

山口県のがんの5年相対生存率（2013年）

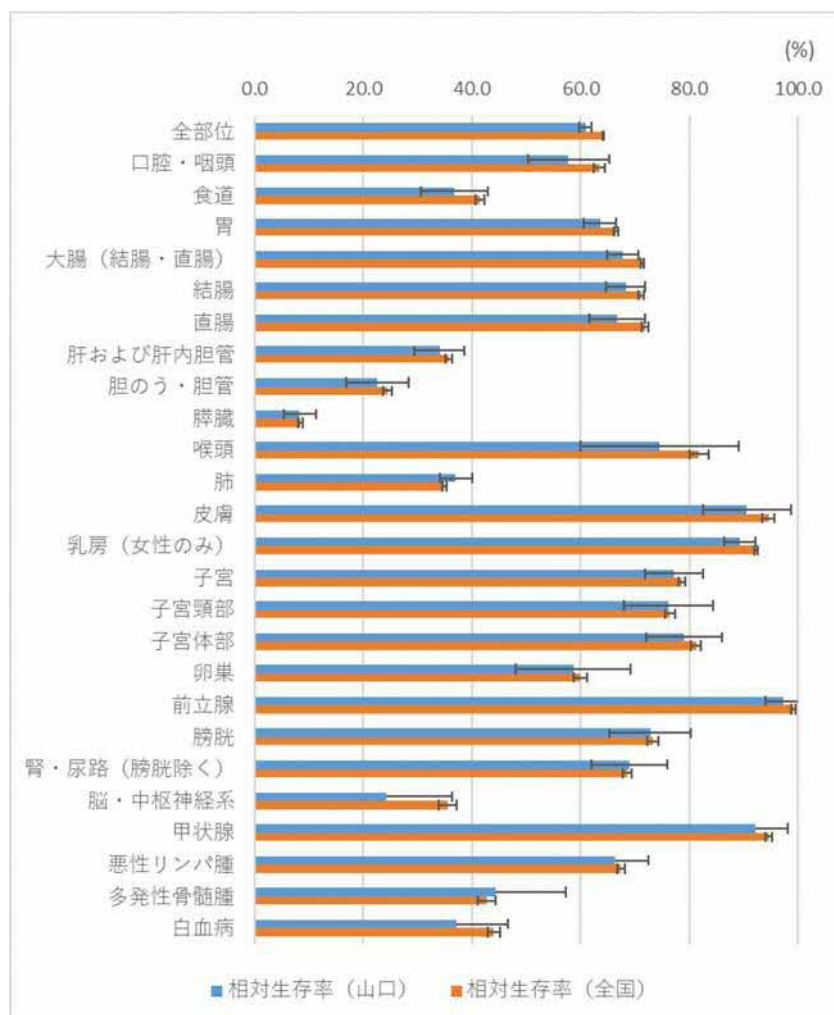
5年相対生存率とは、あるがんと診断された場合に、治療でどのくらい生命を救えるかを示す指標。あるがんと診断された人のうち5年後に生存している人の割合が、日本人全体*で5年後に生存している人の割合に比べてどのくらい低いかで表す。

100%に近いほど治療で生命を救えるがん、0%に近いほど治療で生命を救い難いがんであることを意味する。

2013年診断患者における、全部位の5年相対生存率は60.9%であった。わが国に多いがんでは、胃がん63.6%、大腸がん67.8%、肝および肝内胆管がん34.1%、肺がん37.1%、乳がん89.3%であった。その他のがんで、生存率が90%を超えるものは皮膚がん、前立腺がん、甲状腺がんで、生存率が30%満たないものは、膵臓がん、脳・中枢神経系、胆のう・胆管がんであった。症例数が少なく、信頼区間が広いがんは解釈に注意が必要である。

(*：正確には性別、生まれた年、および年齢の分布を同じくする日本人集団)

図13 5年相対生存率と95%信頼区間（表12から作成）



(対象)

- ・DCO症例は除く
- ・上皮内がん（大腸の粘膜がんを含む）と良性、性状不詳は含まれていない。
- ・多重がんのあるケースでは、2番目に発生したがんは含まれていない。
- ・年齢不詳および100歳以上の症例は含まれていない。

棒グラフ

: 5年相対生存率を示す

: 95%信頼区間を示す

棒グラフ

: 95%信頼区間

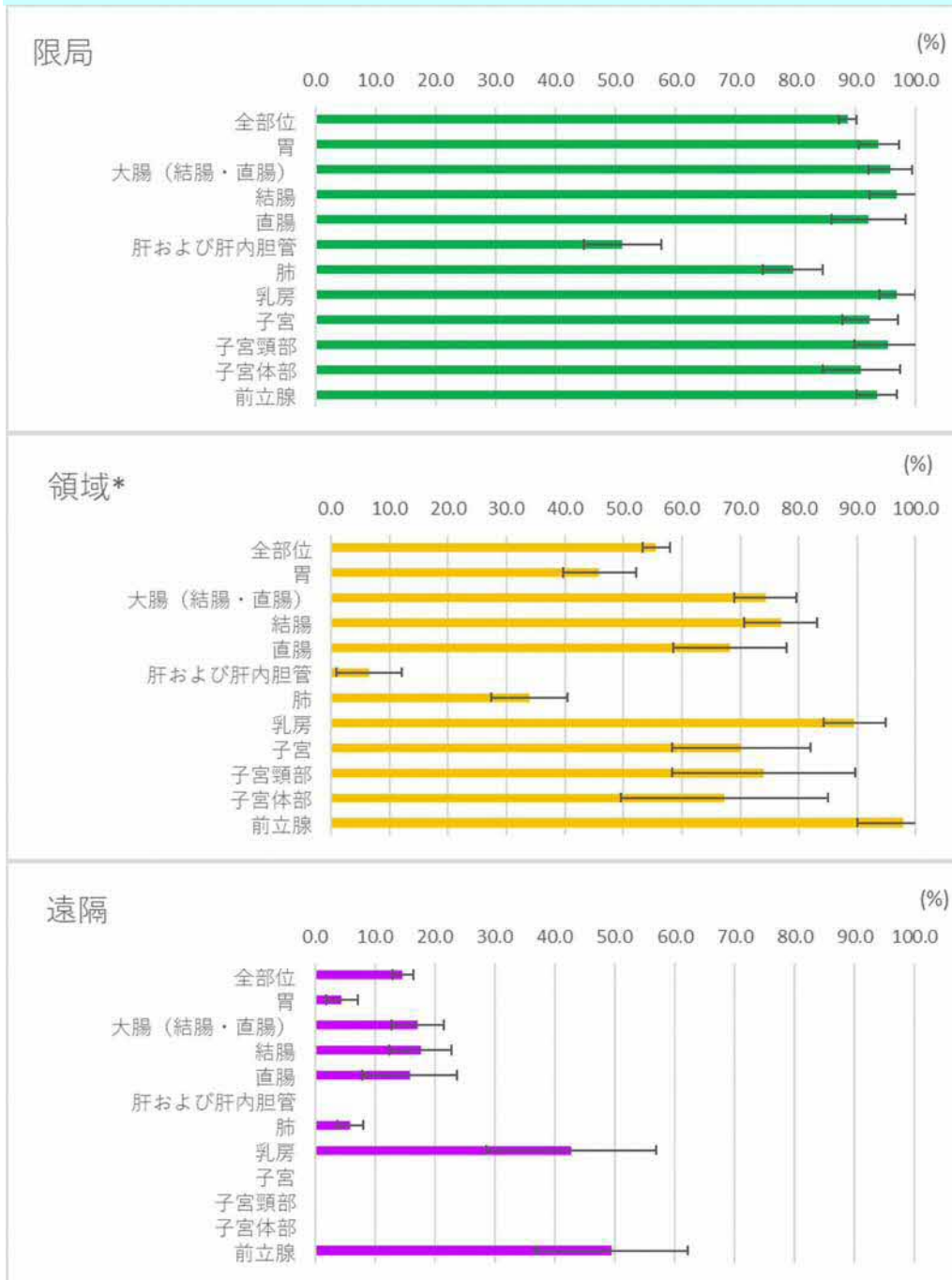
: 95%の確率で真の値が含まれる区間

山口県のがんの部別・臨床進行度別 5年相対生存率（2013年）

臨床進行度別にみると、全部位の5年相対生存率は、限局88.7%、領域55.6%、遠隔14.7%であった。臨床進行度が限局にとどまっている場合、多くのがんの5年相対生存率が90%を越えていたが、膵臓がんでは34.3%、肝および肝内胆管がんでは

51.2%であった。限局や領域と比べると遠隔転移の場合、多くのがんでは5年相対生存率が低かったが、前立腺がんは49.5%とそれほど低くない傾向がみられた。症例数が少ないがんは解釈に注意が必要である。

図14 部別・進行度別 5年相対生存率と95%信頼区間（2012年）（表13から作成）



（対象）

- ・DCO 症例は除く
- ・領域*は領域リンパ節転移と隣接臓器浸潤を含む
- ・上皮内がん（大腸の粘膜がんを含む）と良性、性状不詳は含まれていない。
- ・多重がんのあるケースでは、2番目以降に発生したがんは含まれていない。
- ・年齢不詳および100歳以上の症例は含まれていない。

棒グラフ

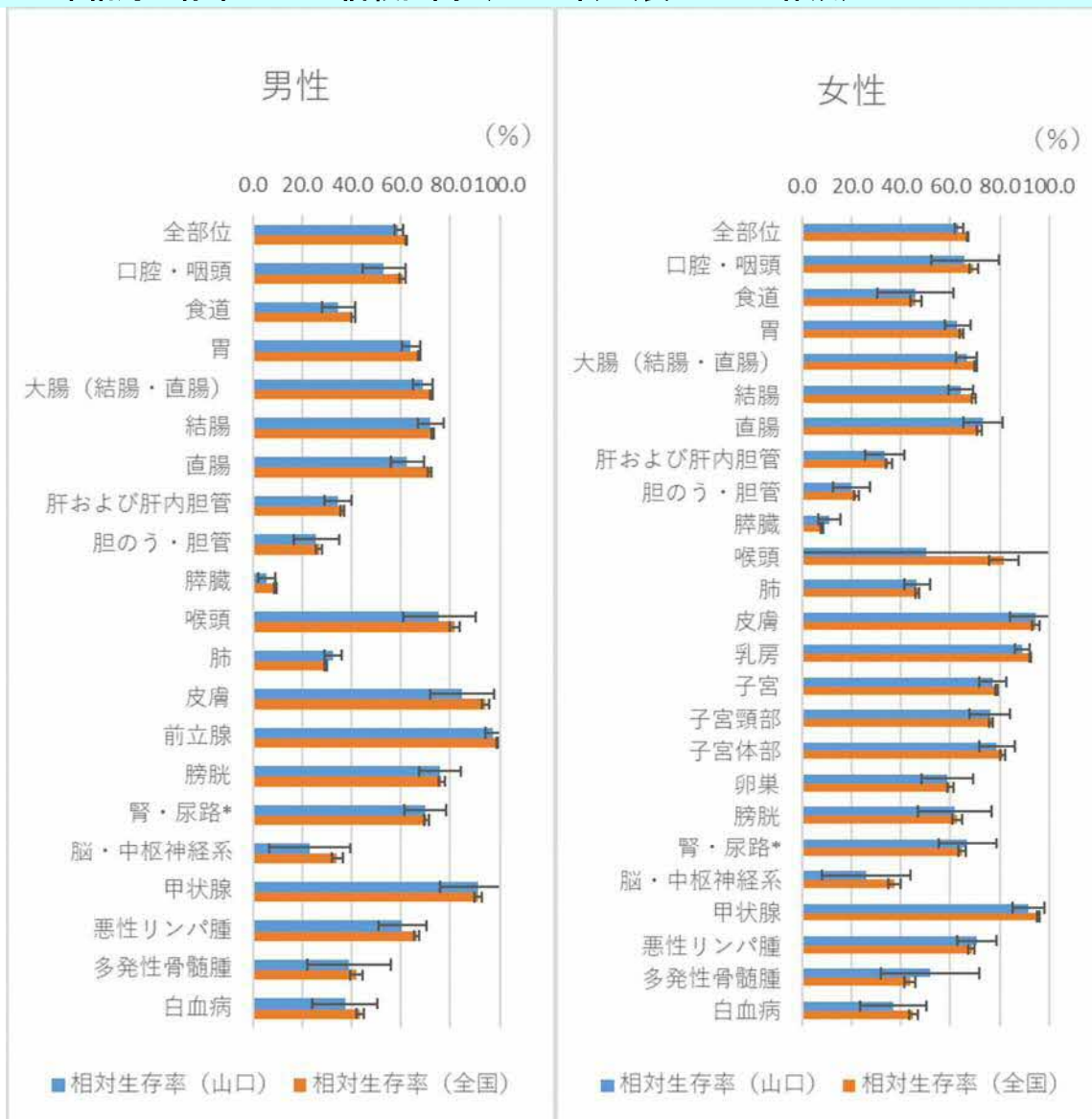
- ：5年相対生存率を示す
- ：95%信頼区間を示す
- 95%信頼区間
- 95%の確率で真の値が含まれる区間

山口県と全国のがん生存率

山口県の2013年5年相対生存率と全国の2009-2011年の5年相対生存率は、男女共

にやや低いが、山口県の信頼区間が広いいため比較が難しく、解釈に注意を要する。

図 15 5年相対生存率と95%信頼区間（2013年）（表12から作成）



・腎・尿路*は膀胱除く

・相対生存率（山口）は2013年診断症例の5年相対生存率と信頼区間

・がん政策研究事業「都道府県がん登録データの全国集計と既存の資料の活用によるがん及びがん診療動向把握の研究」版「全国がん罹患モニタリング集計 2009-2011年生存率報告 Monitoring of Cancer Incidence in Japan - Survival 2009-2011」より22府県の2009-2011年診断症例の5年相対生存率と信頼区間

棒グラフ : 5年相対生存率を示す

— : 95%信頼区間を示す

95%の確率で真の値が含まれる区間

表12. 5年相対生存率 (%) : 部位別、性別

山口県

2013年

部位	ICD-10	男			女			男女計		
		集計対象数	1 5年相対生存率	標準誤差	集計対象数	1 5年相対生存率	標準誤差	集計対象数	1 5年相対生存率	標準誤差
全部位	C00-C96	5,862	59.1	0.8	4,239	63.4	0.9	10,101	60.9	0.6
口腔・咽頭	C00-C14	159	53.1	4.5	68	65.9	7.0	227	57.7	3.8
食道	C15	235	34.5	3.5	50	45.9	7.8	285	36.8	3.2
胃	C16	1,030	63.9	1.9	489	63.0	2.6	1,519	63.6	1.5
大腸(結腸・直腸)	C18-C20	852	68.6	2.1	703	66.7	2.2	1,555	67.8	1.5
結腸	C18	556	72.0	2.6	517	64.3	2.6	1,073	68.3	1.8
直腸	C19-C20	296	62.5	3.4	186	73.4	4.0	482	66.7	2.6
肝および肝内胆管	C22	368	34.3	2.9	170	33.4	4.0	538	34.1	2.3
胆のう・胆管	C23-C24	131	25.7	4.6	150	20.0	3.7	281	22.6	2.9
膵臓	C25	190	5.6	1.8	195	10.9	2.4	385	8.3	1.5
喉頭	C32	59	75.4	7.6	2	50.4	36.0	61	74.7	7.4
肺	C33-C34	915	32.3	1.8	460	46.5	2.6	1,375	37.1	1.5
皮膚	C43-C44	120	84.8	6.6	134	94.5	5.3	254	90.6	4.2
乳房	C50	4	78.5	27.1	742	89.3	1.5	746	89.3	1.5
子宮	C53-C55	-	-	-	279	77.3	2.7	279	77.3	2.7
子宮頸部	C53	-	-	-	120	76.2	4.2	120	76.2	4.2
子宮体部	C54	-	-	-	157	79.0	3.6	157	79.0	3.6
卵巣	C56	-	-	-	96	58.7	5.4	96	58.7	5.4
前立腺	C61	940	97.3	1.7	-	-	-	940	97.3	1.7
膀胱	C67	210	75.6	4.3	71	61.7	7.6	281	72.8	3.8
腎・尿路(膀胱除く)	C64-C66 C68	186	69.7	4.3	86	66.9	6.0	272	69.0	3.5
脳・中枢神経系	C70-C72	30	22.9	8.4	24	26.0	9.2	54	24.3	6.2
甲状腺	C73	30	91.4	7.9	124	91.8	3.3	154	92.2	3.1
悪性リンパ腫	C81-C85 C96	141	60.5	4.9	177	70.8	4.0	318	66.3	3.1
多発性骨髄腫	C88-C90	45	38.8	8.6	30	52.0	10.1	75	44.3	6.6
白血病	C91-C95	61	37.2	6.8	56	37.0	6.9	117	37.1	4.9

1 DC0、上皮内、診断時年齢100歳以上、第2がん以降を除く

表13. 5年相対生存率 (%) : 主要部位別、性別、進展度・総合

山口県

2013年

部位	ICD-10	進展度 ・総合	男			女			男女計					
			集計対象数	1	5年相対生存率	標準誤差	集計対象数	1	5年相対生存率	標準誤差	集計対象数	1	5年相対生存率	標準誤差
全部位	C00-C96	限局	2,753		88.6	1.0	1,896		88.9	1.0	4,649		88.7	0.7
		リ転	484		56.9	2.7	474		79.5	2.3	958		68.3	1.8
		隣接	814		46.0	2.1	599		47.9	2.3	1,413		46.8	1.5
		遠隔	1,197		13.5	1.1	743		16.6	1.5	1,940		14.7	0.9
		不明	510		33.7	2.5	440		39.0	2.7	950		36.2	1.8
		合計	5,862		59.1	0.8	4,239		63.4	0.9	10,101		60.9	0.6
		領域	1,298		50.1	1.6	1,073		62.0	1.7	2,371		55.6	1.2
口腔・咽頭	C00-C14	限局	54		75.1	7.1	31		70.2	10.0	85		74.7	5.8
		リ転	30		61.7	10.6	8		100.0	0.0	38		71.3	8.9
		隣接	51		38.9	7.7	20		44.6	13.1	71		41.3	6.7
		遠隔	12		8.6	8.3	2		51.1	37.4	14		14.8	9.8
		不明	12		26.6	14.1	7		49.3	22.7	19		35.2	12.5
		合計	159		53.1	4.5	68		65.9	7.0	227		57.7	3.8
		領域	81		48.6	6.4	28		62.9	10.9	109		53.6	5.6
食道	C15	限局	73		75.9	6.5	18		84.8	11.0	91		78.9	5.7
		リ転	37		43.2	9.1	5		21.1	19.7	42		40.7	8.4
		隣接	67		6.7	3.3	13		23.8	12.6	80		9.8	3.5
		遠隔	38		5.8	4.1	6		0.0	0.0	44		5.0	3.5
		不明	20		11.7	8.5	8		40.6	20.4	28		20.5	9.0
		合計	235		34.5	3.5	50		45.9	7.8	285		36.8	3.2
		領域	104		19.6	4.2	18		23.1	10.7	122		20.3	3.9
胃	C16	限局	583		93.9	2.1	260		93.4	2.8	843		93.8	1.7
		リ転	112		53.0	5.6	60		56.0	7.2	172		54.1	4.4
		隣接	100		32.8	5.3	41		42.6	8.5	141		35.9	4.5
		遠隔	195		4.3	1.6	93		4.8	2.4	288		4.5	1.3
		不明	40		21.4	8.2	35		24.1	8.3	75		23.3	5.8
		合計	1,030		63.9	1.9	489		63.0	2.6	1,519		63.6	1.5
		領域	212		43.4	3.9	101		50.9	5.5	313		45.9	3.2
大腸(結腸・直腸)	C18-C20	限局	367		96.3	2.6	272		94.6	2.7	639		95.8	1.9
		リ転	156		74.1	4.7	132		80.7	4.6	288		77.2	3.3
		隣接	88		71.7	6.4	85		67.1	6.5	173		69.4	4.6
		遠隔	188		18.2	3.1	147		15.7	3.2	335		17.1	2.2
		不明	53		34.5	7.9	67		35.2	6.8	120		34.9	5.2
		合計	852		68.6	2.1	703		66.7	2.2	1,555		67.8	1.5
		領域	244		73.2	3.8	217		75.5	3.8	461		74.3	2.7

1 DC0、上皮内、診断時年齢100歳以上、第2がん以降を除く

リ転：領域リンパ節転移、隣接：隣接臓器浸潤、遠隔：遠隔転移、領域：領域リンパ節転移＋隣接臓器浸潤

表13. 5年相対生存率 (%) : 主要部位別、性別、進展度・総合

山口県

2013年

部位	ICD-10	進展度 ・総合	男			女			男女計					
			集計対象数	1	5年相対生存率	標準誤差	集計対象数	1	5年相対生存率	標準誤差	集計対象数	1	5年相対生存率	標準誤差
結腸	C18	限局	236		99.0	3.1	188		93.2	3.5	424		96.8	2.3
		リ転	95		79.6	6.1	96		79.5	5.5	191		79.6	4.1
		隣接	64		79.7	7.5	71		67.4	7.0	135		73.1	5.1
		遠隔	128		19.9	3.9	117		15.2	3.5	245		17.6	2.6
		不明	33		32.3	9.9	45		28.6	7.8	78		31.0	6.2
		合計	556		72.0	2.6	517		64.3	2.6	1,073		68.3	1.8
		領域	159		79.6	4.7	167		74.4	4.4	326		76.9	3.2
直腸	C19-C20	限局	131		89.0	4.4	84		94.1	4.1	215		92.1	3.1
		リ転	61		65.9	7.3	36		81.8	8.7	97		72.7	5.7
		隣接	24		51.7	11.5	14		62.1	17.7	38		56.5	9.7
		遠隔	60		14.8	4.9	30		17.8	7.3	90		15.8	4.1
		不明	20		34.5	13.0	22		45.3	12.8	42		41.9	9.1
		合計	296		62.5	3.4	186		73.4	4.0	482		66.7	2.6
		領域	85		61.9	6.2	50		78.3	8.0	135		68.2	4.9
肝および肝内胆管	C22	限局	219		51.5	4.1	105		50.3	5.6	324		51.2	3.3
		リ転	4		0.0	0.0	2		0.0	0.0	6		0.0	0.0
		隣接	59		6.1	3.4	25		8.6	6.1	84		7.0	3.1
		遠隔	43		0.0	0.0	11		0.0	0.0	54		0.0	0.0
		不明	43		22.6	7.2	27		4.4	4.5	70		15.7	4.9
		合計	368		34.3	2.9	170		33.4	4.0	538		34.1	2.3
		領域	63		5.7	3.2	27		8.0	5.6	90		6.5	2.8
胆のう・胆管	C23-C24	限局	21		54.1	13.4	29		56.9	10.9	50		57.2	8.5
		リ転	0		・	・	4		29.4	26.5	4		29.4	26.5
		隣接	53		31.1	8.1	61		18.7	5.8	114		25.5	4.9
		遠隔	42		2.9	4.3	43		0.0	0.0	85		1.4	2.2
		不明	15		9.3	9.0	13		0.0	0.0	28		5.3	5.2
		合計	131		25.7	4.6	150		20.0	3.7	281		22.6	2.9
		領域	53		31.1	8.1	65		19.4	5.7	118		25.7	4.8
膵臓	C25	限局	16		35.1	13.6	20		33.2	11.5	36		34.3	8.8
		リ転	2		0.0	0.0	9		11.7	11.2	11		9.9	9.5
		隣接	56		6.3	3.6	61		14.4	4.8	117		10.6	3.1
		遠隔	100		1.1	1.1	89		3.7	2.1	189		2.3	1.2
		不明	16		0.0	0.0	16		7.1	7.4	32		3.8	3.8
		合計	190		5.6	1.8	195		10.9	2.4	385		8.3	1.5
		領域	58		6.1	3.5	70		14.3	4.4	128		10.7	3.0

1 DC0、上皮内、診断時年齢100歳以上、第2がん以降を除く

リ転：領域リンパ節転移、隣接：隣接臓器浸潤、遠隔：遠隔転移、領域：領域リンパ節転移＋隣接臓器浸潤

表13. 5年相対生存率 (%) : 主要部位別、性別、進展度・総合

山口県

2013年

部位	ICD-10	進展度 ・総合	男			女			男女計					
			集計対象数	1	5年相対生存率	標準誤差	集計対象数	1	5年相対生存率	標準誤差	集計対象数	1	5年相対生存率	標準誤差
喉頭	C32	限局	35		80.4	9.5	1		100.0	0.0	36		81.1	9.3
		リ転	10		56.4	18.3	1		0.0	0.0	11		51.2	17.3
		隣接	12		71.5	16.1	0		.	.	12		71.5	16.1
		遠隔	1		0.0	0.0	0		.	.	1		0.0	0.0
		不明	1		0.0	0.0	0		.	.	1		0.0	0.0
		合計	59		75.4	7.6	2		50.4	36.0	61		74.7	7.4
		領域	22		67.5	12.3	1		0.0	0.0	23		64.5	12.1
肺	C33-C34	限局	282		73.6	3.6	194		87.8	3.4	476		79.5	2.5
		リ転	97		34.2	5.4	36		55.0	9.2	133		40.0	4.8
		隣接	92		29.7	5.4	29		19.8	8.1	121		27.2	4.5
		遠隔	356		5.6	1.3	149		6.7	2.2	505		5.9	1.1
		不明	88		8.5	3.4	52		12.8	5.5	140		10.3	3.0
		合計	915		32.3	1.8	460		46.5	2.6	1,375		37.1	1.5
		領域	189		32.0	3.8	65		39.5	6.6	254		33.9	3.3
皮膚	C43-C44	限局	101		88.4	7.1	115		98.6	5.2	216		94.7	4.3
		リ転	1		0.0	0.0	0		.	.	1		0.0	0.0
		隣接	8		32.1	24.7	5		25.7	31.4	13		32.4	19.4
		遠隔	0		.	.	3		100.0	0.0	3		100.0	0.0
		不明	10		69.1	22.7	11		60.9	27.5	21		69.1	18.1
		合計	120		84.8	6.6	134		94.5	5.3	254		90.6	4.2
		領域	9		33.1	22.3	5		25.7	31.4	14		35.2	18.0
乳房	C50	限局	3		100.0	0.0	415		96.7	1.5	418		96.9	1.5
		リ転	1		0.0	0.0	165		93.3	2.6	166		92.7	2.7
		隣接	0		.	.	46		76.2	7.6	46		76.2	7.6
		遠隔	0		.	.	53		42.8	7.3	53		42.8	7.3
		不明	0		.	.	63		76.7	6.4	63		76.7	6.4
		合計	4		78.5	27.1	742		89.3	1.5	746		89.3	1.5
		領域	1		0.0	0.0	211		90.0	2.7	212		89.5	2.7
子宮	C53-C55	限局	-		-	-	170		92.7	2.4	170		92.7	2.4
		リ転	-		-	-	7		100.0	0.0	7		100.0	0.0
		隣接	-		-	-	62		66.5	6.6	62		66.5	6.6
		遠隔	-		-	-	25		0.0	0.0	25		0.0	0.0
		不明	-		-	-	15		57.4	14.3	15		57.4	14.3
		合計	-		-	-	279		77.3	2.7	279		77.3	2.7
		領域	-		-	-	69		70.2	6.0	69		70.2	6.0

1 DC0、上皮内、診断時年齢100歳以上、第2がん以降を除く

リ転：領域リンパ節転移、隣接：隣接臓器浸潤、遠隔：遠隔転移、領域：領域リンパ節転移＋隣接臓器浸潤

表13. 5年相対生存率 (%) : 主要部位別、性別、進展度・総合別

山口県

2013年

部位	ICD-10	進展度 ・総合	男			女			男女計		
			集計対象数	1	5年相対生存率	標準誤差	集計対象数	1	5年相対生存率	標準誤差	集計対象数
子宮頸部	C53	限局	-	-	-	59	95.4	2.9	59	95.4	2.9
		リ転	-	-	-	4	100.0	0.0	4	100.0	0.0
		隣接	-	-	-	33	70.6	8.8	33	70.6	8.8
		遠隔	-	-	-	14	0.0	0.0	14	0.0	0.0
		不明	-	-	-	10	65.2	17.8	10	65.2	17.8
		合計	-	-	-	120	76.2	4.2	120	76.2	4.2
		領域	-	-	-	37	74.0	8.0	37	74.0	8.0
子宮体部	C54	限局	-	-	-	111	90.9	3.3	111	90.9	3.3
		リ転	-	-	-	3	100.0	0.0	3	100.0	0.0
		隣接	-	-	-	28	63.5	9.7	28	63.5	9.7
		遠隔	-	-	-	10	0.0	0.0	10	0.0	0.0
		不明	-	-	-	5	40.8	22.6	5	40.8	22.6
		合計	-	-	-	157	79.0	3.6	157	79.0	3.6
		領域	-	-	-	31	67.2	9.0	31	67.2	9.0
卵巣	C56	限局	-	-	-	25	93.5	5.7	25	93.5	5.7
		リ転	-	-	-	2	54.2	41.6	2	54.2	41.6
		隣接	-	-	-	45	52.0	7.9	45	52.0	7.9
		遠隔	-	-	-	14	37.7	13.5	14	37.7	13.5
		不明	-	-	-	10	21.4	14.4	10	21.4	14.4
		合計	-	-	-	96	58.7	5.4	96	58.7	5.4
		領域	-	-	-	47	52.3	7.8	47	52.3	7.8
前立腺	C61	限局	622	100.0	1.7	-	-	-	622	100.0	1.7
		リ転	9	74.4	20.2	-	-	-	9	74.4	20.2
		隣接	133	98.4	4.0	-	-	-	133	98.4	4.0
		遠隔	95	49.5	6.5	-	-	-	95	49.5	6.5
		不明	81	76.6	7.1	-	-	-	81	76.6	7.1
		合計	940	97.3	1.7	-	-	-	940	97.3	1.7
		領域	142	97.8	3.9	-	-	-	142	97.8	3.9
膀胱	C67	限局	165	85.7	4.8	47	76.9	8.8	212	84.5	4.2
		リ転	2	51.9	39.6	1	0.0	0.0	3	37.1	31.6
		隣接	16	29.3	12.7	10	25.7	17.6	26	28.7	10.3
		遠隔	6	0.0	0.0	5	0.0	0.0	11	0.0	0.0
		不明	21	55.2	13.0	8	55.3	22.4	29	56.5	11.2
		合計	210	75.6	4.3	71	61.7	7.6	281	72.8	3.8
		領域	18	32.3	12.3	11	23.6	16.3	29	29.8	9.8

1 DC0、上皮内、診断時年齢100歳以上、第2がん以降を除く

リ転：領域リンパ節転移、隣接：隣接臓器浸潤、遠隔：遠隔転移、領域：領域リンパ節転移＋隣接臓器浸潤

表13. 5年相対生存率 (%) : 主要部位別、性別、進展度・総合

山口県

2013年

部位	ICD-10	進展度 ・総合	男			女			男女計					
			集計対象数	1	5年相対生存率	標準誤差	集計対象数	1	5年相対生存率	標準誤差	集計対象数	1	5年相対生存率	標準誤差
腎・尿路 (膀胱除く)	C64-C66 C68	限局	103		92.3	4.6	46		92.2	5.9	149		93.0	3.7
		リ転	4		27.2	28.7	2		52.8	39.5	6		38.2	24.0
		隣接	33		51.4	10.4	20		51.1	13.0	53		51.9	8.1
		遠隔	26		24.8	10.0	14		8.5	8.6	40		19.2	7.2
		不明	20		38.2	13.1	4		26.3	28.7	24		37.3	11.9
		合計	186		69.7	4.3	86		66.9	6.0	272		69.0	3.5
		領域	37		49.5	9.9	22		51.5	12.4	59		50.9	7.7
脳・中枢神経系	C70-C72	限局	14		26.2	13.4	12		34.0	14.1	26		30.0	9.7
		リ転	0		.	.	0		.	.	0		.	.
		隣接	2		50.2	36.0	1		0.0	0.0	3		33.5	27.7
		遠隔	0		.	.	0		.	.	0		.	.
		不明	14		15.1	9.9	11		18.9	12.2	25		16.8	7.7
		合計	30		22.9	8.4	24		26.0	9.2	54		24.3	6.2
		領域	2		50.2	36.0	1		0.0	0.0	3		33.5	27.7
甲状腺	C73	限局	10		85.4	14.8	59		94.7	4.1	69		94.6	4.1
		リ転	15		92.4	10.2	35		95.4	4.1	50		95.1	4.1
		隣接	2		100.0	0.0	16		84.1	10.7	18		86.6	9.7
		遠隔	1		100.0	0.0	7		60.7	22.6	8		66.1	20.2
		不明	2		52.4	39.8	7		63.4	22.2	9		63.6	19.5
		合計	30		91.4	7.9	124		91.8	3.3	154		92.2	3.1
		領域	17		94.2	9.1	51		93.4	4.4	68		95.6	4.0
悪性リンパ腫	C81-C85 C96	限局	36		69.0	9.1	41		80.4	7.1	77		76.8	5.7
		リ転	0		.	.	1		0.0	0.0	1		0.0	0.0
		隣接	20		70.8	12.9	30		79.2	9.8	50		77.4	7.9
		遠隔	53		56.7	8.2	55		67.3	7.3	108		62.8	5.5
		不明	31		46.8	10.1	45		60.2	8.4	76		55.2	6.5
		合計	141		60.5	4.9	177		70.8	4.0	318		66.3	3.1
		領域	20		70.8	12.9	31		76.6	9.8	51		75.8	7.8
多発性骨髄腫	C88-C90	限局	-		-	-	-		-	-	-		-	-
		リ転	-		-	-	-		-	-	-		-	-
		隣接	-		-	-	-		-	-	-		-	-
		遠隔	-		-	-	-		-	-	-		-	-
		不明	-		-	-	-		-	-	-		-	-
		合計	-		-	-	-		-	-	-		-	-
		領域	-		-	-	-		-	-	-		-	-

1 DC0、上皮内、診断時年齢100歳以上、第2がん以降を除く

リ転：領域リンパ節転移、隣接：隣接臓器浸潤、遠隔：遠隔転移、領域：領域リンパ節転移＋隣接臓器浸潤

表13. 5年相対生存率 (%) : 主要部位別、性別、進展度・総合別

山口県

2013年

部位	ICD-10	進展度 ・総合	男			女			男女計				
			集計対象数	1	5年相対生存率	標準誤差	集計対象数	1	5年相対生存率	標準誤差	集計対象数	1	5年相対生存率
白血病	C91-C95	限局	-	-	-	-	-	-	-	-	-	-	-
		リ転	-	-	-	-	-	-	-	-	-	-	-
		隣接	-	-	-	-	-	-	-	-	-	-	-
		遠隔	-	-	-	-	-	-	-	-	-	-	-
		不明	-	-	-	-	-	-	-	-	-	-	-
		合計	-	-	-	-	-	-	-	-	-	-	-
		領域	-	-	-	-	-	-	-	-	-	-	

1 DCO、上皮内、診断時年齢100歳以上、第2がん以降を除く

リ転：領域リンパ節転移、隣接：隣接臓器浸潤、遠隔：遠隔転移、領域：領域リンパ節転移＋隣接臓器浸潤