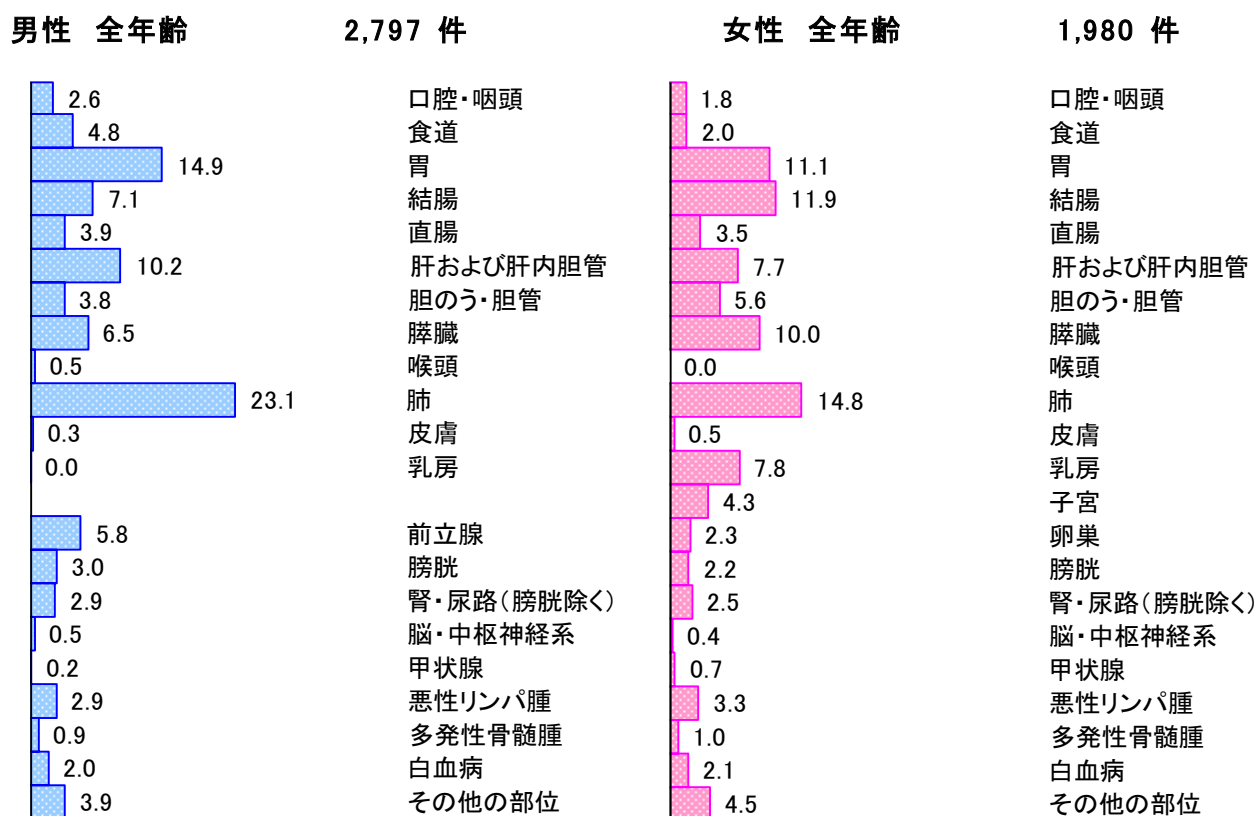


## 死亡の概要

2014年に山口県において、男性2,797人、女性1,980人の、合計4,777人の方が、がんを原因として死亡された。部位別では、男性では、肺がんが最も多く、胃、結腸・直腸、肝、膵臓の順が多い。女性では、結腸・

直腸がんが最も多く、肺、胃、膵臓、乳房と続く。罹患数と比べると、男性で罹患の比較的多かった前立腺は、死因としてはそれほど多くはないことがわかる。

図9 部位内訳 (%) (表9から作成)



## 年齢別に見たがんの死亡

男女ともに山口県で2014年にがんで死亡された方の4/5以上が65歳以上の方であった。ほとんどの部位のがんは、年齢が高くなるほど罹りやすくなるため、がんによる死亡者も高齢者が多い。

主ながんの年齢階級別死亡率をみると、男性は胃がん65歳以上、結腸・直腸がん70歳以上、肺がんでは65歳以上、また肝がん

で75歳以上の千人にひとり以上の死因となっている。女性についても胃がん85歳以上、結腸・直腸がん80歳以上、また肺がん80歳以上の千人にひとり以上の死因となっている。

図 10 年齢内訳 (%) (表 10 から作成)

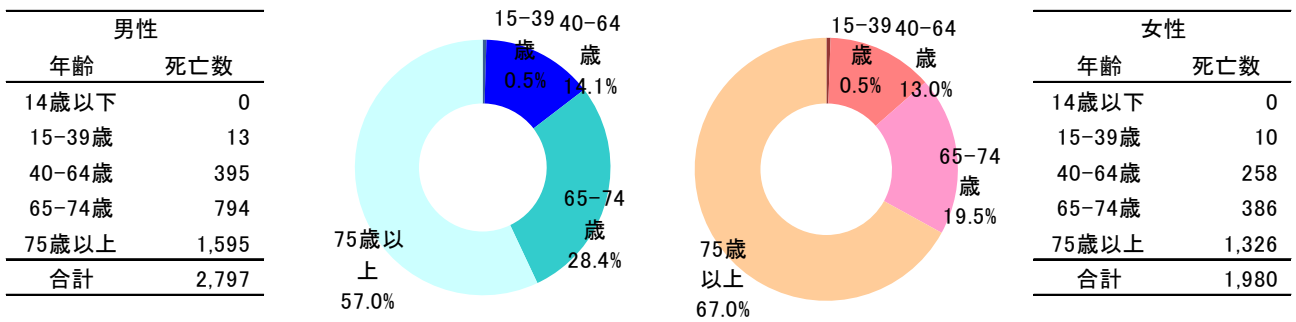
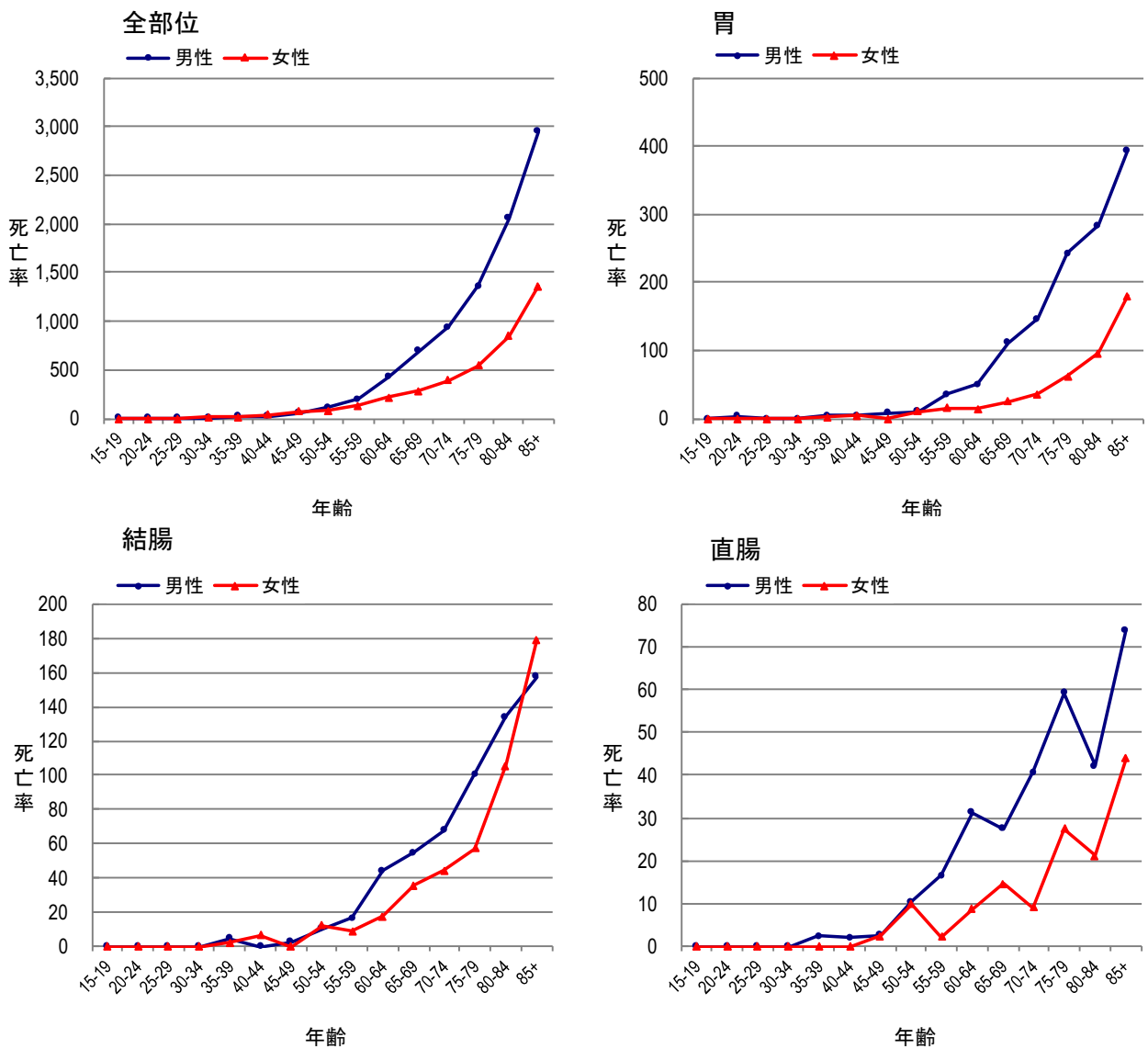
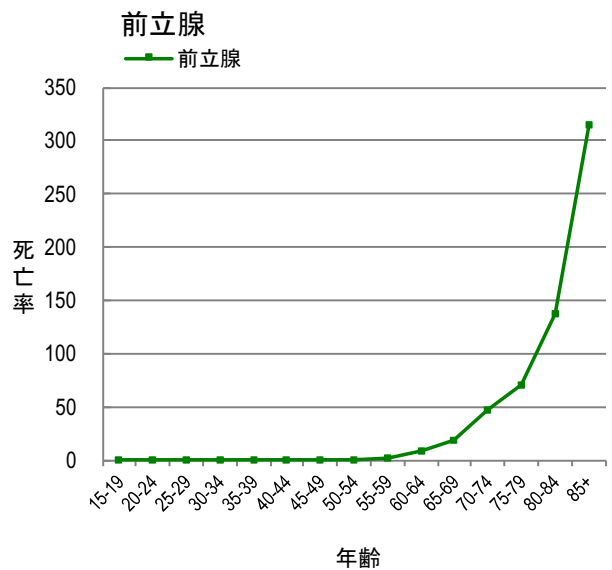
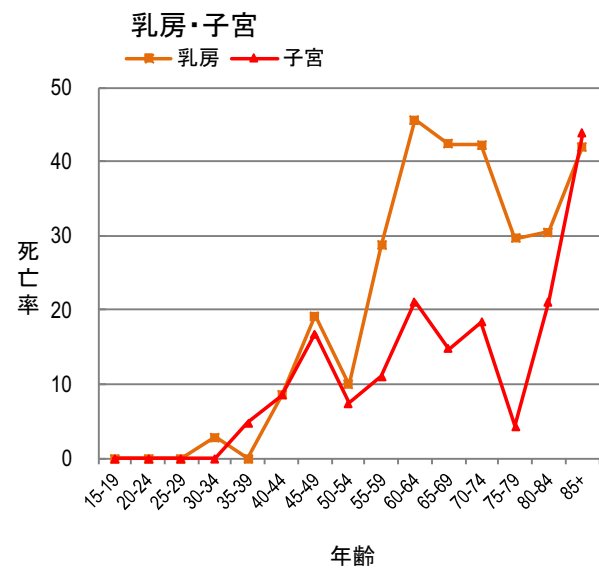
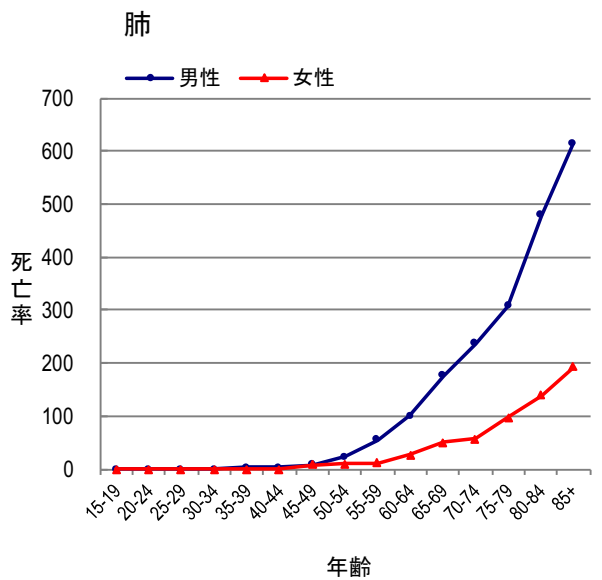
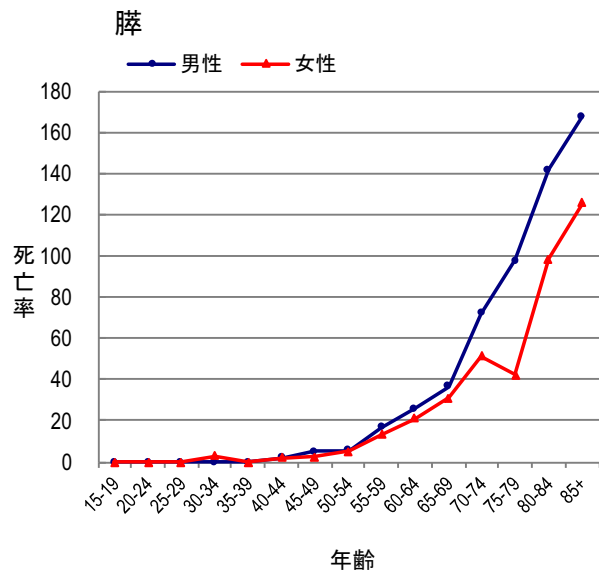
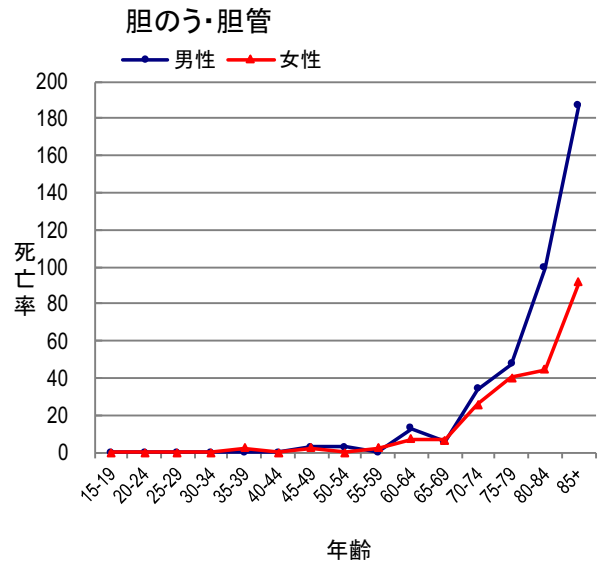
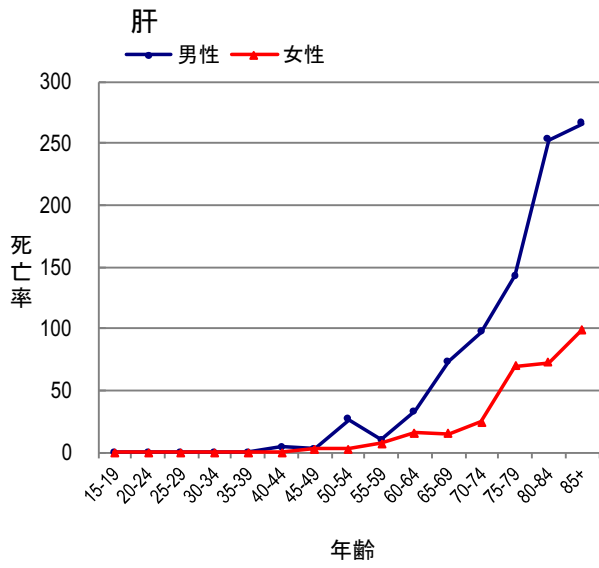


図 11 部位別年齢階級別死亡率：人口 10 万対 (表 11 から作成)

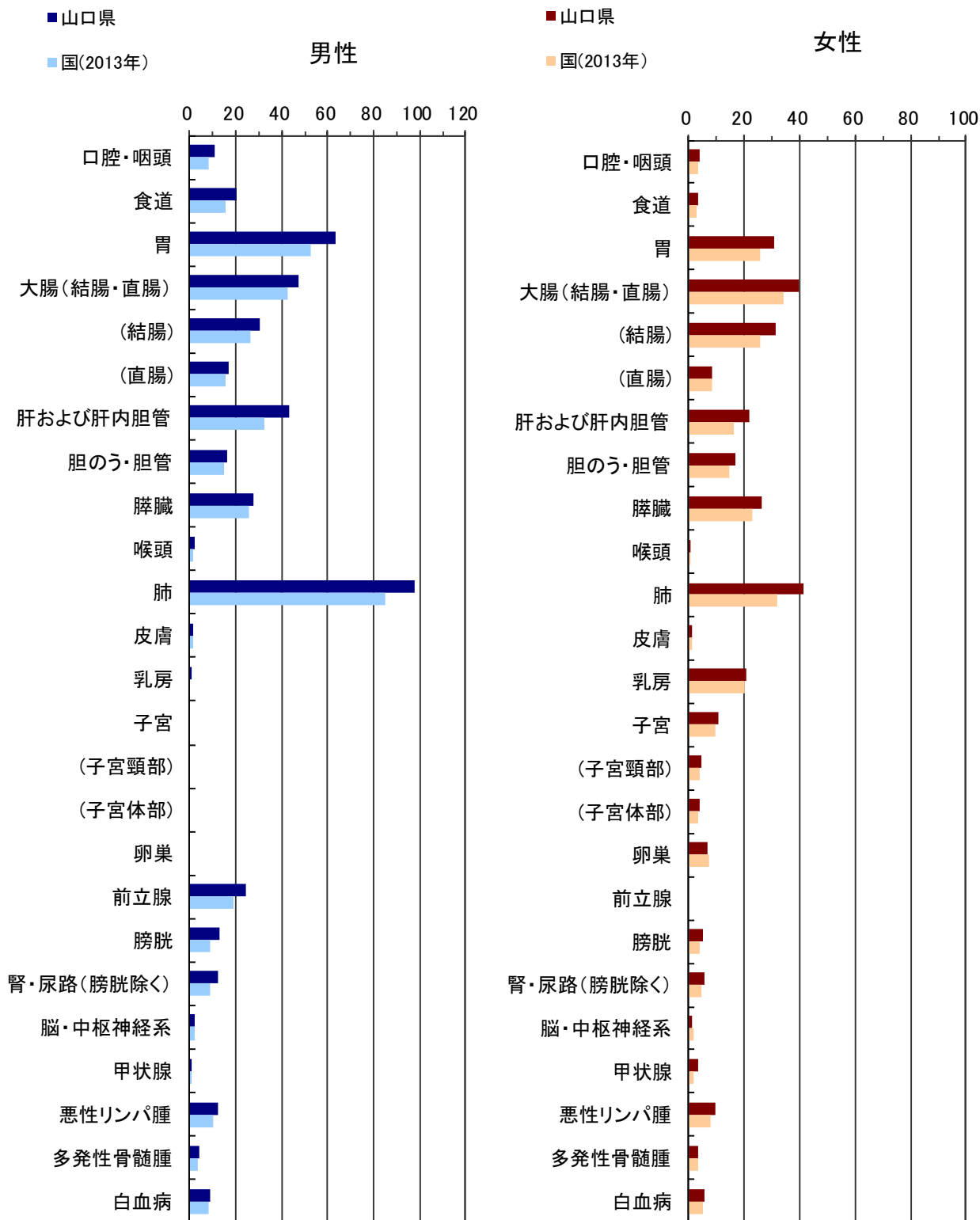




## 山口県のがんの死亡の特徴

ほぼ全ての部位において、日本全体の推計値と比較して、死亡率が高い。特に、男女の肺、肝および管内胆管、男性の胃において差が大きい。

図 12 部位別がん死亡率：人口 10 万対（表 9 から作成）



※国の値は、最新の国立がん研究センター がん対策情報センター発行「全国がん罹患モニタリング集計」より引用。

表9. 死亡数、死亡割合(%)、粗死亡率(人口10万対)、年齢調整死亡率(人口10万対)及び累積死亡率(人口100対) : 部位別、性別 山口県 2014年

部位	ICD-10	死亡数										死亡割合										粗死亡率										年齢調整死亡率										累積死亡率(0-74歳)																																																																			
		男					女					総数					男					女					総数					男					女					総数					男					女					総数																																																				
		数	割合	率	率	率	数	割合	率	率	率	数	割合	率	率	率	数	割合	率	率	率	数	割合	率	率	率	数	割合	率	率	率	数	割合	率	率	率	数	割合	率	率	率	数	割合	率	率	率	数	割合	率	率	率																																																										
全部位		2,797	1,980	4,777	100.0	100.0	100.0	424.7	268.4	342.1	170.4	83.1	119.9	116.2	58.1	82.9	12.4	6.1	9.1	2,797	1,980	4,777	100.0	100.0	100.0	424.7	268.4	342.1	170.4	83.1	119.9	116.2	58.1	82.9	12.4	6.1	9.1	2,797	1,980	4,777	100.0	100.0	100.0	424.7	268.4	342.1	170.4	83.1	119.9	116.2	58.1	82.9	12.4	6.1	9.1	2,797	1,980	4,777	100.0	100.0	100.0	424.7	268.4	342.1	170.4	83.1	119.9	116.2	58.1	82.9	12.4	6.1	9.1	2,797	1,980	4,777	100.0	100.0	100.0	424.7	268.4	342.1	170.4	83.1	119.9	116.2	58.1	82.9	12.4	6.1	9.1	2,797	1,980	4,777	100.0	100.0	100.0	424.7	268.4	342.1	170.4	83.1	119.9	116.2	58.1	82.9	12.4	6.1	9.1
口腔・咽頭	C00-C14	73	36	109	2.6	1.8	2.3	11.1	4.9	7.8	5.5	1.2	3.2	4.0	0.8	2.3	0.5	0.1	0.3	73	36	109	2.6	1.8	2.3	11.1	4.9	7.8	5.5	1.2	3.2	4.0	0.8	2.3	0.5	0.1	0.3	73	36	109	2.6	1.8	2.3	11.1	4.9	7.8	5.5	1.2	3.2	4.0	0.8	2.3	0.5	0.1	0.3	73	36	109	2.6	1.8	2.3	11.1	4.9	7.8	5.5	1.2	3.2	4.0	0.8	2.3	0.5	0.1	0.3	73	36	109	2.6	1.8	2.3	11.1	4.9	7.8	5.5	1.2	3.2	4.0	0.8	2.3	0.5	0.1	0.3																		
食道	C15	135	39	174	4.8	2.0	3.6	20.5	5.3	12.5	8.6	1.6	4.7	6.0	1.1	3.3	0.7	0.2	0.4	135	39	174	4.8	2.0	3.6	20.5	5.3	12.5	8.6	1.6	4.7	6.0	1.1	3.3	0.7	0.2	0.4	135	39	174	4.8	2.0	3.6	20.5	5.3	12.5	8.6	1.6	4.7	6.0	1.1	3.3	0.7	0.2	0.4	135	39	174	4.8	2.0	3.6	20.5	5.3	12.5	8.6	1.6	4.7	6.0	1.1	3.3	0.7	0.2	0.4	135	39	174	4.8	2.0	3.6	20.5	5.3	12.5	8.6	1.6	4.7	6.0	1.1	3.3	0.7	0.2	0.4																		
胃	C16	416	220	636	14.9	11.1	13.3	63.2	29.8	45.6	25.6	8.1	15.7	17.3	5.5	10.7	1.9	0.5	1.2	416	220	636	14.9	11.1	13.3	63.2	29.8	45.6	25.6	8.1	15.7	17.3	5.5	10.7	1.9	0.5	1.2	416	220	636	14.9	11.1	13.3	63.2	29.8	45.6	25.6	8.1	15.7	17.3	5.5	10.7	1.9	0.5	1.2	416	220	636	14.9	11.1	13.3	63.2	29.8	45.6	25.6	8.1	15.7	17.3	5.5	10.7	1.9	0.5	1.2	416	220	636	14.9	11.1	13.3	63.2	29.8	45.6	25.6	8.1	15.7	17.3	5.5	10.7	1.9	0.5	1.2																		
大腸(結腸・直腸)	C18-C20	309	305	614	11.0	15.4	12.9	46.9	41.3	44.0	20.7	12.2	16.1	14.5	8.5	11.3	1.7	0.9	1.2	309	305	614	11.0	15.4	12.9	46.9	41.3	44.0	20.7	12.2	16.1	14.5	8.5	11.3	1.7	0.9	1.2	309	305	614	11.0	15.4	12.9	46.9	41.3	44.0	20.7	12.2	16.1	14.5	8.5	11.3	1.7	0.9	1.2	309	305	614	11.0	15.4	12.9	46.9	41.3	44.0	20.7	12.2	16.1	14.5	8.5	11.3	1.7	0.9	1.2	309	305	614	11.0	15.4	12.9	46.9	41.3	44.0	20.7	12.2	16.1	14.5	8.5	11.3	1.7	0.9	1.2																		
結腸	C18	199	235	434	7.1	11.9	9.1	30.2	31.9	31.1	12.8	8.9	10.7	8.8	6.1	7.4	1.0	0.6	0.8	199	235	434	7.1	11.9	9.1	30.2	31.9	31.1	12.8	8.9	10.7	8.8	6.1	7.4	1.0	0.6	0.8	199	235	434	7.1	11.9	9.1	30.2	31.9	31.1	12.8	8.9	10.7	8.8	6.1	7.4	1.0	0.6	0.8	199	235	434	7.1	11.9	9.1	30.2	31.9	31.1	12.8	8.9	10.7	8.8	6.1	7.4	1.0	0.6	0.8	199	235	434	7.1	11.9	9.1	30.2	31.9	31.1	12.8	8.9	10.7	8.8	6.1	7.4	1.0	0.6	0.8																		
直腸	C19-C20	110	70	180	3.9	3.5	3.8	16.7	9.5	12.9	7.9	3.2	5.4	5.7	2.3	3.8	0.7	0.2	0.4	110	70	180	3.9	3.5	3.8	16.7	9.5	12.9	7.9	3.2	5.4	5.7	2.3	3.8	0.7	0.2	0.4	110	70	180	3.9	3.5	3.8	16.7	9.5	12.9	7.9	3.2	5.4	5.7	2.3	3.8	0.7	0.2	0.4	110	70	180	3.9	3.5	3.8	16.7	9.5	12.9	7.9	3.2	5.4	5.7	2.3	3.8	0.7	0.2	0.4	110	70	180	3.9	3.5	3.8	16.7	9.5	12.9	7.9	3.2	5.4	5.7	2.3	3.8	0.7	0.2	0.4																		
肝および肝内胆管	C22	286	152	438	10.2	7.7	9.2	43.4	20.6	31.4	17.3	5.6	10.6	11.6	3.6	7.1	1.2	0.3	0.7	286	152	438	10.2	7.7	9.2	43.4	20.6	31.4	17.3	5.6	10.6	11.6	3.6	7.1	1.2	0.3	0.7	286	152	438	10.2	7.7	9.2	43.4	20.6	31.4	17.3	5.6	10.6	11.6	3.6	7.1	1.2	0.3	0.7	286	152	438	10.2	7.7	9.2	43.4	20.6	31.4	17.3	5.6	10.6	11.6	3.6	7.1	1.2	0.3	0.7	286	152	438	10.2	7.7	9.2	43.4	20.6	31.4	17.3	5.6	10.6	11.6	3.6	7.1	1.2	0.3	0.7																		
胆のう・胆管	C23-C24	107	111	218	3.8	5.6	4.6	16.2	15.0	15.6	5.5	3.7	4.4	3.5	2.4	2.8	0.3	0.2	0.3	107	111	218	3.8	5.6	4.6	16.2	15.0	15.6	5.5	3.7	4.4	3.5	2.4	2.8	0.3	0.2	0.3	107	111	218	3.8	5.6	4.6	16.2	15.0	15.6	5.5	3.7	4.4	3.5	2.4	2.8	0.3	0.2	0.3	107	111	218	3.8	5.6	4.6	16.2	15.0	15.6	5.5	3.7	4.4	3.5	2.4	2.8	0.3	0.2	0.3	107	111	218	3.8	5.6	4.6	16.2	15.0	15.6	5.5	3.7	4.4	3.5	2.4	2.8	0.3	0.2	0.3																		
膵臓	C25	182	198	380	6.5	10.0	8.0	27.6	26.8	27.2	11.1	8.0	9.3	7.4	5.6	6.4	0.8	0.6	0.7	182	198	380	6.5	10.0	8.0	27.6	26.8	27.2	11.1	8.0	9.3	7.4	5.6	6.4	0.8	0.6	0.7	182	198	380	6.5	10.0	8.0	27.6	26.8	27.2	11.1	8.0	9.3	7.4	5.6	6.4	0.8	0.6	0.7	182	198	380	6.5	10.0	8.0	27.6	26.8	27.2	11.1	8.0	9.3	7.4	5.6	6.4	0.8	0.6	0.7	182	198	380	6.5	10.0	8.0	27.6	26.8	27.2	11.1	8.0	9.3	7.4	5.6	6.4	0.8	0.6	0.7																		
喉頭	C32	15	0	15	0.5	0.0	0.3	2.3	0.0	1.1	1.0	0.0	0.5	0.8	0.0	0.3	0.1	0.0	0.0	15	0	15	0.5	0.0	0.3	2.3	0.0	1.1	1.0	0.0	0.5	0.8	0.0	0.3	0.1	0.0	0.0	15	0	15	0.5	0.0	0.3	2.3	0.0	1.1	1.0	0.0	0.5	0.8	0.0	0.3	0.1	0.0	0.0	15	0	15	0.5	0.0	0.3	2.3	0.0	1.1	1.0	0.0	0.5	0.8	0.0	0.3	0.1	0.0	0.0	15	0	15	0.5	0.0	0.3	2.3	0.0	1.1	1.0	0.0	0.5	0.8	0.0	0.3	0.1	0.0	0.0																		
肺	C33-C34	646	294	940	23.1	14.8	19.7	98.1	39.9	67.3	39.2	11.3	23.3	26.6	7.7	15.9	3.0	0.8	1.8	646	294	940	23.1	14.8	19.7	98.1	39.9	67.3	39.2	11.3	23.3	26.6	7.7	15.9	3.0	0.8	1.8	646	294	940	23.1	14.8	19.7	98.1	39.9	67.3	39.2	11.3	23.3	26.6	7.7	15.9	3.0	0.8	1.8	646	294	940	23.1	14.8	19.7	98.1	39.9	67.3	39.2	11.3	23.3	26.6	7.7	15.9	3.0	0.8	1.8	646	294	940	23.1	14.8	19.7	98.1	39.9	67.3	39.2	11.3	23.3	26.6	7.7	15.9	3.0	0.8	1.8																		
皮膚	C43-C44	9	10	19	0.3	0.5	0.4	1.4	1.4	1.4	0.4	0.3	0.4	0.3	0.2	0.2	0.0	0.0	0.0	9	10	19	0.3	0.5	0.4	1.4	1.4	1.4	0.4	0.3	0.4	0.3	0.2	0.2	0.0	0.0	0.0	9	10	19	0.3	0.5	0.4	1.4	1.4	1.4	0.4	0.3	0.4	0.3	0.2	0.2	0.0	0.0	0.0	9	10	19	0.3	0.5	0.4	1.4	1.4	1.4	0.4	0.3	0.4	0.3	0.2	0.2	0.0	0.0	0.0	9	10	19	0.3	0.5	0.4	1.4	1.4	1.4	0.4	0.3	0.4	0.3	0.2	0.2	0.0	0.0	0.0																		
乳房	C50	1	154	155	0.0	7.8	3.2	0.2	20.9	11.1	0.1	10.6	5.7	0.0	8.1	4.3	0.0	1.0	0.5	1	154	155	0.0	7.8	3.2	0.2	20.9	11.1	11.1	0.1	10.6	5.7	0.0	8.1	4.3	0.0	1.0	0.5	1	154	155	0.0	7.8	3.2	0.2	20.9	11.1	11.1	0.1	10.6	5.7	0.0	8.1	4.3	0.0	1.0	0.5	1	154	155	0.0	7.8	3.2	0.2	20.9	11.1	11.1	0.1	10.6	5.7	0.0	8.1	4.3	0.0	1.0	0.5	1	154	155	0.0	7.8	3.2	0.2	20.9	11.1	11.1	0.1	10.6	5.7	0.0	8.1	4.3	0.0	1.0	0.5														
子宮	C53-C55	-	86	-	-	4.3	-	-	11.7	-	-	6.0	-	-	4.6	-	-	-	-	-	86	-	-	4.3	-	6.0	-	-	11.7	-	-	4.6	-	-	-	-	-	-	86	-	-	4.3	-	6.0	-	-	11.7	-	-	6.0	-	-	4.6	-	-	-	-	-	86	-	-	4.3	-	6.0	-	-	11.7	-	-	6.0	-	-	4.6	-	-	-	-	-	86	-	-	4.3	-	6.0	-	-	11.7	-	-	6.0	-	-	4.6	-	-	-	-												
子宮頸部	C53	-																																																																																																											



表11. 年齢階級別死亡率（人口10万対）： 部位別、性別

山口県

2014年

性別	部位	ICD-10	総数	0-4歳	5-9歳	10-14歳	15-19歳	20-24歳	25-29歳	30-34歳	35-39歳	40-44歳	45-49歳	50-54歳	55-59歳	60-64歳	65-69歳	70-74歳	75-79歳	80-84歳	85歳以上	不詳	
男	全部位	C00-C97	2,797	0.0	0.0	0.0	3.2	3.5	6.5	2.8	18.9	18.7	58.4	117.7	200.5	428.8	692.7	935.8	1,358.8	2,058.9	2,945.4	0.0	
	口腔・咽頭	C00-C14	73	0.0	0.0	0.0	0.0	0.0	3.2	0.0	0.0	0.0	2.5	10.5	14.2	14.7	20.1	31.6	26.6	34.4	49.3	0.0	
	食道	C15	135	0.0	0.0	0.0	0.0	0.0	0.0	0.0	0.0	0.0	2.5	2.6	11.8	33.1	49.4	40.6	77.0	88.0	78.8	0.0	
	胃	C16	416	0.0	0.0	0.0	0.0	3.5	0.0	0.0	4.7	4.2	7.6	10.5	35.4	49.7	111.5	146.6	242.7	283.2	394.0	0.0	
	大腸（結腸・直腸）	C18-C20	309	0.0	0.0	0.0	0.0	0.0	0.0	0.0	7.1	2.1	5.1	20.9	33.0	75.4	82.3	108.2	159.9	176.0	231.5	0.0	
	結腸	C18	199	0.0	0.0	0.0	0.0	0.0	0.0	0.0	4.7	0.0	2.5	10.5	16.5	44.2	54.8	67.6	100.6	133.9	157.6	0.0	
	直腸	C19-C20	110	0.0	0.0	0.0	0.0	0.0	0.0	0.0	2.4	2.1	2.5	10.5	16.5	31.3	27.4	40.6	59.2	42.1	73.9	0.0	
	肝および肝内胆管	C22	286	0.0	0.0	0.0	0.0	0.0	0.0	0.0	0.0	4.2	2.5	26.1	9.4	33.1	73.1	97.0	142.1	252.6	266.0	0.0	
	胆のう・胆管	C23-C24	107	0.0	0.0	0.0	0.0	0.0	0.0	0.0	0.0	0.0	2.5	2.6	0.0	12.9	5.5	33.8	47.4	99.5	187.2	0.0	
	膵臓	C25	182	0.0	0.0	0.0	0.0	0.0	0.0	0.0	0.0	2.1	5.1	5.2	16.5	25.8	36.6	72.2	97.7	141.6	167.5	0.0	
	喉頭	C32	15	0.0	0.0	0.0	0.0	0.0	0.0	0.0	0.0	0.0	0.0	2.6	2.4	5.5	3.7	2.3	5.9	3.8	19.7	0.0	
	肺	C33-C34	646	0.0	0.0	0.0	0.0	0.0	0.0	0.0	2.4	2.1	7.6	23.5	54.3	99.4	175.5	236.8	307.9	478.4	615.7	0.0	
	皮膚	C43-C44	9	0.0	0.0	0.0	0.0	0.0	0.0	0.0	0.0	0.0	0.0	0.0	0.0	1.8	0.0	0.0	8.9	3.8	19.7	0.0	
	乳房	C50	1	0.0	0.0	0.0	0.0	0.0	0.0	0.0	0.0	0.0	0.0	0.0	0.0	0.0	0.0	2.3	0.0	0.0	0.0	0.0	
	前立腺	C61	161	0.0	0.0	0.0	0.0	0.0	0.0	0.0	0.0	0.0	0.0	0.0	2.4	9.2	18.3	47.4	71.0	137.8	315.2	0.0	
	膀胱	C67	84	0.0	0.0	0.0	0.0	0.0	0.0	0.0	0.0	0.0	0.0	0.0	2.6	2.4	11.0	7.3	13.5	32.6	95.7	147.8	0.0
	腎・尿路（膀胱除く）	C64-C66 C68	80	0.0	0.0	0.0	0.0	0.0	0.0	0.0	0.0	2.1	5.1	0.0	4.7	5.5	20.1	20.3	32.6	53.6	133.0	0.0	
	脳・中枢神経系	C70-C72	13	0.0	0.0	0.0	0.0	0.0	0.0	0.0	0.0	0.0	2.5	5.2	4.7	1.8	5.5	0.0	0.0	7.7	9.9	0.0	
	甲状腺	C73	5	0.0	0.0	0.0	0.0	0.0	0.0	0.0	0.0	0.0	0.0	0.0	0.0	0.0	0.0	0.0	0.0	11.5	9.9	0.0	
	悪性リンパ腫	C81-C85 C96	82	0.0	0.0	0.0	0.0	0.0	0.0	0.0	2.4	0.0	2.5	2.6	2.4	12.9	20.1	13.5	32.6	72.7	118.2	0.0	
	多発性骨髄腫	C88-C90	26	0.0	0.0	0.0	0.0	0.0	0.0	0.0	0.0	0.0	2.5	0.0	0.0	9.2	3.7	6.8	0.0	23.0	44.3	0.0	
	白血病	C91-C95	57	0.0	0.0	0.0	0.0	0.0	0.0	0.0	2.4	2.1	7.6	0.0	0.0	5.5	25.6	22.5	26.6	49.7	14.8	0.0	
	女	全部位	C00-C97	1,980	0.0	0.0	0.0	0.0	0.0	0.0	11.5	14.3	33.8	69.3	76.8	132.2	213.9	282.0	391.1	540.0	841.8	1,357.7	0.0
		口腔・咽頭	C00-C14	36	0.0	0.0	0.0	0.0	0.0	0.0	0.0	0.0	0.0	0.0	2.5	4.4	1.8	0.0	1.8	8.5	21.1	34.3	0.0
		食道	C15	39	0.0	0.0	0.0	0.0	0.0	0.0	0.0	0.0	0.0	0.0	2.5	0.0	5.3	4.9	18.4	6.4	18.8	21.0	0.0
		胃	C16	220	0.0	0.0	0.0	0.0	0.0	0.0	0.0	2.4	4.2	0.0	9.9	15.4	14.0	24.5	34.9	61.4	96.1	179.2	0.0
大腸（結腸・直腸）		C18-C20	305	0.0	0.0	0.0	0.0	0.0	0.0	0.0	2.4	6.3	2.4	22.3	11.0	26.3	50.5	53.2	84.7	126.6	223.1	0.0	
結腸		C18	235	0.0	0.0	0.0	0.0	0.0	0.0	0.0	2.4	6.3	0.0	12.4	8.8	17.5	35.9	44.1	57.2	105.5	179.2	0.0	
直腸		C19-C20	70	0.0	0.0	0.0	0.0	0.0	0.0	0.0	0.0	0.0	2.4	9.9	2.2	8.8	14.7	9.2	27.5	21.1	43.9	0.0	
肝および肝内胆管		C22	152	0.0	0.0	0.0	0.0	0.0	0.0	0.0	0.0	2.4	2.5	6.6	15.8	14.7	23.9	69.9	72.7	99.2	0.0		
胆のう・胆管		C23-C24	111	0.0	0.0	0.0	0.0	0.0	0.0	2.4	0.0	2.4	0.0	2.2	7.0	6.5	25.7	40.2	44.6	91.5	0.0		
膵臓		C25	198	0.0	0.0	0.0	0.0	0.0	2.9	0.0	2.1	2.4	5.0	13.2	21.0	31.0	51.4	42.4	98.5	125.9	0.0		
喉頭		C32	0	0.0	0.0	0.0	0.0	0.0	0.0	0.0	0.0	0.0	0.0	0.0	0.0	0.0	0.0	0.0	0.0	0.0	0.0	0.0	
肺		C33-C34	294	0.0	0.0	0.0	0.0	0.0	0.0	0.0	0.0	0.0	7.2	9.9	11.0	26.3	48.9	56.9	97.4	138.3	192.6	0.0	
皮膚		C43-C44	10	0.0	0.0	0.0	0.0	0.0	0.0	0.0	0.0	0.0	0.0	0.0	0.0	2.2	0.0	0.0	1.8	2.1	4.7	9.5	0.0
乳房		C50	154	0.0	0.0	0.0	0.0	0.0	0.0	2.9	0.0	8.4	19.1	9.9	28.6	45.6	42.4	42.2	29.6	30.5	42.0	0.0	
子宮		C53-C55	86	0.0	0.0	0.0	0.0	0.0	0.0	0.0	4.8	8.4	16.7	7.4	11.0	21.0	14.7	18.4	4.2	21.1	43.9	0.0	
子宮頸部		C53	41	0.0	0.0	0.0	0.0	0.0	0.0	0.0	2.4	6.3	11.9	5.0	2.2	12.3	8.2	7.3	0.0	9.4	17.2	0.0	
子宮体部		C54	28	0.0	0.0	0.0	0.0	0.0	0.0	0.0	2.4	2.1	2.4	2.5	6.6	5.3	6.5	5.5	4.2	9.4	9.5	0.0	
卵巣		C56	46	0.0	0.0	0.0	0.0	0.0	0.0	2.9	0.0	0.0	4.8	2.5	11.0	10.5	9.8	9.2	10.6	18.8	13.3	0.0	
膀胱		C67	44	0.0	0.0	0.0	0.0	0.0	0.0	0.0	0.0	0.0	0.0	0.0	2.2	1.8	3.3	7.3	8.5	16.4	47.7	0.0	
腎・尿路（膀胱除く）		C64-C66 C68	50	0.0	0.0	0.0	0.0	0.0	0.0	0.0	0.0	0.0	2.4	0.0	4.4	0.0	3.3	9.2	14.8	18.8	47.7	0.0	
脳・中枢神経系		C70-C72	7	0.0	0.0	0.0	0.0	0.0	0.0	0.0	0.0	0.0	0.0	0.0	2.2	1.8	1.6	1.8	4.2	0.0	1.9	0.0	
甲状腺		C73	13	0.0	0.0	0.0	0.0	0.0	0.0	0.0	0.0	0.0	2.4	0.0	0.0	0.0	1.6	1.8	2.1	9.4	9.5	0.0	
悪性リンパ腫		C81-C85 C96	65	0.0	0.0	0.0	0.0	0.0	0.0	0.0	2.4	2.1	2.4	0.0	0.0	3.5	3.3	7.3	19.1	37.5	55.3	0.0	
多発性骨髄腫		C88-C90	19	0.0	0.0	0.0	0.0	0.0	0.0	0.0	0.0	0.0	0.0	0.0	0.0	1.8	4.9	3.7	0.0	11.7	15.3	0.0	
白血病		C91-C95	41	0.0	0.0	0.0	0.0	0.0	0.0	2.9	0.0	0.0	0.0	0.0	2.5	0.0	3.5	6.5	7.3	10.6	21.1	28.6	0.0
総数		全部位	C00-C97	4,777	0.0	0.0	0.0	1.6	1.8	3.3	7.2	16.6	26.2	64.0	96.7	165.2	318.7	475.7	635.6	881.5	1,304.2	1,800.8	0.0
	口腔・咽頭	C00-C14	109	0.0	0.0	0.0	0.0	0.0	1.6	0.0	0.0	0.0	1.2	6.4	9.1	8.1	9.5	15.2	16.0	26.2	38.5	0.0	
	食道	C15	174	0.0	0.0	0.0	0.0	0.0	0.0	0.0	0.0	0.0	1.2	2.5	5.7	18.9	25.9	28.3	35.8	45.1	37.1	0.0	
	胃	C16	636	0.0	0.0	0.0	0.0	1.8	0.0	0.0	3.6	4.2	3.7	10.2	25.1	31.4	65.5	85.0	137.0	167.2	239.2	0.0	
	大腸（結腸・直腸）	C18-C20	614	0.0	0.0	0.0	0.0	0.0	0.0	0.0	4.8	4.2	3.7	21.6	21.6	50.3	65.5	77.9	116.0	145.4	225.4	0.0	
	結腸	C18	434	0.0	0.0	0.0	0.0	0.0	0.0	0.0	3.6	3.1	1.2	11.5	12.5	30.5	44.8	54.6	75.3	116.3	173.2	0.0	
	直腸	C19-C20	180	0.0	0.0	0.0	0.0	0.0	0.0	0.0	1.2	1.0	2.5	10.2	9.1	19.8	20.7	23.3	40.7	29.1	52.2	0.0	
	肝および肝内胆管	C22	438	0.0	0.0	0.0	0.0	0.0	0.0	0.0	0.0	2.1	2.5	14.0	8.0	24.2	42.2	56.7	100.0	141.0	145.7	0.0	
	胆のう・胆管	C23-C24	218	0.0	0.0	0.0	0.0	0.0	0.0	0.0	1.2	0.0	2.5	1.3	1.1	9.9	6.0	29.3	43.2	65.4	118.2	0.0	
	膵臓	C25	380	0.0																			