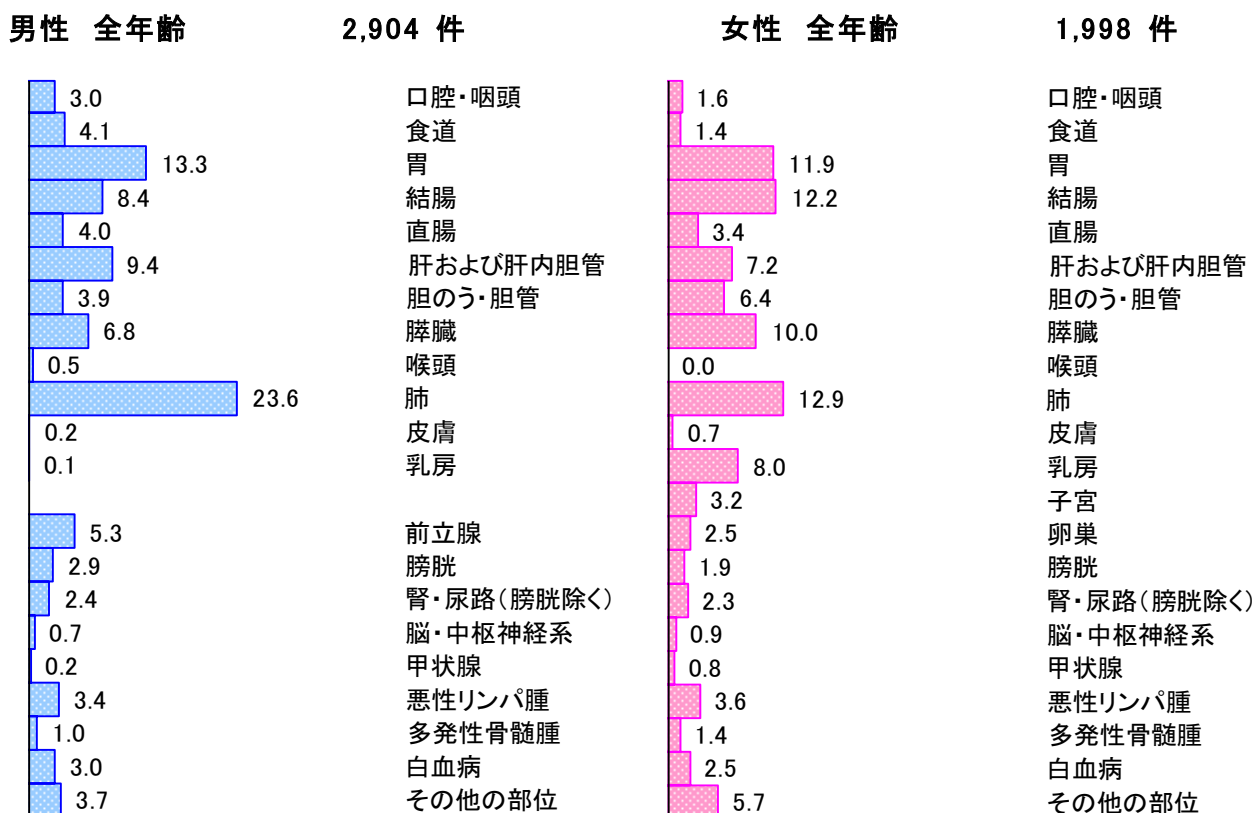


死亡の概要

2016年に山口県において、男性2,904人、女性1,998人の、合計4,902人の方が、がんを原因として死亡された。部位別では、男性では、肺がんが最も多く、胃、結腸・直腸、肝、膵臓の順で多い。女性では、結腸・直腸がんが最も

多く、肺、胃、膵臓、乳房と続く。罹患数と比べると、男性で罹患の比較的多かった前立腺は、死因としてはそれほど多くはないことがわかる。

図9 部位内訳 (%) (表9から作成)



年齢別に見たがんの死亡

男女ともに山口県で2016年にがんで死亡された方の8割以上が65歳以上の方であった。ほとんどの部位のがんは、年齢が高くなるほど罹りやすくなるため、がんによる死亡者も高齢者が多い。

主ながんの年齢階級別死亡率をみると、男性は胃がん70歳以上、結腸・直腸がん70歳以上、肺がんでは65歳以上、また肝がんでは75歳以上の千人にひとり以上の死因となっている。女性

についても胃がん80歳以上、結腸・直腸がん80歳以上、また肺がん80歳以上の千人にひとり以上の死因となっている。

図 10 年齢内訳 (%) (表 10 から作成)

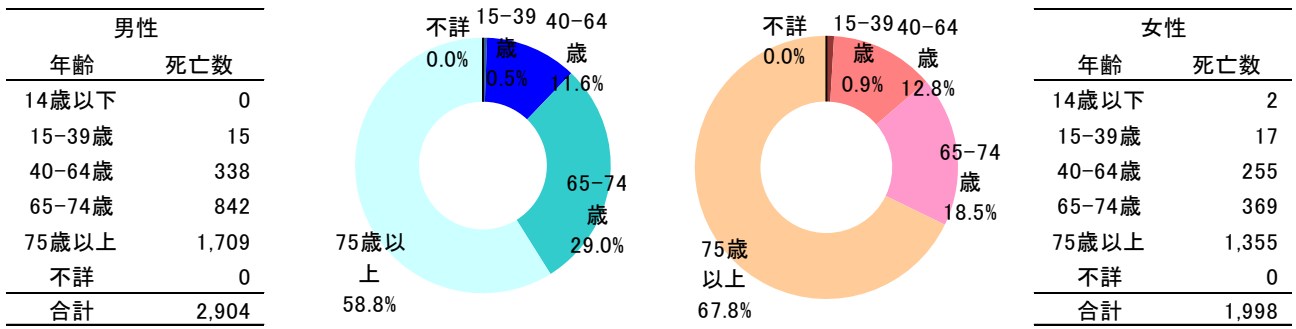
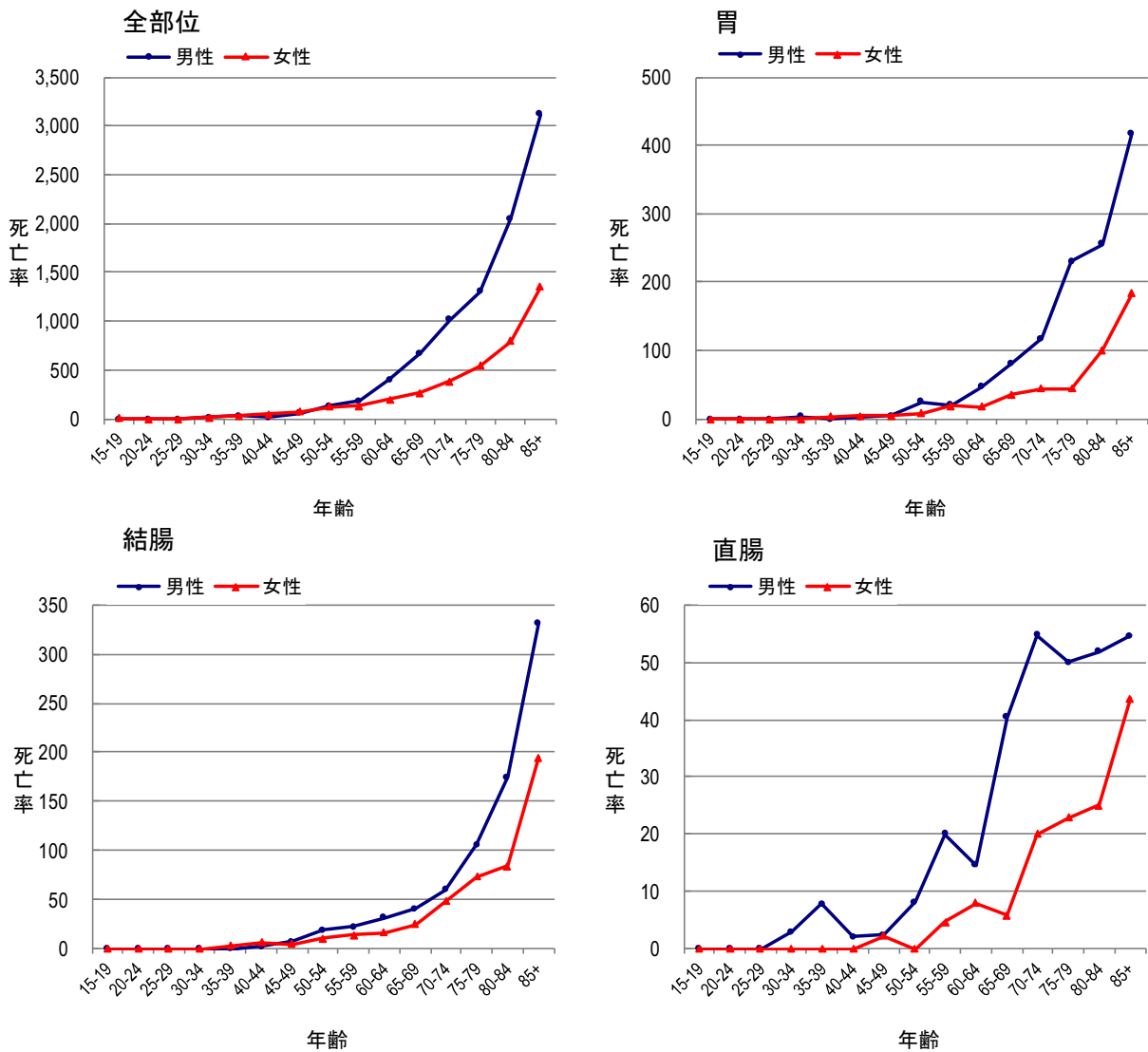
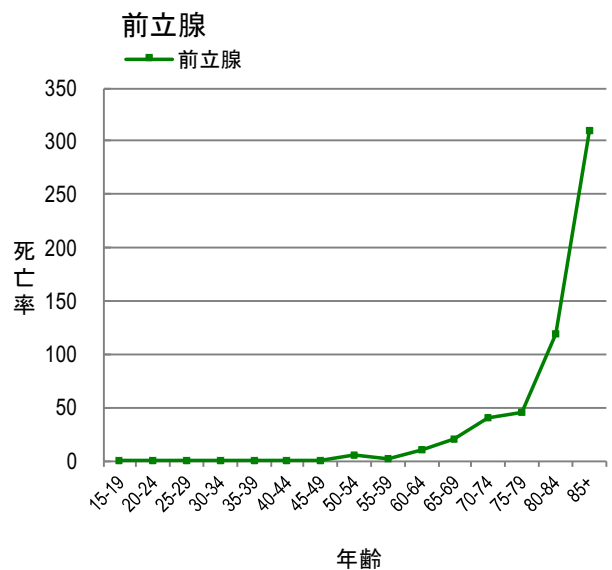
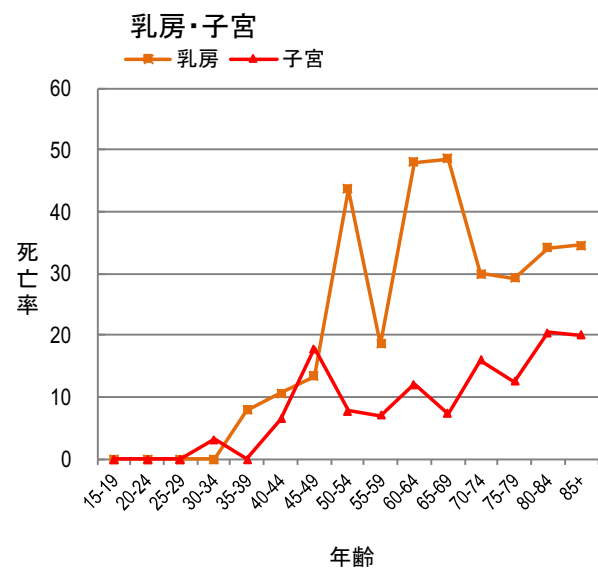
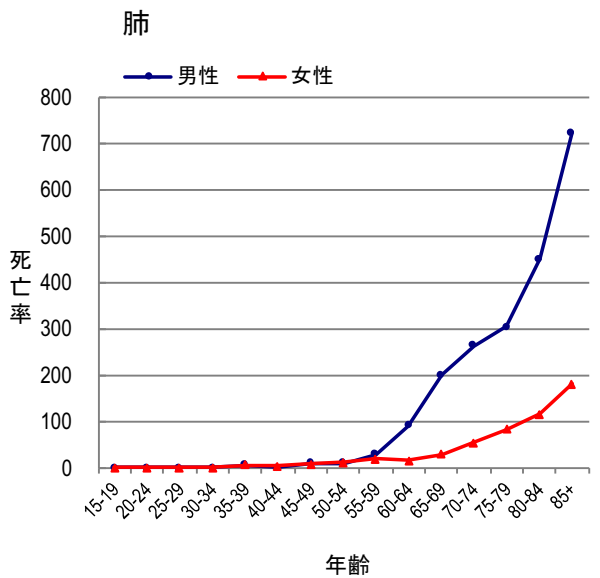
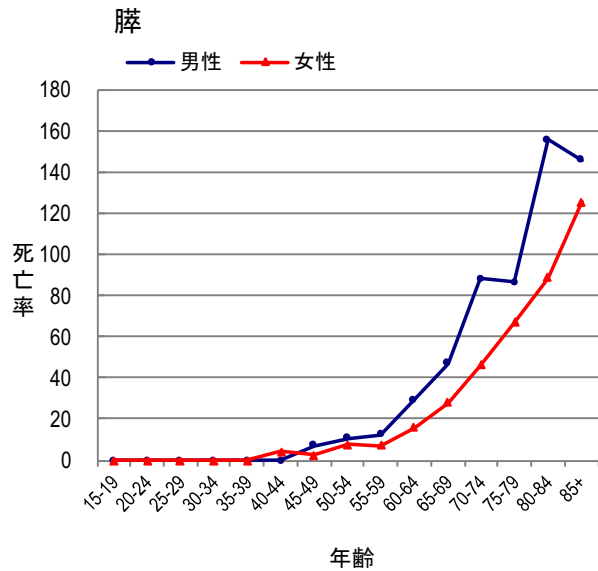
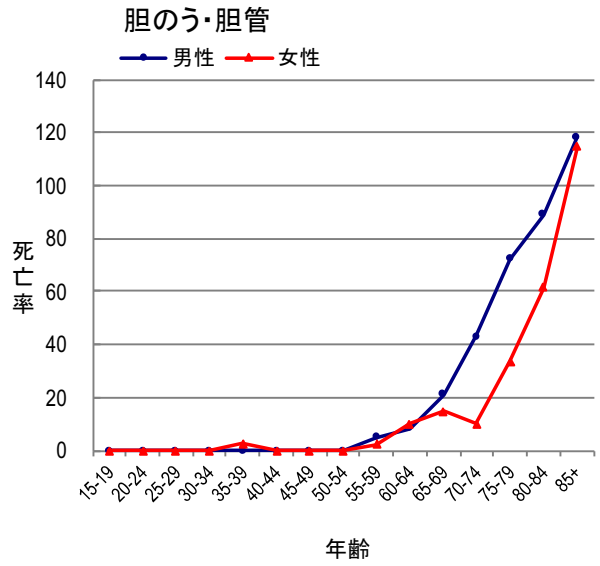
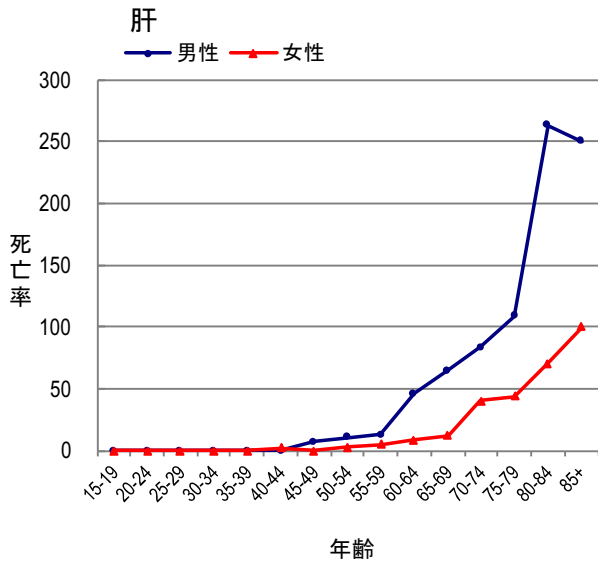


図 11 部位別年齢階級別死亡率：人口 10 万対 (表 11 から作成)



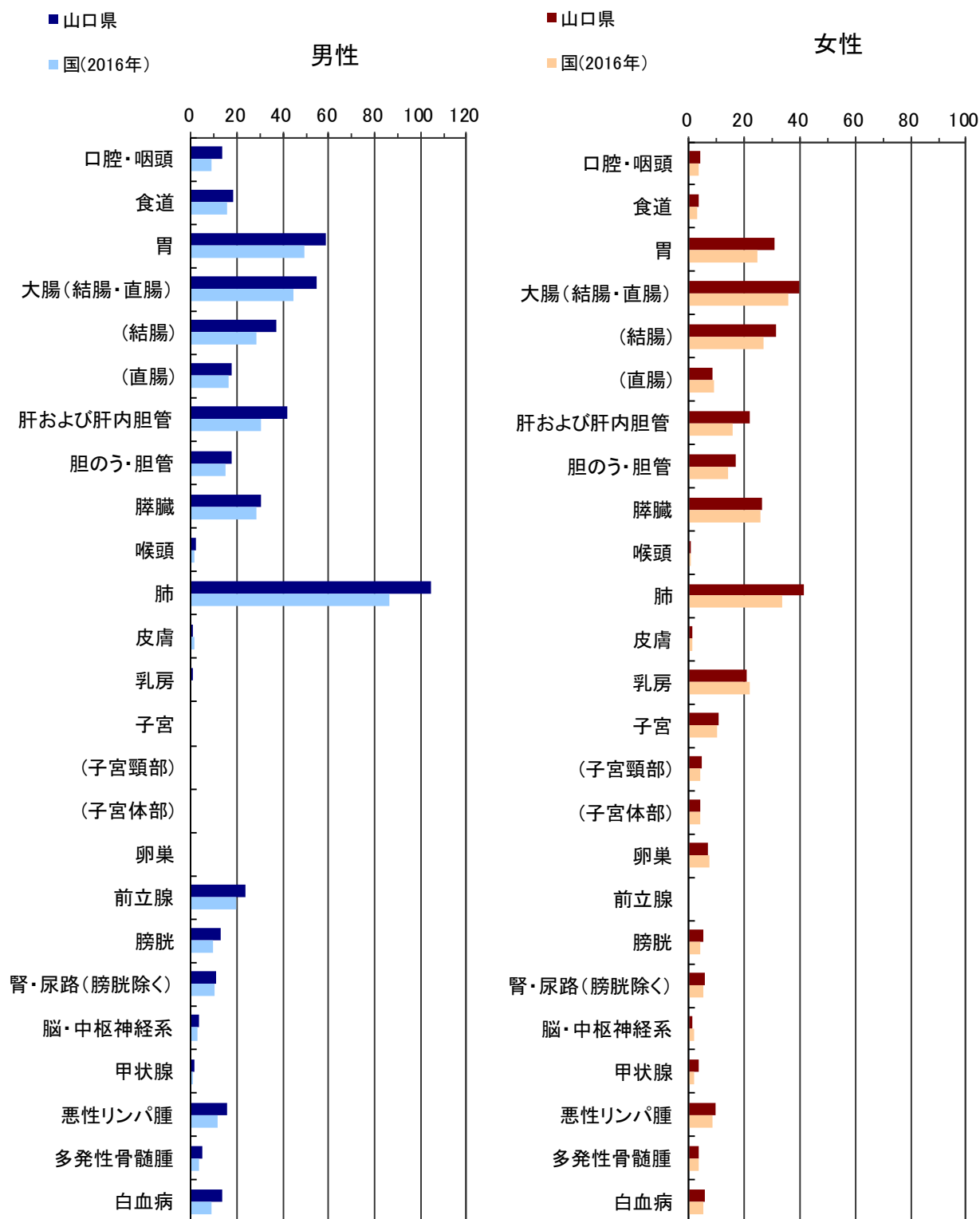


山口県のがんの死亡の特徴

ほぼ全ての部位において、日本全体の推計値と比較して、死亡率が高い。特に、男女の肺、

肝および管内胆管、男性の結腸・直腸において差が大きい。

図 12 部位別がん死亡率：人口 10 万対 (表 9 から作成)



※国の値は、最新の国立がん研究センター がん対策情報センター発行「全国がん罹患モニタリング集計」より引用。

表9. 死亡数、部位割合（％）、粗死亡率（人口10万対）、年齢調整死亡率（人口10万対）、累積死亡率（％）： 部位別、性別

山口県

2016年

部位	ICD-10	死亡数			部位割合			粗死亡率			年齢調整死亡率						累積死亡率(0-74歳)		
		男	女	総数 1	男	女	総数 1	男	女	総数 1	日本人口			世界人口			男	女	総数 1
											男	女	総数 1	男	女	総数 1			
全部位	C00-C97	2,904	1,998	4,902	100.0	100.0	100.0	443.4	274.8	354.7	169.3	86.5	121.3	115.1	61.4	84.1	12.5	6.3	9.2
口腔・咽頭	C00-C14	87	32	119	3.0	1.6	2.4	13.3	4.4	8.6	6.1	1.1	3.4	4.3	0.8	2.4	0.5	0.1	0.3
食道	C15	118	28	146	4.1	1.4	3.0	18.0	3.9	10.6	7.6	1.2	4.1	5.5	0.8	3.0	0.8	0.1	0.4
胃	C16	386	237	623	13.3	11.9	12.7	58.9	32.6	45.1	22.3	9.0	14.7	14.9	6.3	10.0	1.5	0.7	1.1
大腸（結腸・直腸）	C18-C20	359	311	670	12.4	15.6	13.7	54.8	42.8	48.5	22.6	11.9	16.6	15.7	8.1	11.5	1.7	0.8	1.2
結腸	C18	243	244	487	8.4	12.2	9.9	37.1	33.6	35.2	14.1	9.2	11.2	9.6	6.4	7.7	0.9	0.6	0.8
直腸	C19-C20	116	67	183	4.0	3.4	3.7	17.7	9.2	13.2	8.5	2.6	5.4	6.0	1.8	3.8	0.8	0.2	0.5
肝および肝内胆管	C22	274	143	417	9.4	7.2	8.5	41.8	19.7	30.2	15.7	4.9	9.6	10.5	3.2	6.4	1.1	0.3	0.7
胆のう・胆管	C23-C24	113	128	241	3.9	6.4	4.9	17.3	17.6	17.4	6.0	3.8	4.7	3.8	2.5	3.1	0.4	0.2	0.3
膵臓	C25	197	199	396	6.8	10.0	8.1	30.1	27.4	28.7	12.0	7.7	9.6	8.2	5.2	6.5	1.0	0.6	0.8
喉頭	C32	15	-	15	0.5	-	0.3	2.3	-	1.1	0.7	-	0.3	0.5	-	0.2	0.1	-	0.0
肺	C33-C34	685	258	943	23.6	12.9	19.2	104.6	35.5	68.2	38.3	10.1	22.2	26.0	6.8	15.1	3.0	0.7	1.8
皮膚	C43-C44	6	13	19	0.2	0.7	0.4	0.9	1.8	1.4	0.4	0.4	0.4	0.3	0.3	0.3	0.0	0.0	0.0
乳房	C50	4	159	163	0.1	8.0	3.3	0.6	21.9	11.8	0.2	12.3	6.5	0.2	9.4	5.0	0.0	1.1	0.6
子宮	C53-C55	-	63	63	-	3.2	1.3	-	8.7	-	-	4.8	-	-	3.6	-	-	0.4	-
子宮頸部	C53	-	26	26	-	1.3	0.5	-	3.6	-	-	2.3	-	-	1.7	-	-	0.2	-
子宮体部	C54	-	19	19	-	1.0	0.4	-	2.6	-	-	1.7	-	-	1.3	-	-	0.2	-
卵巣	C56	-	50	50	-	2.5	1.0	-	6.9	-	-	3.5	-	-	2.7	-	-	0.3	-
前立腺	C61	153	-	153	5.3	-	3.1	23.4	-	-	7.2	-	-	4.8	-	-	0.4	-	-
膀胱	C67	83	37	120	2.9	1.9	2.4	12.7	5.1	8.7	4.4	1.4	2.6	3.0	0.9	1.8	0.3	0.1	0.2
腎・尿路（膀胱除く）	C64-C66 C68	71	45	116	2.4	2.3	2.4	10.8	6.2	8.4	3.9	1.7	2.6	2.6	1.1	1.7	0.2	0.1	0.2
脳・中枢神経系	C70-C72	21	18	39	0.7	0.9	0.8	3.2	2.5	2.8	1.5	1.4	1.4	1.1	1.4	1.2	0.1	0.1	0.1
甲状腺	C73	7	15	22	0.2	0.8	0.4	1.1	2.1	1.6	0.4	0.5	0.5	0.3	0.3	0.3	0.0	0.0	0.0
悪性リンパ腫	C81-C85 C96	100	72	172	3.4	3.6	3.5	15.3	9.9	12.4	5.7	2.3	3.8	3.8	1.5	2.5	0.3	0.1	0.2
多発性骨髄腫	C88-C90	30	28	58	1.0	1.4	1.2	4.6	3.9	4.2	1.6	1.1	1.3	1.1	0.7	0.9	0.1	0.1	0.1
白血病	C91-C95	88	49	137	3.0	2.5	2.8	13.4	6.7	9.9	5.6	2.3	3.8	3.8	1.6	2.6	0.4	0.2	0.3

1 総数は男女および性別不詳の合計

表10. 年齢階級別死亡数： 部位別、性別

山口県

2016年

性別	部位	ICD-10	総数	1	0-4歳	5-9歳	10-14歳	15-19歳	20-24歳	25-29歳	30-34歳	35-39歳	40-44歳	45-49歳	50-54歳	55-59歳	60-64歳	65-69歳	70-74歳	75-79歳	80-84歳	85-89歳	90-94歳	95-99歳	100歳以上	不詳
男	全部位	C00-C97	2,904	0	0	0	0	0	0	0	4	11	5	25	47	71	190	416	426	469	554	451	190	39	6	0
	口腔・咽頭	C00-C14	87	0	0	0	0	0	0	0	0	1	1	2	2	4	8	14	17	19	6	6	4	3	0	0
	食道	C15	118	0	0	0	0	0	0	0	0	0	0	1	3	1	16	25	28	14	11	13	5	1	0	0
	胃	C16	386	0	0	0	0	0	0	0	1	0	1	2	9	8	22	50	49	83	69	60	27	3	2	0
	大腸（結腸・直腸）	C18-C20	359	0	0	0	0	0	0	0	1	3	2	4	10	17	22	50	48	56	61	61	19	5	0	0
	結腸	C18	243	0	0	0	0	0	0	0	0	0	1	3	7	9	15	25	25	38	47	52	17	4	0	0
	直腸	C19-C20	116	0	0	0	0	0	0	0	1	3	1	1	3	8	7	25	23	18	14	9	2	1	0	0
	肝および肝内胆管	C22	274	0	0	0	0	0	0	0	0	0	0	3	4	5	22	40	35	39	71	36	14	5	0	0
	胆のう・胆管	C23-C24	113	0	0	0	0	0	0	0	0	0	0	0	0	2	4	13	18	26	24	18	4	4	0	0
	膵臓	C25	197	0	0	0	0	0	0	0	0	0	0	3	4	5	14	29	37	31	42	22	9	1	0	0
	喉頭	C32	15	0	0	0	0	0	0	0	0	0	0	0	0	0	0	3	3	1	5	2	1	0	0	0
	肺	C33-C34	685	0	0	0	0	0	0	0	0	2	0	4	3	11	43	123	110	109	121	106	48	4	1	0
	皮膚	C43-C44	6	0	0	0	0	0	0	0	0	1	0	0	0	0	0	1	1	0	1	0	2	0	0	0
	乳房	C50	4	0	0	0	0	0	0	0	0	0	0	0	0	0	1	0	0	1	0	2	0	0	0	0
	前立腺	C61	153	0	0	0	0	0	0	0	0	0	0	0	2	1	5	12	17	16	32	42	21	3	2	0
	膀胱	C67	83	0	0	0	0	0	0	0	1	1	0	0	1	0	5	7	11	8	15	20	12	2	0	0
	腎・尿路（膀胱除く）	C64-C66 C68	71	0	0	0	0	0	0	0	0	1	0	0	1	1	4	8	7	14	17	9	9	0	0	0
	脳・中枢神経系	C70-C72	21	0	0	0	0	0	0	0	0	0	1	1	1	0	0	5	5	4	2	2	0	0	0	0
	甲状腺	C73	7	0	0	0	0	0	0	0	0	0	0	0	0	1	0	2	1	0	1	1	1	0	0	0
	悪性リンパ腫	C81-C85 C96	100	0	0	0	0	0	0	0	0	0	0	2	1	4	7	7	10	18	23	21	5	2	0	0
	多発性骨髄腫	C88-C90	30	0	0	0	0	0	0	0	0	0	0	1	0	1	2	1	3	4	8	8	1	0	1	0
	白血病	C91-C95	88	0	0	0	0	0	0	0	0	1	0	1	0	6	6	15	14	16	17	11	1	0	0	0

61

1 総数は年齢不詳を含む

2 総数は男女および性別不詳の合計

表10. 年齢階級別死亡数： 部位別、性別

山口県

2016年

性別	部位	ICD-10	総数	1	0-4歳	5-9歳	10-14歳	15-19歳	20-24歳	25-29歳	30-34歳	35-39歳	40-44歳	45-49歳	50-54歳	55-59歳	60-64歳	65-69歳	70-74歳	75-79歳	80-84歳	85-89歳	90-94歳	95-99歳	100歳以上	不詳	
62 女	全部位	C00-C97	1,998	0	2	0	1	0	0	0	4	12	20	31	49	55	100	179	190	261	350	393	242	91	18	0	
	口腔・咽頭	C00-C14	32	0	0	0	0	0	0	0	1	0	0	0	0	0	1	2	3	4	4	9	2	5	1	0	
	食道	C15	28	0	0	0	0	0	0	0	0	0	0	0	1	1	2	2	2	4	7	6	2	1	0	0	
	胃	C16	237	0	0	0	0	0	0	0	0	1	2	2	3	8	9	24	22	21	44	49	37	12	3	0	
	大腸（結腸・直腸）	C18-C20	311	0	0	0	0	0	0	0	0	1	3	3	4	8	12	21	34	46	48	64	48	18	1	0	
	結腸	C18	244	0	0	0	0	0	0	0	0	1	3	2	4	6	8	17	24	35	37	47	43	16	1	0	
	直腸	C19-C20	67	0	0	0	0	0	0	0	0	0	0	1	0	2	4	4	10	11	11	17	5	2	0	0	
	肝および肝内胆管	C22	143	0	0	0	0	0	0	0	0	0	1	0	1	2	4	8	20	21	31	31	16	8	0	0	
	胆のう・胆管	C23-C24	128	0	0	0	0	0	0	0	0	1	0	0	0	1	5	10	5	16	27	30	23	7	3	0	
	膵臓	C25	199	0	0	0	0	0	0	0	0	0	2	1	3	3	8	19	23	32	39	46	13	8	2	0	
	喉頭	C32	-	-	-	-	-	-	-	-	-	-	-	-	-	-	-	-	-	-	-	-	-	-	-	-	
	肺	C33-C34	258	0	0	0	0	0	0	0	0	2	1	3	4	8	7	19	26	39	50	54	30	14	1	0	
	皮膚	C43-C44	13	0	0	0	0	0	0	0	0	1	0	0	0	0	1	0	0	0	1	5	4	1	0	0	
	乳房	C50	159	0	0	0	0	0	0	0	0	3	5	6	17	8	24	33	15	14	15	14	4	0	1	0	
	子宮	C53-C55	63	0	0	0	0	0	0	0	1	0	3	8	3	3	6	5	8	6	9	6	4	1	0	0	
	子宮頸部	C53	26	0	0	0	0	0	0	0	1	0	2	5	1	1	2	1	2	2	5	1	2	1	0	0	
	子宮体部	C54	19	0	0	0	0	0	0	0	0	1	3	1	2	2	2	1	5	0	1	2	1	0	0	0	
	卵巣	C56	50	0	0	0	0	0	0	0	0	1	0	3	3	5	6	9	3	5	6	7	2	0	0	0	
	膀胱	C67	37	0	0	0	0	0	0	0	0	0	0	0	0	2	1	1	2	2	3	11	5	6	1	3	0
	腎・尿路（膀胱除く）	C64-C66 C68	45	0	0	0	0	0	0	0	0	0	0	1	1	1	3	1	2	7	8	7	10	3	1	0	
脳・中枢神経系	C70-C72	18	0	2	0	0	0	0	0	0	0	1	1	0	1	1	2	1	3	2	3	1	0	0	0		
甲状腺	C73	15	0	0	0	0	0	0	0	0	0	0	0	0	0	1	1	2	0	4	4	3	0	0	0		
悪性リンパ腫	C81-C85 C96	72	0	0	0	0	0	0	0	1	0	0	0	0	1	1	0	6	3	15	10	16	14	5	0	0	
多発性骨髄腫	C88-C90	28	0	0	0	0	0	0	0	0	0	0	0	0	1	1	2	1	1	4	8	7	3	0	0	0	
白血病	C91-C95	49	0	0	0	0	0	0	0	1	0	0	0	0	3	1	2	4	5	9	5	13	4	1	1	0	

1 総数は年齢不詳を含む

2 総数は男女および性別不詳の合計

表10. 年齢階級別死亡数： 部位別、性別

山口県

2016年

性別	部位	ICD-10	総数	1	0-4歳	5-9歳	10-14歳	15-19歳	20-24歳	25-29歳	30-34歳	35-39歳	40-44歳	45-49歳	50-54歳	55-59歳	60-64歳	65-69歳	70-74歳	75-79歳	80-84歳	85-89歳	90-94歳	95-99歳	100歳以上	不詳
63	総数	2全部位	C00-C97	4,902	0	2	0	1	0	0	8	23	25	56	96	126	290	595	616	730	904	844	432	130	24	0
		口腔・咽頭	C00-C14	119	0	0	0	0	0	0	1	1	1	2	2	4	9	16	20	23	10	15	6	8	1	0
		食道	C15	146	0	0	0	0	0	0	0	0	0	1	4	2	18	27	30	18	18	19	7	2	0	0
		胃	C16	623	0	0	0	0	0	0	1	1	3	4	12	16	31	74	71	104	113	109	64	15	5	0
		大腸（結腸・直腸）	C18-C20	670	0	0	0	0	0	0	1	4	5	7	14	25	34	71	82	102	109	125	67	23	1	0
		結腸	C18	487	0	0	0	0	0	0	0	1	4	5	11	15	23	42	49	73	84	99	60	20	1	0
		直腸	C19-C20	183	0	0	0	0	0	0	1	3	1	2	3	10	11	29	33	29	25	26	7	3	0	0
		肝および肝内胆管	C22	417	0	0	0	0	0	0	0	0	1	3	5	7	26	48	55	60	102	67	30	13	0	0
		胆のう・胆管	C23-C24	241	0	0	0	0	0	0	0	1	0	0	0	3	9	23	23	42	51	48	27	11	3	0
		膵臓	C25	396	0	0	0	0	0	0	0	0	2	4	7	8	22	48	60	63	81	68	22	9	2	0
		喉頭	C32	15	0	0	0	0	0	0	0	0	0	0	0	0	0	0	3	3	1	5	2	1	0	0
		肺	C33-C34	943	0	0	0	0	0	0	0	4	1	7	7	19	50	142	136	148	171	160	78	18	2	0
		皮膚	C43-C44	19	0	0	0	0	0	0	0	2	0	0	0	0	1	1	1	0	2	5	6	1	0	0
		乳房	C50	163	0	0	0	0	0	0	0	3	5	6	17	8	25	33	15	15	15	16	4	0	1	0
		子宮	C53-C55	63	0	0	0	0	0	0	1	0	3	8	3	3	6	5	8	6	9	6	4	1	0	0
		子宮頸部	C53	26	0	0	0	0	0	0	1	0	2	5	1	1	2	1	2	2	5	1	2	1	0	0
		子宮体部	C54	19	0	0	0	0	0	0	0	1	3	1	2	2	1	5	0	1	2	1	0	0	0	
		卵巣	C56	50	0	0	0	0	0	0	0	1	0	3	3	5	6	9	3	5	6	7	2	0	0	0
		前立腺	C61	153	0	0	0	0	0	0	0	0	0	0	2	1	5	12	17	16	32	42	21	3	2	0
		膀胱	C67	120	0	0	0	0	0	0	1	1	0	0	3	1	6	9	13	11	26	25	18	3	3	0
		腎・尿路（膀胱除く）	C64-C66 C68	116	0	0	0	0	0	0	0	1	0	1	2	2	7	9	9	21	25	16	19	3	1	0
		脳・中枢神経系	C70-C72	39	0	2	0	0	0	0	0	0	0	2	2	1	1	1	7	6	7	4	5	1	0	0
		甲状腺	C73	22	0	0	0	0	0	0	0	0	0	0	0	1	1	3	3	0	5	5	4	0	0	0
		悪性リンパ腫	C81-C85 C96	172	0	0	0	0	0	0	1	0	0	2	2	5	7	13	13	33	33	37	19	7	0	0
		多発性骨髄腫	C88-C90	58	0	0	0	0	0	0	0	0	0	1	1	2	4	2	4	8	16	15	4	0	1	0
		白血病	C91-C95	137	0	0	0	0	0	0	1	1	0	1	3	7	8	19	19	25	22	24	5	1	1	0

1 総数は年齢不詳を含む

2 総数は男女および性別不詳の合計

表11-1. 年齢階級別死亡率（人口10万対，100歳以上まるめ）： 部位別、性別

山口県

2016年

性別	部位	ICD-10	総数	1	0-4歳	5-9歳	10-14歳	15-19歳	20-24歳	25-29歳	30-34歳	35-39歳	40-44歳	45-49歳	50-54歳	55-59歳	60-64歳	65-69歳	70-74歳	75-79歳	80-84歳	85-89歳	90-94歳	95-99歳	100歳以上	不詳
64 男	全部位	C00-C97	443.4	0.0	0.0	0.0	0.0	0.0	0.0	0.0	11.8	28.9	10.4	58.1	127.0	177.5	395.8	671.0	1,014.3	1,302.8	2,051.9	2,050.0	-	-	-	-
	口腔・咽頭	C00-C14	13.3	0.0	0.0	0.0	0.0	0.0	0.0	0.0	0.0	2.6	2.1	4.7	5.4	10.0	16.7	22.6	40.5	52.8	22.2	27.3	-	-	-	-
	食道	C15	18.0	0.0	0.0	0.0	0.0	0.0	0.0	0.0	0.0	0.0	0.0	2.3	8.1	2.5	33.3	40.3	66.7	38.9	40.7	59.1	-	-	-	-
	胃	C16	58.9	0.0	0.0	0.0	0.0	0.0	0.0	0.0	2.9	0.0	2.1	4.7	24.3	20.0	45.8	80.6	116.7	230.6	255.6	272.7	-	-	-	-
	大腸（結腸・直腸）	C18-C20	54.8	0.0	0.0	0.0	0.0	0.0	0.0	0.0	2.9	7.9	4.2	9.3	27.0	42.5	45.8	80.6	114.3	155.6	225.9	277.3	-	-	-	-
	結腸	C18	37.1	0.0	0.0	0.0	0.0	0.0	0.0	0.0	0.0	0.0	2.1	7.0	18.9	22.5	31.3	40.3	59.5	105.6	174.1	236.4	-	-	-	-
	直腸	C19-C20	17.7	0.0	0.0	0.0	0.0	0.0	0.0	0.0	2.9	7.9	2.1	2.3	8.1	20.0	14.6	40.3	54.8	50.0	51.9	40.9	-	-	-	-
	肝および肝内胆管	C22	41.8	0.0	0.0	0.0	0.0	0.0	0.0	0.0	0.0	0.0	0.0	7.0	10.8	12.5	45.8	64.5	83.3	108.3	263.0	163.6	-	-	-	-
	胆のう・胆管	C23-C24	17.3	0.0	0.0	0.0	0.0	0.0	0.0	0.0	0.0	0.0	0.0	0.0	0.0	5.0	8.3	21.0	42.9	72.2	88.9	81.8	-	-	-	-
	膵臓	C25	30.1	0.0	0.0	0.0	0.0	0.0	0.0	0.0	0.0	0.0	0.0	7.0	10.8	12.5	29.2	46.8	88.1	86.1	155.6	100.0	-	-	-	-
	喉頭	C32	2.3	0.0	0.0	0.0	0.0	0.0	0.0	0.0	0.0	0.0	0.0	0.0	0.0	0.0	0.0	4.8	7.1	2.8	18.5	9.1	-	-	-	-
	肺	C33-C34	104.6	0.0	0.0	0.0	0.0	0.0	0.0	0.0	0.0	5.3	0.0	9.3	8.1	27.5	89.6	198.4	261.9	302.8	448.1	481.8	-	-	-	-
	皮膚	C43-C44	0.9	0.0	0.0	0.0	0.0	0.0	0.0	0.0	0.0	2.6	0.0	0.0	0.0	0.0	0.0	1.6	2.4	0.0	3.7	0.0	-	-	-	-
	乳房	C50	0.6	0.0	0.0	0.0	0.0	0.0	0.0	0.0	0.0	0.0	0.0	0.0	0.0	0.0	2.1	0.0	0.0	2.8	0.0	9.1	-	-	-	-
	前立腺	C61	23.4	0.0	0.0	0.0	0.0	0.0	0.0	0.0	0.0	0.0	0.0	0.0	5.4	2.5	10.4	19.4	40.5	44.4	118.5	190.9	-	-	-	-
	膀胱	C67	12.7	0.0	0.0	0.0	0.0	0.0	0.0	0.0	2.9	2.6	0.0	0.0	2.7	0.0	10.4	11.3	26.2	22.2	55.6	90.9	-	-	-	-
	腎・尿路（膀胱除く）	C64-C66 C68	10.8	0.0	0.0	0.0	0.0	0.0	0.0	0.0	0.0	2.6	0.0	0.0	2.7	2.5	8.3	12.9	16.7	38.9	63.0	40.9	-	-	-	-
	脳・中枢神経系	C70-C72	3.2	0.0	0.0	0.0	0.0	0.0	0.0	0.0	0.0	0.0	2.1	2.3	2.7	0.0	0.0	8.1	11.9	11.1	7.4	9.1	-	-	-	-
	甲状腺	C73	1.1	0.0	0.0	0.0	0.0	0.0	0.0	0.0	0.0	0.0	0.0	0.0	0.0	2.5	0.0	3.2	2.4	0.0	3.7	4.5	-	-	-	-
	悪性リンパ腫	C81-C85 C96	15.3	0.0	0.0	0.0	0.0	0.0	0.0	0.0	0.0	0.0	0.0	4.7	2.7	10.0	14.6	11.3	23.8	50.0	85.2	95.5	-	-	-	-
多発性骨髄腫	C88-C90	4.6	0.0	0.0	0.0	0.0	0.0	0.0	0.0	0.0	0.0	0.0	2.3	0.0	2.5	4.2	1.6	7.1	11.1	29.6	36.4	-	-	-	-	
白血病	C91-C95	13.4	0.0	0.0	0.0	0.0	0.0	0.0	0.0	0.0	2.6	0.0	2.3	0.0	15.0	12.5	24.2	33.3	44.4	63.0	50.0	-	-	-	-	

1 総数は年齢不詳を含む

2 総数は男女および性別不詳の合計

表11-1. 年齢階級別死亡率（人口10万対，100歳以上まるめ）： 部位別、性別

山口県

2016年

性別	部位	ICD-10	総数	1	0-4歳	5-9歳	10-14歳	15-19歳	20-24歳	25-29歳	30-34歳	35-39歳	40-44歳	45-49歳	50-54歳	55-59歳	60-64歳	65-69歳	70-74歳	75-79歳	80-84歳	85-89歳	90-94歳	95-99歳	100歳以上	不詳
女	全部位	C00-C97	274.8	0.0	7.1	0.0	3.2	0.0	0.0	12.1	31.6	42.6	68.9	125.6	127.9	200.0	263.2	380.0	543.8	795.5	714.5	-	-	-	-	
	口腔・咽頭	C00-C14	4.4	0.0	0.0	0.0	0.0	0.0	0.0	0.0	3.0	0.0	0.0	0.0	0.0	2.0	2.9	6.0	8.3	9.1	16.4	-	-	-	-	
	食道	C15	3.9	0.0	0.0	0.0	0.0	0.0	0.0	0.0	0.0	0.0	0.0	2.6	2.3	4.0	2.9	4.0	8.3	15.9	10.9	-	-	-	-	
	胃	C16	32.6	0.0	0.0	0.0	0.0	0.0	0.0	0.0	2.6	4.3	4.4	7.7	18.6	18.0	35.3	44.0	43.8	100.0	89.1	-	-	-	-	
	大腸（結腸・直腸）	C18-C20	42.8	0.0	0.0	0.0	0.0	0.0	0.0	0.0	2.6	6.4	6.7	10.3	18.6	24.0	30.9	68.0	95.8	109.1	116.4	-	-	-	-	
	結腸	C18	33.6	0.0	0.0	0.0	0.0	0.0	0.0	0.0	2.6	6.4	4.4	10.3	14.0	16.0	25.0	48.0	72.9	84.1	85.5	-	-	-	-	
	直腸	C19-C20	9.2	0.0	0.0	0.0	0.0	0.0	0.0	0.0	0.0	0.0	2.2	0.0	4.7	8.0	5.9	20.0	22.9	25.0	30.9	-	-	-	-	
	肝および肝内胆管	C22	19.7	0.0	0.0	0.0	0.0	0.0	0.0	0.0	0.0	2.1	0.0	2.6	4.7	8.0	11.8	40.0	43.8	70.5	56.4	-	-	-	-	
	胆のう・胆管	C23-C24	17.6	0.0	0.0	0.0	0.0	0.0	0.0	0.0	2.6	0.0	0.0	0.0	2.3	10.0	14.7	10.0	33.3	61.4	54.5	-	-	-	-	
	膵臓	C25	27.4	0.0	0.0	0.0	0.0	0.0	0.0	0.0	0.0	4.3	2.2	7.7	7.0	16.0	27.9	46.0	66.7	88.6	83.6	-	-	-	-	
	喉頭	C32	-	-	-	-	-	-	-	-	-	-	-	-	-	-	-	-	-	-	-	-	-	-	-	
	肺	C33-C34	35.5	0.0	0.0	0.0	0.0	0.0	0.0	0.0	5.3	2.1	6.7	10.3	18.6	14.0	27.9	52.0	81.3	113.6	98.2	-	-	-	-	
	皮膚	C43-C44	1.8	0.0	0.0	0.0	0.0	0.0	0.0	0.0	2.6	0.0	0.0	0.0	0.0	2.0	0.0	0.0	0.0	2.3	9.1	-	-	-	-	
	乳房	C50	21.9	0.0	0.0	0.0	0.0	0.0	0.0	0.0	7.9	10.6	13.3	43.6	18.6	48.0	48.5	30.0	29.2	34.1	25.5	-	-	-	-	
	子宮	C53-C55	8.7	0.0	0.0	0.0	0.0	0.0	0.0	0.0	3.0	0.0	6.4	17.8	7.7	7.0	12.0	7.4	16.0	12.5	20.5	10.9	-	-	-	
	子宮頸部	C53	3.6	0.0	0.0	0.0	0.0	0.0	0.0	0.0	3.0	0.0	4.3	11.1	2.6	2.3	4.0	1.5	4.0	4.2	11.4	1.8	-	-	-	
	子宮体部	C54	2.6	0.0	0.0	0.0	0.0	0.0	0.0	0.0	0.0	2.1	6.7	2.6	4.7	4.0	1.5	10.0	0.0	2.3	3.6	-	-	-	-	
	卵巣	C56	6.9	0.0	0.0	0.0	0.0	0.0	0.0	0.0	2.6	0.0	6.7	7.7	11.6	12.0	13.2	6.0	10.4	13.6	12.7	-	-	-	-	
	膀胱	C67	5.1	0.0	0.0	0.0	0.0	0.0	0.0	0.0	0.0	0.0	0.0	5.1	2.3	2.0	2.9	4.0	6.3	25.0	9.1	-	-	-	-	
	腎・尿路（膀胱除く）	C64-C66 C68	6.2	0.0	0.0	0.0	0.0	0.0	0.0	0.0	0.0	0.0	2.2	2.6	2.3	6.0	1.5	4.0	14.6	18.2	12.7	-	-	-	-	
	脳・中枢神経系	C70-C72	2.5	0.0	7.1	0.0	0.0	0.0	0.0	0.0	0.0	2.1	2.2	0.0	2.3	2.0	2.9	2.0	6.3	4.5	5.5	-	-	-	-	
	甲状腺	C73	2.1	0.0	0.0	0.0	0.0	0.0	0.0	0.0	0.0	0.0	0.0	0.0	0.0	2.0	1.5	4.0	0.0	9.1	7.3	-	-	-	-	
	悪性リンパ腫	C81-C85 C96	9.9	0.0	0.0	0.0	0.0	0.0	0.0	0.0	3.0	0.0	0.0	0.0	2.6	2.3	0.0	8.8	6.0	31.3	22.7	29.1	-	-	-	
	多発性骨髄腫	C88-C90	3.9	0.0	0.0	0.0	0.0	0.0	0.0	0.0	0.0	0.0	0.0	0.0	2.6	2.3	4.0	1.5	2.0	8.3	18.2	12.7	-	-	-	
	白血病	C91-C95	6.7	0.0	0.0	0.0	0.0	0.0	0.0	0.0	3.0	0.0	0.0	0.0	7.7	2.3	4.0	5.9	10.0	18.8	11.4	23.6	-	-	-	

1 総数は年齢不詳を含む

2 総数は男女および性別不詳の合計

表11-1. 年齢階級別死亡率（人口10万対，100歳以上まるめ）： 部位別、性別

山口県

2016年

性別	部位	ICD-10	総数	1	0-4歳	5-9歳	10-14歳	15-19歳	20-24歳	25-29歳	30-34歳	35-39歳	40-44歳	45-49歳	50-54歳	55-59歳	60-64歳	65-69歳	70-74歳	75-79歳	80-84歳	85-89歳	90-94歳	95-99歳	100歳以上	不詳
99	総数	2 全部位	C00-C97	354.7	0.0	3.5	0.0	1.6	0.0	0.0	11.9	30.3	26.3	63.6	126.3	151.8	295.9	457.7	669.6	869.0	1,273.2	1,096.1
		口腔・咽頭	C00-C14	8.6	0.0	0.0	0.0	0.0	0.0	0.0	1.5	1.3	1.1	2.3	2.6	4.8	9.2	12.3	21.7	27.4	14.1	19.5
		食道	C15	10.6	0.0	0.0	0.0	0.0	0.0	0.0	0.0	0.0	0.0	1.1	5.3	2.4	18.4	20.8	32.6	21.4	25.4	24.7
		胃	C16	45.1	0.0	0.0	0.0	0.0	0.0	0.0	1.5	1.3	3.2	4.5	15.8	19.3	31.6	56.9	77.2	123.8	159.2	141.6
		大腸（結腸・直腸）	C18-C20	48.5	0.0	0.0	0.0	0.0	0.0	0.0	1.5	5.3	5.3	8.0	18.4	30.1	34.7	54.6	89.1	121.4	153.5	162.3
		結腸	C18	35.2	0.0	0.0	0.0	0.0	0.0	0.0	0.0	1.3	4.2	5.7	14.5	18.1	23.5	32.3	53.3	86.9	118.3	128.6
		直腸	C19-C20	13.2	0.0	0.0	0.0	0.0	0.0	0.0	1.5	3.9	1.1	2.3	3.9	12.0	11.2	22.3	35.9	34.5	35.2	33.8
		肝および肝内胆管	C22	30.2	0.0	0.0	0.0	0.0	0.0	0.0	0.0	0.0	1.1	3.4	6.6	8.4	26.5	36.9	59.8	71.4	143.7	87.0
		胆のう・胆管	C23-C24	17.4	0.0	0.0	0.0	0.0	0.0	0.0	0.0	1.3	0.0	0.0	0.0	3.6	9.2	17.7	25.0	50.0	71.8	62.3
		膵臓	C25	28.7	0.0	0.0	0.0	0.0	0.0	0.0	0.0	0.0	2.1	4.5	9.2	9.6	22.4	36.9	65.2	75.0	114.1	88.3
		喉頭	C32	1.1	0.0	0.0	0.0	0.0	0.0	0.0	0.0	0.0	0.0	0.0	0.0	0.0	0.0	2.3	3.3	1.2	7.0	2.6
		肺	C33-C34	68.2	0.0	0.0	0.0	0.0	0.0	0.0	0.0	5.3	1.1	8.0	9.2	22.9	51.0	109.2	147.8	176.2	240.8	207.8
		皮膚	C43-C44	1.4	0.0	0.0	0.0	0.0	0.0	0.0	0.0	2.6	0.0	0.0	0.0	0.0	1.0	0.8	1.1	0.0	2.8	6.5
		乳房	C50	11.8	0.0	0.0	0.0	0.0	0.0	0.0	0.0	3.9	5.3	6.8	22.4	9.6	25.5	25.4	16.3	17.9	21.1	20.8
		子宮	C53-C55	-	-	-	-	-	-	-	-	-	-	-	-	-	-	-	-	-	-	-	-	-	-	-
		子宮頸部	C53	-	-	-	-	-	-	-	-	-	-	-	-	-	-	-	-	-	-	-	-	-	-	-
		子宮体部	C54	-	-	-	-	-	-	-	-	-	-	-	-	-	-	-	-	-	-	-	-	-	-	-
		卵巣	C56	-	-	-	-	-	-	-	-	-	-	-	-	-	-	-	-	-	-	-	-	-	-	-
		前立腺	C61	-	-	-	-	-	-	-	-	-	-	-	-	-	-	-	-	-	-	-	-	-	-	-
		膀胱	C67	8.7	0.0	0.0	0.0	0.0	0.0	0.0	1.5	1.3	0.0	0.0	3.9	1.2	6.1	6.9	14.1	13.1	36.6	32.5
		腎・尿路（膀胱除く）	C64-C66 C68	8.4	0.0	0.0	0.0	0.0	0.0	0.0	0.0	1.3	0.0	1.1	2.6	2.4	7.1	6.9	9.8	25.0	35.2	20.8
		脳・中枢神経系	C70-C72	2.8	0.0	3.5	0.0	0.0	0.0	0.0	0.0	0.0	2.1	2.3	1.3	1.2	1.0	5.4	6.5	8.3	5.6	6.5
		甲状腺	C73	1.6	0.0	0.0	0.0	0.0	0.0	0.0	0.0	0.0	0.0	0.0	0.0	1.2	1.0	2.3	3.3	0.0	7.0	6.5
		悪性リンパ腫	C81-C85 C96	12.4	0.0	0.0	0.0	0.0	0.0	0.0	1.5	0.0	0.0	2.3	2.6	6.0	7.1	10.0	14.1	39.3	46.5	48.1
		多発性骨髄腫	C88-C90	4.2	0.0	0.0	0.0	0.0	0.0	0.0	0.0	0.0	0.0	1.1	1.3	2.4	4.1	1.5	4.3	9.5	22.5	19.5
		白血病	C91-C95	9.9	0.0	0.0	0.0	0.0	0.0	0.0	1.5	1.3	0.0	1.1	3.9	8.4	8.2	14.6	20.7	29.8	31.0	31.2

1 総数は年齢不詳を含む

2 総数は男女および性別不詳の合計

表11-2. 年齢階級別死亡率（人口10万対，85歳以上まるめ）： 部位別、性別

山口県

2016年

性別	部位	I0D-10	総数	1	0-4歳	5-9歳	10-14歳	15-19歳	20-24歳	25-29歳	30-34歳	35-39歳	40-44歳	45-49歳	50-54歳	55-59歳	60-64歳	65-69歳	70-74歳	75-79歳	80-84歳	85歳以上	不詳
男	全部位	C00-C97	443.4		0.0	0.0	0.0	0.0	0.0	0.0	11.8	28.9	10.4	58.1	127.0	177.5	395.8	671.0	1,014.3	1,302.8	2,051.9	3,118.2	-
	口腔・咽頭	C00-C14	13.3		0.0	0.0	0.0	0.0	0.0	0.0	0.0	2.6	2.1	4.7	5.4	10.0	16.7	22.6	40.5	52.8	22.2	59.1	-
	食道	C15	18.0		0.0	0.0	0.0	0.0	0.0	0.0	0.0	0.0	0.0	2.3	8.1	2.5	33.3	40.3	66.7	38.9	40.7	86.4	-
	胃	C16	58.9		0.0	0.0	0.0	0.0	0.0	0.0	2.9	0.0	2.1	4.7	24.3	20.0	45.8	80.6	116.7	230.6	255.6	418.2	-
	大腸（結腸・直腸）	C18-C20	54.8		0.0	0.0	0.0	0.0	0.0	0.0	2.9	7.9	4.2	9.3	27.0	42.5	45.8	80.6	114.3	155.6	225.9	386.4	-
	結腸	C18	37.1		0.0	0.0	0.0	0.0	0.0	0.0	0.0	0.0	2.1	7.0	18.9	22.5	31.3	40.3	59.5	105.6	174.1	331.8	-
	直腸	C19-C20	17.7		0.0	0.0	0.0	0.0	0.0	0.0	2.9	7.9	2.1	2.3	8.1	20.0	14.6	40.3	54.8	50.0	51.9	54.5	-
	肝および肝内胆管	C22	41.8		0.0	0.0	0.0	0.0	0.0	0.0	0.0	0.0	0.0	7.0	10.8	12.5	45.8	64.5	83.3	108.3	263.0	250.0	-
	胆のう・胆管	C23-C24	17.3		0.0	0.0	0.0	0.0	0.0	0.0	0.0	0.0	0.0	0.0	0.0	5.0	8.3	21.0	42.9	72.2	88.9	118.2	-
	膵臓	C25	30.1		0.0	0.0	0.0	0.0	0.0	0.0	0.0	0.0	0.0	7.0	10.8	12.5	29.2	46.8	88.1	86.1	155.6	145.5	-
	喉頭	C32	2.3		0.0	0.0	0.0	0.0	0.0	0.0	0.0	0.0	0.0	0.0	0.0	0.0	0.0	4.8	7.1	2.8	18.5	13.6	-
	肺	C33-C34	104.6		0.0	0.0	0.0	0.0	0.0	0.0	0.0	5.3	0.0	9.3	8.1	27.5	89.6	198.4	261.9	302.8	448.1	722.7	-
	皮膚	C43-C44	0.9		0.0	0.0	0.0	0.0	0.0	0.0	0.0	2.6	0.0	0.0	0.0	0.0	0.0	1.6	2.4	0.0	3.7	9.1	-
	乳房	C50	0.6		0.0	0.0	0.0	0.0	0.0	0.0	0.0	0.0	0.0	0.0	0.0	0.0	2.1	0.0	0.0	2.8	0.0	9.1	-
	前立腺	C61	23.4		0.0	0.0	0.0	0.0	0.0	0.0	0.0	0.0	0.0	0.0	5.4	2.5	10.4	19.4	40.5	44.4	118.5	309.1	-
	膀胱	C67	12.7		0.0	0.0	0.0	0.0	0.0	0.0	2.9	2.6	0.0	0.0	2.7	0.0	10.4	11.3	26.2	22.2	55.6	154.5	-
	腎・尿路（膀胱除く）	C64-C66 C68	10.8		0.0	0.0	0.0	0.0	0.0	0.0	0.0	2.6	0.0	0.0	2.7	2.5	8.3	12.9	16.7	38.9	63.0	81.8	-
	脳・中枢神経系	C70-C72	3.2		0.0	0.0	0.0	0.0	0.0	0.0	0.0	0.0	2.1	2.3	2.7	0.0	0.0	8.1	11.9	11.1	7.4	9.1	-
	甲状腺	C73	1.1		0.0	0.0	0.0	0.0	0.0	0.0	0.0	0.0	0.0	0.0	0.0	2.5	0.0	3.2	2.4	0.0	3.7	9.1	-
	悪性リンパ腫	C81-C85 C96	15.3		0.0	0.0	0.0	0.0	0.0	0.0	0.0	0.0	0.0	4.7	2.7	10.0	14.6	11.3	23.8	50.0	85.2	127.3	-
	多発性骨髄腫	C88-C90	4.6		0.0	0.0	0.0	0.0	0.0	0.0	0.0	0.0	0.0	2.3	0.0	2.5	4.2	1.6	7.1	11.1	29.6	45.5	-
	白血病	C91-C95	13.4		0.0	0.0	0.0	0.0	0.0	0.0	0.0	2.6	0.0	2.3	0.0	15.0	12.5	24.2	33.3	44.4	63.0	54.5	-

67

1 総数は年齢不詳を含む

2 総数は男女および性別不詳の合計

表11-2. 年齢階級別死亡率（人口10万対，85歳以上まるめ）： 部位別、性別

山口県

2016年

性別	部位	ICD-10	総数	1	0-4歳	5-9歳	10-14歳	15-19歳	20-24歳	25-29歳	30-34歳	35-39歳	40-44歳	45-49歳	50-54歳	55-59歳	60-64歳	65-69歳	70-74歳	75-79歳	80-84歳	85歳以上	不詳	
女	全部位	C00-C97	274.8	0.0	7.1	0.0	3.2	0.0	0.0	0.0	12.1	31.6	42.6	68.9	125.6	127.9	200.0	263.2	380.0	543.8	795.5	1,352.7	.	
	口腔・咽頭	C00-C14	4.4	0.0	0.0	0.0	0.0	0.0	0.0	0.0	3.0	0.0	0.0	0.0	0.0	0.0	2.0	2.9	6.0	8.3	9.1	30.9	.	
	食道	C15	3.9	0.0	0.0	0.0	0.0	0.0	0.0	0.0	0.0	0.0	0.0	0.0	2.6	2.3	4.0	2.9	4.0	8.3	15.9	16.4	.	
	胃	C16	32.6	0.0	0.0	0.0	0.0	0.0	0.0	0.0	0.0	2.6	4.3	4.4	7.7	18.6	18.0	35.3	44.0	43.8	100.0	183.6	.	
	大腸（結腸・直腸）	C18-C20	42.8	0.0	0.0	0.0	0.0	0.0	0.0	0.0	0.0	2.6	6.4	6.7	10.3	18.6	24.0	30.9	68.0	95.8	109.1	238.2	.	
	結腸	C18	33.6	0.0	0.0	0.0	0.0	0.0	0.0	0.0	0.0	2.6	6.4	4.4	10.3	14.0	16.0	25.0	48.0	72.9	84.1	194.5	.	
	直腸	C19-C20	9.2	0.0	0.0	0.0	0.0	0.0	0.0	0.0	0.0	0.0	0.0	2.2	0.0	4.7	8.0	5.9	20.0	22.9	25.0	43.6	.	
	肝および肝内胆管	C22	19.7	0.0	0.0	0.0	0.0	0.0	0.0	0.0	0.0	0.0	2.1	0.0	2.6	4.7	8.0	11.8	40.0	43.8	70.5	100.0	.	
	胆のう・胆管	C23-C24	17.6	0.0	0.0	0.0	0.0	0.0	0.0	0.0	0.0	2.6	0.0	0.0	0.0	2.3	10.0	14.7	10.0	33.3	61.4	114.5	.	
	膵臓	C25	27.4	0.0	0.0	0.0	0.0	0.0	0.0	0.0	0.0	0.0	4.3	2.2	7.7	7.0	16.0	27.9	46.0	66.7	88.6	125.5	.	
	喉頭	C32
	肺	C33-C34	35.5	0.0	0.0	0.0	0.0	0.0	0.0	0.0	0.0	5.3	2.1	6.7	10.3	18.6	14.0	27.9	52.0	81.3	113.6	180.0	.	
	皮膚	C43-C44	1.8	0.0	0.0	0.0	0.0	0.0	0.0	0.0	0.0	2.6	0.0	0.0	0.0	0.0	2.0	0.0	0.0	0.0	2.3	18.2	.	
	乳房	C50	21.9	0.0	0.0	0.0	0.0	0.0	0.0	0.0	0.0	7.9	10.6	13.3	43.6	18.6	48.0	48.5	30.0	29.2	34.1	34.5	.	
	子宮	C53-C55	8.7	0.0	0.0	0.0	0.0	0.0	0.0	0.0	3.0	0.0	6.4	17.8	7.7	7.0	12.0	7.4	16.0	12.5	20.5	20.0	.	
	子宮頸部	C53	3.6	0.0	0.0	0.0	0.0	0.0	0.0	0.0	3.0	0.0	4.3	11.1	2.6	2.3	4.0	1.5	4.0	4.2	11.4	7.3	.	
	子宮体部	C54	2.6	0.0	0.0	0.0	0.0	0.0	0.0	0.0	0.0	2.1	6.7	2.6	4.7	4.0	1.5	10.0	0.0	2.3	5.5	.		
	卵巣	C56	6.9	0.0	0.0	0.0	0.0	0.0	0.0	0.0	0.0	2.6	0.0	6.7	7.7	11.6	12.0	13.2	6.0	10.4	13.6	16.4	.	
	膀胱	C67	5.1	0.0	0.0	0.0	0.0	0.0	0.0	0.0	0.0	0.0	0.0	0.0	5.1	2.3	2.0	2.9	4.0	6.3	25.0	27.3	.	
	腎・尿路（膀胱除く）	C64-C66 C68	6.2	0.0	0.0	0.0	0.0	0.0	0.0	0.0	0.0	0.0	0.0	2.2	2.6	2.3	6.0	1.5	4.0	14.6	18.2	38.2	.	
	脳・中枢神経系	C70-C72	2.5	0.0	7.1	0.0	0.0	0.0	0.0	0.0	0.0	2.1	2.2	0.0	2.3	2.0	2.9	2.0	2.0	6.3	4.5	7.3	.	
	甲状腺	C73	2.1	0.0	0.0	0.0	0.0	0.0	0.0	0.0	0.0	0.0	0.0	0.0	0.0	0.0	2.0	1.5	4.0	0.0	9.1	12.7	.	
	悪性リンパ腫	C81-C85 C96	9.9	0.0	0.0	0.0	0.0	0.0	0.0	0.0	3.0	0.0	0.0	0.0	2.6	2.3	0.0	8.8	6.0	31.3	22.7	63.6	.	
	多発性骨髄腫	C88-C90	3.9	0.0	0.0	0.0	0.0	0.0	0.0	0.0	0.0	0.0	0.0	0.0	2.6	2.3	4.0	1.5	2.0	8.3	18.2	18.2	.	
	白血病	C91-C95	6.7	0.0	0.0	0.0	0.0	0.0	0.0	0.0	3.0	0.0	0.0	0.0	7.7	2.3	4.0	5.9	10.0	18.8	11.4	34.5	.	

1 総数は年齢不詳を含む

2 総数は男女および性別不詳の合計

表11-2. 年齢階級別死亡率（人口10万対，85歳以上まるめ）： 部位別、性別

山口県

2016年

性別	部位	ICD-10	総数 1	0-4歳	5-9歳	10-14歳	15-19歳	20-24歳	25-29歳	30-34歳	35-39歳	40-44歳	45-49歳	50-54歳	55-59歳	60-64歳	65-69歳	70-74歳	75-79歳	80-84歳	85歳以上	不詳	
69	総数 2 全部位	C00-C97	354.7	0.0	3.5	0.0	1.6	0.0	0.0	11.9	30.3	26.3	63.6	126.3	151.8	295.9	457.7	669.6	869.0	1,273.2	1,857.1	・	
	口腔・咽頭	C00-C14	8.6	0.0	0.0	0.0	0.0	0.0	0.0	1.5	1.3	1.1	2.3	2.6	4.8	9.2	12.3	21.7	27.4	14.1	39.0	・	
	食道	C15	10.6	0.0	0.0	0.0	0.0	0.0	0.0	0.0	0.0	0.0	1.1	5.3	2.4	18.4	20.8	32.6	21.4	25.4	36.4	・	
	胃	C16	45.1	0.0	0.0	0.0	0.0	0.0	0.0	1.5	1.3	3.2	4.5	15.8	19.3	31.6	56.9	77.2	123.8	159.2	250.6	・	
	大腸（結腸・直腸）	C18-C20	48.5	0.0	0.0	0.0	0.0	0.0	0.0	1.5	5.3	5.3	8.0	18.4	30.1	34.7	54.6	89.1	121.4	153.5	280.5	・	
	結腸	C18	35.2	0.0	0.0	0.0	0.0	0.0	0.0	0.0	1.3	4.2	5.7	14.5	18.1	23.5	32.3	53.3	86.9	118.3	233.8	・	
	直腸	C19-C20	13.2	0.0	0.0	0.0	0.0	0.0	0.0	1.5	3.9	1.1	2.3	3.9	12.0	11.2	22.3	35.9	34.5	35.2	46.8	・	
	肝および肝内胆管	C22	30.2	0.0	0.0	0.0	0.0	0.0	0.0	0.0	0.0	1.1	3.4	6.6	8.4	26.5	36.9	59.8	71.4	143.7	142.9	・	
	胆のう・胆管	C23-C24	17.4	0.0	0.0	0.0	0.0	0.0	0.0	0.0	1.3	0.0	0.0	0.0	3.6	9.2	17.7	25.0	50.0	71.8	115.6	・	
	膵臓	C25	28.7	0.0	0.0	0.0	0.0	0.0	0.0	0.0	0.0	2.1	4.5	9.2	9.6	22.4	36.9	65.2	75.0	114.1	131.2	・	
	喉頭	C32	1.1	0.0	0.0	0.0	0.0	0.0	0.0	0.0	0.0	0.0	0.0	0.0	0.0	0.0	0.0	2.3	3.3	1.2	7.0	3.9	・
	肺	C33-C34	68.2	0.0	0.0	0.0	0.0	0.0	0.0	0.0	5.3	1.1	8.0	9.2	22.9	51.0	109.2	147.8	176.2	240.8	335.1	・	
	皮膚	C43-C44	1.4	0.0	0.0	0.0	0.0	0.0	0.0	0.0	2.6	0.0	0.0	0.0	0.0	1.0	0.8	1.1	0.0	2.8	15.6	・	
	乳房	C50	11.8	0.0	0.0	0.0	0.0	0.0	0.0	0.0	3.9	5.3	6.8	22.4	9.6	25.5	25.4	16.3	17.9	21.1	27.3	・	
	子宮	C53-C55	-	-	-	-	-	-	-	-	-	-	-	-	-	-	-	-	-	-	-	-	-
	子宮頸部	C53	-	-	-	-	-	-	-	-	-	-	-	-	-	-	-	-	-	-	-	-	-
	子宮体部	C54	-	-	-	-	-	-	-	-	-	-	-	-	-	-	-	-	-	-	-	-	-
	卵巣	C56	-	-	-	-	-	-	-	-	-	-	-	-	-	-	-	-	-	-	-	-	-
	前立腺	C61	-	-	-	-	-	-	-	-	-	-	-	-	-	-	-	-	-	-	-	-	-
	膀胱	C67	8.7	0.0	0.0	0.0	0.0	0.0	0.0	0.0	1.5	1.3	0.0	0.0	3.9	1.2	6.1	6.9	14.1	13.1	36.6	63.6	・
	腎・尿路（膀胱除く）	C64-C66 C68	8.4	0.0	0.0	0.0	0.0	0.0	0.0	0.0	0.0	1.3	0.0	1.1	2.6	2.4	7.1	6.9	9.8	25.0	35.2	50.6	・
	脳・中枢神経系	C70-C72	2.8	0.0	3.5	0.0	0.0	0.0	0.0	0.0	0.0	2.1	2.3	1.3	1.2	1.0	5.4	6.5	8.3	5.6	7.8	・	
	甲状腺	C73	1.6	0.0	0.0	0.0	0.0	0.0	0.0	0.0	0.0	0.0	0.0	0.0	1.2	1.0	2.3	3.3	0.0	7.0	11.7	・	
	悪性リンパ腫	C81-C85 C96	12.4	0.0	0.0	0.0	0.0	0.0	0.0	0.0	1.5	0.0	0.0	2.3	2.6	6.0	7.1	10.0	14.1	39.3	46.5	81.8	・
	多発性骨髄腫	C88-C90	4.2	0.0	0.0	0.0	0.0	0.0	0.0	0.0	0.0	0.0	0.0	1.1	1.3	2.4	4.1	1.5	4.3	9.5	22.5	26.0	・
	白血病	C91-C95	9.9	0.0	0.0	0.0	0.0	0.0	0.0	0.0	1.5	1.3	0.0	1.1	3.9	8.4	8.2	14.6	20.7	29.8	31.0	40.3	・

1 総数は年齢不詳を含む

2 総数は男女および性別不詳の合計