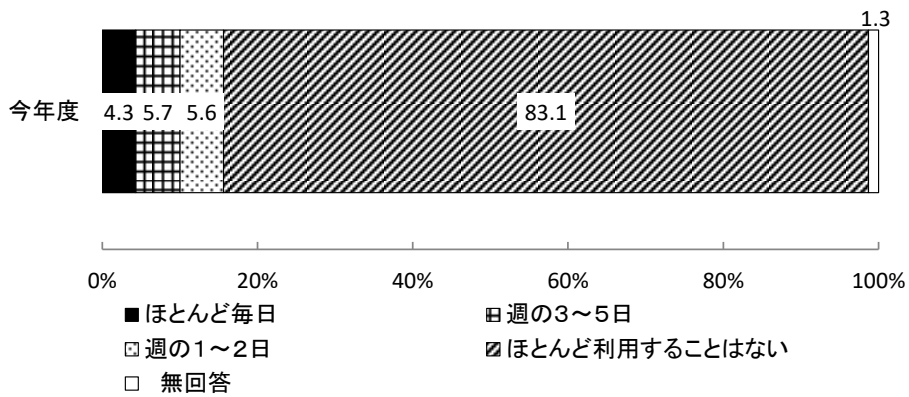


8. 自転車の安全な利用への備えについて

8-1. 自転車の利用頻度

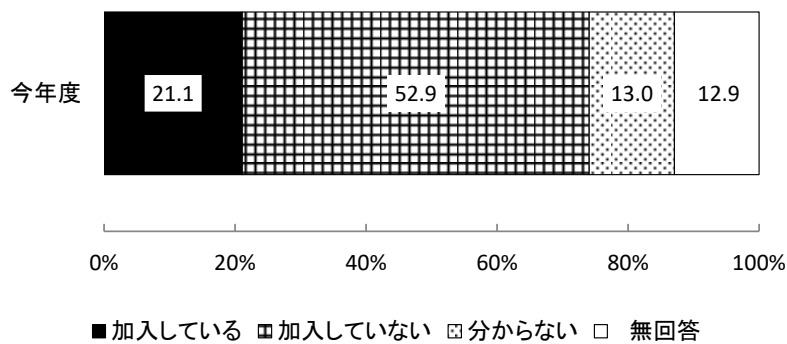
Q8-1 あなたは、自転車をどのくらいの頻度で利用していますか。(○は1つ)



自転車の利用頻度について、「ほとんど毎日」が4.3%、「週の3~5日」が5.7%、「週の1~2日」が5.6%、「ほとんど利用することはない」が83.1%となっている。

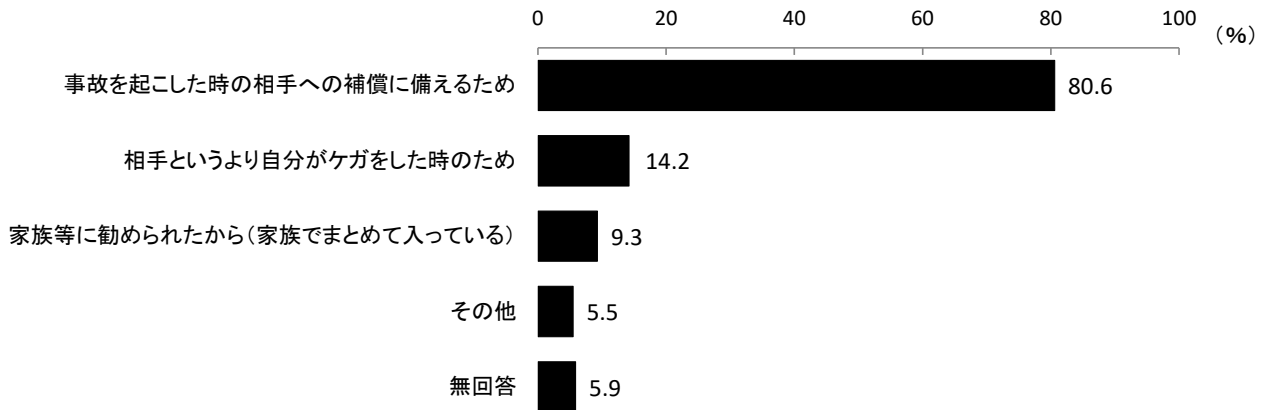
8-2. 自転車損害賠償保険等の加入状況

Q8-2 あなたは、自転車事故に備えて自転車損害賠償保険等（以下「自転車保険」という。）に加入していますか。(○は1つ)



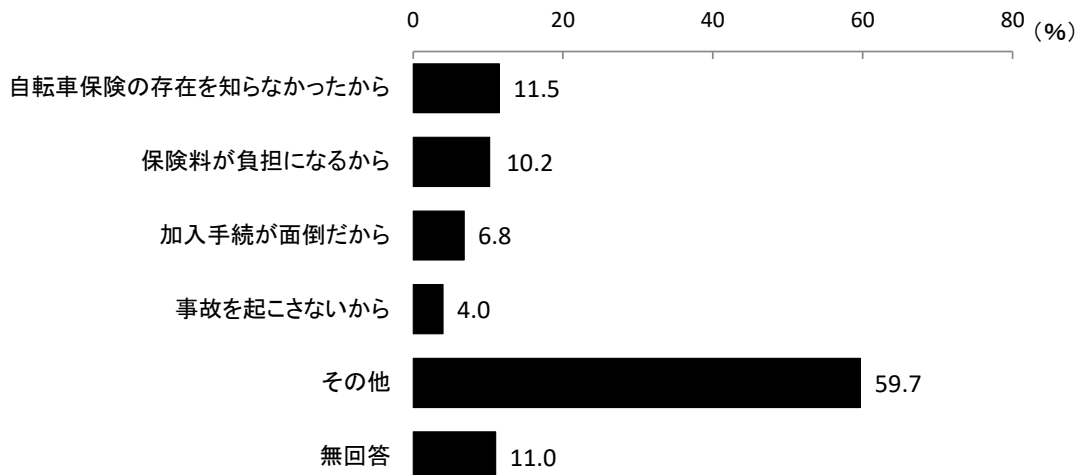
自転車損害賠償保険等の加入状況について、「加入している」が21.1%、「加入していない」が52.9%、「分からない」が13.0%となっている。

【Q8-2で「1. 加入している」と回答した理由】 (n=289)



Q8-2で「1. 加入している」と回答した方に、加入している理由について質問すると、「事故を起こした時の相手への補償に備えるため」が80.6%と最も高く、次いで「相手というより自分がケガをした時のため」が14.2%、「家族等に勧められたから（家族でまとめて入っている）」が9.3%の順となっている。

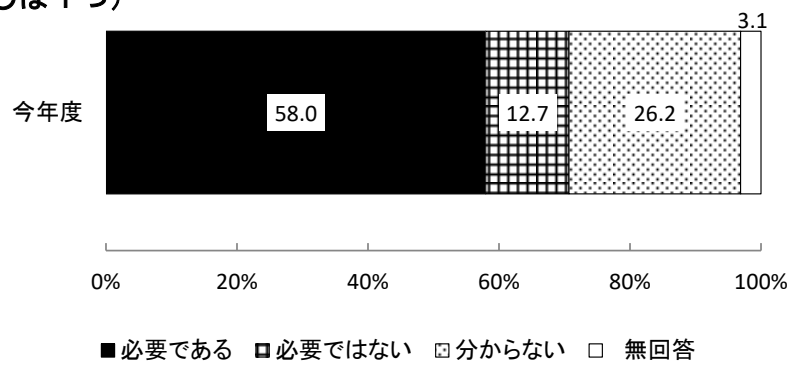
【Q8-2で「2. 加入していない」と回答した理由】 (n=724)



Q8-2で「2. 加入していない」と回答した方に、加入していない理由について質問すると、「自転車保険の存在を知らなかったから」が11.5%と最も高く、次いで「保険料が負担になるから」が10.2%、「加入手続きが面倒だから」が6.8%、「事故を起こさないから」が4.0%の順となっている。

8-3. 自転車保険加入の義務付けの必要性

Q8-3 あなたは、山口県において自転車保険加入の義務付けが必要だと思いますか。
(○は1つ)



自転車保険加入の義務付けの必要性について、「必要である」が58.0%、「必要ではない」が12.7%、「分からない」が26.2%となっている。