

中学校夜間学級（夜間中学）に係るニーズ調査の結果について

令和5年2月 山口県教育庁義務教育課

1 調査の概要

(1) 目的

- 最新の国勢調査の結果等を踏まえ、中学校夜間学級（夜間中学）への入学を希望する方の潜在的な需要の有無を全県的に把握するため、アンケートを実施した。

(2) 実施期間 令和4年10月21日（金）～令和4年12月16日（金）

(3) 調査方法等

- ・ WEB及び質問紙で実施
 - ※電子媒体のみ翻訳版（英語、中国語、韓国語、タガログ語、ベトナム語）及び「平易な日本語」版を用意
- ・ 2種類のアンケートを用意（①本人用、②保護者・支援者用）
- ・ 市町教委及び関係団体等に協力依頼（質問紙の設置、回収等）
- ・ 報道発表やメディア（新聞広告、SNS）を活用した周知・広報活動の実施

(4) 調査対象

具体的なニーズの保有（又は把握）が想定される下記の方々を対象に実施

①アンケート（本人用）

- ア 義務教育未了者（様々な事情により小、中学校に通えなかった方）
- イ 外国籍の方（日本の中学校にあたる教育を十分に受けていない方）
- ウ 中学校卒だが事情によりほとんど学校に通えなかった方
- エ 不登校等（現在何らかの事情で中学校に通えない学齢期の方）

②アンケート（保護者・支援者用）

- ・ 上記をサポートしている応援者（保護者、外国人支援者など）

(5) アンケート調査回収数

173件（内訳 本人用：38件、保護者・支援者用：135件）

(6) 調査内容

①アンケート（本人用）

- 年代、居住地、国籍、入学想定理由、通学を希望する（しない）理由、通学手段
- 通学に要する時間、日本に通学履歴、卒業の有無、現在の状況等、自由記述

②アンケート（保護者・支援者用）

- 年代、居住地、知らせたい人の年代や人数、入学想定理由、職業等、自由記述

2 調査結果の概要

(1) 本人用（総回答数38）

- 回答者の年代は10代が一番多く、全体の61%を占めており、70代以上は5%である。また、回答者の約8割は日本国籍である。（問1、問3）
- 住居地は、防府市、山口市、岩国市、宇部市の4市で76%を占める。（問2）
- 夜間中学の入学理由として、現在、何らかの理由で中学校に通えず、十分に学ぶことができていない方が42%、次いで中学校を卒業したものの、何らかの理由により、ほとんど学校に通えなかった方の割合が21%となっている。（問4）
- 夜間中学があった場合、通ってみたいと回答した方の割合は68%、通いたいとは思わないと回答した方の割合は19%であった。（問5）
- 夜間中学に通ってみたい理由として一番多かったのは、「中学校段階の学力を身に付けたいから」というものであった。（問6-1）
- 15分から30分程度の通学時間であれば通ってみたいが65%、自力で通える範囲であれば他市町でも通学可能と回答する方が多かった。（問6-2、問6-3）
- 夜間中学に通いたいと思わない理由は、他の学校等で現在勉学中、平日の夜の通学の困難さ、集団での学習への不安の3つに集中していた。（問7）
- 最終学歴が小学校である方は13%、日本では学校に通っていない方は11%であり、中学、高校、大学に通っていた方が7割以上であった。（問8）
- 回答者の47%は家にいることが多いということであった。（問10）

(2) 保護者・支援者用（総回答数135）

- 夜間中学について知らせたいと思う人がいないと回答した方は36名にとどまり、大半が思い当たる人がいる、身近にいると回答している。（問3）また、その人たちの多くは、現在、何らかの理由で中学校に通えない学齢期の生徒を想定したものであった。中学卒業後に学校に通えなかった方や外国籍の方を想定された方も多く、戦後の混乱期等の事情に該当する方は少数であった。（問4-1）
- 住居地は、防府市、山口市、岩国市、下松市の4市で75%を占める。（問2）
- 回答者が夜間中学を知らせたいと思う人は複数いる場合が多い。（問4-3）
- 回答者の職業は、学校関係者や外国人支援関係者の割合が高い。（問5-1）

3 今後の対応等

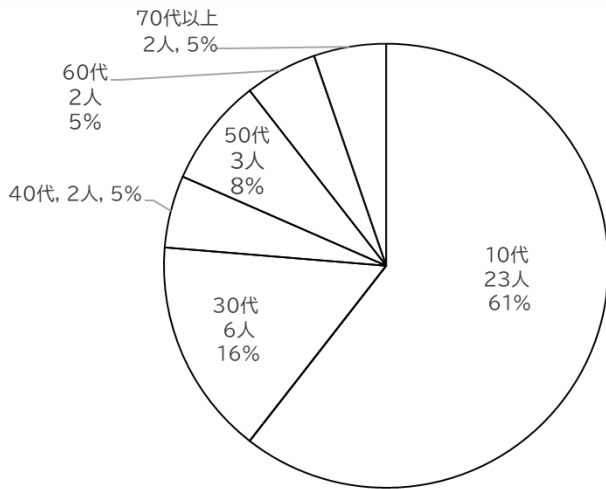
- 今回の調査で確認された、ニーズの地域的な偏在や、通学時間への配慮の必要性等を踏まえた各地域での検討が必要である。
- 調査結果を市町教委と詳細に共有し、各地域での必要性や実情に応じた更なるニーズの把握等、市町教委が行う検討を継続的に支援する。

4 資料

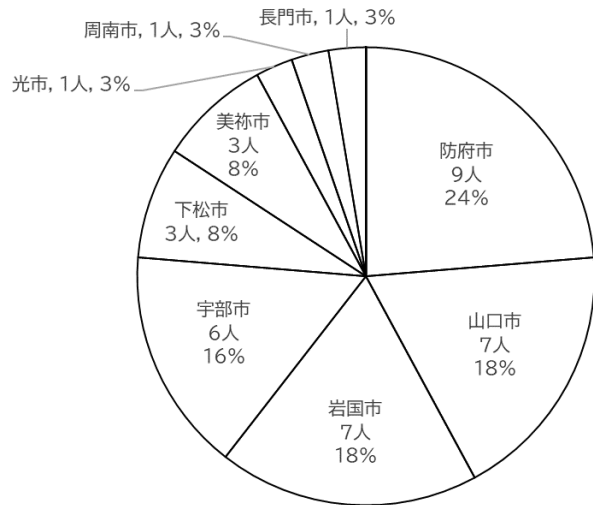
本人用

(1) アンケート (本人用) 結果

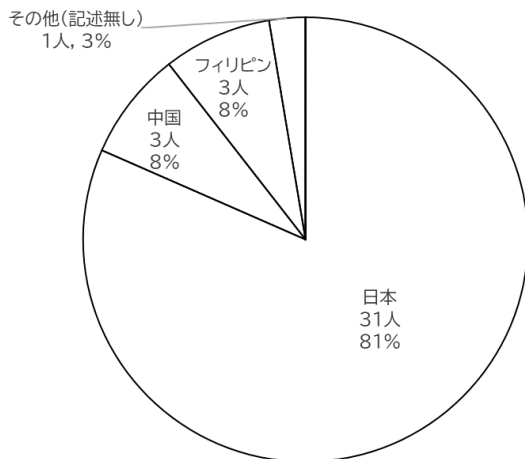
(問1) 年代を選択してください。



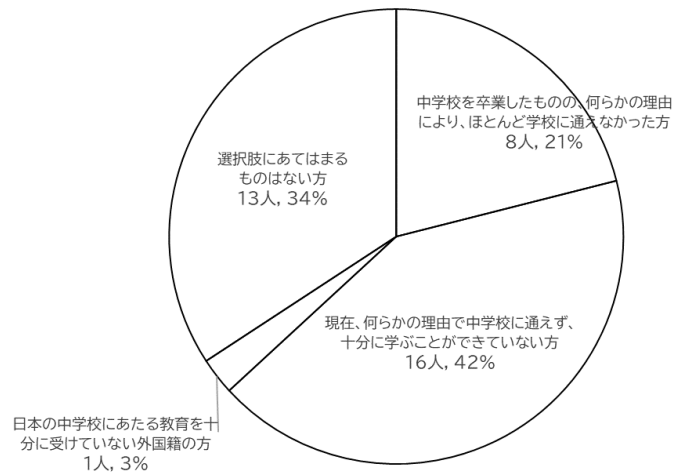
(問2) お住いの市町を選択してください。



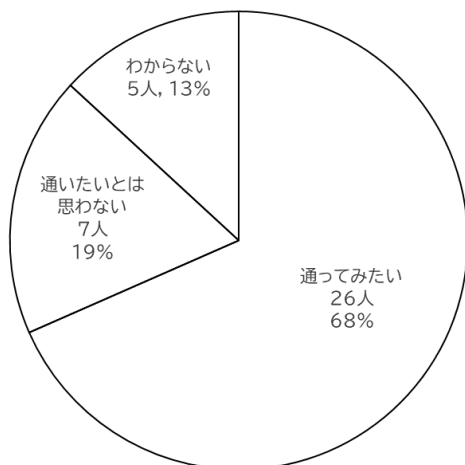
(問3) あなたの国籍を1つ選択してください。



(問4) あなたは次のどの項目にあてはまりますか。

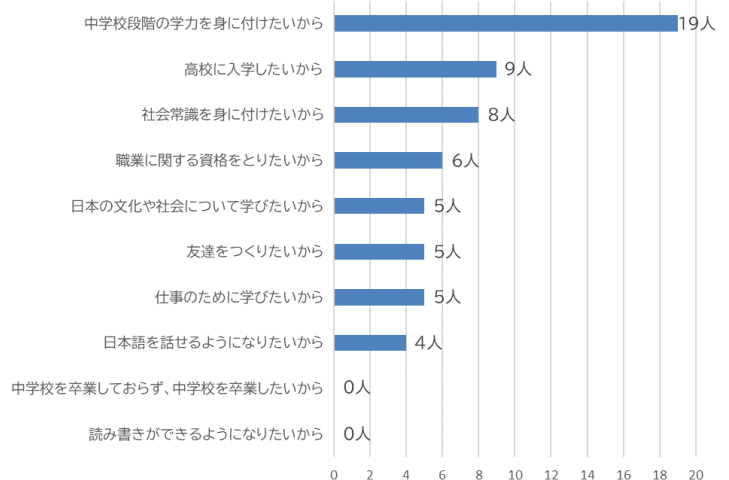


(問5) 夜間中学があった場合、あなたは夜間中学へ通ってみたいと思いますか。

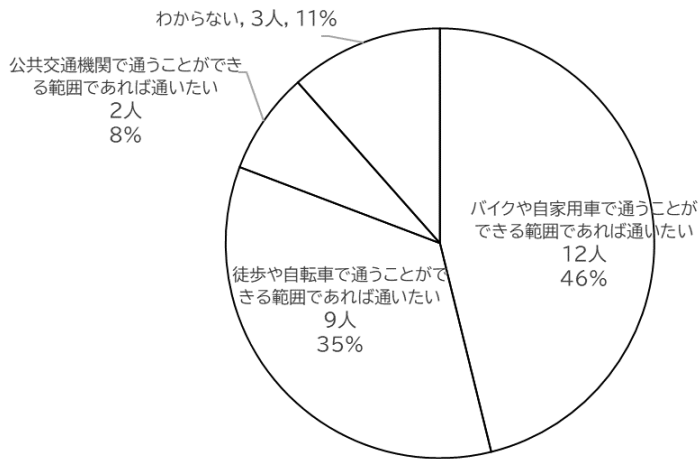


★「通ってみたい」と回答した方への質問

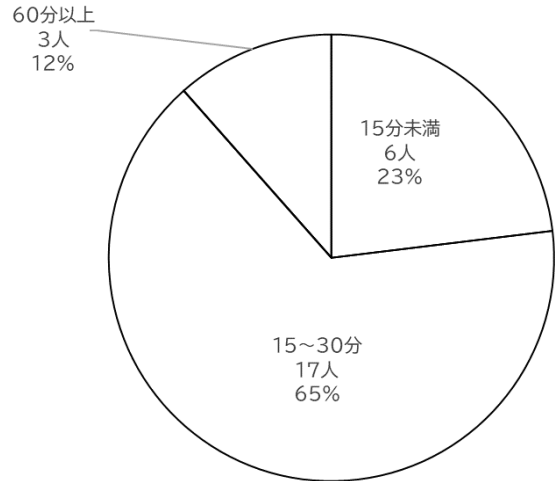
(問6-1) 夜間中学に通いたい理由は何ですか。(複数回答可)



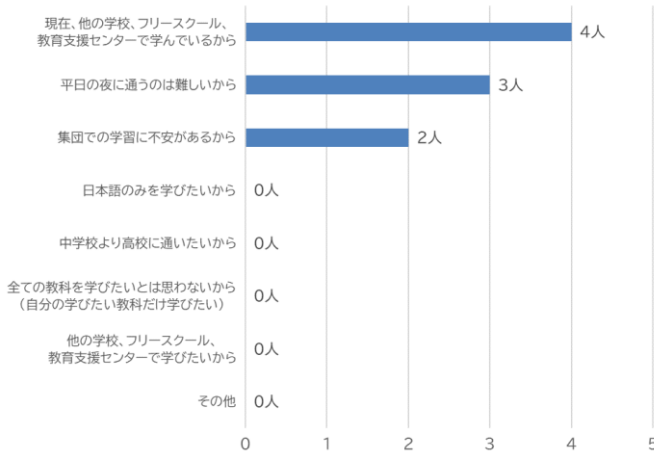
★「通ってみたい」と回答した方への質問
 (問6—2) お住まいや勤務地以外の市町以外に
 夜間中学があった場合、通学したいと思いますか。



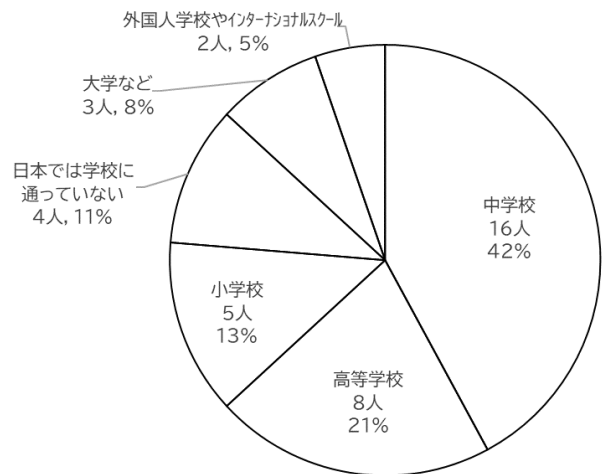
(問6—3) 通学にかかる時間がどれくらいであれば通ってみたいですか。



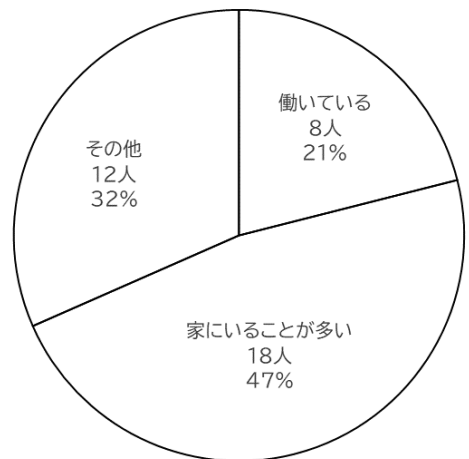
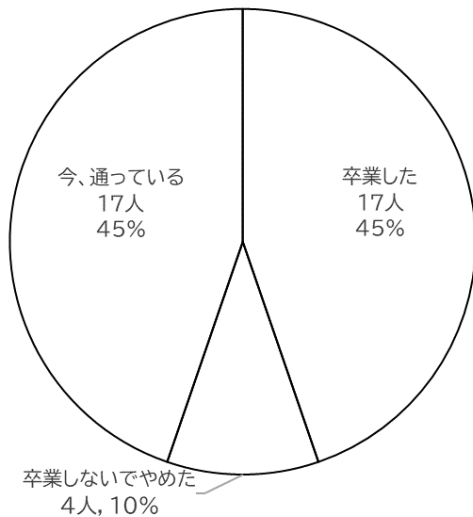
★「通いたいとは思わない」と回答した方への質問
 (問7) 夜間中学に通いたいとは思わない理由は何ですか。(複数回答可)



(問8) 日本で最後に通った学校を1つ選んでください。



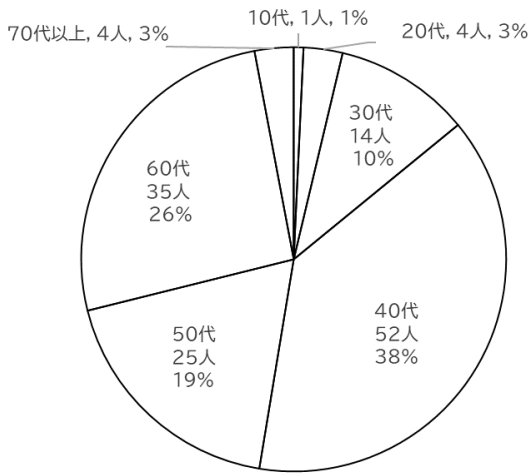
(問9) あなたは最後に通った学校を卒業しましたか。(問10) 現在の状況を教えてください。



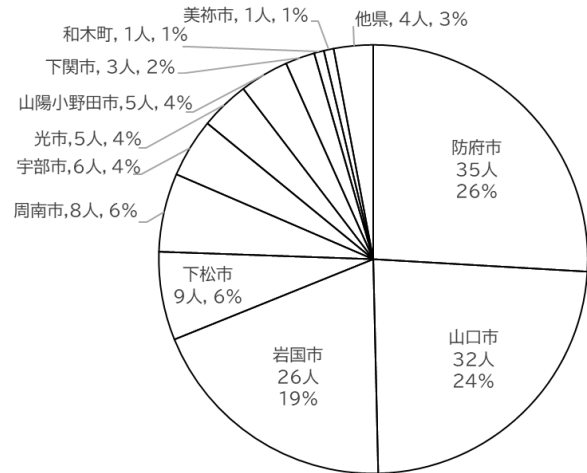
(2) アンケート（保護者・支援者用）結果

保護者・支援者用

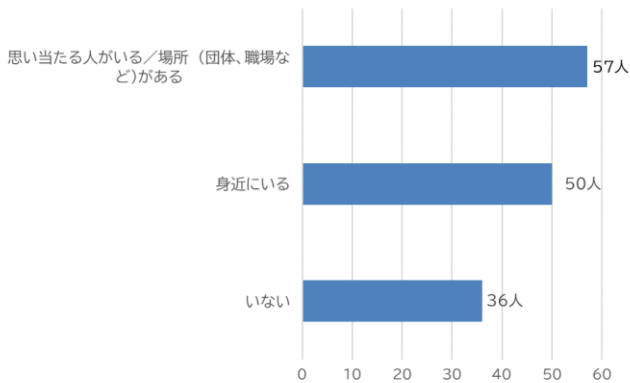
(問1) 年代を選択してください。



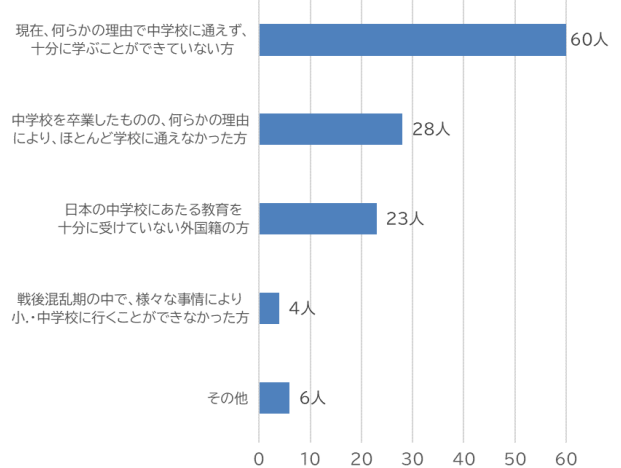
(問2) お住いの市町を選択してください。



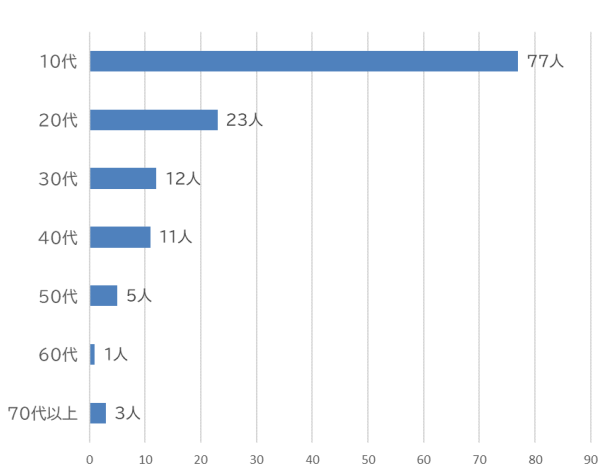
(問3) 夜間中学があれば、知らせたいと思う人がまわりにいますか。(複数選択可)



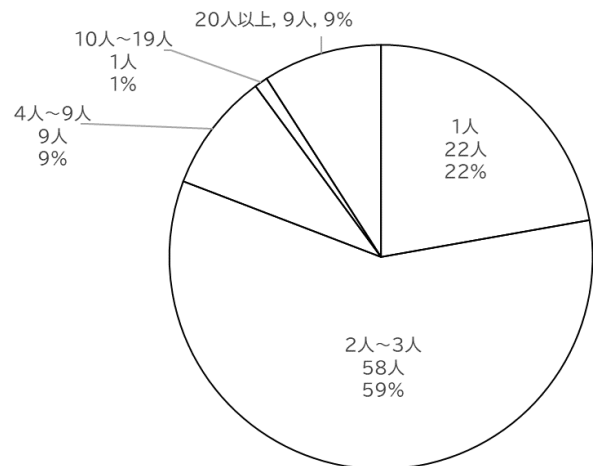
(問4-1) その人(たち)はどのような方ですか。(複数選択可)



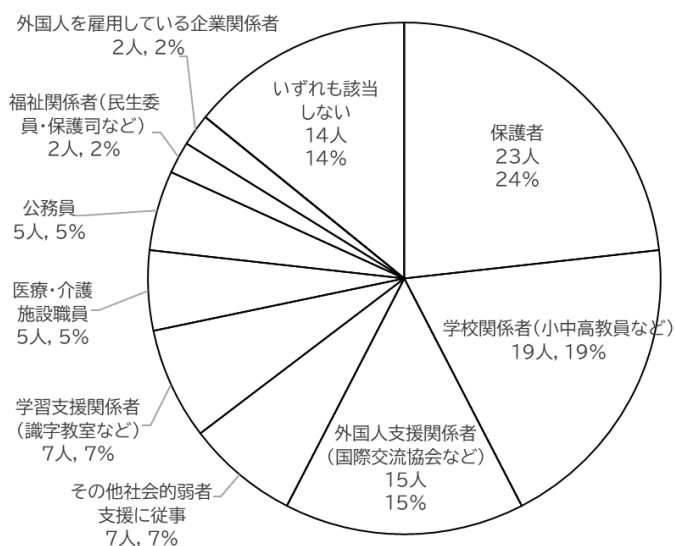
(問4-2) その人(たち)の年齢はおおよそどの年代ですか。(複数選択可)



(問4-3) 夜間中学を知らせたい人(たち)は全部で何人くらいいますか。



(問5—1) あなたの職業または関わっている活動をお答えください。(主なもの1つ)



(問5—2) 差し支えなければ具体的に職業をお答えください。

教育	▶ 保育士、小・中・高・大学教員 教育支援センター職員、 フリースクール講師 自主夜間中学ボランティア
福祉	▶ 精神保健福祉士、介護福祉士 相談支援専門員、更生女性保護会 ペアレントメンター
医療	▶ 看護師、薬剤師、臨床検査技師
国際	▶ 外国人支援ボランティアスタッフ 国際交流担当
公務員	▶ 県職員・国家公務員
言語	▶ 日本語支援員、英語講師
その他	▶ 保護者、里親、システムエンジニア NPO 役員、障害児子育て支援親の会

(3) 自由記述より (概要)

- 夜間中学への期待・要望 (指導方法、設置地域等)
- 自主夜間中学に係る支援要望
- 不登校児童生徒等に係る支援要望 ほか

参考 「未就学者」及び「最終卒業学校が小学校の者」の数（令和2年国勢調査）

（1）山口県（単位：人）

	①総数 (総人口)	②卒業者 (小学校)	③卒業者 (中学校)	④未就学者	⑤ (②+④)	②÷①×100 【小卒人口比】	④÷①×100 【未就学人口比】	⑤÷①×100 【義務未了人口比】
総数	1,169,949	7,925	130,162	851	8,776	0.68%	0.07%	0.75%
15～19歳	58,552		985	20	20	0.00%	0.03%	0.03%
20～24歳	53,248	8	1,707	29	37	0.02%	0.05%	0.07%
25～29歳	51,771	14	2,326	26	40	0.03%	0.05%	0.08%
30～34歳	58,162	12	2,918	33	45	0.02%	0.06%	0.08%
35～39歳	68,616	11	3,817	36	47	0.02%	0.05%	0.07%
40～44歳	80,443	16	4,116	38	54	0.02%	0.05%	0.07%
45～49歳	95,557	12	5,314	33	45	0.01%	0.03%	0.05%
50～54歳	81,573	23	4,599	28	51	0.03%	0.03%	0.06%
55～59歳	77,754	32	3,527	50	82	0.04%	0.06%	0.11%
60～64歳	84,316	43	4,643	54	97	0.05%	0.06%	0.12%
65～69歳	100,105	81	11,350	71	152	0.08%	0.07%	0.15%
70～74歳	116,908	107	18,810	87	194	0.09%	0.07%	0.17%
75～79歳	88,192	204	21,814	68	272	0.23%	0.08%	0.31%
80～84歳	68,303	578	20,891	92	670	0.85%	0.13%	0.98%
85～89歳	51,618	2,581	15,914	87	2,668	5.00%	0.17%	5.17%
90～94歳	25,740	2,792	5,630	62	2,854	10.85%	0.24%	11.09%
95歳以上	9,091	1,411	1,801	37	1,448	15.52%	0.41%	15.93%

（2）市町村別（単位：人）

地域名	未就学者	小学校卒業	地域名	未就学者	小学校卒業
下関市	186	1,375	周防大島町	16	224
宇部市	126	837	和木町	2	41
山口市	44	809	上関町	3	63
萩市	24	444	田布施町	3	64
防府市	58	548	平生町	12	291
下松市	24	208	阿武町	4	67
岩国市	87	1,011	県計	851	7,925
光市	5	233			
長門市	18	395			
柳井市	15	198			
美祢市	21	186			
周南市	186	570			
山陽小野田市	17	361			