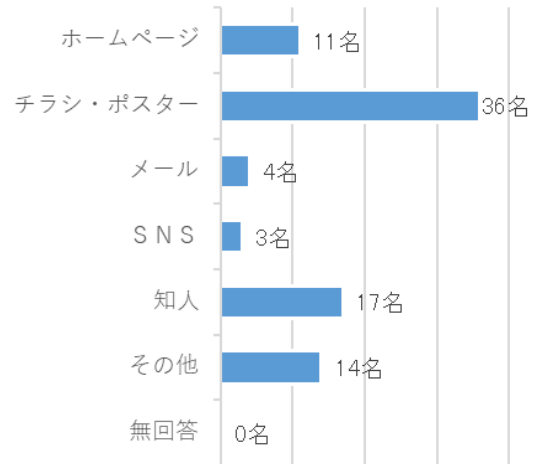


アンケート集計

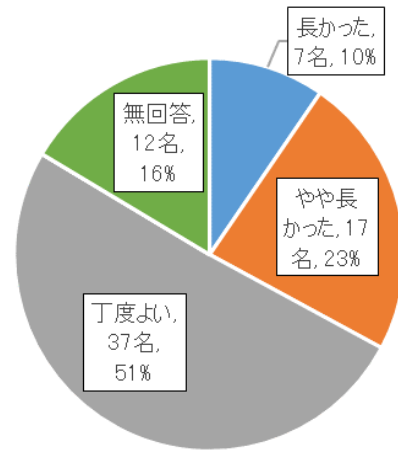
1 ご来場になったきっかけ（複数回答）

	回答数	%
ホームページ	11名	15.1%
チラシ・ポスター	36名	49.3%
メール	4名	5.5%
SNS	3名	4.1%
知人	17名	23.3%
その他	14名	19.2%
無回答	0名	0.0%
計	73名	100.0%



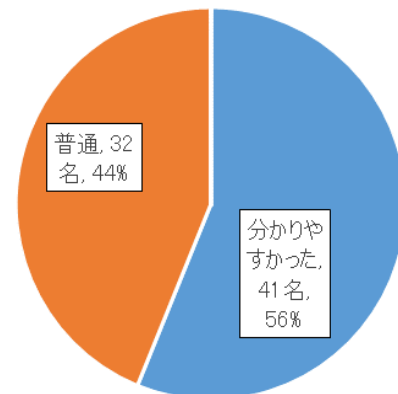
2 イベントの長さ

	回答数	%
長かった	7名	9.6%
やや長かった	17名	23.3%
丁度よい	37名	50.7%
やや短い	0名	0.0%
短かった	0名	0.0%
無回答	12名	16.4%
計	73名	100.0%



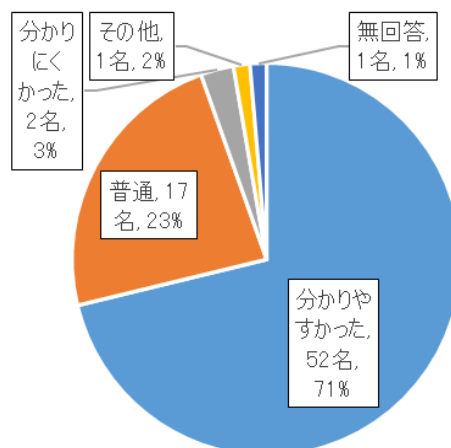
3 行政説明

	回答数	%
分かりやすかった	41名	56.2%
普通	32名	43.8%
分かりにくかった	0名	0.0%
その他	0名	0.0%
無回答	0名	0.0%
計	73名	100.0%



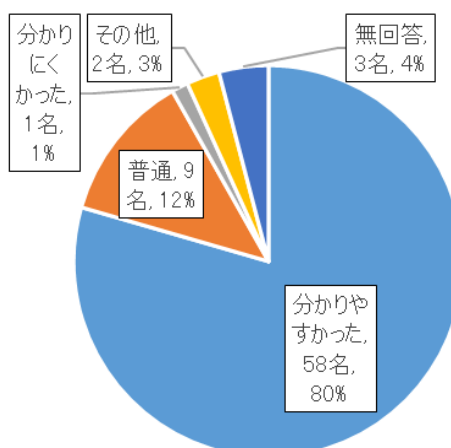
4 基調講演

	回答数	%
分かりやすかった	52名	71.2%
普通	17名	23.3%
分かりにくかった	2名	2.7%
その他	1名	1.4%
無回答	1名	1.4%
計	73名	100.0%



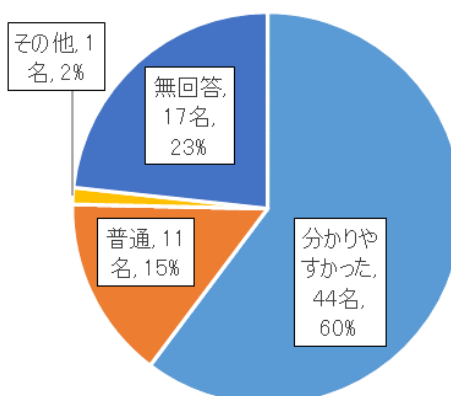
5 支援者による事例発表

	回答数	%
分かりやすかった	58名	79.5%
普通	9名	12.3%
分かりにくかった	1名	1.4%
その他	2名	2.7%
無回答	3名	4.1%
計	73名	100.0%



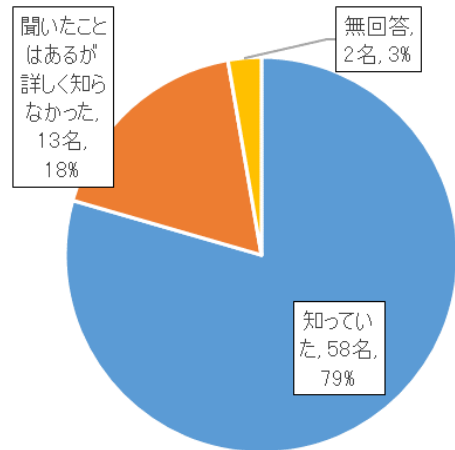
6 パネルディスカッション

	回答数	%
分かりやすかった	44名	60.3%
普通	11名	15.1%
分かりにくかった	0名	0.0%
その他	1名	1.4%
無回答	17名	23.3%
計	73名	100.0%



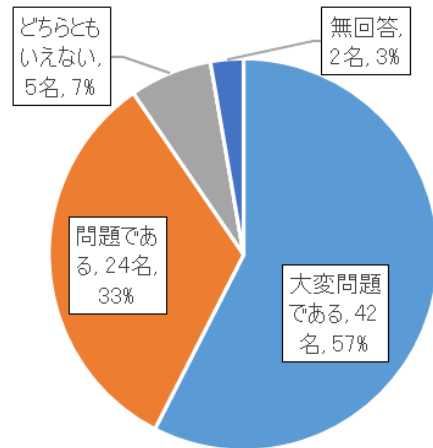
7 ヤングケアラーの認知度

	回答数	%
知っていた	58名	79.5%
聞いたことはあるが詳しく知らなかった	13名	17.8%
知らなかった	0名	0.0%
無回答	2名	2.7%
計	73名	100.0%



8 ヤングケアラーへの問題意識

	回答数	%
大変問題である	42名	57.5%
問題である	24名	32.9%
どちらともいえない	5名	6.8%
問題ではない	0名	0.0%
無回答	2名	2.7%
計	73名	100.0%



9 同種のイベントが開催されたら

	回答数	%
また参加したい	35名	47.9%
近所で開催されれば参加したい	31名	42.5%
参加したくない	5名	6.8%
無回答	2名	2.7%
計	73名	100.0%

