

(参考)  
資料の作成方法

山口県

# やまぐち防災学習館(資料の公開場所)

○山口県防災危機管理課HPに「やまぐち防災学習館」を作成し、総合的に情報発信  
・率先避難、呼びかけ避難の体制づくりや、避難所ごとの運営の手引きの作成方法など、地域の災害リスクを知り、必要な備えを進めるために参考となる資料を取りまとめて発信

トップページのバナーをクリック

基本資料や参考となる資料を掲載



## やまぐち防災学習館

やまぐち防災学習館では、家庭や地域で、防災や災害について、「知り」、「備え」、「行動する」ために必要な資料やテキストを紹介しています。  
災害から身を守るためのポイントを確認し、日頃から備えを進めましょう！  
(注) 家庭、地域、学校の防災学習に活用する場合は自由に二次利用していただけます。ただし、商用目的での活用は禁止します。

### 知る

災害リスクや  
防災・気象情報を  
確認しましょう

#### 防災情報・気象情報

- 警戒レベルとは
- 気象情報と警戒レベル・警戒レベル相当情報

#### 家庭や地域の危険を知る

- 各種ハザードマップリンク 洪水 高潮・津波 土砂災害

#### 情報を入手する

- 気象情報・防災情報の入手方法 (p p t)

#### 過去の災害から学ぶ

- 山口県災害教訓事例集

#### キッズ向け

- 避難カード

訓練の事例なども掲載

### 備える

地域や家庭等で  
必要な備えを  
確認しましょう

#### 1 家庭で備える

- 家庭の備えを進める 風水害 地震・津波
- 防災ガイドブック その① その② その③ その④

#### 2 地域で備える

- 地域で声を掛け合って避難する
  - 率先避難・呼びかけ避難体制づくり (PowerPoint : 9MB)
- 避難所の運営を考える
  - 避難所運営の手引き作成研修資料
- 防災学習・研修の講師を探す
  - 自主防災アドバイザー制度 アドバイザー一覧 (Excel)
- 訓練を行う
  - 避難訓練の事例

ここから基本資料を入手

動画も配信中

避難カード  
作ってみた



YouTube  
山口県防災危機管理課

○基本資料に沿って説明・進行することで、必要な検討が可能

率先避難・呼びかけ避難体制づくり



率先避難・呼びかけ避難  
体制づくりの進め方

山口県



避難所運営の手引き作成  
(詳細版・簡易版)

**【詳細版】**

避難所運営の手引き作成研修資料  
(山口県)

- 避難所運営の手引き作成や、地域で避難所運営を考える学習会等でご活用ください。
- 検討項目は、避難所や地域の状況によって変更してください。
- 特に重要なレイアウトや役割分担を中心に検討する場合は、資料をコンパクトにまとめた「**簡易版**」をご活用ください。

**【簡易版】**

避難所運営の手引き作成研修資料  
(山口県)

- 本資料は、特に重要なレイアウトや役割分担を中心に検討する場合は、「**詳細版ガイドライン**」をご活用ください。
- 避難所運営の手引き作成や、地域で避難所運営を考える学習会等でご活用ください。
- 検討項目は、避難所や地域の状況によって変更してください。

ポイントをしばった検討を  
する場合は【簡易版】

# 率先避難・呼びかけ避難体制づくり

○住民説明会用の資料(令和元年度に各地域で使用した資料を基本)

- ① 取組の必要性・災害リスクの確認      ② 体制づくりの進め方

## <趣旨>

### ①取組の必要性(経緯と目的)

- ・過去の災害事例      ・率先避難・呼びかけ避難の大切さ

### ②地域や自宅の危険度(災害リスク)を知る

- ・ハザードマップの有効性、活用方法

## <具体的な取り組み方>

### ③避難に関する情報をどうやって知ればいいか

- ・情報入手手段(テレビ・dボタン、ラジオ、メール、防災やまぐち)

### ④率先避難・呼びかけ避難の体制づくり

- ・グループの作り方、連絡体制づくり

### ⑤避難訓練

# 避難所運営の手引き作成

- 大規模な災害や避難所生活が長期化した場合に**地域住民による避難所運営**が可能となる体制を整えるため、避難所ごとに、**施設のレイアウトや運営の役割分担、生活のルールなどを検討し、「避難所運営の手引き」**を作成
- 地域住民による自主的な避難所運営ガイドラインの内容に沿った資料
- レイアウトや役割分担など、特に重要となるポイントを中心に検討する「簡易版」を作成

## ①地域住民による避難所運営の必要性

- ・熊本地震の事例
- ・手引きや運営体制の有無による違い

## ②避難所開設・運営の流れ


- ・開設運営の流れ

## ③レイアウトの検討

- ・レイアウト(避難所のスペースの使い方)

## ④役割分担や避難所の生活ルール・注意事項

- ・必要な役割
- ・生活のルール
- ・トイレの使い方



# 避難所運営の手引き作成研修

大規模な災害や避難所生活が長期化した場合に**地域住民による避難所運営**が可能となる体制を整えるため、避難所ごとに、**施設のレイアウトや運営の役割分担、生活のルールなどを検討し、「避難所運営の手引き」**を作成する研修を実施

## 手引き作成研修会

### ■参加者

- ・ 地域住民
- ・ 避難所となる施設管理者
- ・ 市町避難所担当者

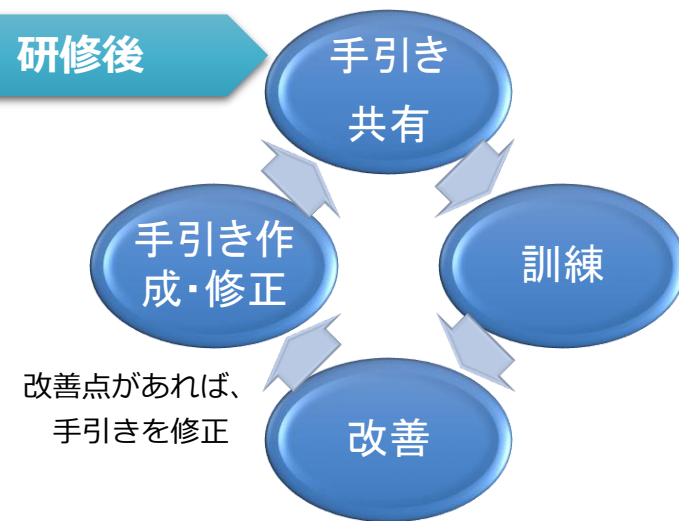
### ■場所

- ・ 避難所

### ■検討の流れ

- ①避難所運営の必要性・避難所運営の概要
- ②避難所のレイアウトの検討
- ③施設見学（レイアウト確認）
- ④避難所の生活ルールや注意事項
- ⑤まとめ

## 研修後



## 使用する資料（例）

### ガイドライン

基本資料  
(ガイドラインに基づく)



やまぐち  
防災学習館

県防災危機管理課  
HPで公開中

## 参加者で議論・施設を確認



## レイアウト図



地域住民による  
自主的な避難所運営  
ガイドライン

平成30年3月  
山口県

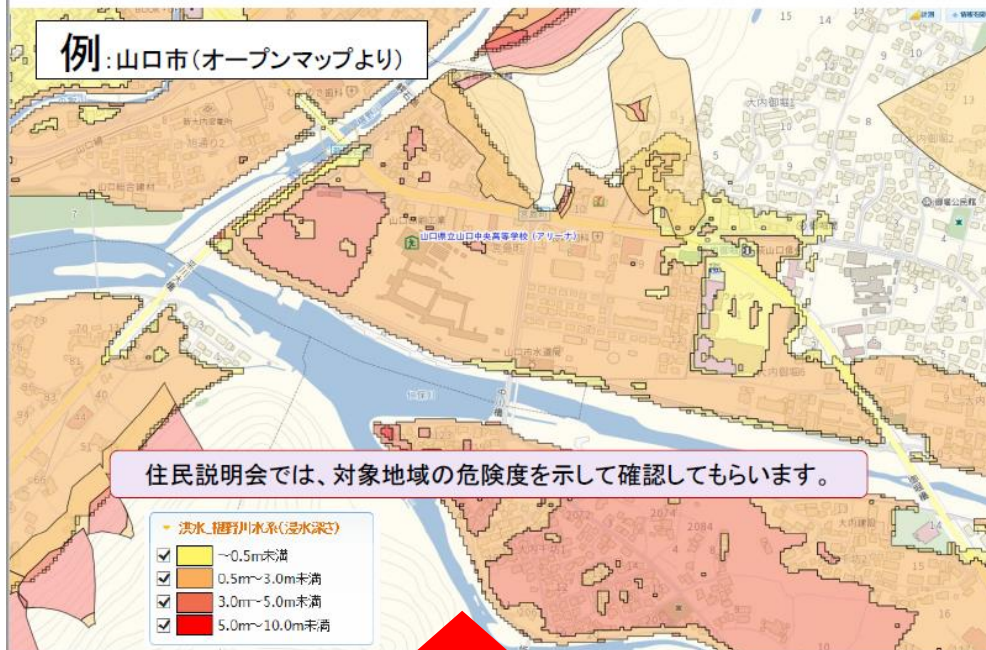
# 研修資料の作成・準備(率先避難・呼びかけ避難体制づくり)

○基本資料のうち、ハザードマップ・避難情報の入手方法などの部分を地域の状況に応じた内容に修正することで、学習会・説明会資料が完成

## 地域の災害リスクを確認(P9~10)

地域(自宅)の災害リスクをハザードマップで確かめてみましょう。

例:山口市(オープンマップより)



対象地域のハザードマップに修正

## 情報入手方法(P14など)

### <災害時の情報入手方法>

#### 防災行政無線

屋外のスピーカーを通じて緊急情報等をお知らせします。



#### テレビ放送

テレビのデータ放送で、地域の災害情報が流れます。



災害時には通常放送画面にL字型のスペースを作り、地域の情報をお知らせします。

#### 広報車

緊急時は、広報車で市内を巡回放送します。



#### 防災メール

事前に携帯電話に登録すると、気象情報や防災情報がメールで届きます。お住まいの市町ごとに、二次元バーコードやアドレスを入力して登録します。

<〇〇市メール配信サービス>  
sossen@sossenmail.jp



#### エリアメール 緊急速報メール

お住まいの市町の防災情報を、携帯電話(ドコモ・ソフトバンク・auの対応機種)に一斉送信します。



#### 市町 ホームページ

災害情報の放送内容等を随時更新しています。

〇〇市  
<https://www.city.sossen.lg.jp/>

#### ラジオ放送

災害情報が流れます。



対象地域の情報入手手段に修正  
(防災メール・HPなど)

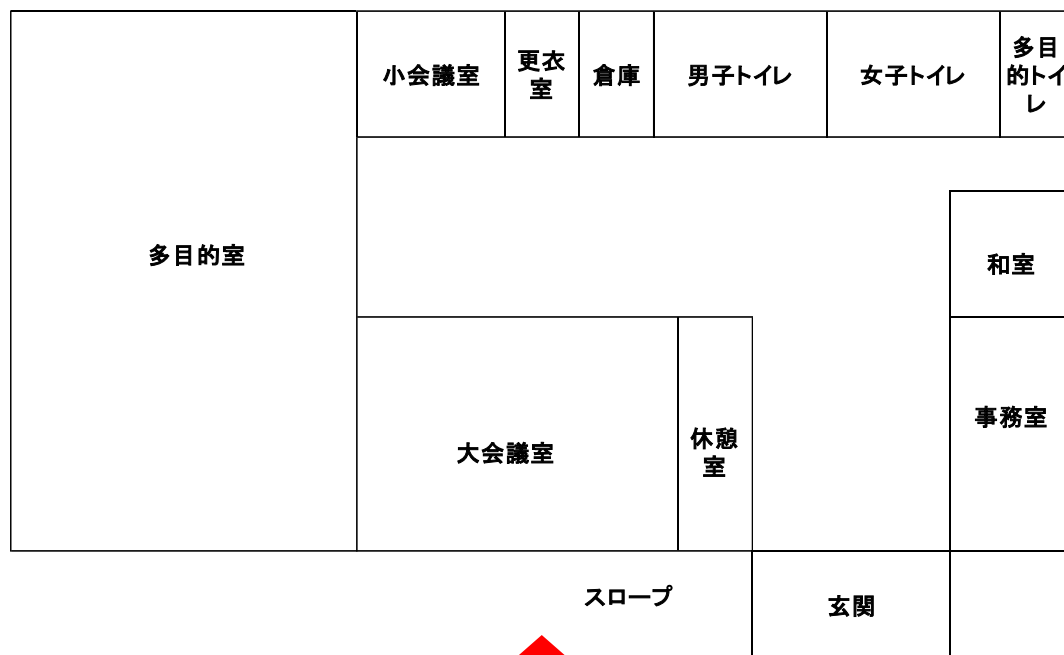
# 研修資料の作成・準備(避難所運営の手引き作成)

- 基本資料とは別に避難所となる施設の平面図・見取り図を準備
  - ・平面図は避難所となる施設から入手するか、手書きの簡単なものでもOK

## 平面図に書き込みながら検討(グループワーク)



屋外・屋内それぞれ準備



スペースの使い方を検討