

令和4年度

中山間地域等直接支払制度の実施状況

令和5年8月

山 口 県

# 目 次

|     |                       |   |    |
|-----|-----------------------|---|----|
| I   | 実施概要                  | … | 1  |
| II  | 交付協定の状況               | … | 2  |
|     | 1 集落協定                |   |    |
|     | 2 個別協定                |   |    |
|     | 3 交付協定数、交付面積、交付額      |   |    |
|     | 4 加算措置の取組み            |   |    |
| III | 集落協定の活動内容及び交付金使途      | … | 5  |
|     | 1 集落協定の計画及び活動         |   |    |
|     | 2 集落協定の交付金使途          |   |    |
| 参考  | 令和4年度 市町別の実施状況データ     | … | 10 |
| 別表  | 1 実施概要                |   |    |
|     | 2 協定数、面積、交付額          |   |    |
|     | 3 協定締結状況              |   |    |
|     | 4 加算措置の取組み            |   |    |
|     | 5 集落協定の基礎活動の内容        |   |    |
|     | 6 集落戦略の作成状況           |   |    |
|     | 7 集落協定の交付額及び共同取組活動充当額 |   |    |
|     | 8 集落協定の交付金使途          |   |    |

## 【利用上の注意】

- 1 本実施状況は、令和4年度の山口県内での実施状況(令和5年3月31日現在)を取りまとめた結果です。
- 2 複数市町にまたがる協定は、協定農用地が存在するそれぞれの市町から報告があるため、交付面積及び交付金額以外は延べ数で集計しています。
- 3 表中に使用した記号は次のとおりです。  
「0」…単位に満たないもの。(例:0.4ha → 0ha)  
「-」…事実のないもの。
- 4 面積等は単位未満を四捨五入しているため、合計とその内訳の積算値が一致しない場合があります。

## I 実施概要

令和4年度は17市町で取組があり、交付金が交付された面積(以下、「交付面積」という。)は11,653haであり、対象農用地面積に対する交付面積の割合(以下「交付面積率」という。)は56.0%となっている。

協定締結数は756協定で、うち755協定が交付対象協定(以下、「交付協定」という。)である。交付協定の種別は、集落協定が729協定、個別協定が26協定となっている。このうち、基礎単価に取り組んだ協定は114協定、体制整備単価に取り組んだ協定は641協定であり、各々の占める割合は15.1%、84.9%となっている。

(単位:ha)

|                            | 年度         | 合計                 | 地域別                |                  | 地目別                |                  |          |                |
|----------------------------|------------|--------------------|--------------------|------------------|--------------------|------------------|----------|----------------|
|                            |            |                    | 8法内                | 8法外              | 田                  | 畑                | 草地       | 採草放牧地          |
| 対象農用地面積 <sup>※1</sup><br>① | R4<br>(R3) | 20,868<br>(20,781) | 18,052<br>(17,843) | 2,816<br>(2,937) | 19,306<br>(19,218) | 1,553<br>(1,554) | 8<br>(8) | 1<br>(1)       |
| 協定面積 <sup>※2</sup>         | R4<br>(R3) | 11,686<br>(11,568) | 10,172<br>(9,993)  | 1,514<br>(1,574) | 11,469<br>(11,376) | 216<br>(191)     | —<br>(—) | 1<br>(1)       |
| 交付面積 <sup>※3</sup><br>②    | R4<br>(R3) | 11,653<br>(11,557) | 10,139<br>(9,983)  | 1,514<br>(1,574) | 11,464<br>(11,371) | 188<br>(186)     | —<br>(—) | 1<br>(1)       |
| 交付面積率 <sup>※4</sup><br>②/① | R4<br>(R3) | 56.0%<br>(55.7%)   | 56.2%<br>(55.9%)   | 53.8%<br>(53.6%) | 59.4%<br>(59.2%)   | 12.2%<br>(11.9%) | —<br>(—) | 100%<br>(100%) |

※1 「対象農用地面積」とは、中山間地域等直接支払交付金実施要領(以下「実施要領」という。)第4の2の(1)から(5)の基準に該当する農用地のうち、市町が対象農用地として促進計画(農業の有する多面的機能の発揮の促進に関する法律(以下「法」という。)第6条に定められた農業の有する多面的機能の発揮の促進に関する計画であって、同法第3条第3号第2号の事業に係るもの)に記載している農用地面積のこと。

※2 「協定面積」とは、実施要領第6の2の(1)のアの(ア)の協定の対象となる農用地の範囲の面積のこと。

※3 「交付面積」とは、協定面積のうち交付要件を満たす農用地の面積のこと。

※4 「交付面積率」とは、対象農用地面積に対する交付面積の割合のこと。

(単位:協定、ha、千円)

|                      | 年度         | 協定締結数            | 交付協定数              |                    | 交付面積             | 交付金額               |                          |
|----------------------|------------|------------------|--------------------|--------------------|------------------|--------------------|--------------------------|
|                      |            |                  | 集落協定 <sup>※1</sup> | 個別協定 <sup>※2</sup> |                  |                    |                          |
| 合計                   | R4<br>(R3) | 756<br>(748)     | 755<br>(748)       | 729<br>(725)       | 26<br>(23)       | 11,653<br>(11,557) | 1,480,282<br>(1,470,421) |
| 基礎単価 <sup>※3</sup>   | R4<br>(R3) | 114<br>(114)     | 114<br>(114)       | 105<br>(105)       | 9<br>(9)         | 913<br>(914)       | 90,605<br>(89,960)       |
| 割合                   | R4<br>(R3) | 15.1%<br>(15.2%) | 15.1%<br>(15.2%)   | 14.4%<br>(14.5%)   | 34.6%<br>(39.1%) | 7.8%<br>(7.9%)     | 6.1%<br>(6.1%)           |
| 体制整備単価 <sup>※4</sup> | R4<br>(R3) | 642<br>(634)     | 641<br>(634)       | 624<br>(620)       | 17<br>(14)       | 10,740<br>(10,643) | 1,389,677<br>(1,380,462) |
| 割合                   | R4<br>(R3) | 84.9%<br>(84.8%) | 84.9%<br>(84.8%)   | 85.6%<br>(85.5%)   | 65.4%<br>(60.9%) | 92.2%<br>(92.1%)   | 93.9%<br>(93.9%)         |

※1 「集落協定」とは、対象農用地において農業生産活動を行う複数の農業者等が締結する協定のこと。

※2 「個別協定」とは、認定農業者等が農用地の所有権を有する者との間で利用権の設定又は農作業受委託を行う契約に基づき締結する協定のこと。

※3 「基礎単価」とは、適正な農業生産活動等に取り組む場合の単価のこと。

※4 「体制整備単価」とは、適正な農業生産活動に加え農業生産活動等の体制市営日のための取組を行う場合の単価のこと。

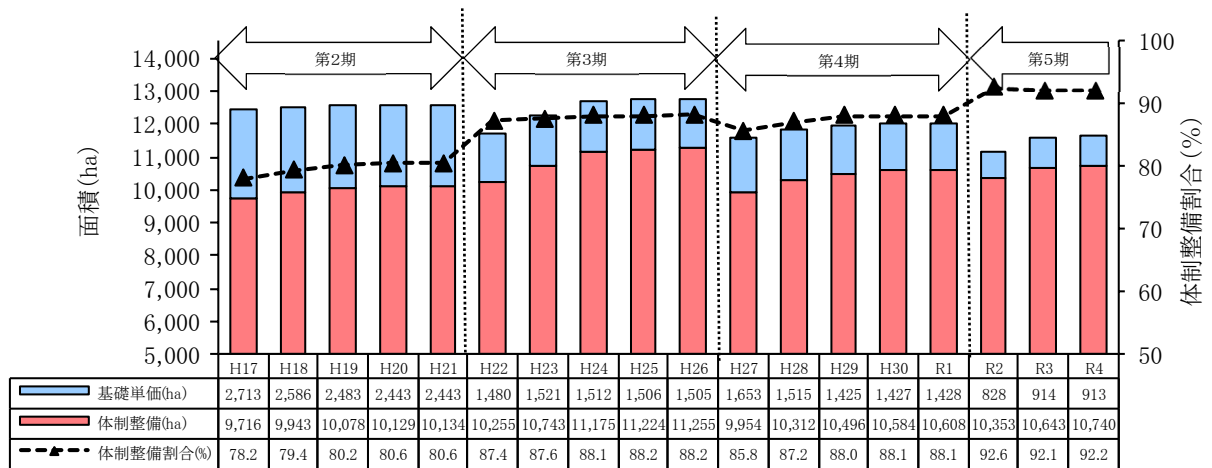


図 県内の実施状況推移(H17～R4)

## II 交付協定の状況

### 1 集落協定

集落協定(729 協定)の参加者は計 13,131 人で、1協定あたりの参加者の平均は 18.0 人となっている。

協定参加者は 10 人以上 20 人未満の協定が最も多く、交付面積は 5ha 以上 10ha 未満の協定が最も多い状況である。

(単位:ha、人(組織))

| 年度   | 交付面積     | 参加者 <sup>※1</sup> |        |          |                    |                      |       |      |         |      |
|------|----------|-------------------|--------|----------|--------------------|----------------------|-------|------|---------|------|
|      |          | 計                 | /協定    | 農業者      | 農業法人 <sup>※2</sup> | 農業生産組織 <sup>※3</sup> | 土地改良区 | 水利組合 | 非農業者    | その他  |
| R4   | 11,266   | 13,131            | 18.0   | 11,514   | 430                | 47                   | 2     | 48   | 1,052   | 38   |
| (R3) | (11,219) | (13,078)          | (18.0) | (11,494) | (415)              | (45)                 | (2)   | (48) | (1,035) | (39) |

※1 「参加者」とは、集落協定書の構成一覧に記載されている者のこと。農業法人等の組織は 1 組織 1 人として計上する。

※2 「農業法人」とは、農地所有適格法人、特定農業法人、その他法人(NPO 法人、公益法人等)のこと。

※3 「農業生産組織」とは、機械・施設共同利用組織、農作業受委託組織、栽培協定、その他組織のこと。

(単位:人)

|       | 年度   | 5人未満   | 5人～     | 10人～    | 20人～    | 30人～   | 40人～   | 50人～   | 100人～  |
|-------|------|--------|---------|---------|---------|--------|--------|--------|--------|
| 交付協定数 | R4   | 67     | 162     | 262     | 136     | 56     | 21     | 20     | 5      |
|       | (R3) | (65)   | (162)   | (266)   | (131)   | (53)   | (21)   | (22)   | (5)    |
| 構成比   | R4   | 9.2%   | 22.2%   | 35.9%   | 18.7%   | 7.7%   | 2.9%   | 2.7%   | 0.7%   |
|       | (R3) | (9.0%) | (22.3%) | (36.7%) | (18.1%) | (7.3%) | (2.9%) | (3.0%) | (0.7%) |

(単位:ha)

|       | 年度   | 5ha 未満  | 5ha～    | 10ha～   | 15ha～   | 20ha～   | 30ha～  | 50ha～  | 100ha～ |
|-------|------|---------|---------|---------|---------|---------|--------|--------|--------|
| 交付協定数 | R4   | 157     | 193     | 128     | 84      | 92      | 54     | 17     | 4      |
|       | (R3) | (153)   | (196)   | (123)   | (86)    | (92)    | (54)   | (17)   | (4)    |
| 構成比   | R4   | 21.5%   | 26.5%   | 17.6%   | 11.5%   | 12.6%   | 7.4%   | 2.3%   | 0.5%   |
|       | (R3) | (21.1%) | (27.0%) | (17.0%) | (11.9%) | (12.7%) | (7.4%) | (2.3%) | (0.6%) |

## 2 個別協定

個別協定は 26 協定で、その半数以上を農業法人が占めている。

(単位:ha、協定)

| 年度   | 交付面積  | 交付協定数 |       |                    |        |        |     |
|------|-------|-------|-------|--------------------|--------|--------|-----|
|      |       |       | 認定農業者 | 農業法人 <sup>※1</sup> | 農業協同組合 | 第3セクター | その他 |
| R4   | 409   | 26    | 9     | 17                 | —      | —      | —   |
| (R3) | (338) | (23)  | (10)  | (12)               | (—)    | (—)    | (1) |

※1 「農業法人」とは、農地所有適格法人、特定農業法人、その他法人（NPO 法人、公益法人等）のこと。

## 3 交付協定数・交付面積・交付額

1協定あたりの面積の平均は 15.4ha、交付額の平均は 1,961 千円となっている。

交付面積及び交付額は、体制整備に取り組む集落協定で多い傾向がある。

(単位:協定、ha、千円)

|      | 年度     | 交付協定数   | 交付面積     |        | 交付額         |           |       |
|------|--------|---------|----------|--------|-------------|-----------|-------|
|      |        |         |          | /協定    |             | /協定       |       |
| 全協定  | R4     | 755     | 11,653   | 15.4   | 1,480,282   | 1,961     |       |
|      | (R3)   | (748)   | (11,557) | (15.5) | (1,470,421) | (1,966)   |       |
|      | 基礎単価   | R4      | 114      | 913    | 8.0         | 90,605    | 795   |
|      | (R3)   | (114)   | (914)    | (8.1)  | (89,960)    | (789)     |       |
|      | 割合     | R4      | 15.1%    | 7.8%   | /           | 6.1%      | /     |
|      | (R3)   | (15.2%) | (7.9%)   |        | (6.1%)      |           |       |
|      | 体制整備単価 | R4      | 641      | 10,740 | 16.8        | 1,389,677 | 2,168 |
|      | (R3)   | (634)   | (10,643) | (16.8) | (1,380,462) | (2,177)   |       |
|      | 割合     | R4      | 84.9%    | 92.2%  | /           | 93.9%     | /     |
|      | (R3)   | (84.8%) | (92.1%)  |        | (93.9%)     |           |       |
| 集落協定 | R4     | 729     | 11,266   | 15.5   | 1,443,809   | 1,981     |       |
|      | (R3)   | (725)   | (11,219) | (15.5) | (1,437,461) | (1,983)   |       |
|      | 基礎単価   | R4      | 105      | 819    | 7.8         | 82,944    | 790   |
|      | (R3)   | (105)   | (820)    | (7.8)  | (82,278)    | (784)     |       |
|      | 割合     | R4      | 14.4%    | 7.3%   | /           | 5.7%      | /     |
|      | (R3)   | (14.5%) | (7.3%)   |        | (5.7%)      |           |       |
|      | 体制整備単価 | R4      | 624      | 10,447 | 16.7        | 1,360,865 | 2,181 |
|      | (R3)   | (620)   | (10,399) | (16.8) | (1,355,183) | (2,186)   |       |
|      | 割合     | R4      | 85.6%    | 92.7%  | /           | 94.3%     | /     |
|      | (R3)   | (85.5%) | (92.7%)  |        | (94.3%)     |           |       |
| 個別協定 | R4     | 26      | 387      | 14.9   | 36,473      | 1,403     |       |
|      | (R3)   | (23)    | (338)    | (14.7) | (32,960)    | (1,433)   |       |
|      | 基礎単価   | R4      | 9        | 94     | 10.5        | 7,662     | 851   |
|      | (R3)   | (9)     | (95)     | (10.5) | (7,682)     | (854)     |       |
|      | 割合     | R4      | 34.6%    | 24.4%  | /           | 21.0%     | /     |
|      | (R3)   | (39.1%) | (28.0%)  |        | (23.3%)     |           |       |
|      | 体制整備単価 | R4      | 17       | 293    | 17.5        | 28,812    | 1,695 |
|      | (R3)   | (14)    | (244)    | (17.4) | (25,278)    | (1,806)   |       |
|      | 割合     | R4      | 65.4%    | 75.8%  | /           | 79.0%     | /     |
|      | (R3)   | (60.9%) | (72.0%)  |        | (76.7%)     |           |       |

#### 4 加算措置の取組み

加算措置については、のべ 172 協定・4,280ha が取り組んでいる。

棚田地域振興活動加算は 3 協定・15ha、超急傾斜農地保全管理加算は 48 協定・147ha、集落協定広域化加算は 14 協定・1,009ha、集落機能強化加算は 11 協定・286ha、生産性向上加算は 96 協定・2,813ha となっている。

(単位:協定、ha、千円)

|                            | 年度   | 協定数   | 取組面積    | 交付額       |
|----------------------------|------|-------|---------|-----------|
| 加算措置合計                     | R4   | 172   | 4,280   | 108,720   |
|                            | (R3) | (171) | (4,167) | (106,130) |
| 棚田地域振興活動加算 <sup>※1</sup>   | R4   | 3     | 15      | 1,854     |
|                            | (R3) | (3)   | (15)    | (1,455)   |
| うち急傾斜地                     | R4   | 3     | 5       | 458       |
|                            | (R3) | (-)   | (-)     | (-)       |
| うち超急傾斜地                    | R4   | 3     | 10      | 1,395     |
|                            | (R3) | (-)   | (-)     | (-)       |
| 超急傾斜農地保全管理加算 <sup>※2</sup> | R4   | 48    | 147     | 8,325     |
|                            | (R3) | (48)  | (146)   | (8,274)   |
| 集落協定広域化加算 <sup>※3</sup>    | R4   | 14    | 1,009   | 19,831    |
|                            | (R3) | (16)  | (1,011) | (20,667)  |
| 集落機能強化加算 <sup>※4</sup>     | R4   | 11    | 286     | 6,726     |
|                            | (R3) | (10)  | (286)   | (6,710)   |
| 生産性向上加算 <sup>※5</sup>      | R4   | 96    | 2,813   | 71,680    |
|                            | (R3) | (94)  | (2,709) | (69,025)  |

※1 「棚田地域振興活動加算」とは、認定棚田地域振興活動計画(認定計画)に基づき、棚田地域の振興を図る取組を行う場の加算のこと。R4 からの制度改正により、急傾斜(田:1/20 以上、畑:15 度以上)と超急傾斜地(田:1/10 以上、畑:20 度以上)の 2 種類の単価区分が設定された。

※2 「超急傾斜農地保全管理加算」とは、超急傾斜農地(田:1/10 以上、畑:20 度以上)の保全管理等の取組を行う場合の加算のこと。

※3 「集落協定広域化加算」とは、他の集落内の対象農用地を含めて協定を締結して、当該協定に基づく活動において主導的な役割を担う人材を確保した上で、取組を行う場合の加算のこと。

※4 「集落機能強化加算」とは、新たな人材の確保や集落機能(営農に関するもの以外)を強化する取組を行う場合に加算

※5 「生産性向上加算」とは、生産性向上を図る取組を行う場合の加算のこと。

### Ⅲ 集落協定の活動内容及び交付金使途

#### 1 集落協定の計画及び活動

##### (1) 集落マスタープランの内容

目指すべき将来像として選択が最も多いのは、「将来にわたり農業生産活動等が可能となる集落内の実施体制構築」となっている。将来像を実現するための活動方策として選択が最も多いのは、「共同で支え合う集団的かつ持続的な体制整備」となっている。

(単位:協定)

|     | 年度         | 合計           | 目指すべき将来像 ※複数選択可                    |                           |   |                |
|-----|------------|--------------|------------------------------------|---------------------------|---|----------------|
|     |            |              | ①<br>将来にわたり農業生産活動等が可能となる集落内の実施体制構築 | ②<br>協定の担い手となる新たな人材の育成・確保 | ③<br>協定参加者それぞれが、作物生産、加工・直売等様々な工夫により再生可能な所得を確保 | ④<br>その他       |
| 選択数 | R4<br>(R3) | 893<br>(884) | 685<br>(682)                       | 165<br>(159)              | 24<br>(24)                                    | 19<br>(19)     |
| 構成比 | R4<br>(R3) |              | 76.7%<br>(77.1%)                   | 18.5%<br>(18.0%)          | 2.7%<br>(2.7%)                                | 2.1%<br>(2.1%) |

|     | 年度         | 合計           | 将来像を実現するための活動方策 ※複数選択可  |                |                |                  |                  |                    |                    |                 |                           |                |
|-----|------------|--------------|-------------------------|----------------|----------------|------------------|------------------|--------------------|--------------------|-----------------|---------------------------|----------------|
|     |            |              | ①<br>機械・農作業の共同化等営農組織の育成 | ②<br>高付加価値型農業  | ③<br>農業生産条件の強化 | ④<br>担い手への農地集積   | ⑤<br>担い手への農作業の委託 | ⑥<br>新規就農者等による農業生産 | ⑦<br>地場産農産物等の加工・販売 | ⑧<br>消費・出資の呼び込み | ⑨<br>共同で支え合う集団的かつ持続的な体制整備 | ⑩<br>その他       |
| 選択数 | R4<br>(R3) | 998<br>(989) | 146<br>(145)            | 17<br>(16)     | 23<br>(21)     | 118<br>(116)     | 92<br>(87)       | 20<br>(21)         | 18<br>(18)         | -<br>(-)        | 534<br>(534)              | 30<br>(31)     |
| 構成比 | R4<br>(R3) |              | 14.6%<br>(14.7%)        | 1.7%<br>(1.6%) | 2.0%<br>(2.1%) | 11.8%<br>(11.7%) | 9.2%<br>(8.8%)   | 2.0%<br>(2.1%)     | 1.8%<br>(1.8%)     | -<br>(-)        | 53.5%<br>(54.0%)          | 3.0%<br>(3.1%) |

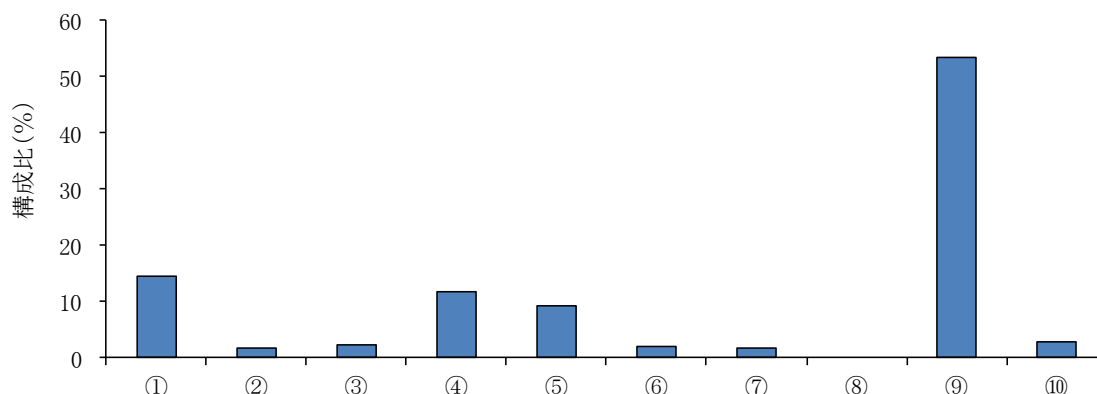


図 将来像実現するための活動方策の構成比 ※①～⑩は上表と同じものを示す。

## (2) 農業生産活動等

農業生産活動等のうち耕作放棄の防止等活動においては、「農地の法面管理」が40.6%と最も多く、次いで鳥獣被害防止のための「柵、ネット等の設置」が36.1%となっている。

(単位:協定)

| 年度  | 1 耕作放棄の防止等の活動 |                   |                          |                  |                |                  |                  |                |                |                  | 2 水路、農道等の管理活動  |                |                  |              |               |            |
|-----|---------------|-------------------|--------------------------|------------------|----------------|------------------|------------------|----------------|----------------|------------------|----------------|----------------|------------------|--------------|---------------|------------|
|     | 合計            | ①<br>賃借権設定・農作業の委託 | ②<br>既荒廃農用地の復旧・林地化・畜産的利用 | ③<br>既荒廃農用地の保全管理 | ④<br>農地の法面管理   | ⑤<br>柵、ネット等の設置   | ⑥<br>限界的農地の林地化   | ⑦<br>簡易な基盤整備   | ⑧<br>担い手の確保    | ⑨<br>地場農産物の加工・販売 | ⑩<br>その他       | 合計             | ⑪<br>水路管理        | ⑫<br>農道管理    | ⑬<br>その他の施設管理 |            |
| 選択数 | R4<br>(R3)    | 1,424<br>(1,414)  | 214<br>(212)             | 6<br>(5)         | 33<br>(35)     | 578<br>(576)     | 514<br>(511)     | 4<br>(4)       | 33<br>(35)     | 25<br>(24)       | 6<br>(4)       | 11<br>(8)      | 1,462<br>(1,453) | 725<br>(720) | 724<br>(720)  | 13<br>(13) |
| 構成比 | R4<br>(R3)    | /                 | 15.0%<br>(15.0%)         | 0.4%<br>(0.4%)   | 2.3%<br>(2.5%) | 40.6%<br>(40.7%) | 36.1%<br>(36.1%) | 0.3%<br>(0.3%) | 2.3%<br>(2.5%) | 1.8%<br>(1.7%)   | 0.4%<br>(0.3%) | 0.8%<br>(0.6%) | /                | /            | /             | /          |

※複数選択可

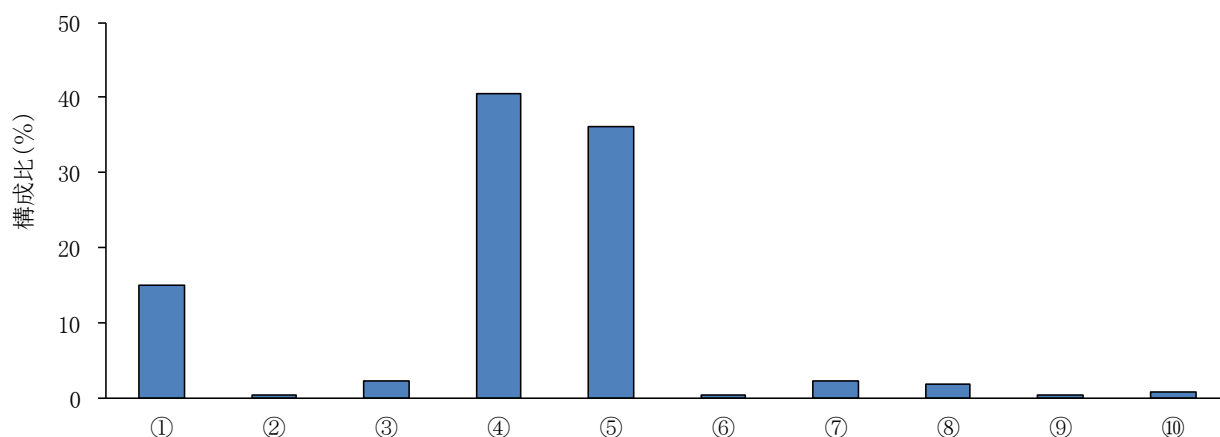


図 耕作放棄の防止等の活動の構成比 ※①～⑩は上表と同じものを示す。



### (3) 多面的機能を増進する活動

多面的機能を増進する活動においては、「周辺林地の下草刈」が64.0%と最も多く、次いで「景観作物の作付け」が28.3%となっている。

(単位:協定)

|     | 年<br>度     | 合<br>計       | 1 国土保全機能         |                  | 2 保健休養機能       |                  |                       |                  |                | 3 自然生態系の保全     |                |                         |                | ⑪<br>その他活動 |
|-----|------------|--------------|------------------|------------------|----------------|------------------|-----------------------|------------------|----------------|----------------|----------------|-------------------------|----------------|------------|
|     |            |              | ①<br>周辺林地の下草刈    | ②<br>土壌流亡に配慮した営農 | ③<br>棚田オーナー制度  | ④<br>市民農園等の開設・運営 | ⑤<br>体験民宿(グリーン・ツーリズム) | ⑥<br>景観作物の作付け    | ⑦<br>魚類・昆虫類の保護 | ⑧<br>鳥類の餌場の確保  | ⑨<br>粗放的畜産     | ⑩<br>獲る・肥溜・糞尿・糞尿・糞尿等の処理 |                |            |
| 選択数 | R4<br>(R3) | 815<br>(807) | 522<br>(517)     | 1<br>(-)         | 2<br>(2)       | 3<br>(4)         | 2<br>(1)              | 231<br>(229)     | 12<br>(12)     | 4<br>(3)       | 4<br>(6)       | 28<br>(27)              | 6<br>(6)       |            |
| 構成比 | R4<br>(R3) |              | 64.0%<br>(64.1%) | 0.1%<br>(-)      | 0.2%<br>(0.2%) | 0.4%<br>(0.5%)   | 0.2%<br>(0.1%)        | 28.3%<br>(28.4%) | 1.5%<br>(1.5%) | 0.5%<br>(0.4%) | 0.5%<br>(0.7%) | 3.4%<br>(3.3%)          | 0.7%<br>(0.7%) |            |

※複数選択可

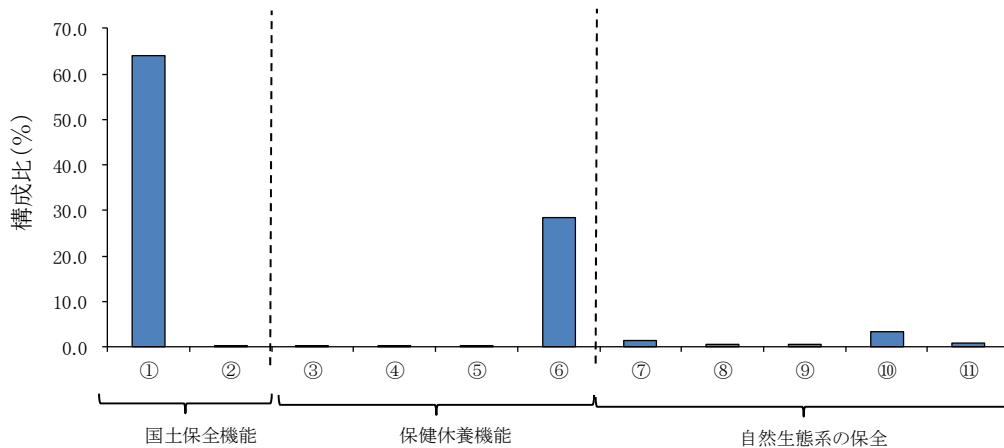


図 多面的機能を増進する活動の構成比 ※①～⑪は上表と同じものを示す。

### (4) 農業生産活動等の体制整備

集落協定の体制整備単価の要件である集落戦略作成には、624 協定が取り組んでいる。令和 4 年度末時点では、152 協定・24.4%が「要件を全て満たす集落協定を市町に提出済である。

(単位:協定)

|     | 年<br>度     | 協定<br>数      | 体制<br>整備<br>単価<br>の | 集落戦略の作成状況        |                            |                 |  |  |   |                       |
|-----|------------|--------------|---------------------|------------------|----------------------------|-----------------|--|--|---|-----------------------|
|     |            |              |                     | 作成<br>中          | 集<br>落<br>に<br>お<br>い<br>て | 施<br>中          | 指<br>導<br>助<br>言<br>を<br>実<br>施<br>し<br>て<br>あ<br>る<br>が<br>あ<br>ら<br>な<br>い | 集<br>落<br>か<br>ら<br>市<br>町<br>に<br>提<br>出<br>が<br>あ<br>る | 要<br>件<br>を<br>全<br>て<br>満<br>た<br>ず<br>集<br>落<br>戦<br>略<br>が<br>市<br>町<br>に<br>提<br>出<br>済 | 図<br>を<br>作<br>成<br>済 |
| 協定数 | R4<br>(R3) | 624<br>(620) |                     | 265<br>(478)     | 207<br>(87)                | 152<br>(55)     | 258<br>(100)   | 296<br>(108)   |   |                       |
| 構成比 | R4<br>(R3) |              |                     | 42.5%<br>(77.1%) | 33.2%<br>(14.0%)           | 24.4%<br>(8.9%) | 41.3%<br>(16.1%)   | 47.4%<br>(17.4%)   |   |                       |

※複数選択可

## 2 集落協定の交付金と使途内容

交付額別の協定数は、100 万円以上 200 万円未満の協定が最も多く 31.3%を占めている。また、共同取組活動への充当額は 698,561 千円・48.4%となっている。交付金の配分割合は、共同取組活動へ 50%以上 75%未満を充当する協定が約半数を占めており、支出割合が最も多いのは、「道・水路管理費」で 557 協定・20.0%、次いで「農地管理費」の 430 協定・16.4%となっている。

《交付額別の協定数及び構成比》

(単位:協定)

|     |      | 50 万円<br>未満 | 50 万円<br>～ | 100 万円<br>～ | 200 万円<br>～ | 300 万円<br>～ | 400 万円<br>～ | 500 万円<br>～ | 1,000 万円<br>以上 |
|-----|------|-------------|------------|-------------|-------------|-------------|-------------|-------------|----------------|
| 協定数 | R4   | 113         | 167        | 228         | 104         | 47          | 23          | 37          | 10             |
|     | (R3) | (113)       | (165)      | (226)       | (104)       | (45)        | (22)        | (40)        | (10)           |
| 構成比 | R4   | 15.5%       | 22.9%      | 31.3%       | 14.3%       | 6.4%        | 3.2%        | 5.1%        | 1.4%           |
|     | (R3) | (15.6%)     | (22.8%)    | (31.2%)     | (14.3%)     | (6.2%)      | (3.0%)      | (5.5%)      | (1.4%)         |

《個人配分及び共同取組活動への充当額》

(単位:千円)

| 年度   | 交付金額        | 個人配分額     |         | 共同取組活動充当額 |         |
|------|-------------|-----------|---------|-----------|---------|
|      |             |           | 割合      |           | 割合      |
|      |             |           |         |           |         |
| R4   | 1,443,809   | 745,248   | 51.6%   | 698,561   | 48.4%   |
| (R3) | (1,437,461) | (737,309) | (51.3%) | (700,153) | (48.7%) |

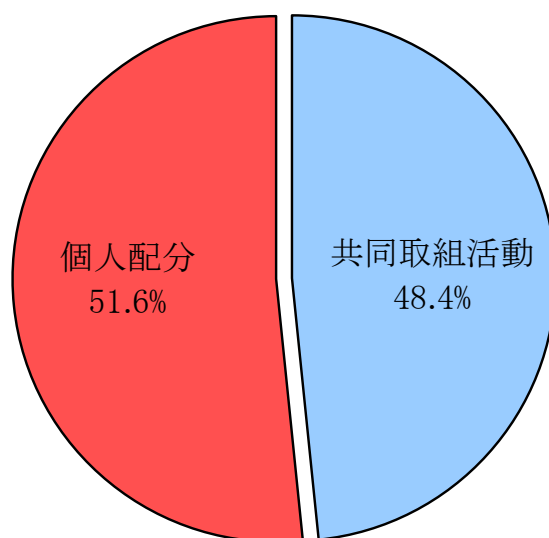


図 集落協定における交付金の配分割合

《共同取組活動への充当額別の協定数》

(単位:協定)

|     |            | 0%             | 25%未満            | 25%以上<br>50%未満   | 50%以上<br>75%未満   | 75%以上<br>100%未満 | 100%           |
|-----|------------|----------------|------------------|------------------|------------------|-----------------|----------------|
| 協定数 | R4<br>(R3) | 24<br>(23)     | 86<br>(84)       | 190<br>(193)     | 348<br>(345)     | 32<br>(28)      | 49<br>(52)     |
| 構成比 | R4<br>(R3) | 3.3%<br>(3.2%) | 11.8%<br>(11.6%) | 26.1%<br>(26.6%) | 47.7%<br>(47.6%) | 4.4%<br>(3.9%)  | 6.7%<br>(7.2%) |

《共同取組活動の支出内訳》

(単位:協定、千円)

|                     |                            | 協定数 |       | 支出額     |           | 支出割合 <sup>※1</sup> |         |
|---------------------|----------------------------|-----|-------|---------|-----------|--------------------|---------|
|                     |                            | R4  | (R3)  | R4      | (R3)      | R4                 | (R3)    |
| 1<br>共同<br>取組<br>活動 | ① 役員報酬                     | 638 | (635) | 66,074  | (67,277)  | 7.5%               | (8.3%)  |
|                     | ② 研修会等費                    | 129 | (139) | 20,293  | (15,441)  | 2.3%               | (1.9%)  |
|                     | ③ 農道・水路管理費 <sup>※2</sup>   | 557 | (575) | 176,600 | (178,318) | 20.0%              | (22.0%) |
|                     | ④ 農地管理費 <sup>※3</sup>      | 430 | (391) | 144,671 | (149,450) | 16.4%              | (18.4%) |
|                     | ⑤ 鳥獣被害防止対策費                | 206 | (249) | 41,978  | (47,978)  | 4.8%               | (5.9%)  |
|                     | ⑥ 共同利用機械購入等費               | 159 | (156) | 112,348 | (101,878) | 12.7%              | (12.6%) |
|                     | ⑦ 共同利用施設整備等費               | 31  | (49)  | 9,847   | (10,818)  | 1.1%               | (1.3%)  |
|                     | ⑧ 多面的機能増進活動費 <sup>※4</sup> | 182 | (166) | 14,375  | (15,099)  | 1.6%               | (1.9%)  |
|                     | ⑨ 土地利用調整関係費                | 6   | (8)   | 193     | (1,136)   | 0.0%               | (0.1%)  |
|                     | ⑩ 法人設立関係費                  | -   | (1)   | -       | (92)      | -                  | (0.0%)  |
|                     | ⑪ 農産物の販売促進関係費              | 4   | (6)   | 415     | (1,473)   | 0.0%               | (0.2%)  |
|                     | ⑫ 都市住民との交流促進関係費            | 5   | (5)   | 730     | (2,024)   | 0.1%               | (0.2%)  |
|                     | ⑬ その他                      | 482 | (469) | 67,574  | (71,547)  | 7.7%               | (8.8%)  |
| 2                   | 積立・繰越 <sup>※5</sup>        | 322 | (290) | 227,998 | (147,850) | 25.8%              | (18.2%) |

※1 「支出割合」は、交付金交付額のうち、共同取組活動分に占める使途別割合のこと。

※2 「農道・水路管理費」は、農道・水路整備費を含む。

※3 「農地管理費」は、畦畔の管理や法面点検、耕作放棄地の復旧等の農地管理に係る費用のこと。農地整備費を含む。

※4 「多面的機能増進費」は、Ⅲ-1-(3)に掲げる多面的機能の増進につながる活動に係る費用のこと。

※5 「積立・繰越」の内訳には、機械購入・施設整備に係る積立や事務費の繰越などを含む。

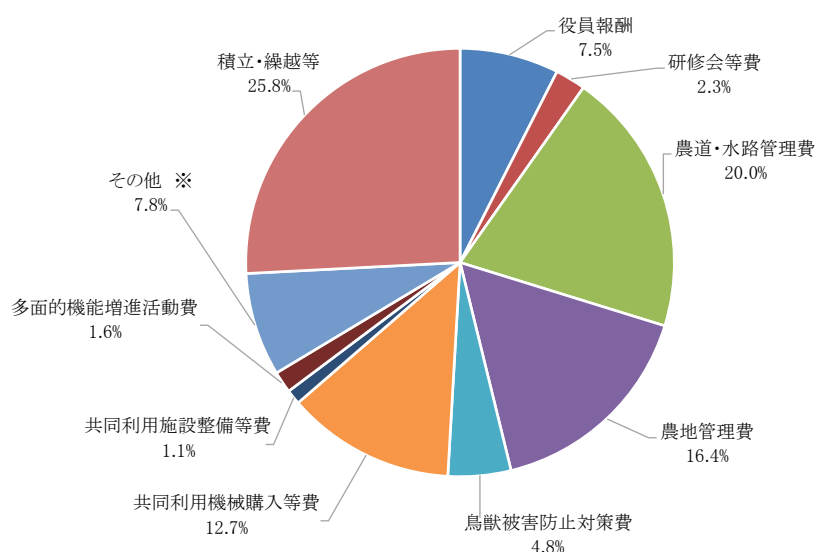


図 共同取組活動の使途別支出割合

※ その他には、支出割合が1%未満の活動(土地利用調整関係費、法人設立関係費、農産物の販売促進関係費、都市住民との交流促進関係費)を含む

(参 考)

令和4年度 市町別の実施状況データ

別表1 実施概要

| 市町名    | 対象農用地  |        |       | 地域別    |            |        |      |     |       |            |      | 地目別 |     |          |            |      |        |     |      | 合計 |
|--------|--------|--------|-------|--------|------------|--------|------|-----|-------|------------|------|-----|-----|----------|------------|------|--------|-----|------|----|
|        | 協定面積   | 8法内地域  | 8法外地域 | 急傾斜    | 高齢化率・耕作放棄率 | 小區画不整形 | 特別基準 | 畑計  | 急傾斜   | 高齢化率・耕作放棄率 | 特別基準 | 草地計 | 急傾斜 | 草地比の高い草地 | 高齢化率・耕作放棄率 | 特別基準 | 探草放牧地計 | 急傾斜 | 特別基準 |    |
| 下関市    | 3,744  | 2,540  | 1,204 | 3,434  | 1,212      | 2,222  | -    | 310 | 9     | 300        | -    | -   | -   | -        | -          | -    | -      | -   | -    |    |
| 宇都市    | 1,054  | 374    | 680   | 967    | 483        | 483    | -    | 87  | 27    | 60         | -    | -   | -   | -        | -          | -    | -      | -   | -    |    |
| 山口市    | 3,251  | 3,109  | 141   | 3,241  | 1,129      | 2,112  | -    | 2   | 2     | 8          | -    | -   | -   | -        | -          | -    | -      | -   | -    |    |
| 萩市     | 2,924  | 2,924  | -     | 2,871  | 1,047      | 1,800  | -    | 53  | 10    | 43         | -    | -   | -   | -        | -          | -    | -      | -   | -    |    |
| 防府市    | 152    | 95     | 57    | 162    | 72         | 79     | -    | 12  | 4     | 8          | -    | -   | -   | -        | -          | -    | -      | -   | -    |    |
| 下松市    | 120    | -      | 120   | 108    | 37         | 70     | -    | 144 | 80    | 64         | -    | -   | -   | -        | -          | -    | -      | -   | -    |    |
| 岩国市    | 1,896  | 1,612  | 84    | 1,552  | 1,024      | 527    | -    | 7   | 2     | 5          | -    | -   | -   | -        | -          | -    | -      | -   | -    |    |
| 光市     | 54     | -      | 54    | 54     | 33         | 21     | -    | 41  | 9     | 32         | -    | -   | -   | -        | -          | -    | -      | -   | -    |    |
| 長門市    | 2,430  | 2,430  | -     | 2,423  | 1,150      | 1,262  | 10   | 7   | 2     | 5          | -    | -   | -   | -        | -          | -    | -      | -   | -    |    |
| 柳井市    | 1,071  | 1,071  | -     | 1,029  | 401        | 628    | -    | 13  | 6     | 7          | -    | -   | -   | -        | -          | -    | -      | -   | -    |    |
| 美祇市    | 1,824  | 1,824  | -     | 1,810  | 676        | 1,135  | -    | 0   | 0     | 0          | -    | -   | -   | -        | -          | -    | -      | -   | -    |    |
| 周南市    | 872    | 429    | 443   | 872    | 320        | 552    | -    | 770 | 487   | 303        | -    | -   | -   | -        | -          | -    | -      | -   | -    |    |
| 山陽小野田市 | 16     | 16     | 16    | 16     | 16         | 16     | -    | 112 | 109   | 2          | -    | -   | -   | -        | -          | -    | -      | -   | -    |    |
| 周防大島町  | 983    | 983    | -     | 193    | 111        | 82     | -    | 7   | 2     | 5          | -    | -   | -   | -        | -          | -    | -      | -   | -    |    |
| 田布施町   | 82     | 66     | 16    | 82     | 71         | 11     | -    | 2   | 1     | 1          | -    | -   | -   | -        | -          | -    | -      | -   | -    |    |
| 平生町    | 273    | 273    | -     | 161    | 156        | 4      | -    | 342 | 91    | 252        | -    | -   | -   | -        | -          | -    | -      | -   | -    |    |
| 阿武町    | 342    | 342    | -     | 342    | 91         | 252    | -    | 724 | 828   | 1          | -    | -   | -   | -        | -          | -    | -      | -   | -    |    |
| 合計     | 20,868 | 18,032 | 2,816 | 19,306 | 8,030      | 11,242 | 10   | 25  | 1,553 | 724        | 8    | 8   | 8   | 1        | 0          | 1    | 0      | 1   | 1    |    |

| 市町名    | 地域別    |        | 地目別及び交付基準別協定面積 |            |        |       |    |     |            |      | 合計 |     |     |          |            |      |        |     |      |
|--------|--------|--------|----------------|------------|--------|-------|----|-----|------------|------|----|-----|-----|----------|------------|------|--------|-----|------|
|        | 協定面積   | 8法外地域  | 急傾斜            | 高齢化率・耕作放棄率 | 小區画不整形 | 特別基準  | 畑計 | 急傾斜 | 高齢化率・耕作放棄率 | 特別基準 |    | 草地計 | 急傾斜 | 草地比の高い草地 | 高齢化率・耕作放棄率 | 特別基準 | 探草放牧地計 | 急傾斜 | 特別基準 |
| 下関市    | 1,994  | 1,329  | 666            | 1,928      | 558    | 1,370 | -  | 66  | -          | 66   | -  | -   | -   | -        | -          | -    | -      | -   | -    |
| 宇都市    | 566    | 179    | 387            | 539        | 225    | 313   | -  | 27  | 1          | 26   | -  | -   | -   | -        | -          | -    | -      | -   | -    |
| 山口市    | 2,176  | 2,085  | 91             | 2,175      | 447    | 1,728 | -  | 1   | -          | 1    | -  | -   | -   | -        | -          | -    | -      | -   | -    |
| 萩市     | 1,844  | 1,844  | -              | 1,820      | 561    | 1,253 | -  | 24  | 0          | 3    | -  | -   | -   | -        | -          | -    | -      | -   | -    |
| 防府市    | 63     | 35     | 28             | 63         | 27     | 36    | -  | -   | -          | -    | -  | -   | -   | -        | -          | -    | -      | -   | -    |
| 下松市    | 34     | -      | 34             | 34         | 11     | 22    | -  | -   | -          | -    | -  | -   | -   | -        | -          | -    | -      | -   | -    |
| 岩国市    | 654    | 638    | 16             | 637        | 304    | 333   | -  | 17  | 9          | 8    | -  | -   | -   | -        | -          | -    | -      | -   | -    |
| 光市     | 31     | -      | 31             | 31         | 15     | 16    | -  | 0   | 0          | 0    | -  | -   | -   | -        | -          | -    | -      | -   | -    |
| 長門市    | 1,497  | 1,497  | -              | 1,492      | 492    | 1,000 | -  | 5   | 4          | 0    | -  | -   | -   | -        | -          | -    | -      | -   | -    |
| 柳井市    | 537    | 537    | -              | 533        | 177    | 351   | -  | 3   | 2          | 1    | -  | -   | -   | -        | -          | -    | -      | -   | -    |
| 美祇市    | 1,211  | 1,211  | -              | 1,208      | 366    | 841   | -  | 0   | 0          | -    | -  | -   | -   | -        | -          | -    | -      | -   | -    |
| 周南市    | 493    | 268    | 230            | 498        | 194    | 304   | -  | 63  | 30         | 33   | -  | -   | -   | -        | -          | -    | -      | -   | -    |
| 山陽小野田市 | 16     | -      | 16             | 16         | 16     | 16    | -  | 0   | 0          | -    | -  | -   | -   | -        | -          | -    | -      | -   | -    |
| 周防大島町  | 132    | 132    | -              | 68         | 27     | 41    | -  | 63  | 30         | 33   | -  | -   | -   | -        | -          | -    | -      | -   | -    |
| 田布施町   | 83     | 67     | 16             | 82         | 71     | 11    | -  | 1   | -          | 2    | -  | -   | -   | -        | -          | -    | -      | -   | -    |
| 平生町    | 34     | 34     | -              | 34         | 34     | 34    | -  | 4   | 1          | 2    | -  | -   | -   | -        | -          | -    | -      | -   | -    |
| 阿武町    | 317    | 317    | -              | 317        | 74     | 243   | -  | -   | -          | -    | -  | -   | -   | -        | -          | -    | -      | -   | -    |
| 合計     | 11,888 | 10,172 | 1,514          | 11,489     | 3,592  | 7,886 | -  | 6   | 5          | 216  | 43 | 144 | 1   | 3        | 24         | 1    | 0      | 1   | 1    |

(3) 交付面積

単位:ha

| 市町名    | 地域別    |        |       |            |        |       |     |     |            |      | 地目別  |     |            |      |     |      |     |      |     |     |       |      |     |     |      |        |     |  |  |  |
|--------|--------|--------|-------|------------|--------|-------|-----|-----|------------|------|------|-----|------------|------|-----|------|-----|------|-----|-----|-------|------|-----|-----|------|--------|-----|--|--|--|
|        | 8法内地域  |        |       |            |        | 8法外地域 |     |     |            |      | 田面積計 |     |            |      |     | 畑面積計 |     |      |     |     | 草地面積計 |      |     |     |      | 探査放牧地計 |     |  |  |  |
|        | 交付面積   | 急傾斜    | 緩傾斜   | 高齢化率・耕作放棄率 | 小區画不整形 | 特別基準  | 急傾斜 | 緩傾斜 | 高齢化率・耕作放棄率 | 特別基準 | 急傾斜  | 緩傾斜 | 高齢化率・耕作放棄率 | 特別基準 | 急傾斜 | 緩傾斜  | 草地比 | 特別基準 | 急傾斜 | 緩傾斜 | 草地比   | 特別基準 | 急傾斜 | 緩傾斜 | 特別基準 | 急傾斜    | 緩傾斜 |  |  |  |
| 下関市    | 1,994  | 1,329  | 666   | 1,928      | 558    | 1,370 | -   | 66  | -          | 66   | -    | 66  | -          | 66   | -   | -    | -   | -    | -   | -   | -     | -    | -   | -   | -    | -      | -   |  |  |  |
| 宇都市    | 566    | 179    | 387   | 539        | 225    | 313   | -   | 27  | 1          | 26   | -    | 27  | 1          | 26   | -   | -    | -   | -    | -   | -   | -     | -    | -   | -   | -    | -      | -   |  |  |  |
| 山口市    | 2,176  | 2,085  | 91    | 2,175      | 447    | 1,728 | -   | 6   | 3          | 0    | 3    | -   | 6          | 3    | 0   | 3    | -   | -    | -   | -   | -     | -    | -   | -   | -    | -      | -   |  |  |  |
| 萩市     | 1,823  | 1,823  | -     | 1,820      | 561    | 1,263 | -   | -   | -          | -    | -    | -   | -          | -    | -   | -    | -   | -    | -   | -   | -     | -    | -   | -   | -    | -      | -   |  |  |  |
| 防府市    | 63     | 35     | 28    | 63         | 27     | 36    | -   | -   | -          | -    | -    | -   | -          | -    | -   | -    | -   | -    | -   | -   | -     | -    | -   | -   | -    | -      | -   |  |  |  |
| 下松市    | 34     | -      | 34    | 34         | 11     | 22    | -   | -   | -          | -    | -    | -   | -          | -    | -   | -    | -   | -    | -   | -   | -     | -    | -   | -   | -    | -      | -   |  |  |  |
| 岩国市    | 654    | 637    | 16    | 637        | 304    | 333   | -   | 17  | 9          | 8    | -    | 17  | 9          | 8    | -   | -    | -   | -    | -   | -   | -     | -    | -   | -   | -    | -      | -   |  |  |  |
| 光市     | 31     | -      | 31    | 31         | 15     | 16    | -   | -   | -          | -    | -    | -   | -          | -    | -   | -    | -   | -    | -   | -   | -     | -    | -   | -   | -    | -      | -   |  |  |  |
| 長門市    | 1,497  | 1,497  | -     | 1,492      | 492    | 1,000 | -   | 5   | 1          | 4    | -    | 5   | 1          | 4    | -   | -    | -   | -    | -   | -   | -     | -    | -   | -   | -    | -      | -   |  |  |  |
| 柳井市    | 528    | 528    | -     | 528        | 177    | 351   | -   | -   | -          | -    | -    | -   | -          | -    | -   | -    | -   | -    | -   | -   | -     | -    | -   | -   | -    | -      | -   |  |  |  |
| 美祇市    | 1,211  | 1,211  | -     | 1,208      | 366    | 841   | -   | 3   | 2          | 1    | -    | 3   | 2          | 1    | -   | -    | -   | -    | -   | -   | -     | -    | -   | -   | -    | -      | -   |  |  |  |
| 周南市    | 498    | 268    | 230   | 498        | 194    | 304   | -   | -   | -          | -    | -    | -   | -          | -    | -   | -    | -   | -    | -   | -   | -     | -    | -   | -   | -    | -      | -   |  |  |  |
| 山陽小野田市 | 16     | -      | 16    | 16         | 16     | 16    | -   | -   | -          | -    | -    | -   | -          | -    | -   | -    | -   | -    | -   | -   | -     | -    | -   | -   | -    | -      | -   |  |  |  |
| 周防大島町  | 132    | 132    | -     | 132        | 68     | 27    | 41  | -   | -          | -    | -    | -   | -          | -    | -   | -    | -   | -    | -   | -   | -     | -    | -   | -   | -    | -      | -   |  |  |  |
| 田布施町   | 82     | 66     | 16    | 82         | 71     | 11    | -   | 63  | 30         | 33   | -    | 63  | 30         | 33   | -   | -    | -   | -    | -   | -   | -     | -    | -   | -   | -    | -      | -   |  |  |  |
| 平生町    | 34     | 34     | -     | 34         | 30     | 27    | 3   | -   | -          | -    | -    | -   | -          | -    | -   | -    | -   | -    | -   | -   | -     | -    | -   | -   | -    | -      | -   |  |  |  |
| 阿武町    | 317    | 317    | -     | 317        | 74     | 243   | -   | -   | -          | -    | -    | -   | -          | -    | -   | -    | -   | -    | -   | -   | -     | -    | -   | -   | -    | -      | -   |  |  |  |
| 合計     | 11,653 | 10,139 | 1,514 | 11,464     | 3,592  | 7,866 | -   | 6   | 183        | 43   | 144  | -   | 6          | 183  | 43  | 144  | -   | -    | -   | -   | -     | -    | -   | -   | -    | -      | -   |  |  |  |

(4) 交付面積率(交付面積/対象面積)

単位:%

| 市町名    | 地域別    |        |        |            |        |        |     |        |            |       | 地目別 |        |            |       |     |     |     |      |     |     |     |      |     |     |      |        |     |  |  |  |
|--------|--------|--------|--------|------------|--------|--------|-----|--------|------------|-------|-----|--------|------------|-------|-----|-----|-----|------|-----|-----|-----|------|-----|-----|------|--------|-----|--|--|--|
|        | 8法内地域  |        |        |            |        | 8法外地域  |     |        |            |       | 田計  |        |            |       |     | 畑計  |     |      |     |     | 草地計 |      |     |     |      | 探査放牧地計 |     |  |  |  |
|        | 交付面積率  | 急傾斜    | 緩傾斜    | 高齢化率・耕作放棄率 | 小區画不整形 | 特別基準   | 急傾斜 | 緩傾斜    | 高齢化率・耕作放棄率 | 特別基準  | 急傾斜 | 緩傾斜    | 高齢化率・耕作放棄率 | 特別基準  | 急傾斜 | 緩傾斜 | 草地比 | 特別基準 | 急傾斜 | 緩傾斜 | 草地比 | 特別基準 | 急傾斜 | 緩傾斜 | 特別基準 | 急傾斜    | 緩傾斜 |  |  |  |
| 下関市    | 53.3%  | 52.3%  | 55.3%  | 56.1%      | 46.1%  | 61.7%  | -   | 21.4%  | -          | 22.0% | -   | 21.4%  | -          | 22.0% | -   | -   | -   | -    | -   | -   | -   | -    | -   | -   | -    | -      | -   |  |  |  |
| 宇都市    | 53.7%  | 47.8%  | 56.9%  | 55.7%      | 46.6%  | 64.8%  | -   | 31.2%  | -          | 43.8% | -   | 31.2%  | -          | 43.8% | -   | -   | -   | -    | -   | -   | -   | -    | -   | -   | -    | -      | -   |  |  |  |
| 山口市    | 66.9%  | 67.1%  | 64.6%  | 67.1%      | 39.6%  | 81.8%  | -   | 44.7%  | 1.5%       | 7.2%  | -   | 44.7%  | 1.5%       | 7.2%  | -   | -   | -   | -    | -   | -   | -   | -    | -   | -   | -    | -      | -   |  |  |  |
| 萩市     | 63.0%  | 63.0%  | 63.4%  | 63.4%      | 53.6%  | 69.6%  | -   | 24.1%  | -          | -     | -   | 24.1%  | -          | -     | -   | -   | -   | -    | -   | -   | -   | -    | -   | -   | -    | -      | -   |  |  |  |
| 防府市    | 41.4%  | 41.4%  | 49.5%  | 41.4%      | 36.7%  | 45.7%  | -   | -      | -          | -     | -   | -      | -          | -     | -   | -   | -   | -    | -   | -   | -   | -    | -   | -   | -    | -      | -   |  |  |  |
| 下松市    | 28.0%  | -      | 28.0%  | 31.2%      | 30.2%  | 31.7%  | -   | -      | -          | -     | -   | -      | -          | -     | -   | -   | -   | -    | -   | -   | -   | -    | -   | -   | -    | -      | -   |  |  |  |
| 岩国市    | 38.6%  | 39.6%  | 19.5%  | 41.1%      | 29.7%  | 63.2%  | -   | 11.7%  | 10.9%      | 12.1% | -   | 11.7%  | 10.9%      | 12.1% | -   | -   | -   | -    | -   | -   | -   | -    | -   | -   | -    | -      | -   |  |  |  |
| 光市     | 56.5%  | -      | 56.5%  | 45.7%      | 45.7%  | 73.4%  | -   | -      | -          | -     | -   | -      | -          | -     | -   | -   | -   | -    | -   | -   | -   | -    | -   | -   | -    | -      | -   |  |  |  |
| 長門市    | 61.6%  | 61.6%  | -      | 61.6%      | 42.8%  | 79.2%  | -   | 66.7%  | 43.4%      | 74.0% | -   | 66.7%  | 43.4%      | 74.0% | -   | -   | -   | -    | -   | -   | -   | -    | -   | -   | -    | -      | -   |  |  |  |
| 柳井市    | 50.1%  | 50.1%  | -      | 51.8%      | 44.1%  | 55.9%  | -   | 9.9%   | 1.8%       | -     | -   | 9.9%   | 1.8%       | -     | -   | -   | -   | -    | -   | -   | -   | -    | -   | -   | -    | -      | -   |  |  |  |
| 美祇市    | 66.4%  | 66.4%  | -      | 66.7%      | 54.2%  | 74.2%  | -   | 24.4%  | 32.1%      | 18.0% | -   | 24.4%  | 32.1%      | 18.0% | -   | -   | -   | -    | -   | -   | -   | -    | -   | -   | -    | -      | -   |  |  |  |
| 周南市    | 57.1%  | 62.5%  | 51.8%  | 57.1%      | 60.8%  | 55.0%  | -   | 100.0% | 100.0%     | -     | -   | 100.0% | 100.0%     | -     | -   | -   | -   | -    | -   | -   | -   | -    | -   | -   | -    | -      | -   |  |  |  |
| 山陽小野田市 | 97.3%  | -      | 97.3%  | 97.3%      | 97.5%  | -      | -   | -      | -          | -     | -   | -      | -          | -     | -   | -   | -   | -    | -   | -   | -   | -    | -   | -   | -    | -      | -   |  |  |  |
| 周防大島町  | 13.7%  | 13.7%  | -      | 13.7%      | 35.3%  | 50.1%  | -   | 8.2%   | 6.5%       | 10.8% | -   | 8.2%   | 6.5%       | 10.8% | -   | -   | -   | -    | -   | -   | -   | -    | -   | -   | -    | -      | -   |  |  |  |
| 田布施町   | 101.8% | 102.2% | 100.0% | 100.0%     | 100.0% | 100.0% | -   | 3.8%   | 0.5%       | 87.1% | -   | 3.8%   | 0.5%       | 87.1% | -   | -   | -   | -    | -   | -   | -   | -    | -   | -   | -    | -      | -   |  |  |  |
| 平生町    | 12.6%  | 12.6%  | -      | 18.7%      | 17.1%  | 74.0%  | -   | -      | -          | -     | -   | -      | -          | -     | -   | -   | -   | -    | -   | -   | -   | -    | -   | -   | -    | -      | -   |  |  |  |
| 阿武町    | 92.6%  | 92.6%  | -      | 92.6%      | 81.4%  | 96.6%  | -   | 24.1%  | 6.0%       | 17.4% | -   | 24.1%  | 6.0%       | 17.4% | -   | -   | -   | -    | -   | -   | -   | -    | -   | -   | -    | -      | -   |  |  |  |
| 合計     | 56.0%  | 56.2%  | 53.8%  | 59.4%      | 44.7%  | 70.0%  | -   | 12.2%  | 6.0%       | 17.4% | -   | 12.2%  | 6.0%       | 17.4% | -   | -   | -   | -    | -   | -   | -   | -    | -   | -   | -    | -      | -   |  |  |  |

| 市町名    | 交付額       | 地域別       |         | 地目別       |         |         |     |       |        |       |       |       |            |      |       |               |            | 合計 |      |      |       |     |     |     |     |     |     |
|--------|-----------|-----------|---------|-----------|---------|---------|-----|-------|--------|-------|-------|-------|------------|------|-------|---------------|------------|----|------|------|-------|-----|-----|-----|-----|-----|-----|
|        |           | 8法内地域     | 8法外地域   | 畑計        |         |         | 草地計 |       |        | 特認基準  |       |       | 高齡化率・耕作放棄率 |      |       | 草地比<br>草の多い草地 | 高齡化率・耕作放棄率 |    |      | 特認基準 |       |     |     |     |     |     |     |
|        |           |           |         | 急傾斜       | 緩傾斜     | 小區画不整形  | 急傾斜 | 緩傾斜   | 急傾斜    | 緩傾斜   | 急傾斜   | 緩傾斜   | 特認基準       | 高齡化率 | 耕作放棄率 |               | 特認基準       |    | 高齡化率 |      | 耕作放棄率 |     |     |     |     |     |     |
|        |           |           |         |           |         |         |     |       |        |       |       |       |            |      |       |               |            |    |      |      |       | 急傾斜 | 緩傾斜 | 急傾斜 | 緩傾斜 | 急傾斜 | 緩傾斜 |
| 下関市    | 246,740   | 143,732   | 105,008 | 246,903   | 122,988 | 123,905 | -   | 1,837 | -      | 1,837 | -     | 1,837 | -          | -    | -     | -             | -          | -  | -    | -    | -     | -   | -   | -   | -   | -   | -   |
| 宇都宮市   | 74,893    | 25,407    | 49,286  | 73,643    | 48,401  | 25,241  | -   | 1,050 | 85     | 966   | -     | -     | -          | -    | -     | -             | -          | -  | -    | -    | -     | -   | -   | -   | -   | -   | -   |
| 山口市    | 237,949   | 229,853   | 8,096   | 237,912   | 95,082  | 142,830 | -   | 37    | 37     | -     | -     | -     | -          | -    | -     | -             | -          | -  | -    | -    | -     | -   | -   | -   | -   | -   | -   |
| 萩市     | 244,231   | 244,231   | -       | 244,014   | 127,768 | 120,857 | -   | 378   | 223    | 18    | 210   | -     | -          | -    | -     | -             | -          | -  | -    | -    | -     | -   | -   | -   | -   | -   | -   |
| 佐賀市    | 8,174     | 6,196     | 1,979   | 8,174     | 5,745   | 2,429   | -   | -     | -      | -     | -     | -     | -          | -    | -     | -             | -          | -  | -    | -    | -     | -   | -   | -   | -   | -   | -   |
| 下松市    | 4,524     | -         | 4,524   | 4,524     | 2,568   | 1,956   | -   | -     | -      | -     | -     | -     | -          | -    | -     | -             | -          | -  | -    | -    | -     | -   | -   | -   | -   | -   | -   |
| 岩国市    | 100,836   | 97,177    | 3,459   | 99,387    | 88,406  | 30,981  | -   | 1,249 | 991    | 258   | -     | -     | -          | -    | -     | -             | -          | -  | -    | -    | -     | -   | -   | -   | -   | -   | -   |
| 光市     | 4,457     | -         | 4,457   | 4,457     | 3,216   | 1,241   | -   | -     | -      | -     | -     | -     | -          | -    | -     | -             | -          | -  | -    | -    | -     | -   | -   | -   | -   | -   | -   |
| 長門市    | 192,724   | 192,724   | -       | 192,724   | 108,864 | 83,651  | -   | 209   | 59     | 149   | -     | -     | -          | -    | -     | -             | -          | -  | -    | -    | -     | -   | -   | -   | -   | -   | -   |
| 柳井市    | 67,873    | 67,873    | -       | 67,618    | 38,774  | 28,844  | -   | 255   | 214    | 41    | -     | -     | -          | -    | -     | -             | -          | -  | -    | -    | -     | -   | -   | -   | -   | -   | -   |
| 美祇市    | 141,733   | 141,733   | -       | 141,733   | 72,658  | 69,045  | -   | 30    | 30     | -     | -     | -     | -          | -    | -     | -             | -          | -  | -    | -    | -     | -   | -   | -   | -   | -   | -   |
| 函南町    | 65,221    | 26,607    | 38,614  | 65,221    | 40,105  | 25,116  | -   | -     | -      | -     | -     | -     | -          | -    | -     | -             | -          | -  | -    | -    | -     | -   | -   | -   | -   | -   | -   |
| 山陽小野田市 | 3,212     | -         | 3,212   | 3,206     | 3,206   | -       | -   | 6     | -      | -     | -     | -     | -          | -    | -     | -             | -          | -  | -    | -    | -     | -   | -   | -   | -   | -   | -   |
| 周防大島町  | 13,597    | 13,597    | -       | 13,597    | 5,940   | 2,976   | -   | 5,078 | 3,826  | 1,250 | -     | -     | -          | -    | -     | -             | -          | -  | -    | -    | -     | -   | -   | -   | -   | -   | -   |
| 田布施町   | 16,084    | 14,084    | 2,020   | 15,912    | 15,069  | 843     | -   | 172   | 172    | -     | -     | -     | -          | -    | -     | -             | -          | -  | -    | -    | -     | -   | -   | -   | -   | -   | -   |
| 平生町    | 6,099     | 6,099     | -       | 5,933     | 5,667   | 266     | -   | 167   | 59     | 68    | 40    | -     | -          | -    | -     | -             | -          | -  | -    | -    | -     | -   | -   | -   | -   | -   | -   |
| 阿武町    | 40,474    | 40,474    | -       | 40,474    | 16,498  | 23,976  | -   | -     | -      | -     | -     | -     | -          | -    | -     | -             | -          | -  | -    | -    | -     | -   | -   | -   | -   | -   | -   |
| 合計     | 1,479,421 | 1,249,767 | 220,654 | 1,480,001 | 775,566 | 684,157 | -   | 378   | 10,315 | 5,480 | 4,815 | 40    | -          | -    | -     | -             | -          | -  | -    | -    | -     | -   | -   | -   | -   | -   |     |

| 市町名    | 交付額  | 地域別   |       | 地目別  |      |        |     |       |       |      |     |     |            |      |       |               |            | 合計 |      |      |       |     |     |     |     |     |     |
|--------|------|-------|-------|------|------|--------|-----|-------|-------|------|-----|-----|------------|------|-------|---------------|------------|----|------|------|-------|-----|-----|-----|-----|-----|-----|
|        |      | 8法内地域 | 8法外地域 | 畑計   |      |        | 草地計 |       |       | 特認基準 |     |     | 高齡化率・耕作放棄率 |      |       | 草地比<br>草の多い草地 | 高齡化率・耕作放棄率 |    |      | 特認基準 |       |     |     |     |     |     |     |
|        |      |       |       | 急傾斜  | 緩傾斜  | 小區画不整形 | 急傾斜 | 緩傾斜   | 急傾斜   | 緩傾斜  | 急傾斜 | 緩傾斜 | 特認基準       | 高齡化率 | 耕作放棄率 |               | 特認基準       |    | 高齡化率 |      | 耕作放棄率 |     |     |     |     |     |     |
|        |      |       |       |      |      |        |     |       |       |      |     |     |            |      |       |               |            |    |      |      |       | 急傾斜 | 緩傾斜 | 急傾斜 | 緩傾斜 | 急傾斜 | 緩傾斜 |
| 下関市    | 125  | 108   | 158   | 128  | 220  | 90     | -   | 2.8   | -     | 2.8  | -   | -   | -          | -    | -     | -             | -          | -  | -    | -    | -     | -   | -   | -   | -   | -   | -   |
| 宇都宮市   | 132  | 142   | 127   | 137  | 215  | 81     | -   | 3.9   | 11.6  | 3.6  | -   | -   | -          | -    | -     | -             | -          | -  | -    | -    | -     | -   | -   | -   | -   | -   | -   |
| 山口市    | 109  | 110   | 89    | 109  | 213  | 83     | -   | -     | -     | -    | -   | -   | -          | -    | -     | -             | -          | -  | -    | -    | -     | -   | -   | -   | -   | -   | -   |
| 萩市     | 134  | 134   | -     | 134  | 219  | 96     | -   | 6.4   | 7.0   | 11.8 | 6.8 | -   | -          | -    | -     | -             | -          | -  | -    | -    | -     | -   | -   | -   | -   | -   | -   |
| 防府市    | 130  | 179   | 70    | 130  | 216  | 67     | -   | -     | -     | -    | -   | -   | -          | -    | -     | -             | -          | -  | -    | -    | -     | -   | -   | -   | -   | -   | -   |
| 下松市    | 135  | -     | 135   | 135  | 227  | 88     | -   | -     | -     | -    | -   | -   | -          | -    | -     | -             | -          | -  | -    | -    | -     | -   | -   | -   | -   | -   | -   |
| 岩国市    | 154  | 152   | 211   | 156  | 225  | 93     | -   | 7.6   | 11.3  | 3.3  | -   | -   | -          | -    | -     | -             | -          | -  | -    | -    | -     | -   | -   | -   | -   | -   |     |
| 光市     | 145  | -     | 145   | 145  | 212  | 80     | -   | -     | -     | -    | -   | -   | -          | -    | -     | -             | -          | -  | -    | -    | -     | -   | -   | -   | -   | -   | -   |
| 長門市    | 129  | 129   | -     | 129  | 221  | 84     | -   | 4.4   | 8.0   | 3.7  | -   | -   | -          | -    | -     | -             | -          | -  | -    | -    | -     | -   | -   | -   | -   | -   | -   |
| 柳井市    | 129  | 129   | -     | 128  | 219  | 82     | -   | 155.9 | 130.9 | -    | -   | -   | -          | -    | -     | -             | -          | -  | -    | -    | -     | -   | -   | -   | -   | -   | -   |
| 美祇市    | 117  | 117   | -     | 117  | 198  | 82     | -   | 0.9   | 1.5   | -    | -   | -   | -          | -    | -     | -             | -          | -  | -    | -    | -     | -   | -   | -   | -   | -   | -   |
| 函南町    | 131  | 99    | 168   | 131  | 206  | 83     | -   | -     | -     | -    | -   | -   | -          | -    | -     | -             | -          | -  | -    | -    | -     | -   | -   | -   | -   | -   | -   |
| 山陽小野田市 | 202  | -     | 202   | 202  | 202  | -      | -   | 11.5  | 11.5  | -    | -   | -   | -          | -    | -     | -             | -          | -  | -    | -    | -     | -   | -   | -   | -   | -   | -   |
| 周防大島町  | 103  | 103   | -     | 103  | 205  | 73     | -   | 8.1   | 12.6  | 3.8  | -   | -   | -          | -    | -     | -             | -          | -  | -    | -    | -     | -   | -   | -   | -   | -   | -   |
| 田布施町   | 196  | 214   | 125   | 194  | 211  | 80     | -   | -     | -     | -    | -   | -   | -          | -    | -     | -             | -          | -  | -    | -    | -     | -   | -   | -   | -   | -   | -   |
| 平生町    | 182  | 182   | -     | 182  | 212  | 80     | -   | 4.6   | 11.5  | 3.5  | -   | -   | -          | -    | -     | -             | -          | -  | -    | -    | -     | -   | -   | -   | -   | -   | -   |
| 阿武町    | 128  | 128   | -     | 128  | 224  | 99     | -   | -     | -     | -    | -   | -   | -          | -    | -     | -             | -          | -  | -    | -    | -     | -   | -   | -   | -   | -   | -   |
| 合計     | 12.6 | 12.3  | 14.6  | 12.7 | 21.6 | 8.7    | -   | 6.4   | 5.5   | 12.6 | 3.3 | -   | -          | -    | -     | -             | -          | -  | -    | -    | -     | -   | -   | -   | -   | -   |     |

別表2 協定数、面積、交付額

## (1)協定数

単位:協定

| 市町名    | 交付協定 |     |       |     | 集落協定   |     |      |       | 個別協定 |        |      |    |       |        |        |
|--------|------|-----|-------|-----|--------|-----|------|-------|------|--------|------|----|-------|--------|--------|
|        | 基礎単価 | 割合  | 体制整備  | 割合  | 基礎単価   | 割合  | 体制整備 | 割合    | 基礎単価 | 割合     | 体制整備 | 割合 |       |        |        |
| 下関市    | 100  | 4   | 4.0%  | 96  | 96.0%  | 99  | 4    | 4.0%  | 95   | 96.0%  | 1    | -  | 1     | 100.0% |        |
| 宇部市    | 33   | 6   | 18.2% | 27  | 81.8%  | 33  | 6    | 18.2% | 27   | 81.8%  | -    | -  | -     | -      |        |
| 山口市    | 94   | 7   | 7.4%  | 87  | 92.6%  | 86  | 5    | 5.8%  | 81   | 94.2%  | 8    | 2  | 25.0% | 6      | 75.0%  |
| 萩市     | 112  | 24  | 21.4% | 88  | 78.6%  | 107 | 22   | 20.6% | 85   | 79.4%  | 5    | 2  | 40.0% | 3      | 60.0%  |
| 防府市    | 7    | -   | -     | 7   | 100.0% | 6   | -    | -     | 6    | 100.0% | 1    | -  | -     | 1      | 100.0% |
| 下松市    | 2    | -   | -     | 2   | 100.0% | 2   | -    | -     | 2    | 100.0% | -    | -  | -     | -      | -      |
| 岩国市    | 66   | 7   | 10.6% | 59  | 89.4%  | 65  | 7    | 10.8% | 58   | 89.2%  | 1    | -  | -     | 1      | 100.0% |
| 光市     | 2    | -   | -     | 2   | 100.0% | 2   | -    | -     | 2    | 100.0% | -    | -  | -     | -      | -      |
| 長門市    | 90   | -   | -     | 90  | 100.0% | 90  | -    | -     | 90   | 100.0% | -    | -  | -     | -      | -      |
| 柳井市    | 40   | 7   | 17.5% | 33  | 82.5%  | 40  | 7    | 17.5% | 33   | 82.5%  | -    | -  | -     | -      | -      |
| 美祿市    | 107  | 40  | 37.4% | 67  | 62.6%  | 100 | 35   | 35.0% | 65   | 65.0%  | 7    | 5  | 71.4% | 2      | 28.6%  |
| 周南市    | 30   | 11  | 36.7% | 19  | 63.3%  | 26  | 11   | 42.3% | 15   | 57.7%  | 4    | -  | -     | 4      | 100.0% |
| 山陽小野田市 | 5    | 2   | 40.0% | 3   | 60.0%  | 5   | 2    | 40.0% | 3    | 60.0%  | -    | -  | -     | -      | -      |
| 周防大島町  | 30   | 5   | 16.7% | 25  | 83.3%  | 30  | 5    | 16.7% | 25   | 83.3%  | -    | -  | -     | -      | -      |
| 田布施町   | 9    | -   | -     | 9   | 100.0% | 9   | -    | -     | 9    | 100.0% | -    | -  | -     | -      | -      |
| 平生町    | 11   | -   | -     | 11  | 100.0% | 11  | -    | -     | 11   | 100.0% | -    | -  | -     | -      | -      |
| 阿武町    | 18   | 1   | 5.6%  | 17  | 94.4%  | 18  | 1    | 5.6%  | 17   | 94.4%  | -    | -  | -     | -      | -      |
| 合計     | 756  | 114 | 15.1% | 642 | 84.9%  | 729 | 105  | 14.4% | 624  | 85.6%  | 27   | 9  | 33.3% | 18     | 66.7%  |

## (2)協定締結面積

単位:ha

| 市町名    | 全協定    |     |       |        | 集落協定   |        |      |       | 個別協定   |        |      |    |       |        |        |
|--------|--------|-----|-------|--------|--------|--------|------|-------|--------|--------|------|----|-------|--------|--------|
|        | 基礎単価   | 割合  | 体制整備  | 割合     | 基礎単価   | 割合     | 体制整備 | 割合    | 基礎単価   | 割合     | 体制整備 | 割合 |       |        |        |
| 下関市    | 1,994  | 66  | 3.3%  | 1,929  | 96.7%  | 1,989  | 66   | 3.3%  | 1,923  | 96.7%  | 5    | -  | 5     | 100.0% |        |
| 宇部市    | 566    | 76  | 13.4% | 490    | 86.6%  | 566    | 76   | 13.4% | 490    | 86.6%  | -    | -  | -     | -      | -      |
| 山口市    | 2,176  | 70  | 3.2%  | 2,106  | 96.8%  | 2,007  | 42   | 2.1%  | 1,964  | 97.9%  | 169  | 28 | 16.5% | 141    | 83.5%  |
| 萩市     | 1,844  | 199 | 10.8% | 1,645  | 89.2%  | 1,778  | 161  | 9.1%  | 1,617  | 90.9%  | 66   | 38 | 57.5% | 28     | 42.5%  |
| 防府市    | 63     | -   | -     | 63     | 100.0% | 57     | -    | -     | 57     | 100.0% | 6    | -  | -     | 6      | 100.0% |
| 下松市    | 34     | -   | -     | 34     | 100.0% | 34     | -    | -     | 34     | 100.0% | -    | -  | -     | -      | -      |
| 岩国市    | 654    | 34  | 5.2%  | 620    | 94.8%  | 651    | 34   | 5.2%  | 617    | 94.8%  | 3    | -  | -     | 3      | 100.0% |
| 光市     | 31     | -   | -     | 31     | 100.0% | 31     | -    | -     | 31     | 100.0% | -    | -  | -     | -      | -      |
| 長門市    | 1,497  | -   | -     | 1,497  | 100.0% | 1,497  | -    | -     | 1,497  | 100.0% | -    | -  | -     | -      | -      |
| 柳井市    | 537    | 75  | 13.9% | 462    | 86.1%  | 537    | 75   | 13.9% | 462    | 86.1%  | -    | -  | -     | -      | -      |
| 美祿市    | 1,211  | 308 | 25.5% | 903    | 74.5%  | 1,167  | 280  | 24.0% | 888    | 76.0%  | 44   | 29 | 65.6% | 15     | 34.4%  |
| 周南市    | 498    | 68  | 13.8% | 429    | 86.2%  | 383    | 68   | 17.9% | 315    | 82.1%  | 115  | -  | -     | 115    | 100.0% |
| 山陽小野田市 | 16     | 3   | 19.5% | 13     | 80.5%  | 16     | 3    | 19.5% | 13     | 80.5%  | -    | -  | -     | -      | -      |
| 周防大島町  | 132    | 15  | 11.7% | 116    | 88.3%  | 132    | 15   | 11.7% | 116    | 88.3%  | -    | -  | -     | -      | -      |
| 田布施町   | 83     | -   | -     | 83     | 100.0% | 83     | -    | -     | 83     | 100.0% | -    | -  | -     | -      | -      |
| 平生町    | 34     | -   | -     | 34     | 100.0% | 34     | -    | -     | 34     | 100.0% | -    | -  | -     | -      | -      |
| 阿武町    | 317    | 2   | 0.6%  | 315    | 99.4%  | 317    | 2    | 0.6%  | 315    | 99.4%  | -    | -  | -     | -      | -      |
| 合計     | 11,686 | 917 | 7.8%  | 10,769 | 92.2%  | 11,277 | 822  | 7.3%  | 10,455 | 92.7%  | 409  | 94 | 23.1% | 314    | 76.9%  |

## (3)交付協定数

単位:協定

| 市町名    | 交付協定 |     |       |     | 集落協定   |     |      |       | 個別協定 |        |      |    |       |        |        |
|--------|------|-----|-------|-----|--------|-----|------|-------|------|--------|------|----|-------|--------|--------|
|        | 基礎単価 | 割合  | 体制整備  | 割合  | 基礎単価   | 割合  | 体制整備 | 割合    | 基礎単価 | 割合     | 体制整備 | 割合 |       |        |        |
| 下関市    | 100  | 4   | 4.0%  | 96  | 96.0%  | 99  | 4    | 4.0%  | 95   | 96.0%  | 1    | -  | 1     | 100.0% |        |
| 宇部市    | 33   | 6   | 18.2% | 27  | 81.8%  | 33  | 6    | 18.2% | 27   | 81.8%  | -    | -  | -     | -      | -      |
| 山口市    | 94   | 7   | 7.4%  | 87  | 92.6%  | 86  | 5    | 5.8%  | 81   | 94.2%  | 8    | 2  | 25.0% | 6      | 75.0%  |
| 萩市     | 111  | 24  | 21.6% | 87  | 78.4%  | 107 | 22   | 20.6% | 85   | 79.4%  | 4    | 2  | 50.0% | 2      | 50.0%  |
| 防府市    | 7    | -   | -     | 7   | 100.0% | 6   | -    | -     | 6    | 100.0% | 1    | -  | -     | 1      | 100.0% |
| 下松市    | 2    | -   | -     | 2   | 100.0% | 2   | -    | -     | 2    | 100.0% | -    | -  | -     | -      | -      |
| 岩国市    | 66   | 7   | 10.6% | 59  | 89.4%  | 65  | 7    | 10.8% | 58   | 89.2%  | 1    | -  | -     | 1      | 100.0% |
| 光市     | 2    | -   | -     | 2   | 100.0% | 2   | -    | -     | 2    | 100.0% | -    | -  | -     | -      | -      |
| 長門市    | 90   | -   | -     | 90  | 100.0% | 90  | -    | -     | 90   | 100.0% | -    | -  | -     | -      | -      |
| 柳井市    | 40   | 7   | 17.5% | 33  | 82.5%  | 40  | 7    | 17.5% | 33   | 82.5%  | -    | -  | -     | -      | -      |
| 美祿市    | 107  | 40  | 37.4% | 67  | 62.6%  | 100 | 35   | 35.0% | 65   | 65.0%  | 7    | 5  | 71.4% | 2      | 28.6%  |
| 周南市    | 30   | 11  | 36.7% | 19  | 63.3%  | 26  | 11   | 42.3% | 15   | 57.7%  | 4    | -  | -     | 4      | 100.0% |
| 山陽小野田市 | 5    | 2   | 40.0% | 3   | 60.0%  | 5   | 2    | 40.0% | 3    | 60.0%  | -    | -  | -     | -      | -      |
| 周防大島町  | 30   | 5   | 16.7% | 25  | 83.3%  | 30  | 5    | 16.7% | 25   | 83.3%  | -    | -  | -     | -      | -      |
| 田布施町   | 9    | -   | -     | 9   | 100.0% | 9   | -    | -     | 9    | 100.0% | -    | -  | -     | -      | -      |
| 平生町    | 11   | -   | -     | 11  | 100.0% | 11  | -    | -     | 11   | 100.0% | -    | -  | -     | -      | -      |
| 阿武町    | 18   | 1   | 5.6%  | 17  | 94.4%  | 18  | 1    | 5.6%  | 17   | 94.4%  | -    | -  | -     | -      | -      |
| 合計     | 755  | 114 | 15.1% | 641 | 84.9%  | 729 | 105  | 14.4% | 624  | 85.6%  | 26   | 9  | 34.6% | 17     | 65.4%  |



## (4) 交付面積

単位: ha

| 市町名    | 交付協定   |     |       |        | 集落協定   |        |      |       | 個別協定   |        |      |    |       |        |       |
|--------|--------|-----|-------|--------|--------|--------|------|-------|--------|--------|------|----|-------|--------|-------|
|        | 基礎単価   | 割合  | 体制整備  | 割合     | 基礎単価   | 割合     | 体制整備 | 割合    | 基礎単価   | 割合     | 体制整備 | 割合 |       |        |       |
| 下関市    | 1,994  | 66  | 3.3%  | 1,929  | 96.7%  | 1,989  | 66   | 3.3%  | 1,923  | 96.7%  | 5    | -  | 5     | 100.0% |       |
| 宇部市    | 566    | 76  | 13.4% | 490    | 86.6%  | 566    | 76   | 13.4% | 490    | 86.6%  | -    | -  | -     | -      |       |
| 山口市    | 2,176  | 70  | 3.2%  | 2,106  | 96.8%  | 2,007  | 42   | 2.1%  | 1,964  | 97.9%  | 169  | 28 | 16.5% | 141    | 83.5% |
| 萩市     | 1,823  | 199 | 10.9% | 1,624  | 89.1%  | 1,778  | 161  | 9.1%  | 1,617  | 90.9%  | 45   | 38 | 83.6% | 7      | 16.4% |
| 防府市    | 63     | -   | -     | 63     | 100.0% | 57     | -    | -     | 57     | 100.0% | 6    | -  | 6     | 100.0% |       |
| 下松市    | 34     | -   | -     | 34     | 100.0% | 34     | -    | -     | 34     | 100.0% | -    | -  | -     | -      |       |
| 岩国市    | 654    | 34  | 5.2%  | 620    | 94.8%  | 651    | 34   | 5.2%  | 617    | 94.8%  | 3    | -  | 3     | 100.0% |       |
| 光市     | 31     | -   | -     | 31     | 100.0% | 31     | -    | -     | 31     | 100.0% | -    | -  | -     | -      |       |
| 長門市    | 1,497  | -   | -     | 1,497  | 100.0% | 1,497  | -    | -     | 1,497  | 100.0% | -    | -  | -     | -      |       |
| 柳井市    | 528    | 72  | 13.5% | 456    | 86.5%  | 528    | 72   | 13.5% | 456    | 86.5%  | -    | -  | -     | -      |       |
| 美祿市    | 1,211  | 308 | 25.5% | 903    | 74.5%  | 1,167  | 280  | 24.0% | 888    | 76.0%  | 44   | 29 | 65.6% | 15     | 34.4% |
| 周南市    | 498    | 68  | 13.8% | 429    | 86.2%  | 383    | 68   | 17.9% | 315    | 82.1%  | 115  | -  | 115   | 100.0% |       |
| 山陽小野田市 | 16     | 3   | 19.5% | 13     | 80.5%  | 16     | 3    | 19.5% | 13     | 80.5%  | -    | -  | -     | -      |       |
| 周防大島町  | 132    | 15  | 11.7% | 116    | 88.3%  | 132    | 15   | 11.7% | 116    | 88.3%  | -    | -  | -     | -      |       |
| 田布施町   | 82     | -   | -     | 82     | 100.0% | 82     | -    | -     | 82     | 100.0% | -    | -  | -     | -      |       |
| 平生町    | 34     | -   | -     | 34     | 100.0% | 34     | -    | -     | 34     | 100.0% | -    | -  | -     | -      |       |
| 阿武町    | 317    | 2   | 0.6%  | 315    | 99.4%  | 317    | 2    | 0.6%  | 315    | 99.4%  | -    | -  | -     | -      |       |
| 合計     | 11,653 | 913 | 7.8%  | 10,740 | 92.2%  | 11,266 | 819  | 7.3%  | 10,447 | 92.7%  | 387  | 94 | 24.4% | 293    | 75.8% |

## (4) 交付協定あたりの面積(交付面積/交付協定数)

単位: ha

| 市町名    | 交付協定 |      |      |      | 集落協定 |      |      |      | 個別協定 |    |      |    |
|--------|------|------|------|------|------|------|------|------|------|----|------|----|
|        | 基礎単価 | 割合   | 体制整備 | 割合   | 基礎単価 | 割合   | 体制整備 | 割合   | 基礎単価 | 割合 | 体制整備 | 割合 |
| 下関市    | 19.9 | 16.4 | 20.1 | 20.1 | 16.4 | 20.2 | 5.4  | -    | 5.4  | -  | 5.4  | -  |
| 宇部市    | 17.1 | 12.6 | 18.2 | 17.1 | 12.6 | 18.2 | -    | -    | -    | -  | -    | -  |
| 山口市    | 23.2 | 10.0 | 24.2 | 23.3 | 8.4  | 24.3 | 21.2 | 14.0 | 23.6 | -  | 23.6 | -  |
| 萩市     | 16.4 | 8.3  | 18.7 | 16.6 | 7.3  | 19.0 | 11.3 | 18.9 | 3.7  | -  | 3.7  | -  |
| 防府市    | 9.0  | -    | 9.0  | 9.4  | -    | 9.4  | 6.2  | -    | 6.2  | -  | 6.2  | -  |
| 下松市    | 16.8 | -    | 16.8 | 16.8 | -    | 16.8 | -    | -    | -    | -  | -    | -  |
| 岩国市    | 9.9  | 4.9  | 10.5 | 10.0 | 4.9  | 10.6 | 2.9  | -    | 2.9  | -  | 2.9  | -  |
| 光市     | 15.3 | -    | 15.3 | 15.3 | -    | 15.3 | -    | -    | -    | -  | -    | -  |
| 長門市    | 16.6 | -    | 16.6 | 16.6 | -    | 16.6 | -    | -    | -    | -  | -    | -  |
| 柳井市    | 13.2 | 10.2 | 13.8 | 13.2 | 10.2 | 13.8 | -    | -    | -    | -  | -    | -  |
| 美祿市    | 11.3 | 7.7  | 13.5 | 11.7 | 8.0  | 13.7 | 6.2  | 5.7  | 7.5  | -  | 7.5  | -  |
| 周南市    | 16.6 | 6.2  | 22.6 | 14.7 | 6.2  | 21.0 | 28.7 | -    | 28.7 | -  | 28.7 | -  |
| 山陽小野田市 | 3.2  | 1.6  | 4.3  | 3.2  | 1.6  | 4.3  | -    | -    | -    | -  | -    | -  |
| 周防大島町  | 4.4  | 3.1  | 4.7  | 4.4  | 3.1  | 4.7  | -    | -    | -    | -  | -    | -  |
| 田布施町   | 9.1  | -    | 9.1  | 9.1  | -    | 9.1  | -    | -    | -    | -  | -    | -  |
| 平生町    | 3.1  | -    | 3.1  | 3.1  | -    | 3.1  | -    | -    | -    | -  | -    | -  |
| 阿武町    | 17.6 | 2.0  | 18.5 | 17.6 | 2.0  | 18.5 | -    | -    | -    | -  | -    | -  |
| 合計     | 15.4 | 8.0  | 16.8 | 15.5 | 7.8  | 16.7 | 14.9 | 10.5 | 17.5 | -  | 17.5 | -  |

## (5) 交付額

単位: 千円

| 市町名    | 交付協定      |        |       |           | 集落協定   |           |        |       | 個別協定      |        |        |       |        |        |       |
|--------|-----------|--------|-------|-----------|--------|-----------|--------|-------|-----------|--------|--------|-------|--------|--------|-------|
|        | 基礎単価      | 割合     | 体制整備  | 割合        | 基礎単価   | 割合        | 体制整備   | 割合    | 基礎単価      | 割合     | 体制整備   | 割合    |        |        |       |
| 下関市    | 248,494   | 1,837  | 0.7%  | 246,657   | 99.3%  | 247,953   | 1,837  | 0.7%  | 246,117   | 99.3%  | 540    | -     | 540    | 100.0% |       |
| 宇部市    | 77,346    | 7,931  | 10.3% | 69,415    | 89.7%  | 77,346    | 7,931  | 10.3% | 69,415    | 89.7%  | -      | -     | -      | -      |       |
| 山口市    | 245,606   | 5,515  | 2.2%  | 240,091   | 97.8%  | 230,025   | 3,355  | 1.5%  | 226,670   | 98.5%  | 15,581 | 2,160 | 13.9%  | 13,421 | 86.1% |
| 萩市     | 240,712   | 21,819 | 9.1%  | 218,894   | 90.9%  | 236,680   | 18,379 | 7.8%  | 218,300   | 92.2%  | 4,033  | 3,439 | 85.3%  | 593    | 14.7% |
| 防府市    | 8,632     | -      | -     | 8,632     | 100.0% | 8,136     | -      | -     | 8,136     | 100.0% | 496    | -     | 496    | 100.0% |       |
| 下松市    | 4,647     | -      | -     | 4,647     | 100.0% | 4,647     | -      | -     | 4,647     | 100.0% | -      | -     | -      | -      |       |
| 岩国市    | 101,280   | 3,791  | 3.7%  | 97,488    | 96.3%  | 100,550   | 3,791  | 3.8%  | 96,759    | 96.2%  | 730    | -     | 730    | 100.0% |       |
| 光市     | 4,426     | -      | -     | 4,426     | 100.0% | 4,426     | -      | -     | 4,426     | 100.0% | -      | -     | -      | -      |       |
| 長門市    | 191,689   | -      | -     | 191,689   | 100.0% | 191,689   | -      | -     | 191,689   | 100.0% | -      | -     | -      | -      |       |
| 柳井市    | 68,271    | 8,461  | 12.4% | 59,811    | 87.6%  | 68,271    | 8,461  | 12.4% | 59,811    | 87.6%  | -      | -     | -      | -      |       |
| 美祿市    | 142,751   | 32,185 | 22.5% | 110,566   | 77.5%  | 138,999   | 30,123 | 21.7% | 108,877   | 78.3%  | 3,752  | 2,062 | 55.0%  | 1,690  | 45.0% |
| 周南市    | 66,312    | 6,697  | 10.1% | 59,615    | 89.9%  | 54,970    | 6,697  | 12.2% | 48,273    | 87.8%  | 11,342 | -     | 11,342 | 100.0% |       |
| 山陽小野田市 | 3,212     | 522    | 16.3% | 2,690     | 83.7%  | 3,212     | 522    | 16.3% | 2,690     | 83.7%  | -      | -     | -      | -      |       |
| 周防大島町  | 13,601    | 1,722  | 12.7% | 11,880    | 87.3%  | 13,601    | 1,722  | 12.7% | 11,880    | 87.3%  | -      | -     | -      | -      |       |
| 田布施町   | 15,907    | -      | -     | 15,907    | 100.0% | 15,907    | -      | -     | 15,907    | 100.0% | -      | -     | -      | -      |       |
| 平生町    | 6,099     | -      | -     | 6,099     | 100.0% | 6,099     | -      | -     | 6,099     | 100.0% | -      | -     | -      | -      |       |
| 阿武町    | 41,298    | 126    | 0.3%  | 41,171    | 99.7%  | 41,298    | 126    | 0.3%  | 41,171    | 99.7%  | -      | -     | -      | -      |       |
| 合計     | 1,480,282 | 90,605 | 6.1%  | 1,389,677 | 93.9%  | 1,443,809 | 82,944 | 5.7%  | 1,360,865 | 94.3%  | 36,473 | 7,662 | 21.0%  | 28,812 | 79.0% |

## (6) 協定あたりの交付額

単位:千円

| 市町名    | 交付協定  |       |       |    | 集落協定  |       |       |    | 個別協定  |       |       |    |
|--------|-------|-------|-------|----|-------|-------|-------|----|-------|-------|-------|----|
|        | 基礎単価  | 割合    | 体制整備  | 割合 | 基礎単価  | 割合    | 体制整備  | 割合 | 基礎単価  | 割合    | 体制整備  | 割合 |
| 下関市    | 2,485 | 459   | 2,569 |    | 2,505 | 459   | 2,591 |    | 540   | -     | 540   |    |
| 宇部市    | 2,344 | 1,322 | 2,571 |    | 2,344 | 1,322 | 2,571 |    | -     | -     | -     |    |
| 山口市    | 2,613 | 788   | 2,760 |    | 2,675 | 671   | 2,798 |    | 1,948 | 1,080 | 2,237 |    |
| 萩市     | 2,169 | 909   | 2,516 |    | 2,212 | 835   | 2,568 |    | 1,008 | 1,720 | 297   |    |
| 防府市    | 1,233 | -     | 1,233 |    | 1,356 | -     | 1,356 |    | 496   | -     | 496   |    |
| 下松市    | 2,324 | -     | 2,324 |    | 2,324 | -     | 2,324 |    | -     | -     | -     |    |
| 岩国市    | 1,535 | 542   | 1,652 |    | 1,547 | 542   | 1,668 |    | 730   | -     | 730   |    |
| 光市     | 2,213 | -     | 2,213 |    | 2,213 | -     | 2,213 |    | -     | -     | -     |    |
| 長門市    | 2,130 | -     | 2,130 |    | 2,130 | -     | 2,130 |    | -     | -     | -     |    |
| 柳井市    | 1,707 | 1,209 | 1,812 |    | 1,707 | 1,209 | 1,812 |    | -     | -     | -     |    |
| 美祿市    | 1,334 | 805   | 1,650 |    | 1,390 | 861   | 1,675 |    | 536   | 412   | 845   |    |
| 周南市    | 2,210 | 609   | 3,138 |    | 2,114 | 609   | 3,218 |    | 2,836 | -     | 2,836 |    |
| 山陽小野田市 | 642   | 261   | 897   |    | 642   | 261   | 897   |    | -     | -     | -     |    |
| 周防大島町  | 453   | 344   | 475   |    | 453   | 344   | 475   |    | -     | -     | -     |    |
| 田布施町   | 1,767 | -     | 1,767 |    | 1,767 | -     | 1,767 |    | -     | -     | -     |    |
| 平生町    | 554   | -     | 554   |    | 554   | -     | 554   |    | -     | -     | -     |    |
| 阿武町    | 2,294 | 126   | 2,422 |    | 2,294 | 126   | 2,422 |    | -     | -     | -     |    |
| 合計     | 1,961 | 795   | 2,168 |    | 1,981 | 790   | 2,181 |    | 1,403 | 851   | 1,695 |    |

別表3 協定締結状況  
 (1) 集落協定  
 (ア) 集落協定の締結状況

単位: 人、ha、協定

| 市町名    | 協定数 | 交付協定 |      |     | 協定面積   | 交付面積   | 交付協定参加者数 | 農業者    | 農業法人 | 農業生産組織 | 土地改良区 | 水利組合 | 非農業者  | その他 |
|--------|-----|------|------|-----|--------|--------|----------|--------|------|--------|-------|------|-------|-----|
|        |     | 基礎単価 | 体制整備 |     |        |        |          |        |      |        |       |      |       |     |
| 下関市    | 99  | 99   | 4    | 95  | 1,989  | 1,989  | 2,113    | 1,812  | 62   | 9      | 1     | 17   | 199   | 13  |
| 宇部市    | 33  | 33   | 6    | 27  | 566    | 566    | 439      | 377    | 18   | -      | -     | -    | 44    | -   |
| 山口市    | 86  | 86   | 5    | 81  | 2,007  | 2,007  | 2,066    | 1,620  | 104  | 11     | -     | 6    | 319   | 6   |
| 萩市     | 107 | 107  | 22   | 85  | 1,778  | 1,778  | 1,494    | 1,373  | 52   | 9      | 1     | 8    | 39    | 12  |
| 防府市    | 6   | 6    | -    | 6   | 57     | 57     | 94       | 92     | 1    | -      | -     | -    | 1     | -   |
| 下松市    | 2   | 2    | -    | 2   | 34     | 34     | 30       | 29     | 1    | -      | -     | -    | -     | -   |
| 岩国市    | 65  | 65   | 7    | 58  | 651    | 651    | 1,286    | 1,183  | 24   | 4      | -     | 2    | 71    | 2   |
| 光市     | 2   | 2    | -    | 2   | 31     | 31     | 35       | 28     | 1    | -      | -     | -    | 6     | -   |
| 長門市    | 90  | 90   | -    | 90  | 1,497  | 1,497  | 1,481    | 1,354  | 65   | 5      | -     | 12   | 43    | 2   |
| 柳井市    | 40  | 40   | 7    | 33  | 537    | 528    | 907      | 803    | 38   | -      | -     | -    | 66    | -   |
| 美祢市    | 100 | 100  | 35   | 65  | 1,167  | 1,167  | 1,501    | 1,352  | 22   | 9      | -     | 1    | 116   | 1   |
| 周南市    | 26  | 26   | 11   | 15  | 383    | 383    | 709      | 570    | 21   | -      | -     | 1    | 115   | 2   |
| 山陽小野田市 | 5   | 5    | 2    | 3   | 16     | 16     | 32       | 29     | 2    | -      | -     | 1    | -     | -   |
| 周防大島町  | 30  | 30   | 5    | 25  | 132    | 132    | 286      | 285    | -    | -      | -     | -    | 1     | -   |
| 田布施町   | 9   | 9    | -    | 9   | 83     | 82     | 63       | 52     | 10   | -      | -     | -    | 1     | -   |
| 平生町    | 11  | 11   | -    | 11  | 34     | 34     | 109      | 100    | -    | -      | -     | -    | 9     | -   |
| 阿武町    | 18  | 18   | 1    | 17  | 317    | 317    | 486      | 455    | 9    | -      | -     | -    | 22    | -   |
| 合計     | 729 | 729  | 105  | 624 | 11,277 | 11,266 | 13,131   | 11,514 | 430  | 47     | 2     | 48   | 1,052 | 38  |

(イ) 集落協定の参加者人数

単位: 人、ha、協定

| 市町名    | 交付協定参加者数 | 交付協定参加者数 |     |      |       |       |       |      |      |      |        |
|--------|----------|----------|-----|------|-------|-------|-------|------|------|------|--------|
|        |          | 協定当り     | 協定数 | 5人未満 | 5人～   | 10人～  | 20人～  | 30人～ | 40人～ | 50人～ | 100人以上 |
| 下関市    | 2,113    | 21.3     | 99  | 8    | 14    | 36    | 25    | 10   | -    | 4    | 2      |
| 宇部市    | 439      | 13.3     | 33  | 6    | 8     | 14    | 1     | 3    | 1    | -    | -      |
| 山口市    | 2,066    | 24.0     | 86  | 2    | 14    | 27    | 25    | 9    | 3    | 5    | 1      |
| 萩市     | 1,494    | 14.0     | 107 | 8    | 35    | 40    | 16    | 4    | 4    | -    | -      |
| 防府市    | 94       | 15.7     | 6   | 1    | -     | 4     | -     | 1    | -    | -    | -      |
| 下松市    | 30       | 15.0     | 2   | -    | -     | 2     | -     | -    | -    | -    | -      |
| 岩国市    | 1,286    | 19.8     | 65  | 7    | 12    | 21    | 10    | 7    | 5    | 3    | -      |
| 光市     | 35       | 17.5     | 2   | -    | -     | 1     | 1     | -    | -    | -    | -      |
| 長門市    | 1,481    | 16.5     | 90  | 10   | 16    | 38    | 15    | 6    | 4    | 1    | -      |
| 柳井市    | 907      | 22.7     | 40  | 1    | 4     | 12    | 18    | 2    | -    | 3    | -      |
| 美祢市    | 1,501    | 15.0     | 100 | 10   | 22    | 41    | 16    | 9    | 1    | 1    | -      |
| 周南市    | 709      | 27.3     | 26  | 2    | 4     | 8     | 6     | 2    | 1    | 2    | 1      |
| 山陽小野田市 | 32       | 6.4      | 5   | 1    | 4     | -     | -     | -    | -    | -    | -      |
| 周防大島町  | 286      | 9.5      | 30  | 5    | 15    | 8     | 1     | 1    | -    | -    | -      |
| 田布施町   | 63       | 7.0      | 9   | 2    | 6     | 1     | -     | -    | -    | -    | -      |
| 平生町    | 109      | 9.9      | 11  | 2    | 4     | 1     | -     | -    | -    | -    | -      |
| 阿武町    | 486      | 27.0     | 18  | 2    | 4     | 5     | 1     | 2    | 2    | 1    | 1      |
| 合計     | 13,131   | 18.0     | 729 | 67   | 162   | 262   | 136   | 56   | 21   | 20   | 5      |
| 構成比    |          |          |     | 9.2% | 22.2% | 35.9% | 18.7% | 7.7% | 2.9% | 2.7% | 0.7%   |

(ウ) 集落協定の交付面積

単位: ha、協定

| 市町名    | 交付面積   |       |       |             |              |              |              |              |               |         |      |
|--------|--------|-------|-------|-------------|--------------|--------------|--------------|--------------|---------------|---------|------|
|        | 協定当り   | 交付協定数 | 5ha未満 | 5ha以上10ha未満 | 10ha以上15ha未満 | 15ha以上20ha未満 | 20ha以上30ha未満 | 30ha以上50ha未満 | 50ha以上100ha未満 | 100ha以上 |      |
| 下関市    | 1,989  | 20.1  | 99    | 9           | 30           | 15           | 8            | 20           | 12            | 3       | 2    |
| 宇部市    | 566    | 17.1  | 33    | 1           | 9            | 9            | 4            | 6            | 2             | 2       | -    |
| 山口市    | 2,007  | 23.3  | 86    | 5           | 29           | 14           | 12           | 16           | 5             | 3       | 2    |
| 萩市     | 1,778  | 16.6  | 107   | 21          | 26           | 22           | 15           | 9            | 9             | 5       | -    |
| 防府市    | 57     | 9.4   | 6     | 2           | 1            | 2            | 1            | -            | -             | -       | -    |
| 下松市    | 34     | 16.8  | 2     | -           | -            | -            | 2            | -            | -             | -       | -    |
| 岩国市    | 651    | 10.0  | 65    | 26          | 17           | 8            | 6            | 3            | 5             | -       | -    |
| 光市     | 31     | 15.3  | 2     | -           | 1            | -            | -            | 1            | -             | -       | -    |
| 長門市    | 1,497  | 16.6  | 90    | 10          | 20           | 21           | 12           | 16           | 10            | 1       | -    |
| 柳井市    | 528    | 13.2  | 40    | 3           | 13           | 12           | 5            | 5            | 2             | -       | -    |
| 美祢市    | 1,167  | 11.7  | 100   | 29          | 24           | 15           | 15           | 11           | 6             | -       | -    |
| 周南市    | 383    | 14.7  | 26    | 7           | 6            | 6            | -            | 4            | 2             | 1       | -    |
| 山陽小野田市 | 16     | 3.2   | 5     | 4           | 1            | -            | -            | -            | -             | -       | -    |
| 周防大島町  | 132    | 4.4   | 30    | 24          | 4            | 1            | 1            | -            | -             | -       | -    |
| 田布施町   | 82     | 9.1   | 9     | 2           | 4            | 2            | -            | 1            | -             | -       | -    |
| 平生町    | 34     | 3.1   | 11    | 9           | 2            | -            | -            | -            | -             | -       | -    |
| 阿武町    | 317    | 17.6  | 18    | 5           | 6            | 1            | 3            | -            | 1             | 2       | -    |
| 合計     | 11,266 | 15.5  | 729   | 157         | 193          | 128          | 84           | 92           | 54            | 17      | 4    |
| 構成比    |        |       |       | 21.5%       | 26.5%        | 17.6%        | 11.5%        | 12.6%        | 7.4%          | 2.3%    | 0.5% |

(2)個別協定  
(ア)個別協定の締結状況

単位:ha、協定

| 市町名    | 協定数 | 交付協定数 | 基礎単価 | 体制整備 | 交付協定の内訳   |             |           |        |        |        |      |     |   |
|--------|-----|-------|------|------|-----------|-------------|-----------|--------|--------|--------|------|-----|---|
|        |     |       |      |      | 認定農業者(個人) | 認定農業者(準農業者) | 農地所有適格化法人 | 特定農業法人 | 農業協同組合 | 第5セクター | 任意組織 | その他 |   |
|        |     |       |      |      | 下関市       | 1           | 1         | -      | 1      | 1      | -    | -   | - |
| 宇部市    | -   | -     | -    | -    | -         | -           | -         | -      | -      | -      | -    | -   | - |
| 山口市    | 8   | 8     | 2    | 6    | 2         | -           | 6         | -      | -      | -      | -    | -   | - |
| 萩市     | 5   | 4     | 2    | 2    | 1         | -           | 3         | -      | -      | -      | -    | -   | - |
| 防府市    | 1   | 1     | -    | 1    | -         | -           | 1         | -      | -      | -      | -    | -   | - |
| 下松市    | -   | -     | -    | -    | -         | -           | -         | -      | -      | -      | -    | -   | - |
| 岩国市    | 1   | 1     | -    | 1    | 1         | -           | -         | -      | -      | -      | -    | -   | - |
| 光市     | -   | -     | -    | -    | -         | -           | -         | -      | -      | -      | -    | -   | - |
| 長門市    | -   | -     | -    | -    | -         | -           | -         | -      | -      | -      | -    | -   | - |
| 柳井市    | -   | -     | -    | -    | -         | -           | -         | -      | -      | -      | -    | -   | - |
| 美祢市    | 7   | 7     | 5    | 2    | 5         | -           | 2         | -      | -      | -      | -    | -   | - |
| 周南市    | 4   | 4     | -    | 4    | 1         | -           | 3         | -      | -      | -      | -    | -   | - |
| 山陽小野田市 | -   | -     | -    | -    | -         | -           | -         | -      | -      | -      | -    | -   | - |
| 周防大島町  | -   | -     | -    | -    | -         | -           | -         | -      | -      | -      | -    | -   | - |
| 田布施町   | -   | -     | -    | -    | -         | -           | -         | -      | -      | -      | -    | -   | - |
| 平生町    | -   | -     | -    | -    | -         | -           | -         | -      | -      | -      | -    | -   | - |
| 阿武町    | -   | -     | -    | -    | -         | -           | -         | -      | -      | -      | -    | -   | - |
| 合計     | 27  | 26    | 9    | 17   | 11        | -           | 15        | -      | -      | -      | -    | -   | - |

(ウ)個別協定の交付面積

単位:ha、協定

| 市町名    | 協定面積 | 交付面積 |       |       |             |              |              |              |              |               |         |   |
|--------|------|------|-------|-------|-------------|--------------|--------------|--------------|--------------|---------------|---------|---|
|        |      | 協定当り | 交付協定数 | 5ha未満 | 5ha以上10ha未満 | 10ha以上15ha未満 | 15ha以上20ha未満 | 20ha以上30ha未満 | 30ha以上50ha未満 | 50ha以上100ha未満 | 100ha以上 |   |
|        |      |      |       | 下関市   | 5           | 5            | 5.4          | 1            | -            | 1             | -       | - |
| 宇部市    | -    | -    | -     | -     | -           | -            | -            | -            | -            | -             | -       | - |
| 山口市    | 169  | 169  | 21.2  | 8     | 1           | 1            | 1            | 2            | 1            | 1             | 1       | - |
| 萩市     | 66   | 45   | 11.3  | 4     | 2           | 1            | -            | 1            | -            | -             | -       | - |
| 防府市    | 6    | 6    | 6.2   | 1     | -           | 1            | -            | -            | -            | -             | -       | - |
| 下松市    | -    | -    | -     | -     | -           | -            | -            | -            | -            | -             | -       | - |
| 岩国市    | 3    | 3    | 2.9   | 1     | 1           | -            | -            | -            | -            | -             | -       | - |
| 光市     | -    | -    | -     | -     | -           | -            | -            | -            | -            | -             | -       | - |
| 長門市    | -    | -    | -     | -     | -           | -            | -            | -            | -            | -             | -       | - |
| 柳井市    | -    | -    | -     | -     | -           | -            | -            | -            | -            | -             | -       | - |
| 美祢市    | 44   | 44   | 6.2   | 7     | 3           | 3            | 1            | -            | -            | -             | -       | - |
| 周南市    | 115  | 115  | 28.7  | 4     | -           | -            | 2            | -            | 1            | -             | 1       | - |
| 山陽小野田市 | -    | -    | -     | -     | -           | -            | -            | -            | -            | -             | -       | - |
| 周防大島町  | -    | -    | -     | -     | -           | -            | -            | -            | -            | -             | -       | - |
| 田布施町   | -    | -    | -     | -     | -           | -            | -            | -            | -            | -             | -       | - |
| 平生町    | -    | -    | -     | -     | -           | -            | -            | -            | -            | -             | -       | - |
| 阿武町    | -    | -    | -     | -     | -           | -            | -            | -            | -            | -             | -       | - |
| 合計     | 409  | 387  | 14.9  | 26    | 7           | 7            | 4            | 2            | 3            | 1             | 2       | - |
| 構成比    |      |      |       |       | 26.9%       | 26.9%        | 15.4%        | 7.7%         | 11.5%        | 3.8%          | 7.7%    | - |

別表4 加算措置の取組み

(1)協定数

単位:協定

| 市町名    | 加算措置<br>合計 | 棚田地域振<br>興活動加算 | うち超急傾斜 |        | 超急傾斜農<br>地保全加算 | 集落協定広<br>域化加算 | 集落機能強<br>化加算 | 生産性向上<br>加算 |
|--------|------------|----------------|--------|--------|----------------|---------------|--------------|-------------|
|        |            |                | うち急傾斜  | うち超急傾斜 |                |               |              |             |
| 下関市    | 31         | -              | -      | -      | 1              | 1             | 1            | 28          |
| 宇部市    | 6          | -              | -      | -      | -              | -             | -            | 6           |
| 山口市    | 17         | -              | -      | -      | 3              | 1             | -            | 13          |
| 萩市     | 32         | -              | -      | -      | 3              | 5             | 2            | 22          |
| 防府市    | 1          | -              | -      | -      | 1              | -             | -            | -           |
| 下松市    | 1          | -              | -      | -      | -              | -             | -            | 1           |
| 岩国市    | 19         | -              | -      | -      | 7              | -             | 3            | 9           |
| 光市     | -          | -              | -      | -      | -              | -             | -            | -           |
| 長門市    | 12         | 2              | 2      | 2      | 5              | 2             | 1            | 2           |
| 柳井市    | 25         | -              | -      | -      | 19             | 3             | 1            | 2           |
| 美祢市    | 9          | -              | -      | -      | 1              | 2             | 1            | 5           |
| 周南市    | 5          | -              | -      | -      | -              | -             | 1            | 4           |
| 山陽小野田市 | -          | -              | -      | -      | -              | -             | -            | -           |
| 周防大島町  | 6          | -              | -      | -      | 5              | -             | -            | 1           |
| 田布施町   | 1          | -              | -      | -      | 1              | -             | -            | -           |
| 平生町    | 1          | -              | -      | -      | -              | -             | -            | 1           |
| 阿武町    | 6          | 1              | 1      | 1      | 2              | -             | 1            | 2           |
| 合計     | 172        | 3              | 3      | 3      | 48             | 14            | 11           | 96          |

(2)取組面積

単位:ha

| 市町名    | 加算措置<br>合計 | 棚田地域振<br>興活動加算 | うち超急傾斜 |        | 超急傾斜農<br>地保全加算 | 集落協定広<br>域化加算 | 集落機能強<br>化加算 | 生産性向上<br>加算 |
|--------|------------|----------------|--------|--------|----------------|---------------|--------------|-------------|
|        |            |                | うち急傾斜  | うち超急傾斜 |                |               |              |             |
| 下関市    | 775        | -              | -      | -      | 2              | 173           | 28           | 571         |
| 宇部市    | 199        | -              | -      | -      | -              | -             | -            | 199         |
| 山口市    | 901        | -              | -      | -      | 4              | 251           | -            | 646         |
| 萩市     | 1,067      | -              | -      | -      | 13             | 343           | 38           | 674         |
| 防府市    | 2          | -              | -      | -      | 2              | -             | -            | -           |
| 下松市    | 16         | -              | -      | -      | -              | -             | -            | 16          |
| 岩国市    | 344        | -              | -      | -      | 40             | -             | 84           | 219         |
| 光市     | -          | -              | -      | -      | -              | -             | -            | -           |
| 長門市    | 232        | 6              | 1      | 4      | 34             | 113           | -            | 69          |
| 柳井市    | 157        | -              | -      | -      | 36             | 62            | 8            | 51          |
| 美祢市    | 225        | -              | -      | -      | 6              | 67            | 5            | 147         |
| 周南市    | 106        | -              | -      | -      | -              | -             | 29           | 77          |
| 山陽小野田市 | -          | -              | -      | -      | -              | -             | -            | -           |
| 周防大島町  | 9          | -              | -      | -      | 6              | -             | -            | 4           |
| 田布施町   | 1          | -              | -      | -      | 1              | -             | -            | -           |
| 平生町    | 2          | -              | -      | -      | -              | -             | -            | 2           |
| 阿武町    | 243        | 9              | 3      | 6      | 2              | -             | 95           | 137         |
| 合計     | 4,280      | 15             | 5      | 10     | 147            | 1,009         | 286          | 2,813       |

(3)交付額

単位:千円

| 市町名    | 加算措置<br>合計 | 棚田地域振<br>興活動加算 | うち超急傾斜 |        | 超急傾斜農<br>地保全加算 | 集落協定広<br>域化加算 | 集落機能強<br>化加算 | 生産性向上<br>加算 |
|--------|------------|----------------|--------|--------|----------------|---------------|--------------|-------------|
|        |            |                | うち急傾斜  | うち超急傾斜 |                |               |              |             |
| 下関市    | 19,844     | -              | -      | -      | 139            | 2,000         | 563          | 17,143      |
| 宇部市    | 5,961      | -              | -      | -      | -              | -             | -            | 5,961       |
| 山口市    | 14,853     | -              | -      | -      | 256            | 2,000         | -            | 12,597      |
| 萩市     | 27,529     | -              | -      | -      | 680            | 9,035         | 1,031        | 16,783      |
| 防府市    | 147        | -              | -      | -      | 147            | -             | -            | -           |
| 下松市    | 487        | -              | -      | -      | -              | -             | -            | 487         |
| 岩国市    | 10,472     | -              | -      | -      | 2,168          | -             | 2,073        | 6,232       |
| 光市     | -          | -              | -      | -      | -              | -             | -            | -           |
| 長門市    | 8,182      | 723            | 131    | 592    | 1,982          | 3,102         | -            | 2,070       |
| 柳井市    | 5,099      | -              | -      | -      | 2,066          | 1,671         | 157          | 1,205       |
| 美祢市    | 6,275      | -              | -      | -      | 372            | 2,022         | 138          | 3,743       |
| 周南市    | 2,891      | -              | -      | -      | -              | -             | 861          | 2,031       |
| 山陽小野田市 | -          | -              | -      | -      | -              | -             | -            | -           |
| 周防大島町  | 446        | -              | -      | -      | 338            | -             | -            | 107         |
| 田布施町   | 67         | -              | -      | -      | 67             | -             | -            | -           |
| 平生町    | 62         | -              | -      | -      | -              | -             | -            | 62          |
| 阿武町    | 6,405      | 1,131          | 328    | 803    | 110            | -             | 1,904        | 3,260       |
| 合計     | 108,720    | 1,854          | 458    | 1,395  | 8,325          | 19,831        | 6,726        | 71,680      |

別表5 集落協定の基礎活動の内容

(1)集落マスタープラン

単位:協定

| 市町名    | 目指すべき将来像のチェック | 目指すべき将来像                 |                        |                           |       | 将来像を実現するための活動方策 |                      |            |             |             |               |                 |               |              |                        |       |   |
|--------|---------------|--------------------------|------------------------|---------------------------|-------|-----------------|----------------------|------------|-------------|-------------|---------------|-----------------|---------------|--------------|------------------------|-------|---|
|        |               | ① 将来にわたり農業生産活動等が可能となる集落内 | ② 協定の担い手となる新たな人材の育成・確保 | ③ 協定参加者それぞれが、作物生産・加工・直売等様 | ④ その他 | 活動方策チェック数計      | ① 機械・農作業の共同化等営農組織の育成 | ② 高付加価値型農業 | ③ 農業生産条件の強化 | ④ 担い手への農地集積 | ⑤ 担い手への農作業の委託 | ⑥ 新規就農者等による農業生産 | ⑦ 地場産物等の加工・販売 | ⑧ 消費・出資の呼び込み | ⑨ 共同で支え合う集約的かつ持続的な体制整備 | ⑩ その他 |   |
| 下関市    | 99            | 99                       | -                      | -                         | -     | 99              | 1                    | -          | -           | 1           | -             | -               | -             | -            | -                      | 97    | - |
| 宇部市    | 42            | 32                       | 9                      | -                         | 1     | 46              | 9                    | -          | 1           | 6           | 6             | 2               | -             | -            | 22                     | -     |   |
| 山口市    | 109           | 85                       | 21                     | 2                         | 1     | 126             | 28                   | -          | 22          | 15          | 1             | -               | -             | -            | 59                     | 1     |   |
| 萩市     | 120           | 95                       | 17                     | 4                         | 4     | 131             | 26                   | 2          | 6           | 11          | 11            | -               | 3             | -            | 67                     | 5     |   |
| 防府市    | 9             | 6                        | 3                      | -                         | -     | 8               | -                    | -          | -           | -           | -             | -               | -             | -            | 6                      | 2     |   |
| 下松市    | 2             | 2                        | -                      | -                         | -     | 2               | -                    | -          | -           | -           | -             | -               | -             | -            | 2                      | -     |   |
| 岩国市    | 72            | 63                       | 7                      | -                         | 2     | 75              | 3                    | 1          | -           | 3           | 7             | -               | 1             | -            | 59                     | 1     |   |
| 光市     | 3             | 2                        | 1                      | -                         | -     | 6               | -                    | -          | 2           | 1           | -             | -               | 1             | -            | 2                      | -     |   |
| 長門市    | 127           | 83                       | 33                     | 6                         | 5     | 159             | 33                   | 6          | 4           | 23          | 18            | 5               | 4             | -            | 52                     | 14    |   |
| 柳井市    | 42            | 38                       | 2                      | 2                         | -     | 43              | 1                    | -          | 1           | 3           | 1             | -               | -             | -            | 37                     | -     |   |
| 美祿市    | 138           | 90                       | 38                     | 5                         | 5     | 159             | 30                   | 1          | 6           | 27          | 18            | 5               | 2             | -            | 67                     | 3     |   |
| 周南市    | 31            | 26                       | 5                      | -                         | -     | 36              | 4                    | -          | -           | 6           | 1             | -               | 2             | -            | 21                     | 2     |   |
| 山陽小野田市 | 5             | 5                        | -                      | -                         | -     | 5               | -                    | -          | 1           | -           | -             | -               | -             | -            | 4                      | -     |   |
| 周防大島町  | 45            | 29                       | 11                     | 4                         | 1     | 56              | 5                    | 7          | -           | 9           | 8             | 5               | 4             | -            | 18                     | -     |   |
| 田布施町   | 15            | 9                        | 6                      | -                         | -     | 9               | -                    | -          | -           | -           | -             | -               | -             | -            | 9                      | -     |   |
| 平生町    | 12            | 11                       | 1                      | -                         | -     | 12              | -                    | -          | -           | 1           | -             | -               | -             | -            | 11                     | -     |   |
| 阿武町    | 22            | 10                       | 11                     | 1                         | -     | 26              | 6                    | -          | 2           | 5           | 7             | 2               | 1             | -            | 1                      | 2     |   |
| 合計     | 893           | 685                      | 165                    | 24                        | 19    | 998             | 146                  | 17         | 23          | 118         | 92            | 20              | 18            | -            | 534                    | 30    |   |
| 構成比    | 100%          | 76.7%                    | 18.5%                  | 2.7%                      | 2.1%  | 100%            | 14.6%                | 1.7%       | 2%          | 11.8%       | 9.2%          | 2.0%            | 1.8%          | -            | 53.5%                  | 3.0%  |   |

(2)農業生産活動等

単位:協定

| 市町名    | 1 耕作放棄の防止等の活動   |        |                |                   |              |           |                   |             |           |          | 2 水路、農道等の管理活動 |                      |        |        |        |            |
|--------|-----------------|--------|----------------|-------------------|--------------|-----------|-------------------|-------------|-----------|----------|---------------|----------------------|--------|--------|--------|------------|
|        | 多面的機能支払交付金と同一施設 | 活動項目数計 | ① 賃借権設定・農作業の委託 | ② 既荒廃農地の復旧・林地化・畜産 | ③ 既荒廃農地の保全管理 | ④ 農地の法面管理 | ⑤ 柵・ネットの設置等鳥獣被害防止 | ⑥ 限界的農地の林地化 | ⑦ 簡易な基盤整備 | ⑧ 担い手の確保 | ⑨ 農産物の加工・販売   | ⑩ その他(土地改良事業、災害復旧、地) | 活動項目数計 | ① 水路管理 | ② 農道管理 | ③ その他の施設管理 |
| 下関市    | 86              | 195    | 17             | -                 | 2            | 94        | 81                | -           | -         | 1        | -             | 198                  | 99     | 99     | -      |            |
| 宇部市    | 28              | 70     | 11             | -                 | 1            | 21        | 31                | -           | -         | 6        | -             | 64                   | 31     | 33     | -      |            |
| 山口市    | 79              | 179    | 21             | 2                 | 9            | 76        | 62                | -           | 1         | 6        | -             | 175                  | 86     | 86     | 3      |            |
| 萩市     | 15              | 181    | 20             | 1                 | 1            | 74        | 81                | -           | 1         | 2        | -             | 220                  | 107    | 107    | 6      |            |
| 防府市    | 3               | 14     | 5              | -                 | -            | 6         | 3                 | -           | -         | -        | -             | 12                   | 6      | 6      | -      |            |
| 下松市    | 2               | 4      | -              | -                 | 1            | 2         | 1                 | -           | -         | -        | -             | 4                    | 2      | 2      | -      |            |
| 岩国市    | 20              | 101    | 15             | -                 | 4            | 43        | 38                | -           | 1         | -        | -             | 128                  | 63     | 63     | 2      |            |
| 光市     | -               | 7      | 2              | -                 | -            | 2         | 2                 | -           | -         | -        | -             | 4                    | 2      | 2      | -      |            |
| 長門市    | 15              | 186    | 35             | 1                 | 5            | 64        | 65                | 2           | 5         | 5        | 3             | 180                  | 90     | 90     | -      |            |
| 柳井市    | 28              | 72     | 12             | -                 | -            | 39        | 19                | -           | 1         | -        | -             | 80                   | 40     | 40     | -      |            |
| 美祿市    | 48              | 219    | 34             | 2                 | 5            | 78        | 73                | 2           | 18        | 2        | -             | 198                  | 100    | 97     | 1      |            |
| 周南市    | 16              | 51     | 7              | -                 | 1            | 22        | 20                | -           | 1         | -        | -             | 52                   | 26     | 26     | -      |            |
| 山陽小野田市 | -               | 5      | -              | -                 | -            | 2         | 3                 | -           | -         | -        | -             | 10                   | 5      | 5      | -      |            |
| 周防大島町  | 8               | 58     | 14             | -                 | 2            | 23        | 15                | -           | 1         | 1        | 2             | 60                   | 30     | 30     | -      |            |
| 田布施町   | 9               | 24     | 6              | -                 | 1            | 9         | 7                 | -           | -         | 1        | -             | 18                   | 9      | 9      | -      |            |
| 平生町    | 3               | 17     | 2              | -                 | 1            | 8         | 3                 | -           | 3         | -        | -             | 23                   | 11     | 11     | 1      |            |
| 阿武町    | 9               | 41     | 13             | -                 | -            | 15        | 10                | -           | 1         | 1        | 1             | 36                   | 18     | 18     | -      |            |
| 合計     | 369             | 1,424  | 214            | 6                 | 33           | 578       | 514               | 4           | 33        | 25       | 6             | 1,462                | 725    | 724    | 13     |            |
| 構成比    |                 |        | 15.0%          | 0.4%              | 2.3%         | 40.6%     | 36.1%             | 0.3%        | 2.3%      | 1.8%     | 0.4%          | 0.8%                 |        |        |        |            |

(3)多面的機能を増進する活動

単位:協定

| 市町名    | 活動項目数計 | 1 国土保全機能を高める取組 |               | 2 保健休養機能を高める取組 |               |                    | 3 自然生態系の保全に資する取組 |             |            |         |                       | ⑮ その他活動 |   |
|--------|--------|----------------|---------------|----------------|---------------|--------------------|------------------|-------------|------------|---------|-----------------------|---------|---|
|        |        | ① 周辺林地の下草刈     | ② 土壌流亡に配慮した営農 | ③ 柵田オーナー制度     | ④ 市民農園等の開設・運営 | ⑤ 体験民宿(グリーン・ツーリズム) | ⑥ 景観作物の作付け       | ⑦ 魚類・昆虫類の保護 | ⑧ 鳥類の餌場の確保 | ⑨ 粗放的畜産 | ⑩ 堆きゅう肥、拮抗作物の利用、合鴨・鯉の |         |   |
| 下関市    | 101    | 65             | -             | -              | -             | -                  | 29               | 1           | 1          | -       | -                     | 4       | 1 |
| 宇部市    | 35     | 29             | -             | -              | -             | -                  | 5                | -           | -          | -       | -                     | 1       | - |
| 山口市    | 92     | 68             | -             | -              | -             | -                  | 13               | 1           | 1          | 2       | 4                     | 3       | - |
| 萩市     | 111    | 74             | -             | -              | -             | -                  | 32               | 1           | 1          | -       | 2                     | 1       | - |
| 防府市    | 8      | 5              | -             | -              | 1             | -                  | 2                | -           | -          | -       | -                     | -       | - |
| 下松市    | 2      | 2              | -             | -              | -             | -                  | -                | -           | -          | -       | -                     | -       | - |
| 岩国市    | 70     | 36             | 1             | 1              | 1             | -                  | 26               | -           | -          | -       | 5                     | -       | - |
| 光市     | 3      | 1              | -             | -              | -             | -                  | 2                | -           | -          | -       | -                     | -       | - |
| 長門市    | 117    | 66             | -             | -              | 1             | 1                  | 39               | 1           | 1          | 1       | 7                     | -       | - |
| 柳井市    | 40     | 20             | -             | -              | -             | -                  | 19               | -           | -          | -       | 1                     | -       | - |
| 美祿市    | 118    | 86             | -             | -              | -             | -                  | 27               | 1           | -          | 1       | 2                     | 1       | - |
| 周南市    | 33     | 16             | -             | 1              | -             | -                  | 16               | -           | -          | -       | -                     | -       | - |
| 山陽小野田市 | 5      | 5              | -             | -              | -             | -                  | -                | -           | -          | -       | -                     | -       | - |
| 周防大島町  | 35     | 29             | -             | -              | -             | 1                  | 4                | 1           | -          | -       | -                     | -       | - |
| 田布施町   | 14     | 4              | -             | -              | -             | -                  | 4                | 5           | -          | -       | 1                     | -       | - |
| 平生町    | 11     | 4              | -             | -              | -             | -                  | 6                | 1           | -          | -       | -                     | -       | - |
| 阿武町    | 20     | 12             | -             | -              | -             | -                  | 7                | -           | -          | -       | 1                     | -       | - |
| 合計     | 815    | 522            | 1             | 2              | 3             | 2                  | 231              | 12          | 4          | 4       | 28                    | 6       |   |
| 構成比    |        | 64.0%          | 0.1%          | 0.2%           | 0.4%          | 0.2%               | 28.3%            | 1.5%        | 0.5%       | 0.5%    | 3.4%                  | 0.7%    |   |

別表6 集落戦略の作成状況

単位:協定

| 市町名    | 体制整備<br>単価 | 集落戦略の作成状況         |   |                                      |           |       | 年齢層別、<br>後継者の状<br>況が把握で<br>きる地図を<br>作成済 | 農地保全活<br>動等を実施<br>する範囲等<br>を記載した<br>地図を作成<br>済 | 話し合いの<br>開催有 | その他 |
|--------|------------|-------------------|---|--------------------------------------|-----------|-------|---|--|--------------|-----|
|        |            | 集落にお<br>いて作成<br>中 | 集落から市<br>町に提出が<br>あり、市町<br>から指導助<br>言を実施中 | 要件を全<br>て満たす<br>集落戦略<br>が市町村<br>に提出済 | 策定済割<br>合 |       |   |  |              |     |
| 下関市    | 95         | 7                 | 20  | 68                                   | 71.6%     | 76    | 71                                      | 95   | 1            |     |
| 宇部市    | 27         | 27                | -   | -                                    | -         | -     | -                                       | 27   | -            |     |
| 山口市    | 81         | 35                | 46  | -                                    | -         | 3     | 12                                      | 81   | -            |     |
| 萩市     | 85         | 84                | -   | 1                                    | 1.2%      | 1     | 11                                      | 85   | -            |     |
| 防府市    | 6          | -                 | -   | 6                                    | 100.0%    | 6     | 6                                       | 6  | -            |     |
| 下松市    | 2          | -                 | -   | 2                                    | 100.0%    | 2     | 2                                       | 2  | 2            |     |
| 岩国市    | 58         | -                 | 52  | 6                                    | 10.3%     | 58    | 58                                      | 58   | -            |     |
| 光市     | 2          | 1                 | 1   | -                                    | -         | -     | -                                       | 2  | 1            |     |
| 長門市    | 90         | 55                | 17  | 18                                   | 20.0%     | 18    | 18                                      | 90   | -            |     |
| 柳井市    | 33         | 33                | -   | -                                    | -         | -     | -                                       | 33   | -            |     |
| 美祿市    | 65         | -                 | 39  | 26                                   | -         | 65    | 65                                      | 65   | -            |     |
| 周南市    | 15         | 6                 | 4   | 5                                    | 33.3%     | 6     | 5                                       | 9  | 3            |     |
| 山陽小野田市 | 3          | -                 | 3   | -                                    | -         | 3     | 3                                       | 3  | -            |     |
| 周防大島町  | 25         | -                 | 25  | -                                    | -         | -     | 25                                      | 19   | 6            |     |
| 田布施町   | 9          | -                 | -   | 9                                    | 100.0%    | 9     | 9                                       | 9  | -            |     |
| 平生町    | 11         | -                 | -   | 11                                   | 100.0%    | 11    | 11                                      | 11   | -            |     |
| 阿武町    | 17         | 17                | -   | -                                    | -         | -     | -                                       | 17   | -            |     |
| 合計     | 624        | 265               | 207                                       | 152                                  | 24.4%     | 258   | 296                                     | 612  | 13           |     |
| 構成比    |            | 42.5%             | 33.2%                                     | 24.4%                                |           | 41.3% | 47.4%                                   | 98.1%  | 2.1%         |     |

別表7 集落協定の交付額及び共同取組活動充当額

(1) 交付額別の協定数

単位:千円、協定

| 市町名    | 交付額       | 協定当り  | 交付<br>協定数 | 交付金額  |       |       |       |       |       |       |          |
|--------|-----------|-------|-----------|-------|-------|-------|-------|-------|-------|-------|----------|
|        |           |       |           | 50万未満 | 50万～  | 100万～ | 200万～ | 300万～ | 400万～ | 500万～ | 1,000万以上 |
| 下関市    | 247,953   | 2,505 | 99        | 5     | 20    | 33    | 19    | 10    | 3     | 7     | 2        |
| 宇部市    | 77,346    | 2,344 | 33        | 1     | 6     | 14    | 6     | -     | 3     | 2     | 1        |
| 山口市    | 230,025   | 2,675 | 86        | 4     | 30    | 22    | 15    | 7     | 1     | 5     | 2        |
| 萩市     | 236,680   | 2,212 | 107       | 14    | 21    | 35    | 15    | 10    | 1     | 8     | 3        |
| 防府市    | 8,136     | 1,356 | 6         | 1     | 1     | 3     | 1     | -     | -     | -     | -        |
| 下松市    | 4,647     | 2,324 | 2         | -     | -     | -     | 2     | -     | -     | -     | -        |
| 岩国市    | 100,550   | 1,547 | 65        | 14    | 22    | 14    | 6     | 4     | 1     | 4     | -        |
| 光市     | 4,426     | 2,213 | 2         | -     | -     | 1     | -     | 1     | -     | -     | -        |
| 長門市    | 191,689   | 2,130 | 90        | 7     | 12    | 32    | 23    | 6     | 4     | 6     | -        |
| 柳井市    | 68,271    | 1,707 | 40        | 1     | 8     | 23    | 3     | 2     | 3     | -     | -        |
| 美祿市    | 138,999   | 1,390 | 100       | 30    | 17    | 31    | 11    | 4     | 5     | 2     | -        |
| 周南市    | 54,970    | 2,114 | 26        | 5     | 7     | 8     | 1     | 2     | -     | 2     | 1        |
| 山陽小野田市 | 3,212     | 642   | 5         | 2     | 2     | 1     | -     | -     | -     | -     | -        |
| 周防大島町  | 13,601    | 453   | 30        | 19    | 10    | 1     | -     | -     | -     | -     | -        |
| 田布施町   | 15,907    | 1,767 | 9         | 1     | 1     | 4     | 2     | -     | 1     | -     | -        |
| 平生町    | 6,099     | 554   | 11        | 7     | 3     | 1     | -     | -     | -     | -     | -        |
| 阿武町    | 41,298    | 2,294 | 18        | 2     | 7     | 5     | -     | 1     | 1     | 1     | 1        |
| 合計     | 1,443,809 | 1,981 | 729       | 113   | 167   | 228   | 104   | 47    | 23    | 37    | 10       |
| 構成比    |           |       |           | 15.5% | 22.9% | 31.3% | 14.3% | 6.4%  | 3.2%  | 5.1%  | 1.4%     |

(2) 共同取組への充当額別の協定数

単位:千円、協定

| 市町名    | 交付額       | 個人配分    |       | 共同取組活動  |       | 交付<br>協定数 | 充当割合   |       |                |                |                 |      |      |
|--------|-----------|---------|-------|---------|-------|-----------|--------|-------|----------------|----------------|-----------------|------|------|
|        |           | 充当額     | 割合(%) | 充当額     | 割合(%) |           | 0%     | 25%未満 | 25%以上<br>50%未満 | 50%以上<br>75%未満 | 75%以上<br>100%未満 | 100% |      |
| 下関市    | 247,953   | 116,839 | 47.1% | 131,114 | 52.9% | 99        | -      | 6     | 29             | 50             | 10              | 4    |      |
| 宇部市    | 77,346    | 58,320  | 75.4% | 19,026  | 24.6% | 33        | 3      | 19    | 6              | 2              | 2               | 1    |      |
| 山口市    | 230,025   | 126,775 | 55.1% | 103,250 | 44.9% | 86        | -      | 9     | 26             | 40             | 5               | 6    |      |
| 萩市     | 236,680   | 106,444 | 45.0% | 130,235 | 55.0% | 107       | 1      | 7     | 14             | 82             | 2               | 1    |      |
| 防府市    | 8,136     | 5,060   | 62.2% | 3,076   | 37.8% | 6         | -      | 1     | 3              | 2              | -               | -    |      |
| 下松市    | 4,647     | 4,160   | 89.5% | 487     | 10.5% | 2         | 1      | 1     | -              | -              | -               | -    |      |
| 岩国市    | 100,550   | 52,122  | 51.8% | 48,428  | 48.2% | 65        | 8      | 4     | 25             | 22             | -               | 6    |      |
| 光市     | 4,426     | 2,213   | 50.0% | 2,213   | 50.0% | 2         | -      | -     | 1              | 1              | -               | -    |      |
| 長門市    | 191,689   | 115,121 | 60.1% | 76,568  | 39.9% | 90        | 1      | 16    | 36             | 34             | 1               | 2    |      |
| 柳井市    | 68,271    | 27,432  | 40.2% | 40,840  | 59.8% | 40        | -      | -     | 7              | 23             | 4               | 6    |      |
| 美祿市    | 138,999   | 73,999  | 53.2% | 65,000  | 46.8% | 100       | 8      | 17    | 26             | 36             | -               | 13   |      |
| 周南市    | 54,970    | 19,718  | 35.9% | 35,252  | 64.1% | 26        | -      | -     | 5              | 12             | 5               | 4    |      |
| 山陽小野田市 | 3,212     | 1,585   | 49.3% | 1,627   | 50.7% | 5         | -      | -     | 1              | 4              | -               | -    |      |
| 周防大島町  | 13,601    | 7,153   | 52.6% | 6,449   | 47.4% | 30        | 2      | 1     | 2              | 23             | -               | 2    |      |
| 田布施町   | 15,907    | 10,329  | 64.9% | 5,578   | 35.1% | 9         | -      | 1     | 7              | 1              | -               | -    |      |
| 平生町    | 6,099     | 2,851   | 46.7% | 3,249   | 53.3% | 11        | -      | 1     | 1              | 7              | -               | 2    |      |
| 阿武町    | 41,298    | 15,127  | 36.6% | 26,171  | 63.4% | 18        | -      | 3     | 1              | 9              | 3               | 2    |      |
| 合計     | 1,443,809 | 745,248 | 51.6% | 698,561 | 48.4% | 729       | 24     | 86    | 190            | 348            | 32              | 49   |      |
| 構成比    |           |         |       |         |       |           | 100.0% | 3.3%  | 11.8%          | 26.1%          | 47.7%           | 4.4% | 6.7% |

別表8 集落協定の交付金使途  
(1) 交付金使途

単位: 協定

| 市町名    | 各項目を計上した協定数 |       |          |       |           |            |            |            |           |         |             |               |     |       |
|--------|-------------|-------|----------|-------|-----------|------------|------------|------------|-----------|---------|-------------|---------------|-----|-------|
|        | 役員報酬        | 研修会等費 | 農道・水路管理費 | 農地管理費 | 鳥獣被害防止対策費 | 共同利用機械購入等費 | 共同利用施設整備等費 | 多面的機能増進活動費 | 土地利用調整関係費 | 法人設立関係費 | 農産物の販売促進関係費 | 都市住民との交流促進関係費 | その他 | 積立・繰越 |
| 下関市    | 94          | 7     | 90       | 65    | 74        | 40         | 7          | 35         | 5         | -       | -           | -             | 87  | 46    |
| 宇部市    | 28          | -     | 10       | 11    | 3         | 6          | 1          | -          | -         | -       | -           | -             | 19  | 8     |
| 山口市    | 81          | 9     | 68       | 54    | 27        | 23         | 6          | 12         | -         | -       | -           | -             | 62  | 27    |
| 萩市     | 96          | 35    | 87       | 74    | 17        | 21         | 3          | 11         | -         | -       | 3           | -             | 74  | 22    |
| 防府市    | 4           | -     | 5        | 5     | -         | 4          | -          | 2          | 1         | -       | -           | -             | -   | 6     |
| 下松市    | -           | -     | -        | 1     | -         | -          | -          | -          | -         | -       | -           | -             | -   | -     |
| 岩国市    | 52          | 14    | 47       | 40    | -         | 1          | 1          | 29         | -         | -       | -           | -             | 47  | 35    |
| 光市     | 2           | -     | 1        | -     | 2         | 1          | -          | 1          | -         | -       | -           | -             | 2   | 1     |
| 長門市    | 89          | 3     | 77       | 64    | 21        | 5          | -          | 46         | -         | -       | -           | 1             | 70  | 61    |
| 柳井市    | 31          | 4     | 38       | 35    | 13        | 24         | 2          | 16         | -         | -       | -           | -             | 35  | 11    |
| 美祿市    | 77          | 43    | 58       | 44    | 33        | 14         | 5          | 3          | -         | -       | -           | 4             | 25  | 47    |
| 周南市    | 23          | 3     | 19       | 4     | 10        | 4          | -          | 10         | -         | -       | -           | -             | 25  | 11    |
| 山陽小野田市 | 5           | -     | 5        | -     | -         | -          | -          | -          | -         | -       | -           | -             | 2   | -     |
| 周防大島町  | 24          | 7     | 21       | 12    | -         | 8          | 2          | 1          | -         | -       | -           | -             | 10  | 24    |
| 田布施町   | 6           | -     | 6        | 8     | 1         | 2          | -          | 8          | -         | -       | -           | -             | 5   | 8     |
| 平生町    | 9           | 3     | 11       | 6     | 3         | -          | 1          | 2          | -         | -       | 1           | -             | 7   | -     |
| 阿武町    | 17          | 1     | 14       | 7     | 2         | 6          | 3          | 6          | -         | -       | -           | -             | 12  | 15    |
| 合計     | 638         | 129   | 557      | 430   | 206       | 159        | 31         | 182        | 6         | -       | 4           | 5             | 482 | 322   |

(2) 支出額

単位: 千円

| 市町名    | 支出額の内訳 |        |          |         |           |            |            |            |           |         |             |               |        |         |
|--------|--------|--------|----------|---------|-----------|------------|------------|------------|-----------|---------|-------------|---------------|--------|---------|
|        | 役員報酬   | 研修会等費  | 農道・水路管理費 | 農地管理費   | 鳥獣被害防止対策費 | 共同利用機械購入等費 | 共同利用施設整備等費 | 多面的機能増進活動費 | 土地利用調整関係費 | 法人設立関係費 | 農産物の販売促進関係費 | 都市住民との交流促進関係費 | その他    | 積立・繰越   |
| 下関市    | 11,118 | 672    | 26,961   | 20,562  | 11,509    | 29,946     | 1,354      | 2,074      | 188       | -       | -           | -             | 10,298 | 49,509  |
| 宇部市    | 2,580  | -      | 3,925    | 1,612   | 1,513     | 4,278      | 89         | -          | -         | -       | -           | -             | 226    | 8,987   |
| 山口市    | 9,350  | 243    | 21,219   | 28,475  | 2,968     | 29,204     | 3,221      | 365        | -         | -       | -           | -             | 3,808  | 32,935  |
| 萩市     | 13,254 | 9,158  | 32,447   | 28,150  | 5,143     | 16,805     | 450        | 810        | -         | -       | 385         | -             | 17,177 | 21,556  |
| 防府市    | 406    | -      | 833      | 833     | -         | 931        | -          | 155        | 5         | -       | -           | -             | -      | 919     |
| 下松市    | -      | -      | -        | 487     | -         | -          | -          | -          | -         | -       | -           | -             | -      | -       |
| 岩国市    | 5,087  | 7,491  | 16,881   | 10,090  | -         | 619        | 560        | 1,702      | -         | -       | -           | -             | 10,842 | 11,176  |
| 光市     | 60     | -      | 416      | -       | 864       | 430        | -          | 58         | -         | -       | -           | -             | 18     | 367     |
| 長門市    | 9,776  | 82     | 24,918   | 22,352  | 4,639     | 2,705      | -          | 4,037      | -         | -       | -           | 325           | 7,101  | 21,700  |
| 柳井市    | 2,801  | 115    | 10,771   | 11,860  | 4,224     | 7,499      | 219        | 1,686      | -         | -       | -           | -             | 1,662  | 5,233   |
| 美祿市    | 6,015  | 2,193  | 14,875   | 11,700  | 7,361     | 11,094     | 104        | 46         | -         | -       | -           | 406           | 931    | 44,995  |
| 周南市    | 2,601  | 34     | 11,301   | 719     | 924       | 3,872      | -          | 857        | -         | -       | -           | -             | 14,340 | 10,316  |
| 山陽小野田市 | 209    | -      | 1,357    | -       | -         | -          | -          | -          | -         | -       | -           | -             | 62     | -       |
| 周防大島町  | 773    | 223    | 2,309    | 1,610   | -         | 885        | 73         | 159        | -         | -       | -           | -             | 246    | 2,144   |
| 田布施町   | 191    | -      | 930      | 2,578   | 2,275     | 584        | -          | 695        | -         | -       | -           | -             | 211    | 2,551   |
| 平生町    | 193    | 44     | 1,465    | 666     | 359       | -          | 406        | 6          | -         | -       | 30          | -             | 80     | -       |
| 阿武町    | 1,663  | 37     | 5,992    | 2,978   | 199       | 3,497      | 3,372      | 1,723      | -         | -       | -           | -             | 575    | 15,610  |
| 合計     | 66,074 | 20,293 | 176,600  | 144,671 | 41,978    | 112,348    | 9,847      | 14,375     | 193       | -       | 415         | 730           | 67,574 | 227,998 |
| 構成比    | 7.5%   | 2.3%   | 20.0%    | 16.4%   | 4.8%      | 12.7%      | 1.1%       | 1.6%       | 0.0%      | -       | 0.0%        | 0.1%          | 7.7%   | 25.8%   |

(3) 協定あたりの支出額

単位: 千円

| 地町名    | 1協定あたりの支出額 |       |          |       |           |            |            |            |           |         |             |               |     |       |
|--------|------------|-------|----------|-------|-----------|------------|------------|------------|-----------|---------|-------------|---------------|-----|-------|
|        | 役員報酬       | 研修会等費 | 農道・水路管理費 | 農地管理費 | 鳥獣被害防止対策費 | 共同利用機械購入等費 | 共同利用施設整備等費 | 多面的機能増進活動費 | 土地利用調整関係費 | 法人設立関係費 | 農産物の販売促進関係費 | 都市住民との交流促進関係費 | その他 | 積立・繰越 |
| 下関市    | 118        | 96    | 300      | 316   | 156       | 749        | 193        | 59         | 38        | -       | -           | -             | 118 | 1,076 |
| 宇部市    | 92         | -     | 392      | 147   | 504       | 713        | 89         | -          | -         | -       | -           | -             | 12  | 1,123 |
| 山口市    | 115        | 27    | 312      | 527   | 110       | 1,270      | 537        | 30         | -         | -       | -           | -             | 61  | 1,220 |
| 萩市     | 138        | 262   | 373      | 380   | 303       | 800        | 150        | 74         | -         | -       | 128         | -             | 232 | 980   |
| 防府市    | 102        | -     | 167      | 167   | -         | 233        | -          | 78         | 5         | -       | -           | -             | -   | 153   |
| 下松市    | -          | -     | -        | 487   | -         | -          | -          | -          | -         | -       | -           | -             | -   | -     |
| 岩国市    | 98         | 535   | 359      | 252   | -         | 619        | 560        | 59         | -         | -       | -           | -             | 231 | 319   |
| 光市     | 30         | -     | 416      | -     | 432       | 430        | -          | 58         | -         | -       | -           | -             | 9   | 367   |
| 長門市    | 110        | 27    | 324      | 349   | 221       | 541        | -          | 88         | -         | -       | -           | 325           | 101 | 356   |
| 柳井市    | 90         | 29    | 283      | 339   | 325       | 312        | 110        | 105        | -         | -       | -           | -             | 47  | 476   |
| 美祿市    | 78         | 51    | 256      | 266   | 223       | 792        | 21         | 15         | -         | -       | -           | 101           | 37  | 957   |
| 周南市    | 113        | 11    | 595      | 180   | 92        | 968        | -          | 86         | -         | -       | -           | -             | 574 | 938   |
| 山陽小野田市 | 42         | -     | 271      | -     | -         | -          | -          | -          | -         | -       | -           | -             | 31  | -     |
| 周防大島町  | 32         | 32    | 110      | 134   | -         | 111        | 36         | 159        | -         | -       | -           | -             | 25  | 89    |
| 田布施町   | 32         | -     | 155      | 322   | 2,275     | 292        | -          | 87         | -         | -       | -           | -             | 42  | 319   |
| 平生町    | 21         | 15    | 133      | 111   | 120       | -          | 406        | 3          | -         | -       | 30          | -             | 11  | -     |
| 阿武町    | 98         | 37    | 428      | 425   | 99        | 583        | 1,124      | 287        | -         | -       | -           | -             | 48  | 1,041 |
| 合計     | 104        | 157   | 317      | 336   | 204       | 707        | 318        | 79         | 32        | -       | 104         | 146           | 140 | 708   |



令和4年度 中山間地域等直接支払制度の実施状況  
(令和5年8月)

山口県農林水産部農村整備課

所在地： 〒753-8501 山口市滝町1番1号

電話： 083(933)3423

F A X： 083(933)3429

E - m a i l： a17500@pref.yamaguchi.lg.jp