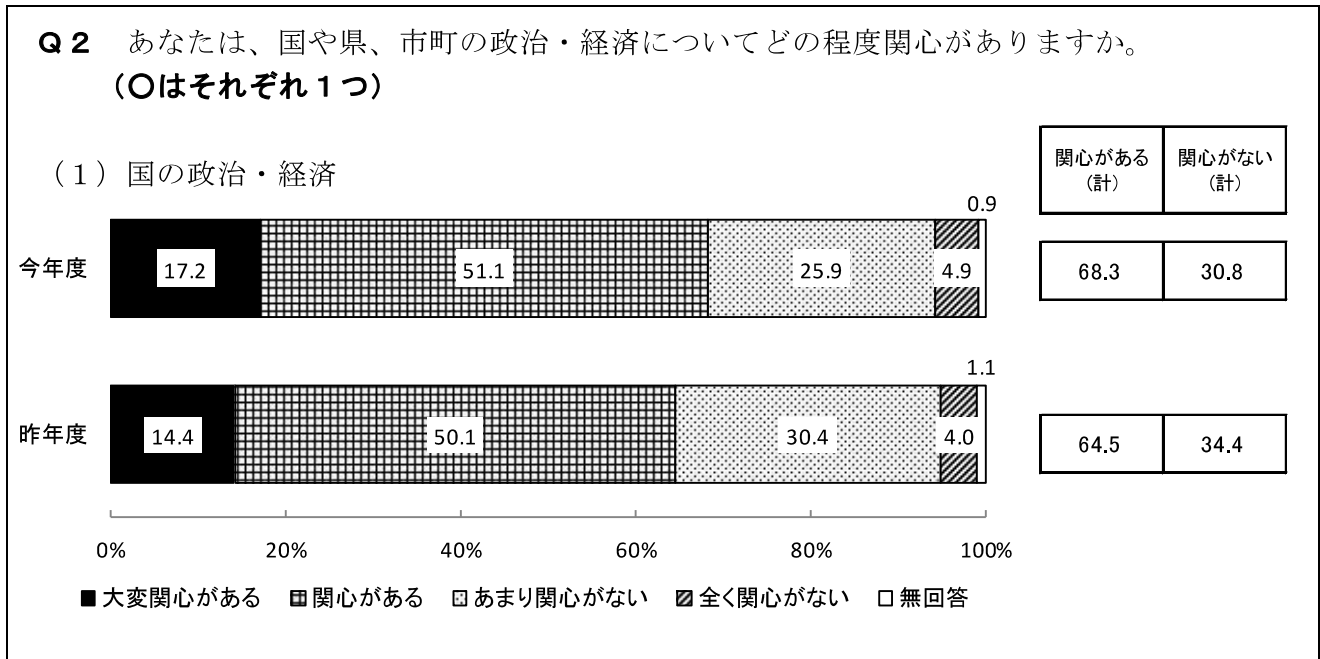


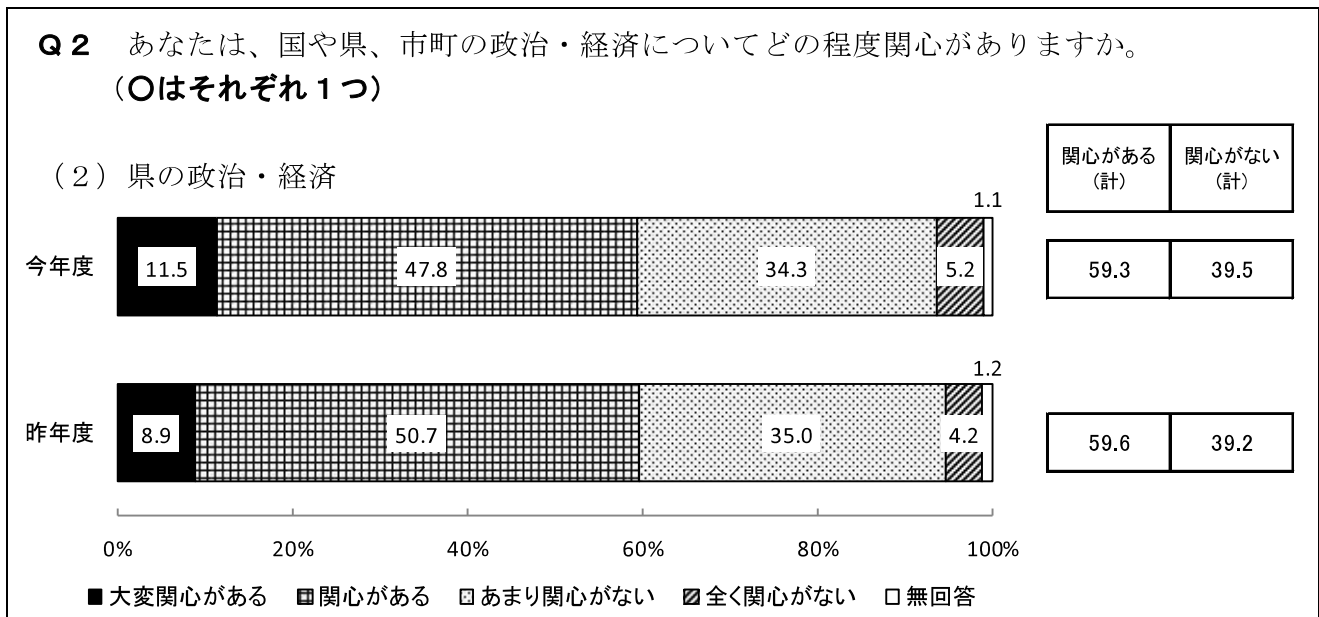
2. 政治や経済への関心

2-1. 国の政治や経済への関心



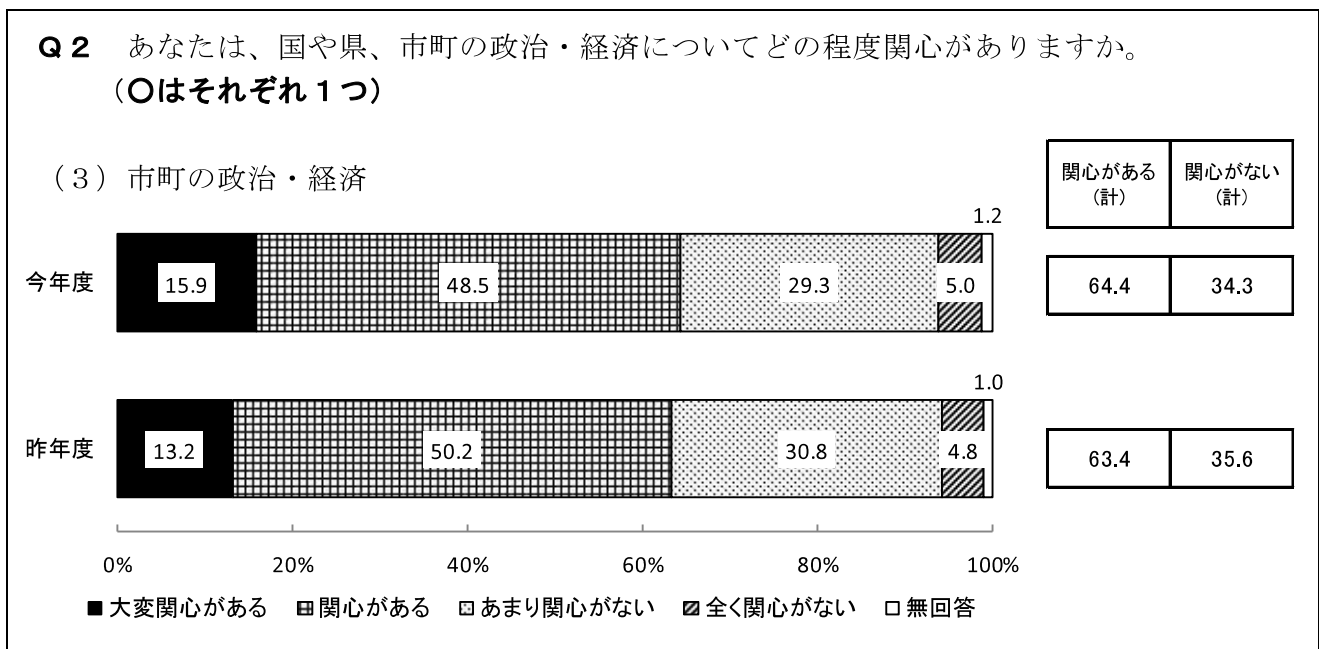
国の政治・経済に対する関心度について、「大変関心がある」と「関心がある」を合わせた『関心がある(計)』が68.3%、「全く関心がない」と「あまり関心がない」を合わせた『関心がない(計)』が30.8%と、関心を持つ人の割合が高くなっている。昨年度と比較すると、『関心がある(計)』は3.8ポイント上昇、『関心がない(計)』は3.6ポイント低下している。

2-2. 県の政治や経済への関心



県の政治・経済に対する関心度について、「大変関心がある」と「関心がある」を合わせた『関心がある (計)』が 59.3%、「全く関心がない」と「あまり関心がない」を合わせた『関心がない (計)』が 39.5%と、関心を持つ人の割合が高くなっている。昨年度と比較しても、差はみられなかった。

2-3. 市町の政治や経済への関心



市町の政治・経済に対する関心度について、「大変関心がある」と「関心がある」を合わせた『関心がある (計)』が 64.4%、「全く関心がない」と「あまり関心がない」を合わせた『関心がない (計)』が 34.3%と、関心を持つ人の割合が高くなっている。昨年度と比較すると、『関心がある (計)』は 1.0 ポイント上昇、『関心がない (計)』は 1.3 ポイント低下している。