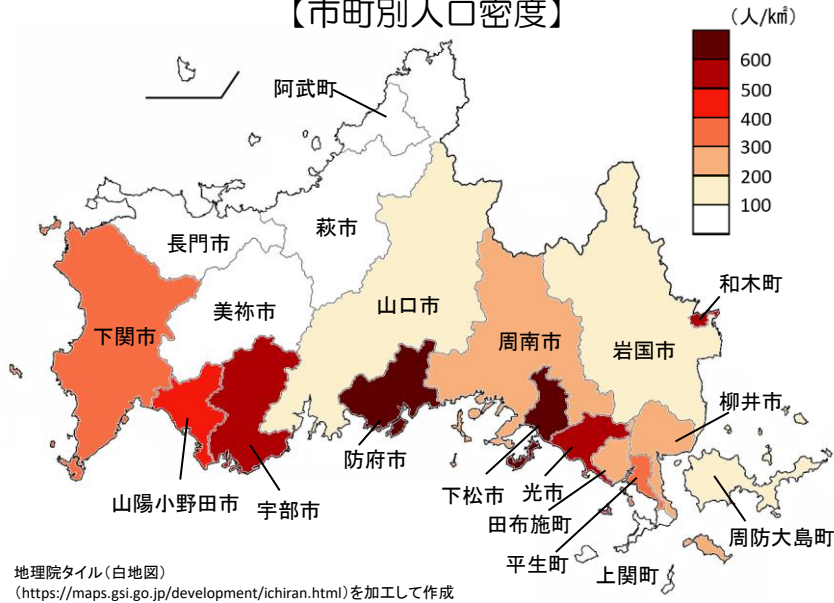


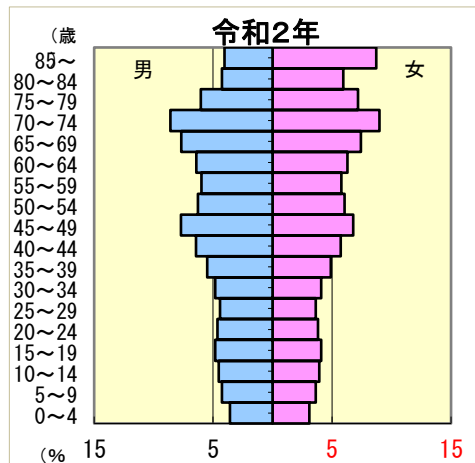
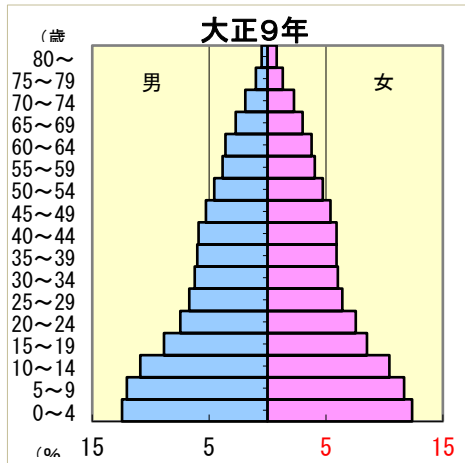
やまぐちけん じんこう
山口県の人口

しちょうべつじんこうみつど
【市町別人口密度】

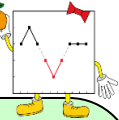
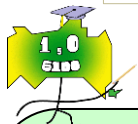


令和2年国勢調査(総務省統計局)

じんこう
【人口ピラミッド】



大正9年・令和2年国勢調査(総務省統計局)



れいわ ねん がつ にちげんざい じんこう みつど
令和2年10月1日現在の人口密度をみてみましょう。

しちょうべつ じんこう みつど くだまつし にん もっと たか ほうふし わきちょう
市町別の人口密度は、下松市の625人が最も高く、防府市、和木町、
うべし じゅん
宇部市の順となっています。

じんこう いま むかし ねんれいべつじんこう こ わりあい ひく
人口ピラミッドで、今と昔の年齢別人口をみると、子どもの割合が低く
なつて、お年寄りの割合は高くなっています。