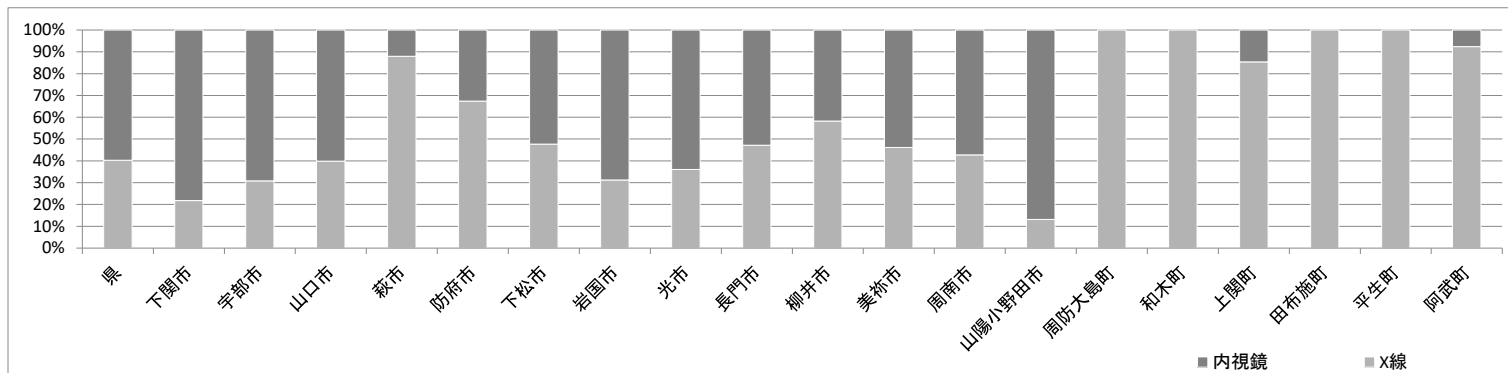


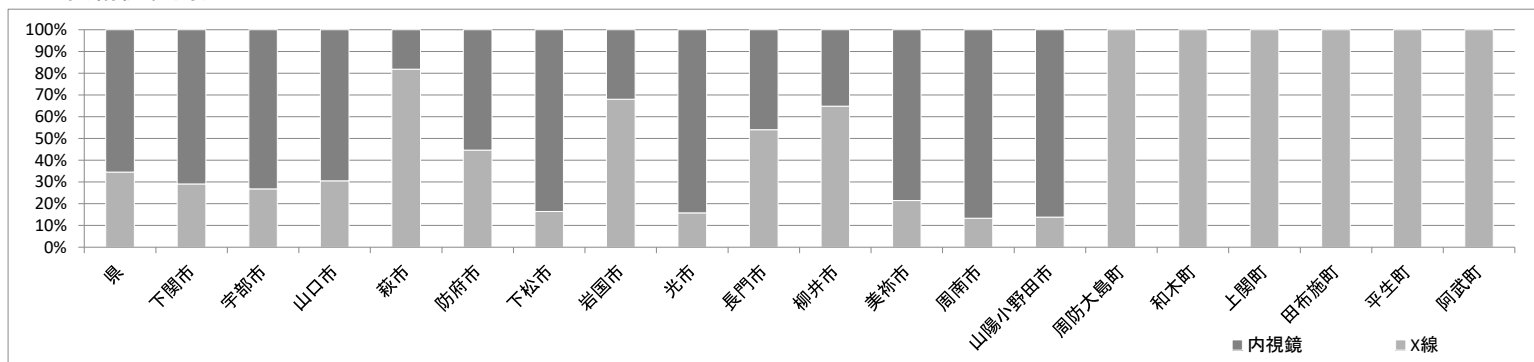
令和4年度【胃がん】市町別精度管理指標(別表)

◆受診者割合



	県	下関市	宇部市	山口市	萩市	防府市	下松市	岩国市	光市	長門市	柳井市	美祿市	周南市	山陽小野田市	周防大島町	和木町	上関町	田布施町	平生町	阿武町
計	15343	1329	2695	1501	308	607	880	3220	670	382	230	488	1131	918	296	184	48	243	147	66
X線	6183	290	831	599	271	409	420	1005	242	180	134	225	484	121	296	184	41	243	147	61
内視鏡	9160	1039	1864	902	37	198	460	2215	428	202	96	263	647	797	0	0	7	0	0	5

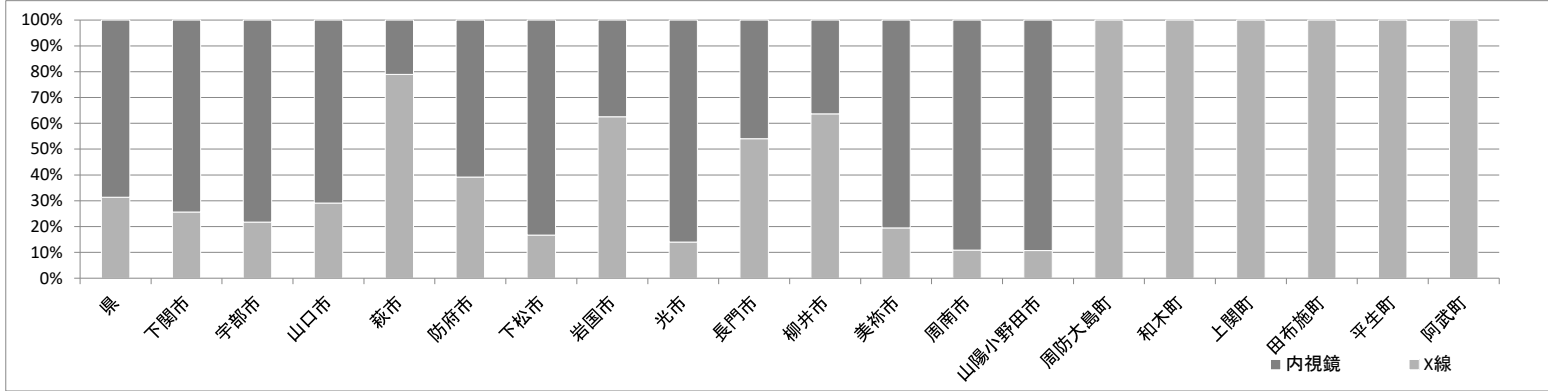
◆要精検者割合



	県	下関市	宇部市	山口市	萩市	防府市	下松市	岩国市	光市	長門市	柳井市	美祿市	周南市	山陽小野田市	周防大島町	和木町	上関町	田布施町	平生町	阿武町
計	1024	86	108	144	22	56	67	47	95	37	37	84	113	58	38	14	7	2	2	7
X線	354	25	29	44	18	25	11	32	15	20	24	18	15	8	38	14	7	2	2	7
内視鏡	670	61	79	100	4	31	56	15	80	17	13	66	98	50	0	0	0	0	0	0

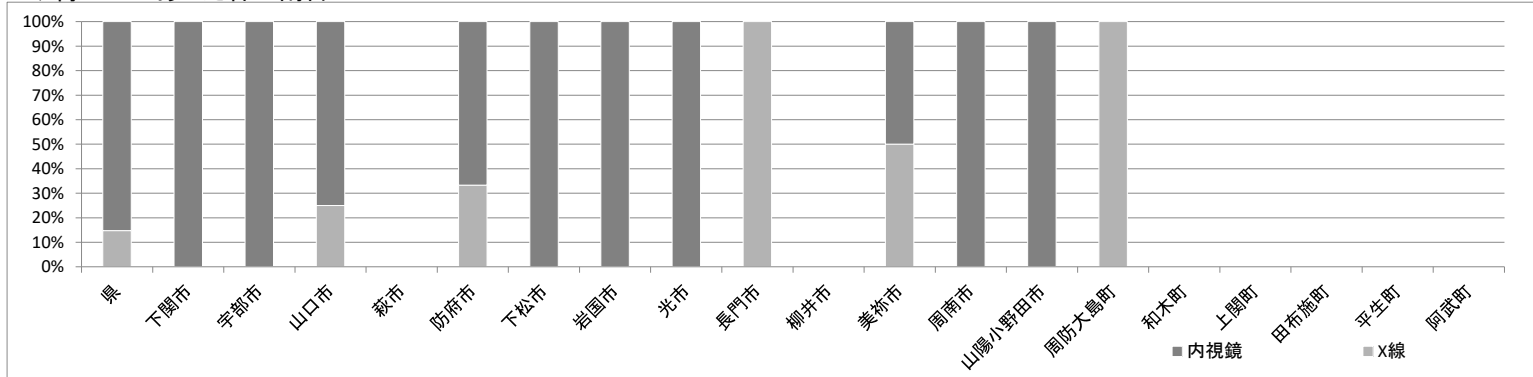
令和4年度【胃がん】市町別精度管理指標(別表)

◆精検受診者割合



	県	下関市	宇部市	山口市	萩市	防府市	下松市	岩国市	光市	長門市	柳井市	美祿市	周南市	山陽小野田市	周防大島町	和木町	上関町	田布施町	平生町	阿武町
計	966	82	101	141	19	51	60	40	93	37	33	82	110	56	34	11	6	2	2	6
X線	303	21	22	41	15	20	10	25	13	20	21	16	12	6	34	11	6	2	2	6
内視鏡	663	61	79	100	4	31	50	15	80	17	12	66	98	50	0	0	0	0	0	0

◆胃がんであった者の割合



	県	下関市	宇部市	山口市	萩市	防府市	下松市	岩国市	光市	長門市	柳井市	美祿市	周南市	山陽小野田市	周防大島町	和木町	上関町	田布施町	平生町	阿武町
計	34	3	5	4	0	3	1	7	2	1	0	2	4	1	1	0	0	0	0	0
X線	5	0	0	1	0	1	0	0	0	1	0	1	0	0	1	0	0	0	0	0
内視鏡	29	3	5	3	0	2	1	7	2	0	0	1	4	1	0	0	0	0	0	0

