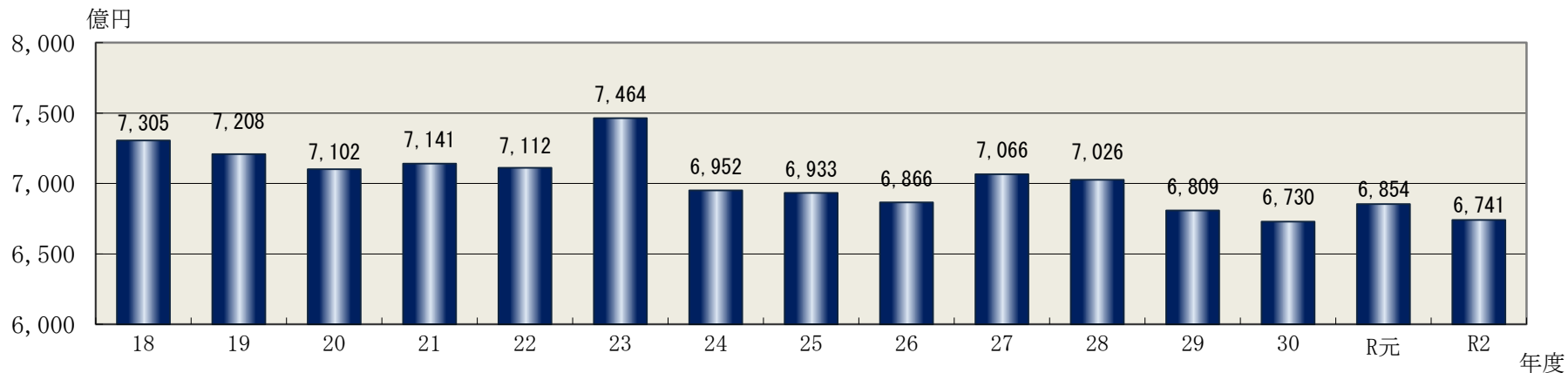


《付属資料》

1 歳入・歳出予算等の推移（一般会計）

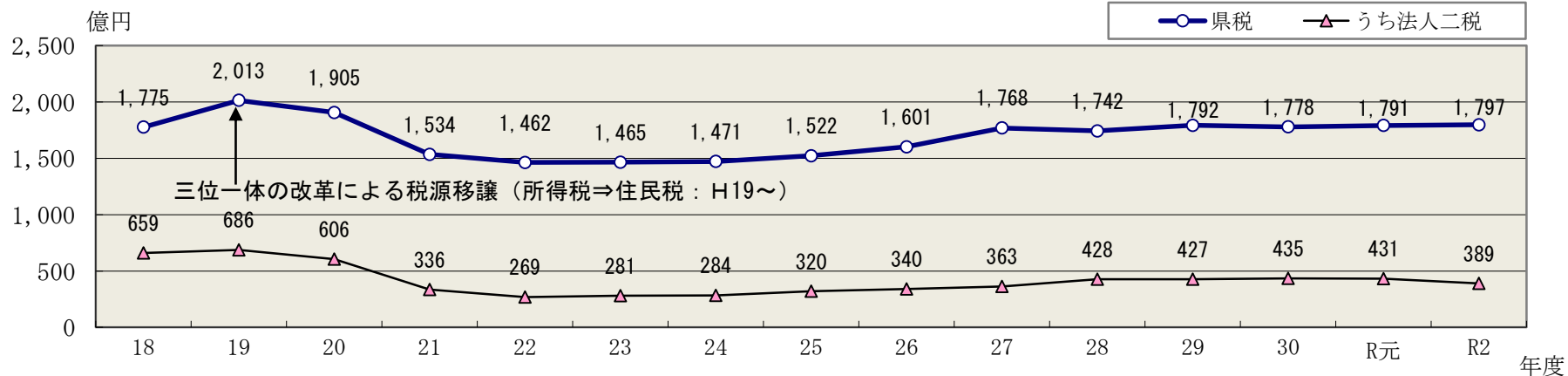
○ 予算規模

《当初予算ベース（H26は6月補正後予算ベース）》



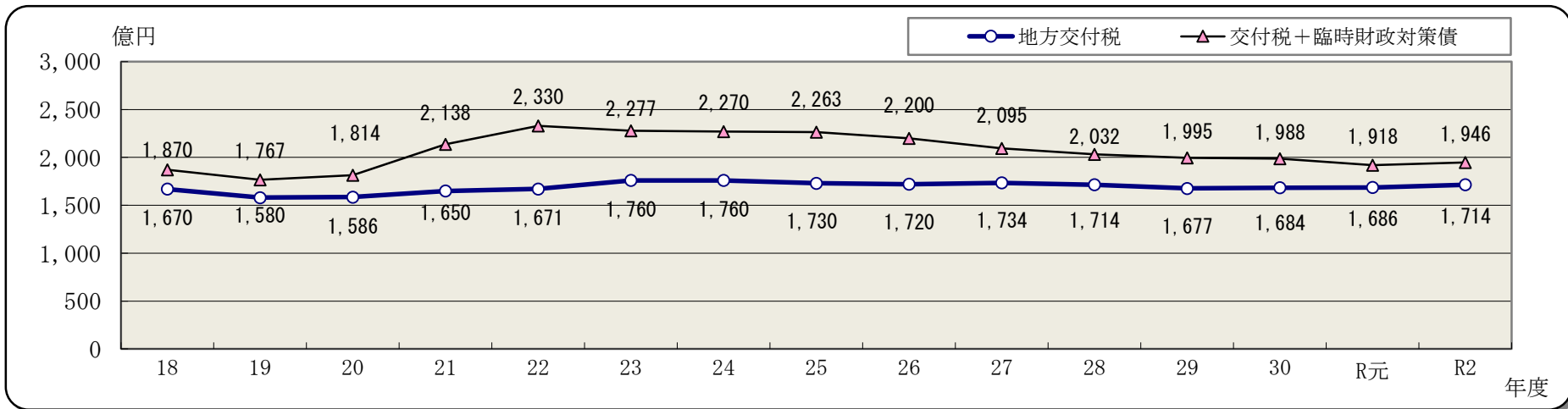
○ 県税収入

《H30までは決算額、R元は見込額、R2は当初予算額》



○ 地方交付税

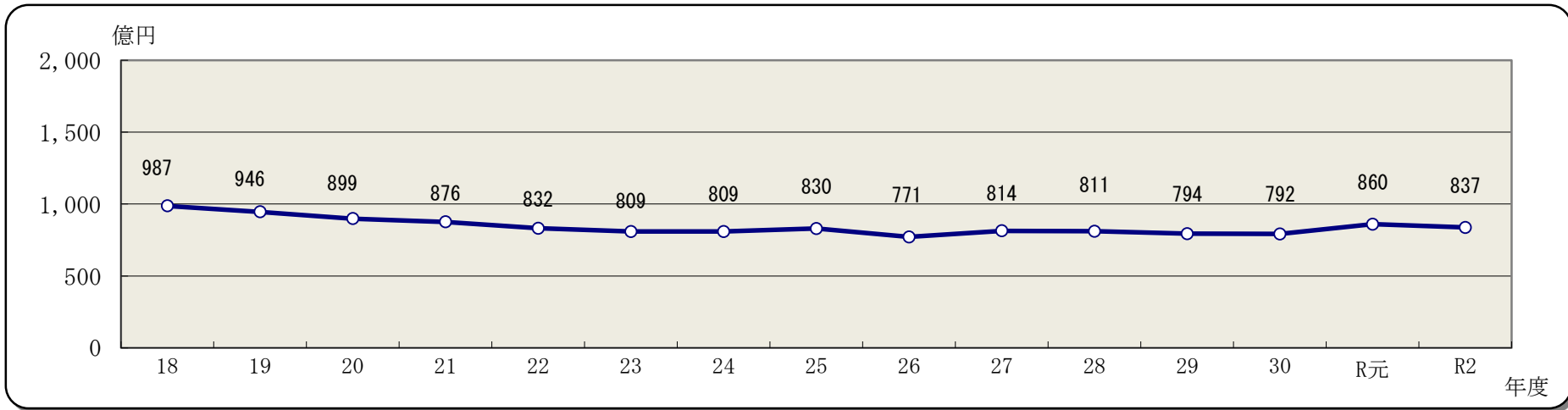
《当初予算ベース（H26は6月補正後予算ベース）》



※臨時財政対策債：国の地方財政対策により、地方交付税の振替措置として発行する県債（H13～）

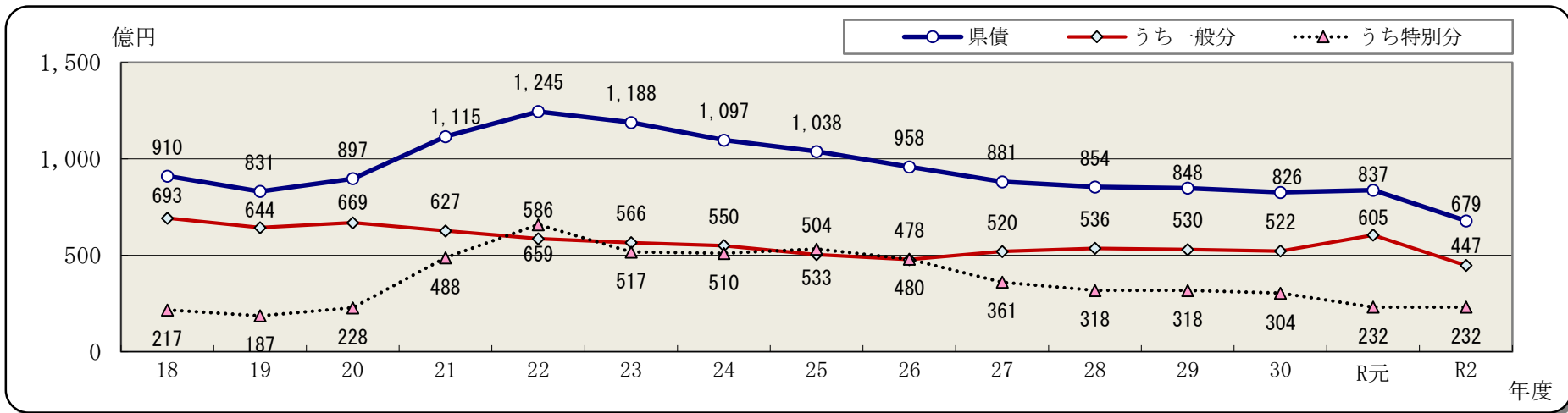
○ 国庫支出金

《当初予算ベース（H26は6月補正後予算ベース）》



○ 県債発行額

《当初予算ベース（H26は6月補正後予算ベース）》

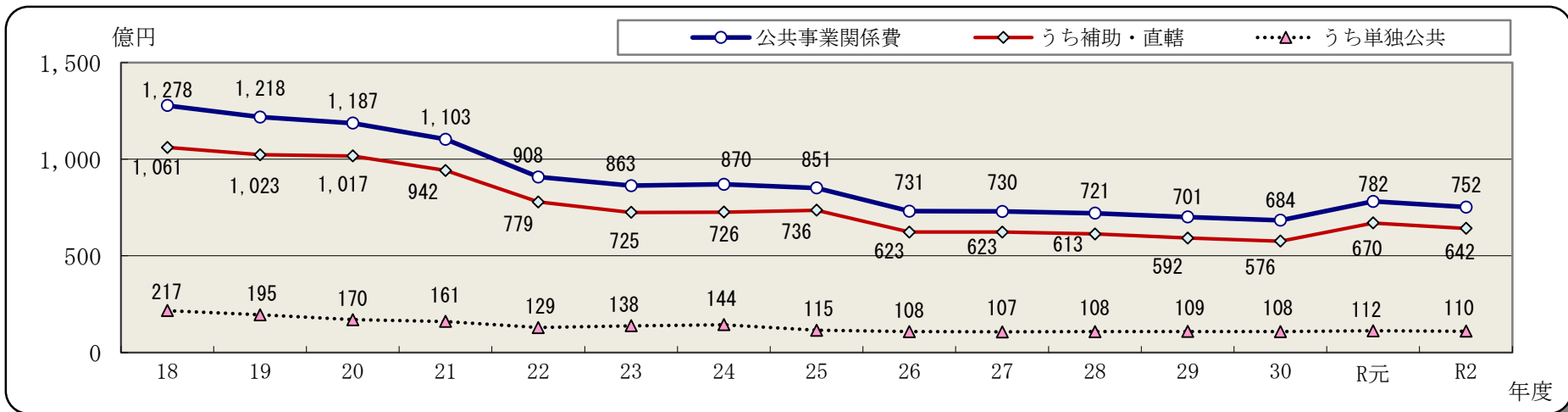


※一般分：公共事業等の財源に充当するため発行する県債

※特別分：地方交付税の振替措置等として発行する県債（臨時財政対策債、減税補てん債、減収補てん債）

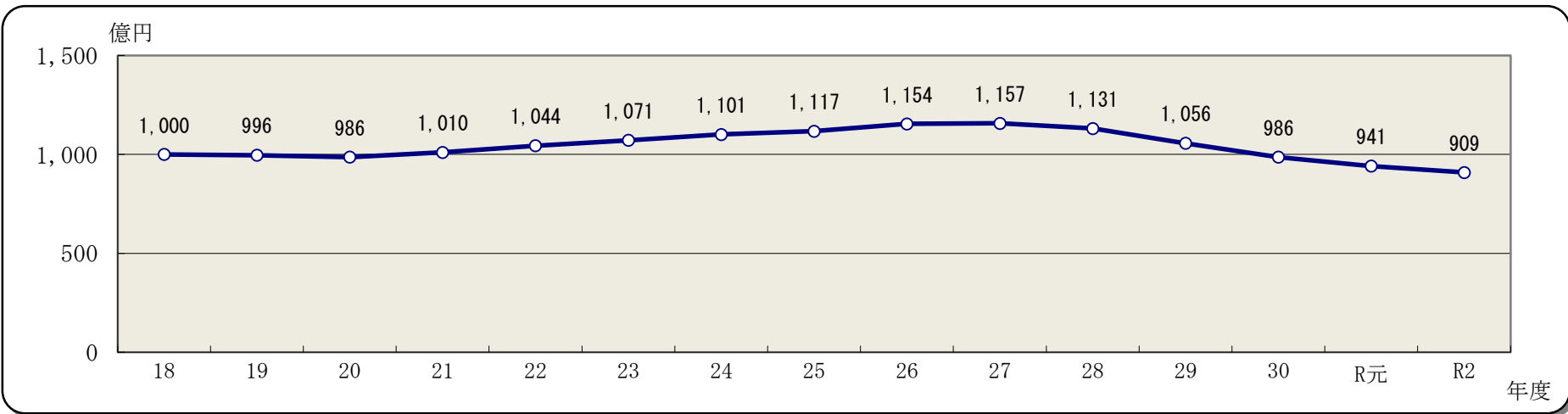
○ 公共事業関係費

《当初予算ベース（H26は6月補正後予算ベース）》



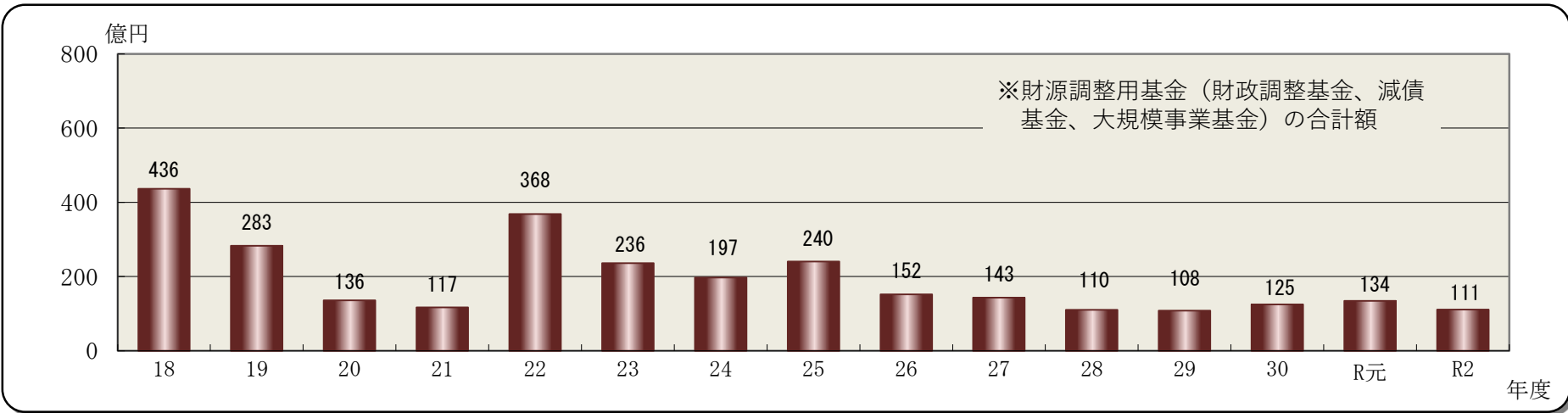
○ 公債費

《当初予算ベース（H26は6月補正後予算ベース）》



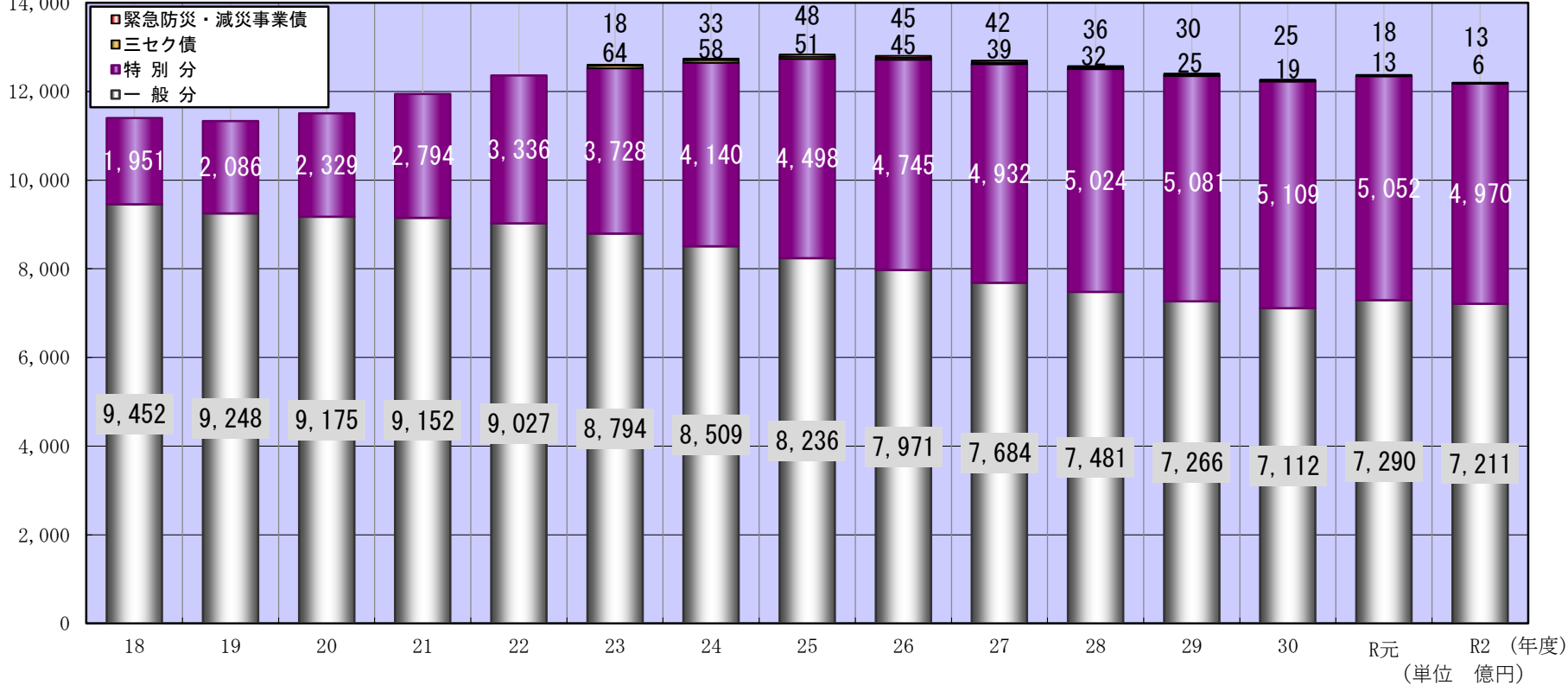
○ 基金残高

《H30までは決算額、R元は見込額、R2は当初予算ベース》



2 県債残高の推移（一般会計）

(億円) 14,000



区分	H18	H19	H20	H21	H22	H23	H24	H25	H26	H27	H28	H29	H30	R元	R2
一般分	9,452 (▲30)	9,248 (▲204)	9,175 (▲73)	9,152 (▲23)	9,027 (▲125)	8,794 (▲233)	8,509 (▲285)	8,236 (▲273)	7,971 (▲265)	7,684 (▲287)	7,481 (▲203)	7,266 (▲215)	7,112 (▲154)	7,290 (178)	7,211 (▲79)
特別分	1,951 (166)	2,086 (135)	2,329 (243)	2,794 (465)	3,336 (542)	3,728 (392)	4,140 (412)	4,498 (358)	4,745 (247)	4,932 (187)	5,024 (92)	5,081 (57)	5,109 (28)	5,052 (▲57)	4,970 (▲82)
三セク債						64 (皆増)	58 (▲6)	51 (▲7)	45 (▲6)	39 (▲6)	32 (▲7)	25 (▲7)	19 (▲6)	13 (▲6)	6 (▲7)
緊急防災・ 減災事業債						18 (皆増)	33 (15)	48 (15)	45 (▲3)	42 (▲3)	36 (▲6)	30 (▲6)	25 (▲5)	18 (▲7)	13 (▲5)
合計	11,403 (136)	11,334 (▲69)	11,504 (170)	11,946 (442)	12,363 (417)	12,604 (241)	12,740 (136)	12,833 (93)	12,806 (▲27)	12,697 (▲109)	12,573 (▲124)	12,402 (▲171)	12,265 (▲137)	12,373 (108)	12,200 (▲173)

※H18末～30末は決算、R元末は2月補正後予算、R2末は当初予算ベース。

※H19に、港湾整備特別会計を設置したことから、197億円の県債を一般会計から港湾整備事業特別会計に移行。

3 特別会計予算

(単位 千円)

(単位 千円)

会計名	令和2年度 当初 A	令和元年度 当初 B	増減 A - B
母子父子寡婦 福祉資金	340,660	384,102	▲ 43,442
中小企業 近代化資金	609,774	651,826	▲ 42,052
下関漁港 地方卸売市場	395,552	377,406	18,146
林業・木材産業 改善資金	126,894	122,274	4,620
沿岸漁業改善資金	102,362	201,933	▲ 99,571
当せん金付証券 発売事業	3,700,661	3,347,326	353,335
収入証紙	4,041,514	4,156,430	▲ 114,916

※ 流域下水道事業は令和2年度より企業会計へ移行

会計名	令和2年度 当初 A	令和元年度 当初 B	増減 A - B
土地取得事業	104,144	100,324	3,820
流域下水道事業	—	1,412,163	▲ 1,412,163
公債管理	147,584,825	143,776,153	3,808,672
港湾整備事業	3,497,283	3,363,499	133,784
地方独立行政法人 山口県立病院機構	3,202,141	1,449,917	1,752,224
就農支援資金	30,904	27,766	3,138
国民健康保険	144,334,107	144,918,110	▲ 584,003
合計	308,070,821	304,289,229	3,781,592

4 企業会計予算

(単位 千円)

会計名	令和2年度 当初 予算 額 A	令和元年度 当初 予算 額 B	増 減 A - B	主な内容
電気事業				
収益的收入	1,866,371	1,761,516	104,855	電力料 1,757,863
収益的支出	1,661,151	1,581,727	79,424	営業費用 1,585,602
資本的收入	76,023	1,331,253	▲1,255,230	
資本的支出	2,338,746	2,214,475	124,271	一般会計貸付金 1,400,000 平瀬発電所建設費 267,000
工業用水道事業				
収益的收入	7,145,416	7,010,483	134,933	給水収益 6,419,516
収益的支出	6,598,529	6,157,996	440,533	営業費用 6,273,340
資本的收入	1,622,398	2,312,919	▲690,521	企業債 1,320,000
資本的支出	4,528,969	6,374,855	▲1,845,886	木屋川改良費 856,534 厚東川改良費 685,604 厚狭川改良費 342,196
流域下水道事業				
収益的收入	1,814,427	—	1,814,427	維持管理費負担金 672,386
収益的支出	1,814,427	—	1,814,427	営業費用 1,755,518
資本的收入	936,505	—	936,505	国庫補助金 364,700
資本的支出	936,505	—	936,505	周南流域下水道整備事業費 331,999 田布施川流域下水道整備事業費 270,700
合計	17,878,327	16,329,053	1,549,274	収益的支出及び資本的支出の合計

※ 流域下水道事業は令和2年度より企業会計へ移行