

付 属 資 料

1 歳入の内訳

性質別内訳

一般財源と特定財源

(単位 百万円、%)

区 分		22 年 度		21 年 度		比 較	
		当初予算額	構成比	当初予算額	構成比	増 減 額	伸率
一 般 財 源	県 税	133,846	18.8	161,365	22.6	27,519	17.1
	地 方 交 付 税	167,100	23.5	165,000	23.1	2,100	1.3
	県 債 (臨 時 財 政 対 策 債)	65,900	9.3	48,800	6.8	17,100	35.0
	そ の 他	61,039	8.6	63,348	8.9	2,309	3.6
	計	427,885	60.2	438,513	61.4	10,628	2.4
特 定 財 源	国 庫 支 出 金	83,124	11.7	87,065	12.2	3,941	4.5
	諸 収 入	100,051	14.1	95,664	13.4	4,387	4.6
	県 債	58,625	8.2	62,747	8.8	4,122	6.6
	そ の 他	41,466	5.9	30,124	4.2	11,342	37.7
	計	283,266	39.8	275,600	38.6	7,666	2.8
総 額		711,151	100.0	714,113	100.0	2,962	0.4

自主財源と依存財源

区 分		22 年 度		21 年 度		比 較	
		当初予算額	構成比	当初予算額	構成比	増 減 額	伸率
自 主 財 源	県 税	133,846	18.8	161,365	22.6	27,519	17.1
	諸 収 入	100,990	14.2	98,222	13.7	2,768	2.8
	そ の 他	81,637	11.5	75,371	10.6	6,266	8.3
	計	316,473	44.5	334,958	46.9	18,485	5.5
依 存 財 源	地 方 交 付 税	167,100	23.5	165,000	23.1	2,100	1.3
	国 庫 支 出 金	83,198	11.7	87,580	12.3	4,382	5.0
	県 債	124,525	17.5	111,547	15.6	12,978	11.6
	そ の 他	19,855	2.8	15,028	2.1	4,827	32.1
	計	394,678	55.5	379,155	53.1	15,523	4.1
総 額		711,151	100.0	714,113	100.0	2,962	0.4

2 歳出の内訳

目的別内訳

(単位 百万円、%)

区 分	22 年 度		21 年 度		比 較	
	当初予算額	構成比	当初予算額	構成比	増 減 額	伸率
議 会 費	1,454	0.2	1,469	0.2	15	1.0
総 務 費	38,691	5.4	38,310	5.4	381	1.0
民 生 費	87,254	12.3	74,109	10.4	13,145	17.7
衛 生 費	23,165	3.3	18,903	2.6	4,262	22.5
労 働 費	7,478	1.0	6,090	0.8	1,388	22.8
農 林 水 産 業 費	40,344	5.7	46,441	6.5	6,097	13.1
商 工 費	84,407	11.9	82,696	11.6	1,711	2.1
土 木 費	89,638	12.6	104,067	14.6	14,429	13.9
警 察 費	40,585	5.7	41,323	5.8	738	1.8
教 育 費	144,493	20.3	146,144	20.5	1,651	1.1
災 害 復 旧 費	6,200	0.9	5,011	0.7	1,189	23.7
公 債 費	104,392	14.7	100,958	14.1	3,434	3.4
諸 支 出 金	42,850	6.0	48,392	6.8	5,542	11.5
予 備 費	200	0.0	200	0.0	0	0.0
総 額	711,151	100.0	714,113	100.0	2,962	0.4

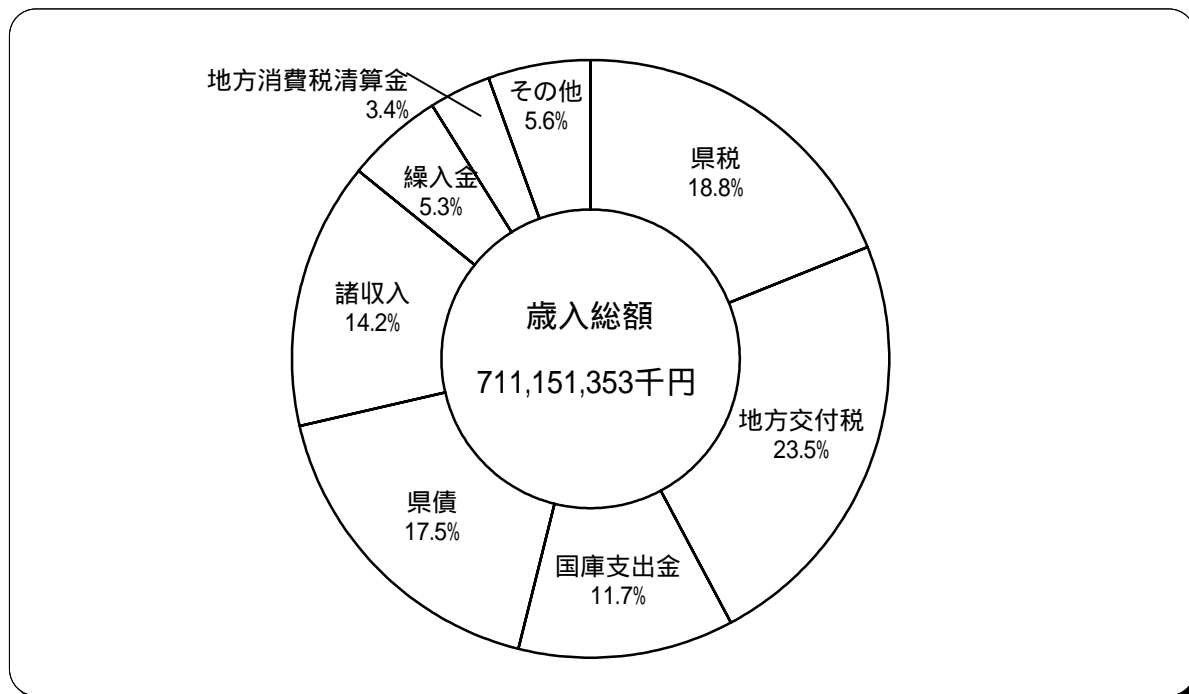
性質別内訳

(単位 百万円、%)

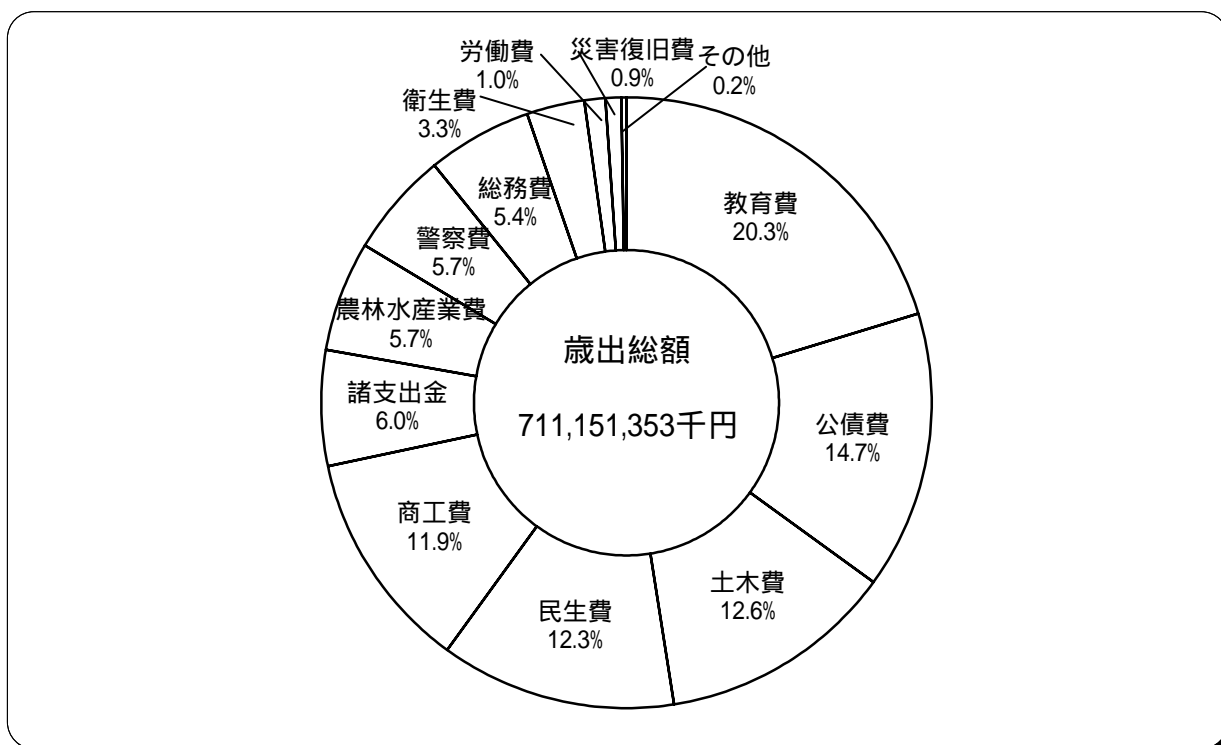
区 分		22 年 度		21 年 度		比 較	
		当初予算額	構成比	当初予算額	構成比	増 減 額	伸率
義 務 的 経 費	人 件 費	189,467	26.6	195,270	27.3	5,803	3.0
	公 債 費	104,392	14.7	100,958	14.1	3,434	3.4
	扶 助 費	37,909	5.3	35,983	5.0	1,926	5.4
	計	331,768	46.6	332,211	46.4	443	0.1
投 資 的 経 費	補助公共事業	67,980	9.6	82,570	11.6	14,590	17.7
	直轄事業負担金	9,908	1.4	11,610	1.6	1,702	14.7
	単独公共事業	12,905	1.8	16,132	2.3	3,227	20.0
	公共事業計	90,793	12.8	110,312	15.5	19,519	17.7
	県営建築事業	5,886	0.8	7,342	1.0	1,456	19.8
	そ の 他	7,473	1.0	7,952	1.1	479	6.0
	普通建設事業	104,152	14.6	125,606	17.6	21,454	17.1
	災害復旧事業	6,265	0.9	5,139	0.7	1,126	21.9
	計	110,417	15.5	130,745	18.3	20,328	15.5
	そ の 他	物 件 費	17,742	2.5	18,441	2.6	699
維持補修費		3,146	0.4	3,130	0.4	16	0.5
貸 付 金		93,688	13.2	92,309	12.9	1,379	1.5
そ の 他		154,390	21.8	137,277	19.4	17,113	12.5
計		268,966	37.9	251,157	35.3	17,809	7.1
総 額		711,151	100.0	714,113	100.0	2,962	0.4

平成22年度一般会計歳入歳出予算額構成図

歳 入

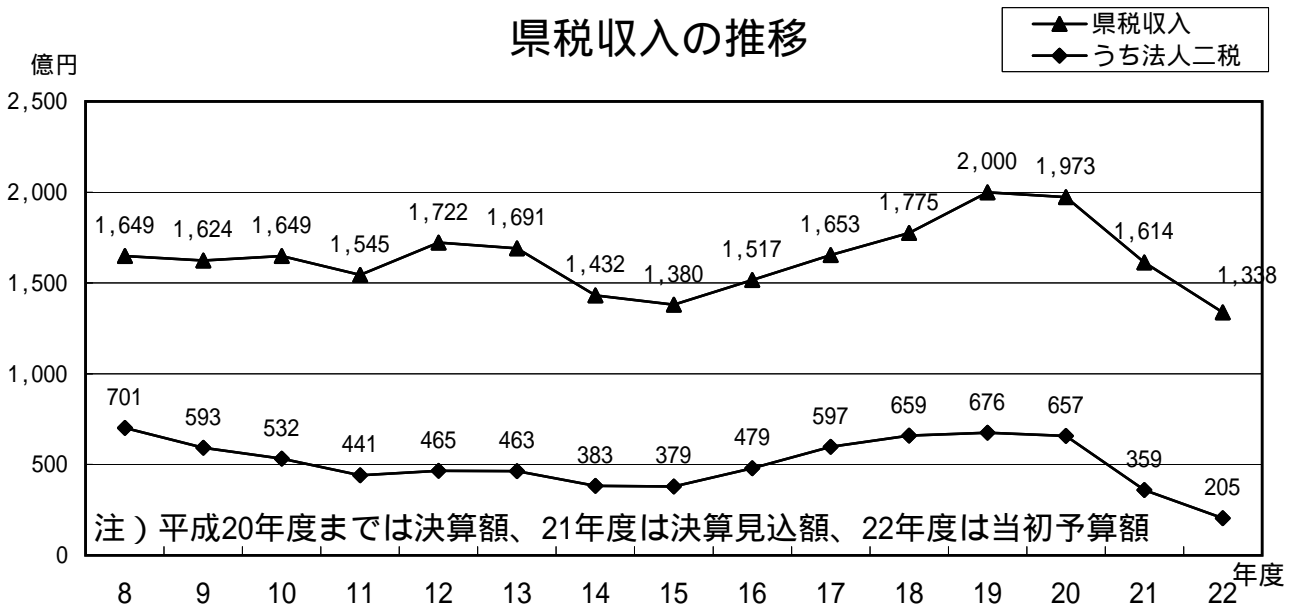


歳 出 (目的別内訳)

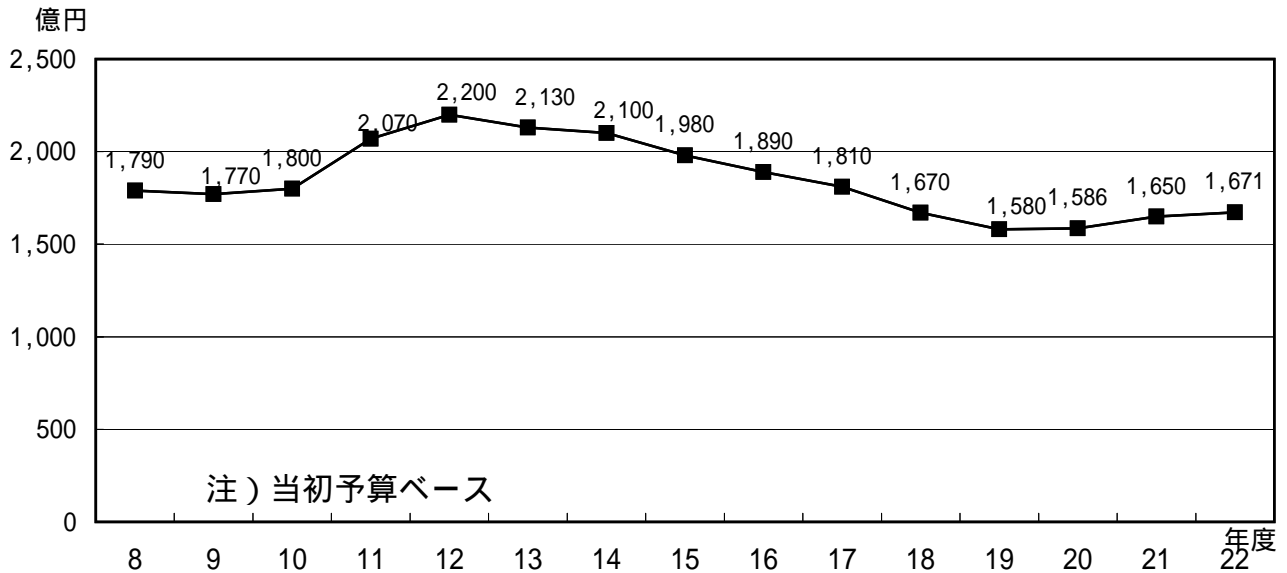


3 県財政の状況

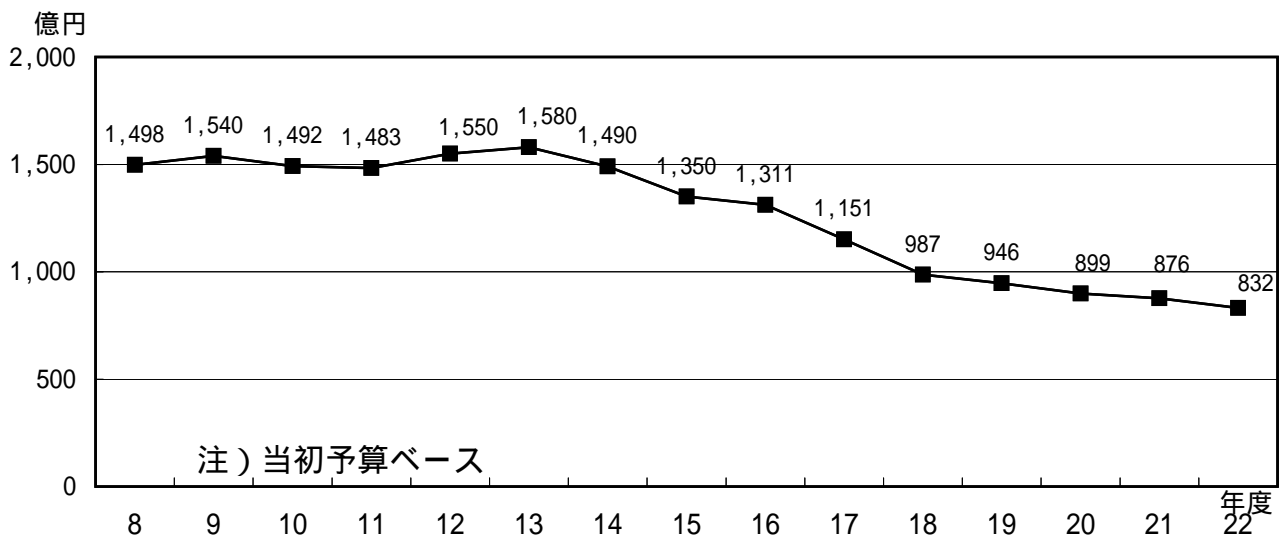
県税収入の推移

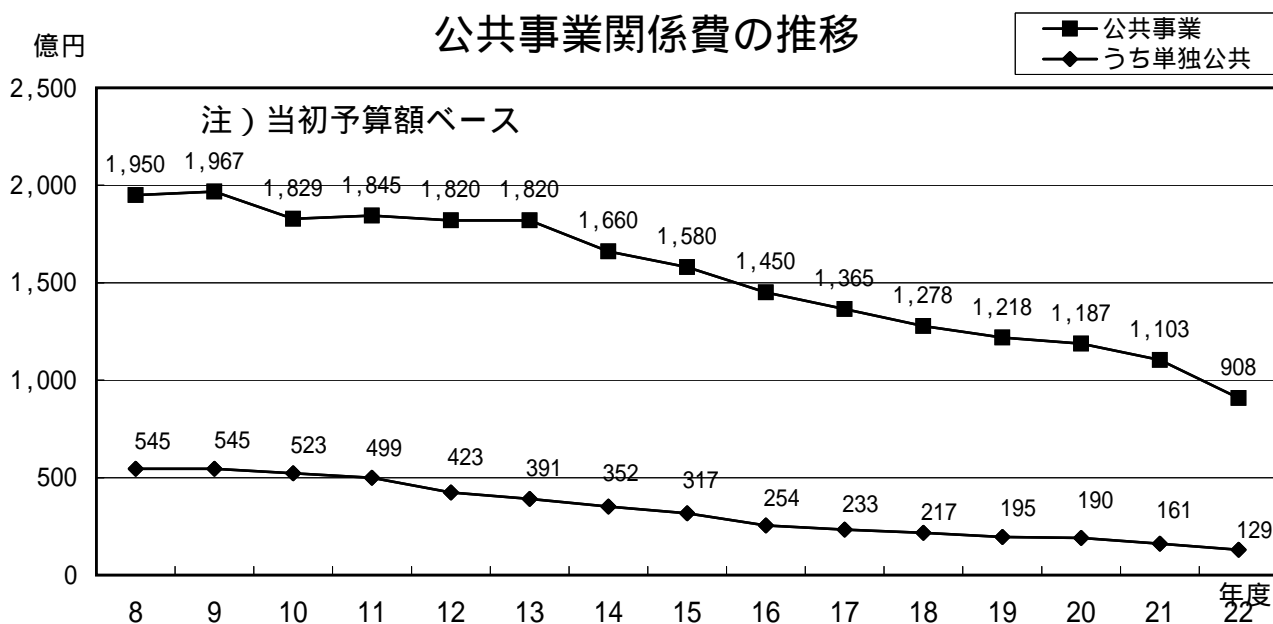
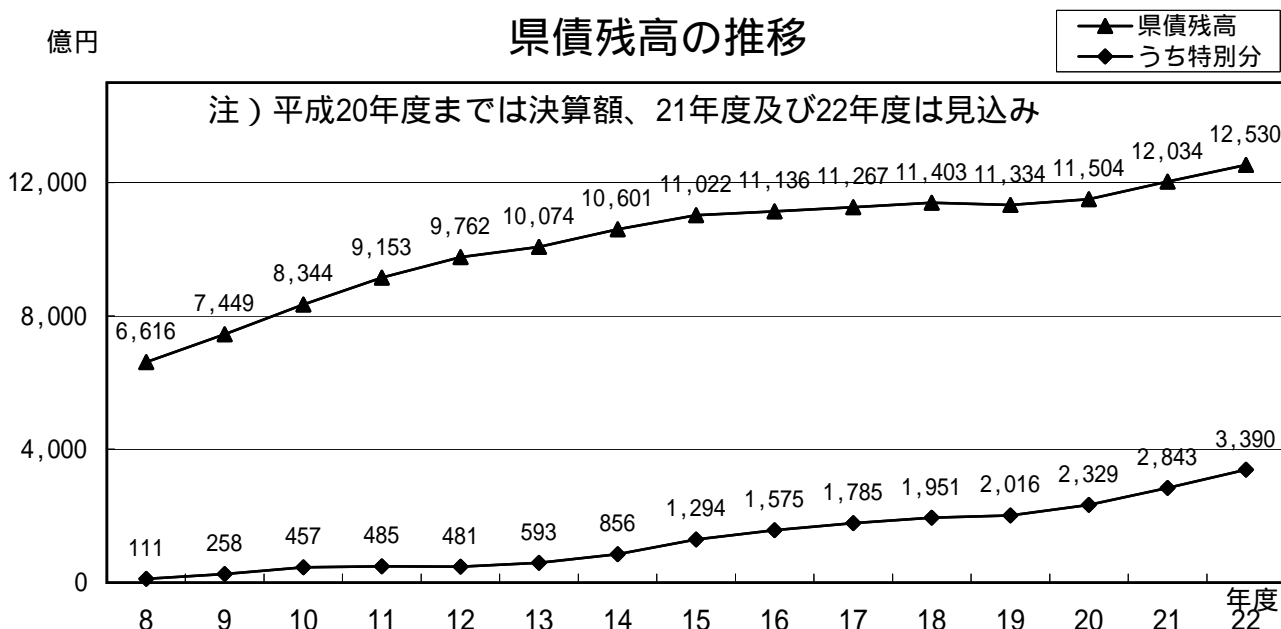
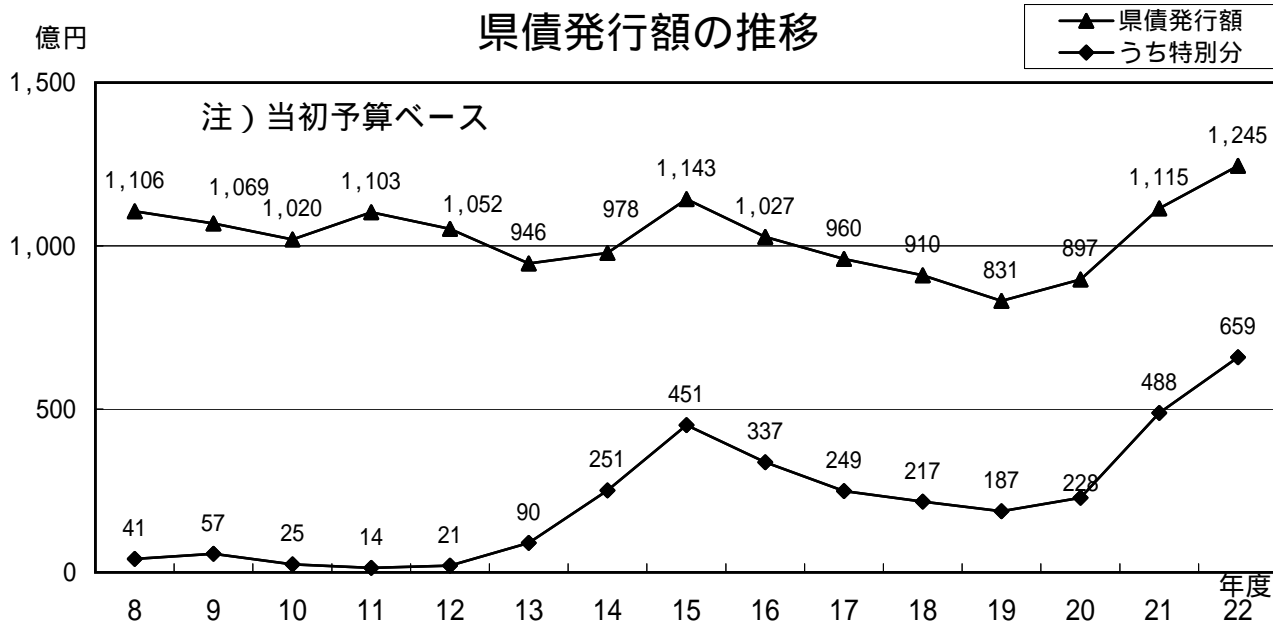


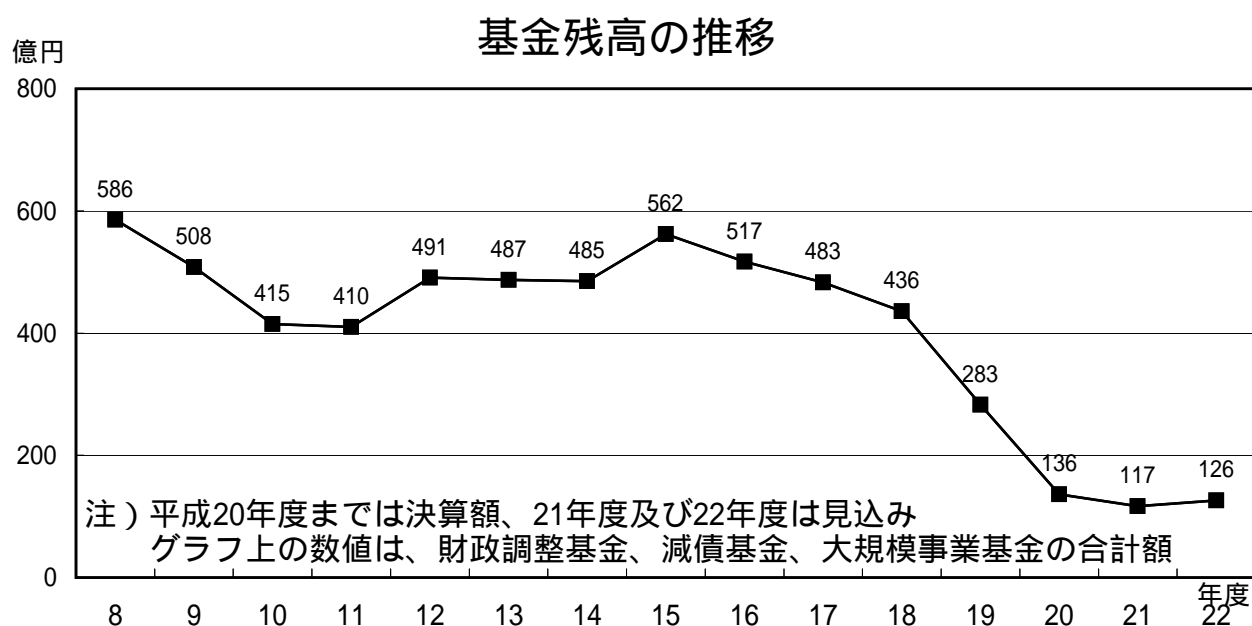
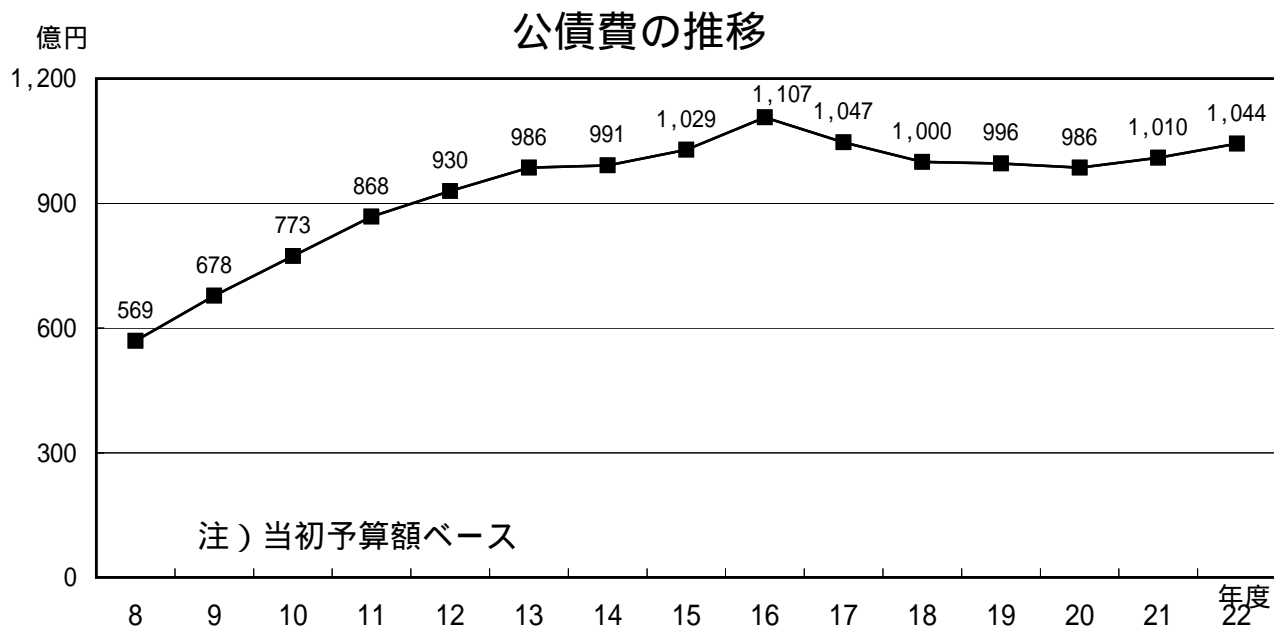
地方交付税の推移



国庫支出金の推移







4 新規事業数等に関する調

区 分	21年度	22年度
新規事業	106事業	64事業
廃止事業	179事業	102事業

5 特別会計予算

(単位 千円)

会 計 名	平成22年度 当初予算額 A	平成21年度 当初予算額 B	比較増減 A - B	主 な 内 容
母子寡婦福祉資金	374,282	391,986	17,704	貸付金 370,000
農業改良資金	263,767	267,720	3,953	農業改良資金貸付金 141,996 就農支援資金貸付金 120,000
中小企業近代化資金	3,597,762	4,982,124	1,384,362	小規模企業者等設備導入資金 1,430,500 新事業活動支援設備貸与事業 資金 100,000
下関漁港地方卸売市場	568,563	588,429	19,866	市場管理 409,216 市場維持管理費 201,197 水産加工団地整備 159,347 水産加工団地整備費 159,347
林業・木材産業改善資金	125,320	125,061	259	林業・木材産業改善資金貸付金 120,000 林業就業促進資金貸付金 4,620
沿岸漁業改善資金	101,239	101,237	2	貸付金 100,000
当せん金付証券発売事業	4,908,150	5,139,455	231,305	一般会計繰出金 4,906,512
収入証紙	5,581,138	6,913,837	1,332,699	他会計繰出金 5,581,138
土地取得事業	2,910	6,215	3,305	管理費 2,910
流域下水道事業	1,213,523	1,381,800	168,277	流域下水道総務費 624,358 流域下水道建設費 83,800 公債費 505,365
公債管理	126,910,695	149,163,618	22,252,923	公債元金 108,232,016 公債利子 18,653,929
港湾整備事業	3,987,564	4,218,886	231,322	港湾管理費 834,732 港湾整備費 1,123,935 公債費 2,028,897
合 計	147,634,913	173,280,368	25,645,455	

6 企業会計予算

(単位 千円)

会計名	平成22年度 当初予算額 A	平成21年度 当初予算額 B	比較増減 A - B	主な内容
電気事業				
収益的収入	1,570,875	1,576,124	△5,249	電力料 1,532,655
支出	1,425,276	1,450,930	△25,654	営業費用 1,289,821
資本的収入	1,000,929	2,014	998,915	一般会計返済金 1,000,000
支出	1,921,503	1,369,983	551,520	平瀬発電所建設費 7,858 一般会計貸付金 1,600,000
工業用水道事業				
収益的収入	7,320,900	8,101,979	△781,079	給水収益 6,975,800
支出	6,091,283	6,206,099	△114,816	営業費用 5,141,526
資本的収入	2,139,947	2,724,584	△584,637	
支出	4,930,741	5,581,184	△650,443	生見川工業用水道建設費 32,000 木屋川第2期 " 47,000 佐波川第2期 " 51,000 小瀬川第2期 " 76,000
総合医療センター事業				
収益的収入	11,306,339	11,507,677	△201,338	医業収益 9,961,008 医業外収益 1,345,231
支出	11,293,889	11,337,166	△43,277	医業費用 11,048,984 医業外費用 243,305
資本的収入	1,034,273	927,803	106,470	企業債 581,000 一般会計負担金 413,080
支出	1,705,345	1,651,508	53,837	建設改良費 618,147 企業債償還金 1,082,198
こころの医療センター事業				
収益的収入	1,712,427	1,648,344	64,083	医業収益 1,310,943 医業外収益 401,484
支出	1,826,843	1,789,111	37,732	医業費用 1,739,809 医業外費用 86,434
資本的収入	39,699	15,761	23,938	企業債 8,000 一般会計負担金 31,699
支出	69,247	28,385	40,862	建設改良費 8,895 企業債償還金 60,352
合計(4会計)	29,264,127	29,414,366	△150,239	収益的支出及び資本的支出の合計