

付 属 資 料

1 歳入の内訳

○ 性質別内訳

一般財源と特定財源

(単位 百万円、%)

区 分		23 年 度		22 年 度		比 較	
		当初予算額	構成比	当初予算額	構成比	増 減 額	伸率
一 般 財 源	県 税	139,647	18.7	133,846	18.8	5,801	4.3
	地 方 交 付 税	176,000	23.6	167,100	23.5	8,900	5.3
	県 債 (臨時財政対策債)	51,700	6.9	65,900	9.3	△ 14,200	△ 21.5
	そ の 他	91,634	12.3	61,039	8.6	30,595	50.1
	計	458,981	61.5	427,885	60.2	31,096	7.3
特 定 財 源	国 庫 支 出 金	80,900	10.8	83,124	11.7	△ 2,224	△ 2.7
	諸 収 入	89,384	12.0	100,051	14.1	△ 10,667	△ 10.7
	県 債	67,087	9.0	58,625	8.2	8,462	14.4
	そ の 他	50,051	6.7	41,466	5.8	8,585	20.7
	計	287,422	38.5	283,266	39.8	4,156	1.5
総 額		746,403	100.0	711,151	100.0	35,252	5.0

自主財源と依存財源

区 分		23 年 度		22 年 度		比 較	
		当初予算額	構成比	当初予算額	構成比	増 減 額	伸率
自 主 財 源	県 税	139,647	18.7	133,846	18.8	5,801	4.3
	諸 収 入	94,815	12.7	100,990	14.2	△ 6,175	△ 6.1
	そ の 他	113,401	15.2	81,637	11.5	31,764	38.9
	計	347,863	46.6	316,473	44.5	31,390	9.9
依 存 財 源	地 方 交 付 税	176,000	23.6	167,100	23.5	8,900	5.3
	国 庫 支 出 金	80,900	10.8	83,198	11.7	△ 2,298	△ 2.8
	県 債	118,787	15.9	124,525	17.5	△ 5,738	△ 4.6
	そ の 他	22,853	3.1	19,855	2.8	2,998	15.1
	計	398,540	53.4	394,678	55.5	3,862	1.0
総 額		746,403	100.0	711,151	100.0	35,252	5.0

2 歳出の内訳

① 目的別内訳

(単位 百万円、%)

区 分	23 年 度		22 年 度		比 較	
	当初予算額	構成比	当初予算額	構成比	増 減 額	伸率
議 会 費	1,602	0.2	1,454	0.2	148	10.2
総 務 費	36,636	4.9	38,691	5.4	△2,055	△5.3
民 生 費	91,007	12.2	87,254	12.3	3,753	4.3
衛 生 費	26,468	3.5	23,165	3.3	3,303	14.3
労 働 費	7,395	1.0	7,478	1.0	△83	△1.1
農 林 水 産 業 費	37,907	5.1	40,344	5.7	△2,437	△6.0
商 工 費	79,719	10.7	84,407	11.9	△4,688	△5.6
土 木 費	115,510	15.5	89,638	12.6	25,872	28.9
警 察 費	40,106	5.4	40,585	5.7	△479	△1.2
教 育 費	151,061	20.2	144,493	20.3	6,568	4.5
災 害 復 旧 費	6,503	0.9	6,200	0.9	303	4.9
公 債 費	107,104	14.3	104,392	14.7	2,712	2.6
諸 支 出 金	45,185	6.1	42,850	6.0	2,335	5.4
予 備 費	200	0.0	200	0.0	0	0.0
総 額	746,403	100.0	711,151	100.0	35,252	5.0

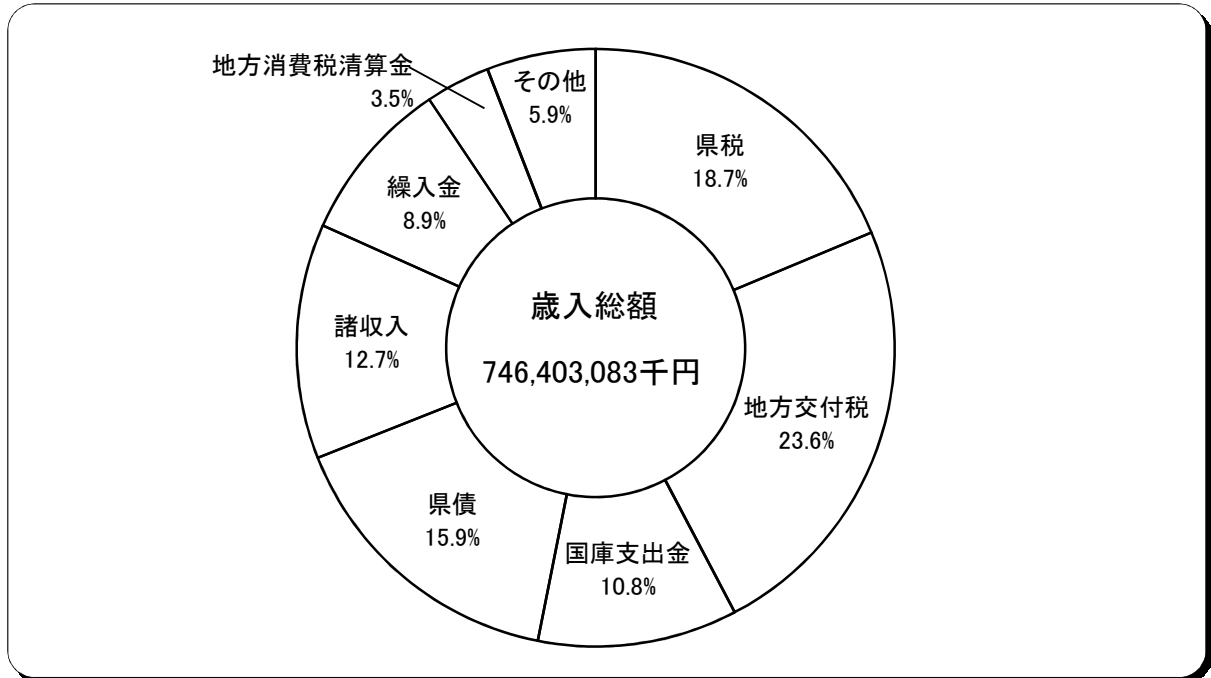
② 性質別内訳

(単位 百万円、%)


区 分		23 年 度		22 年 度		比 較	
		当初予算額	構成比	当初予算額	構成比	増 減 額	伸 率
義 務 的 経 費	人 件 費	186,019	24.9	189,467	26.6	△3,448	△ 1.8
	公 債 費	107,104	14.3	104,392	14.7	2,712	2.6
	扶 助 費	39,233	5.3	37,909	5.3	1,324	3.5
	計	332,356	44.5	331,768	46.6	588	0.2
投 資 的 経 費	補助公共事業	64,075	8.6	67,980	9.6	△3,905	△ 5.7
	直轄事業負担金	8,447	1.1	9,908	1.4	△1,461	△ 14.7
	単独公共事業	13,830	1.9	12,905	1.8	925	7.2
	小 計	86,352	11.6	90,793	12.8	△4,441	△ 4.9
	県営建築事業	15,371	2.1	7,573	1.1	7,798	103.0
	そ の 他	6,515	0.8	5,786	0.7	729	12.6
	普通建設事業	108,238	14.5	104,152	14.6	4,086	3.9
	災害復旧事業	6,594	0.9	6,265	0.9	329	5.3
	計	114,832	15.4	110,417	15.5	4,415	4.0
そ の 他	物 件 費	20,382	2.7	17,742	2.5	2,640	14.9
	維持補修費	3,432	0.5	3,146	0.4	286	9.1
	貸 付 金	86,681	11.6	93,688	13.2	△7,007	△ 7.5
	そ の 他	188,720	25.3	154,390	21.8	34,330	22.2
	計	299,215	40.1	268,966	37.9	30,249	11.2
総 額		746,403	100.0	711,151	100.0	35,252	5.0

平成23年度一般会計歳入歳出予算額構成図

○ 歳 入

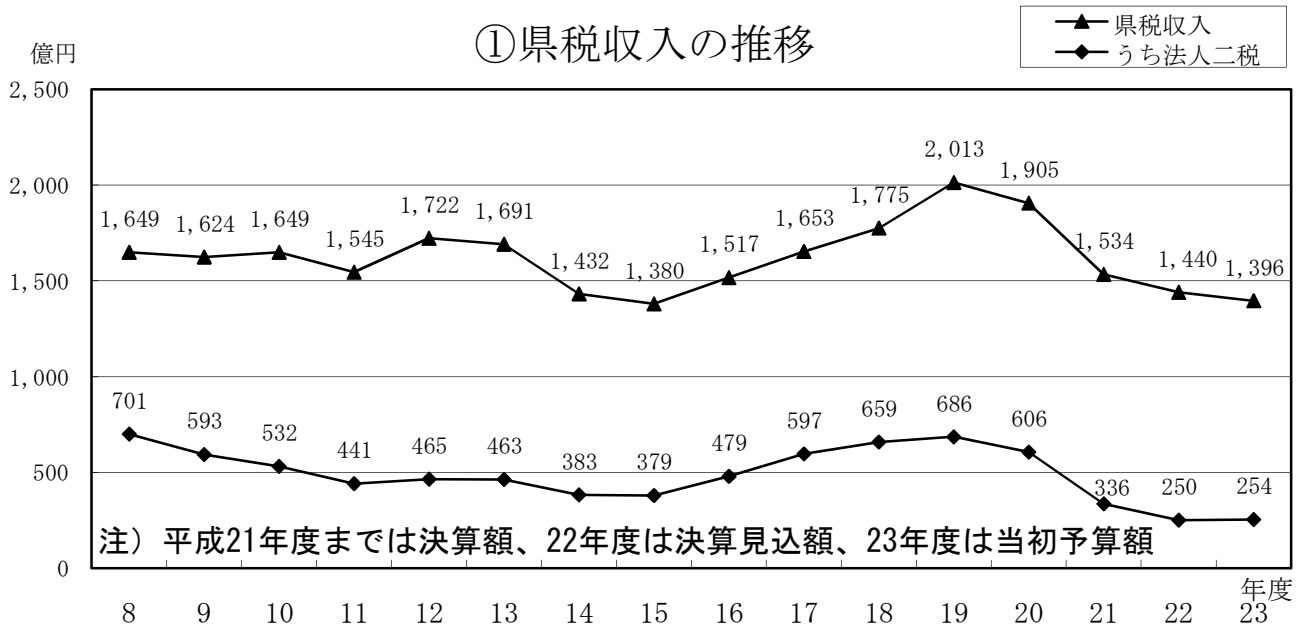


○ 歳 出（目的別内訳）

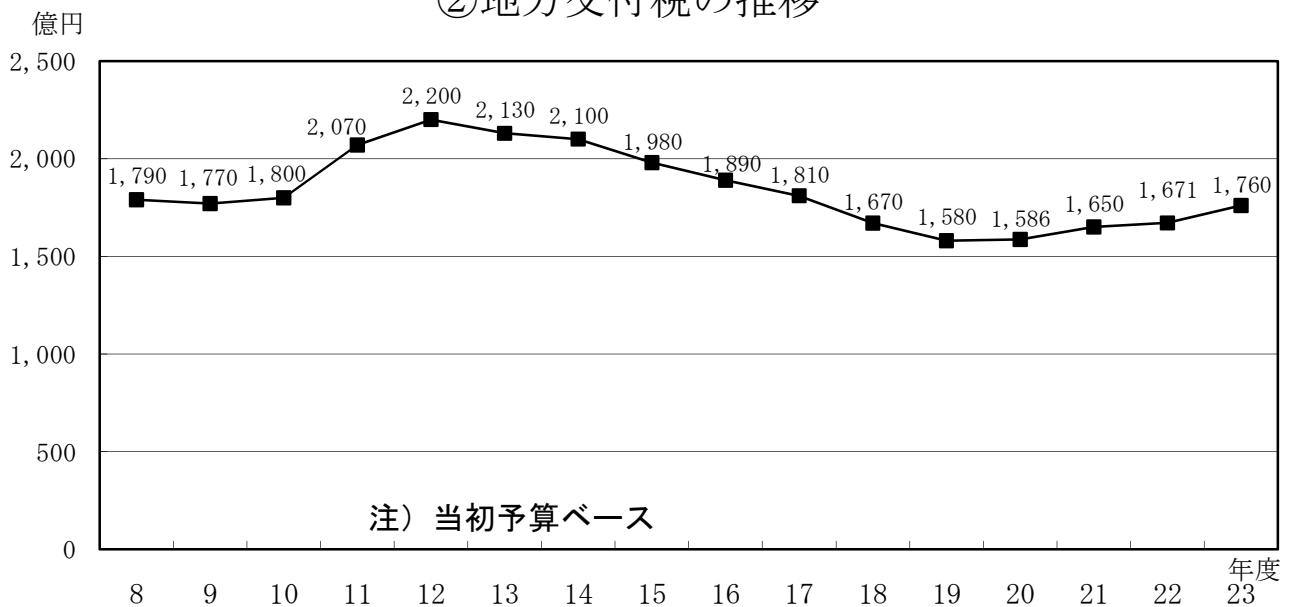


3 県財政の状況

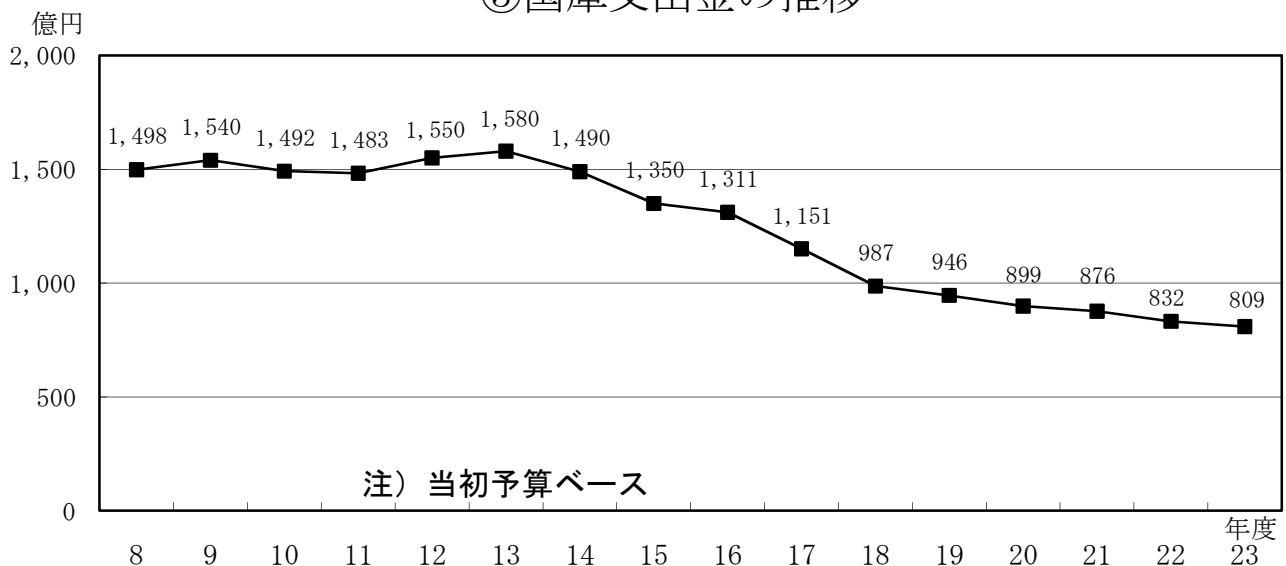
① 県税収入の推移



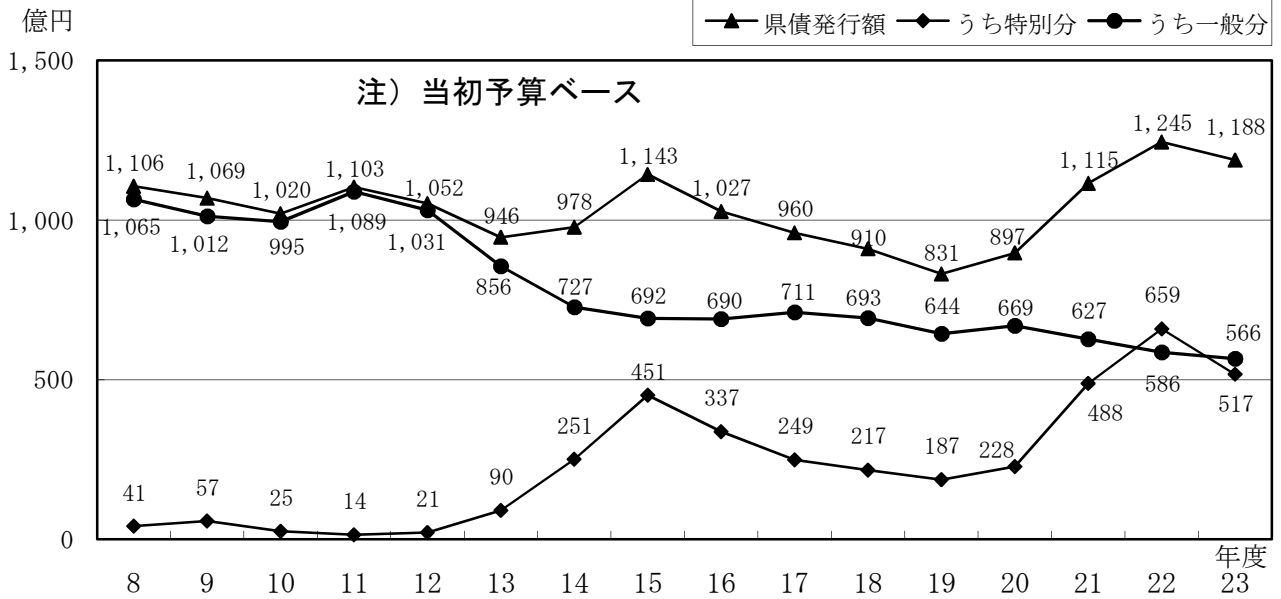
② 地方交付税の推移



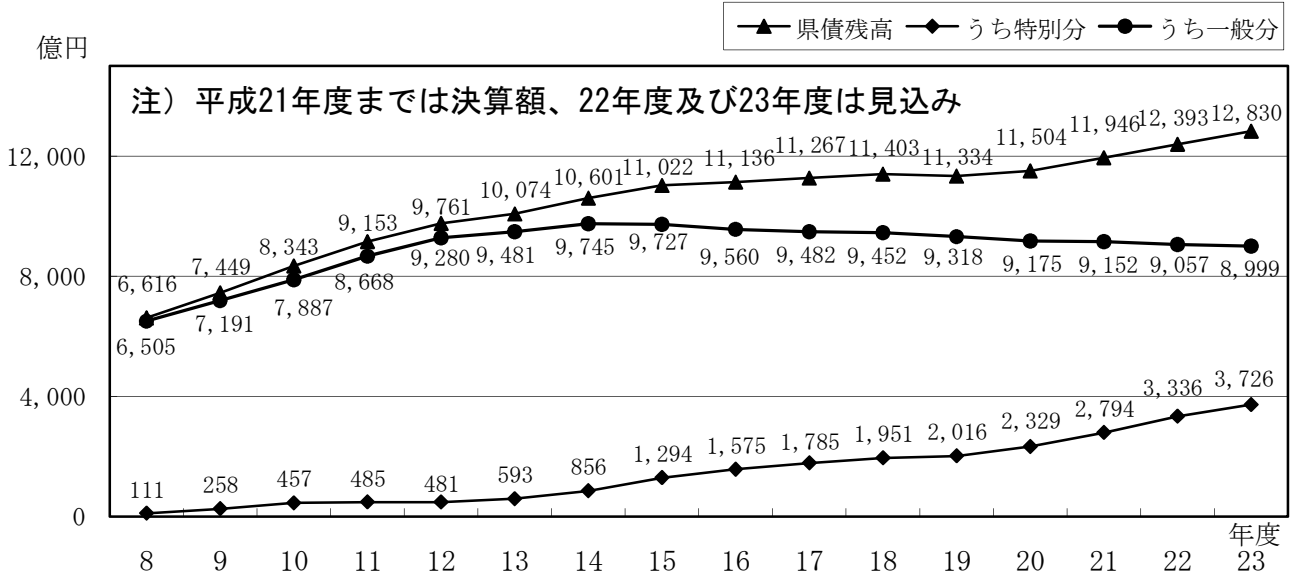
③ 国庫支出金の推移



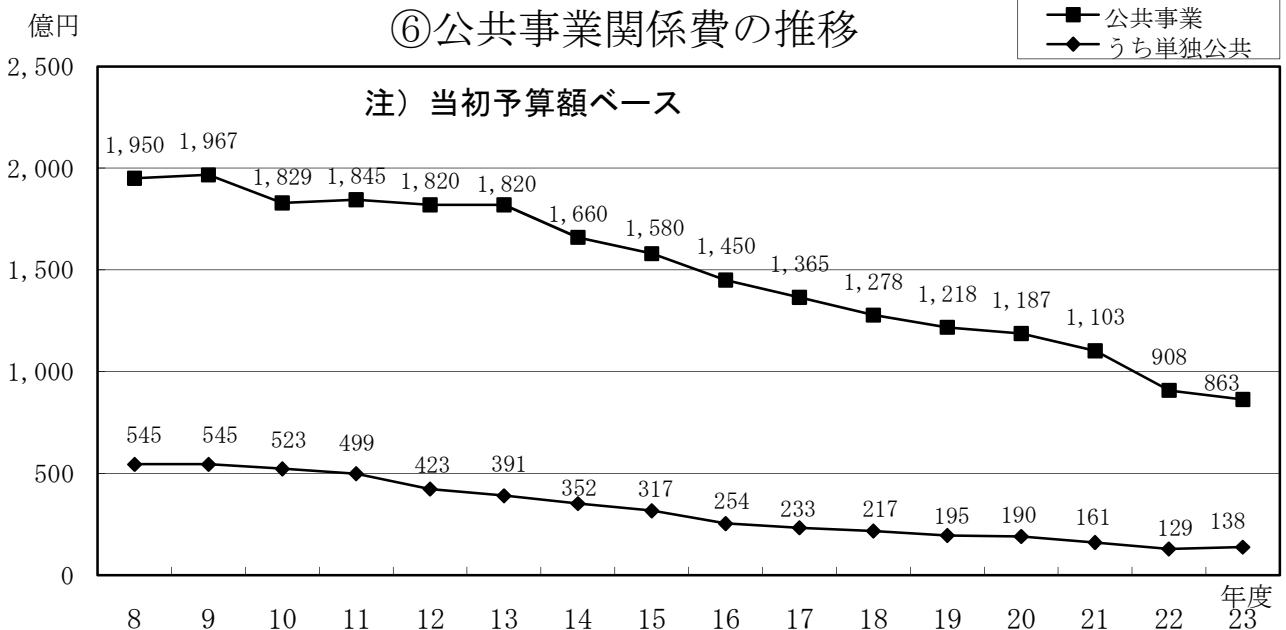
④ 県債発行額の推移

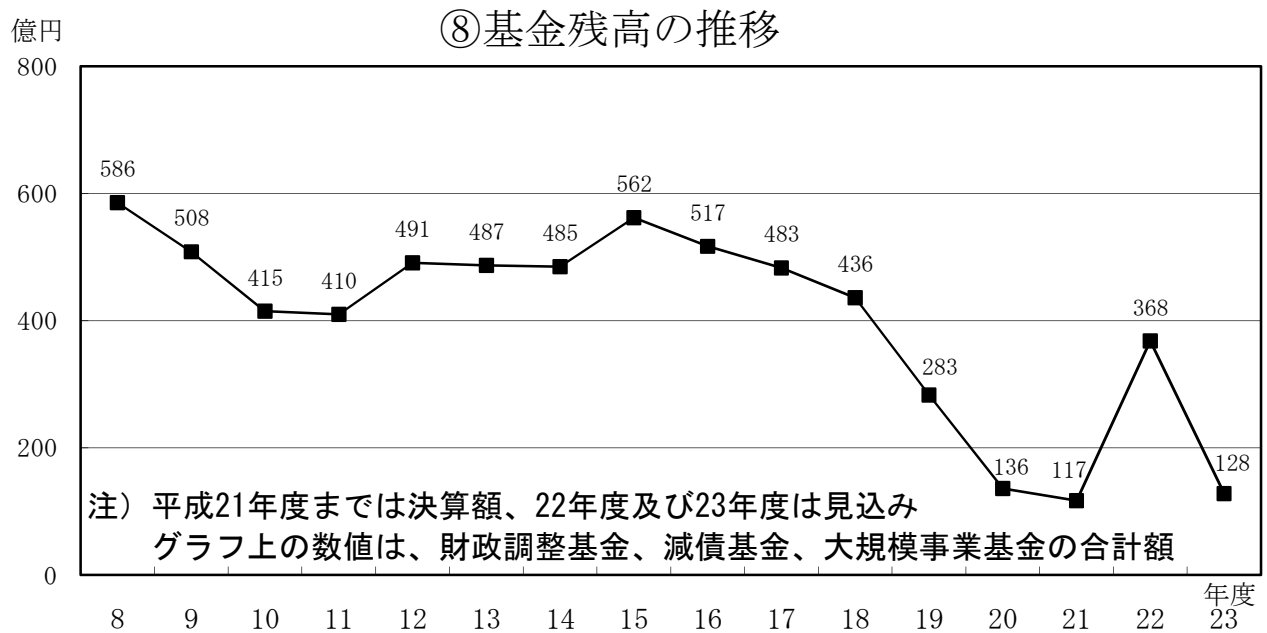
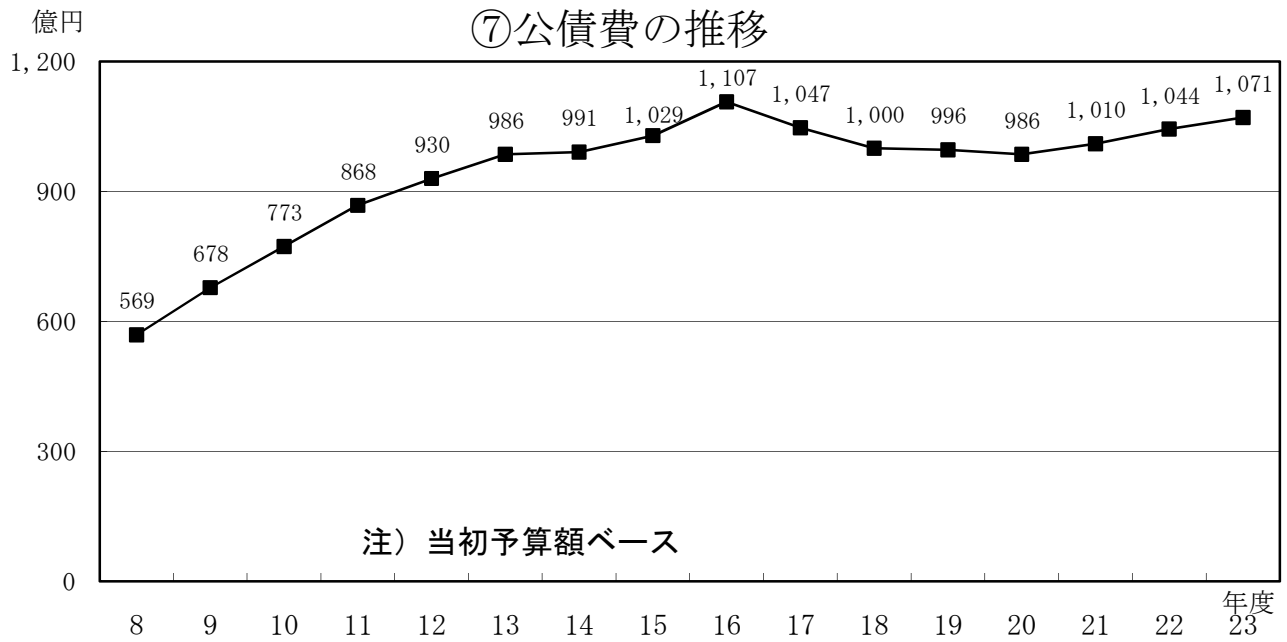


⑤ 県債残高の推移



⑥ 公共事業関係費の推移





4 新規事業数等に関する調

区 分	22年度	23年度
新規事業	64事業	49事業
廃止事業	102事業	83事業

5 特別会計予算

(単位 千円)

会 計 名	平成23年度 当初予算額 A	平成22年度 当初予算額 B	比較増減 A - B	主 な 内 容
母子寡婦福祉資金	354,018	374,282	△20,264	貸付金 350,000
中小企業近代化資金	3,552,989	3,597,762	△44,773	小規模企業者等設備導入資金 1,430,500 新事業活動支援設備貸与事業 資金 100,000
下関漁港地方卸売市場	717,535	568,563	148,972	市場管理 580,977 市場維持管理費 216,958 水産加工団地整備 136,558 水産加工団地整備費 136,558
林業・木材産業改善資金	124,776	125,320	△544	林業・木材産業改善資金貸付金 120,000 林業就業促進資金貸付金 4,095
沿岸漁業改善資金	101,218	101,239	△21	貸付金 100,000
当せん金付証券発売事業	4,643,038	4,908,150	△265,112	一般会計繰出金 4,641,884
収入証紙	5,802,700	5,581,138	221,562	他会計繰出金 5,802,700
土地取得事業	1,967	2,910	△943	管理費 1,967
流域下水道事業	1,142,472	1,213,523	△71,051	流域下水道総務費 621,211 流域下水道建設費 51,500 公債費 469,761
公債管理	128,175,583	126,910,695	1,264,888	公債元金 109,864,818 公債利子 18,287,638
港湾整備事業	3,803,810	3,987,564	△183,754	港湾管理費 890,743 港湾整備費 908,960 公債費 2,004,107
地方独立行政法人 山口県立病院機構	2,848,932	—	2,848,932	貸付金 1,549,000 公債費 1,299,932
就農支援資金	153,257	263,767	△110,510	農業改良資金貸付金 24,396 就農支援資金貸付金 127,284
合 計	151,422,295	147,634,913	3,787,382	

(注) 就農支援資金特別会計は平成22年度末で廃止する農業改良資金特別会計を引継

6 企業会計予算

(単位 千円)

会計名	平成23年度 当初予算額 A	平成22年度 当初予算額 B	比較増減 A - B	主な内容
電気事業				
収益的収入	1,505,591	1,570,875	△65,284	電力料 1,458,696
支出	1,392,603	1,425,276	△32,673	営業費用 1,269,522
資本的収入	1,600,878	1,000,929	599,949	一般会計返済金 1,600,000
支出	454,857	1,921,503	△1,466,646	平瀬発電所建設費 6,900
工業用水道事業				
収益的収入	7,355,374	7,320,900	34,474	給水収益 7,009,319
支出	5,974,715	6,091,283	△116,568	営業費用 5,175,638
資本的収入	2,862,796	2,139,947	722,849	
支出	5,976,980	4,930,741	1,046,239	生見川工業用水道建設費 32,757 木屋川第2期 " 34,618 佐波川第2期 " 68,975 小瀬川第2期 " 67,838
総合医療センター事業				(廃止)
収益的収入	-	11,306,339	△11,306,339	
支出	-	11,293,889	△11,293,889	
資本的収入	-	1,034,273	△1,034,273	
支出	-	1,705,345	△1,705,345	
こころの医療センター事業				(廃止)
収益的収入	-	1,712,427	△1,712,427	
支出	-	1,826,843	△1,826,843	
資本的収入	-	39,699	△39,699	
支出	-	69,247	△69,247	
合計(4会計)	13,799,155	29,264,127	△15,464,972	収益的支出及び資本的支出の合計