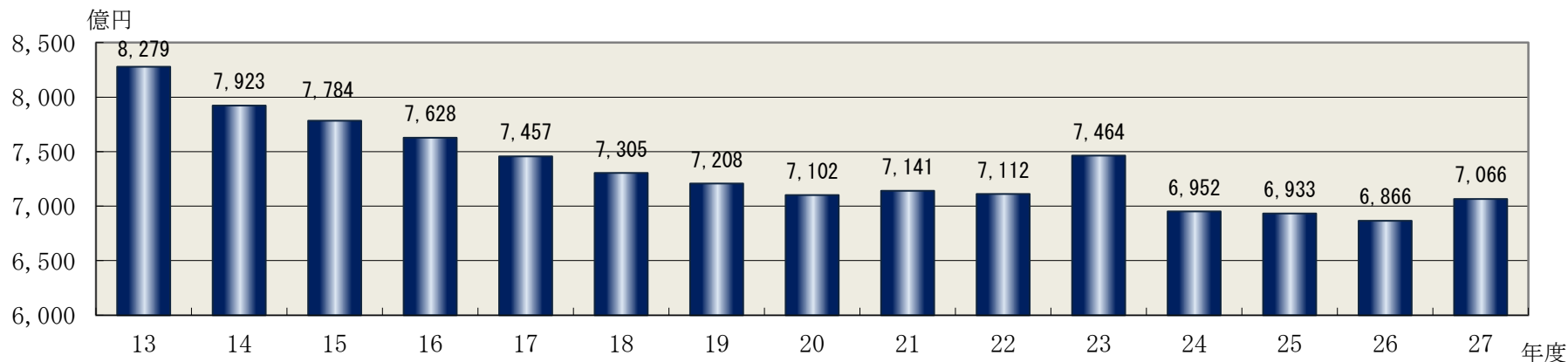


《付 属 資 料》

1 歳入・歳出予算等の推移（一般会計）

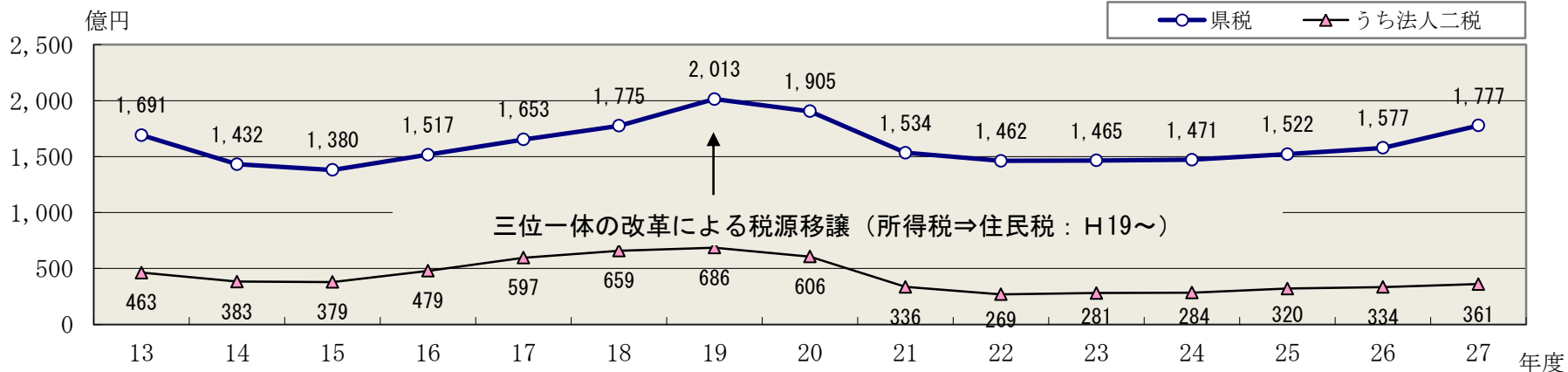
○ 予算規模

《当初予算ベース（H26は6月補正後予算ベース）》



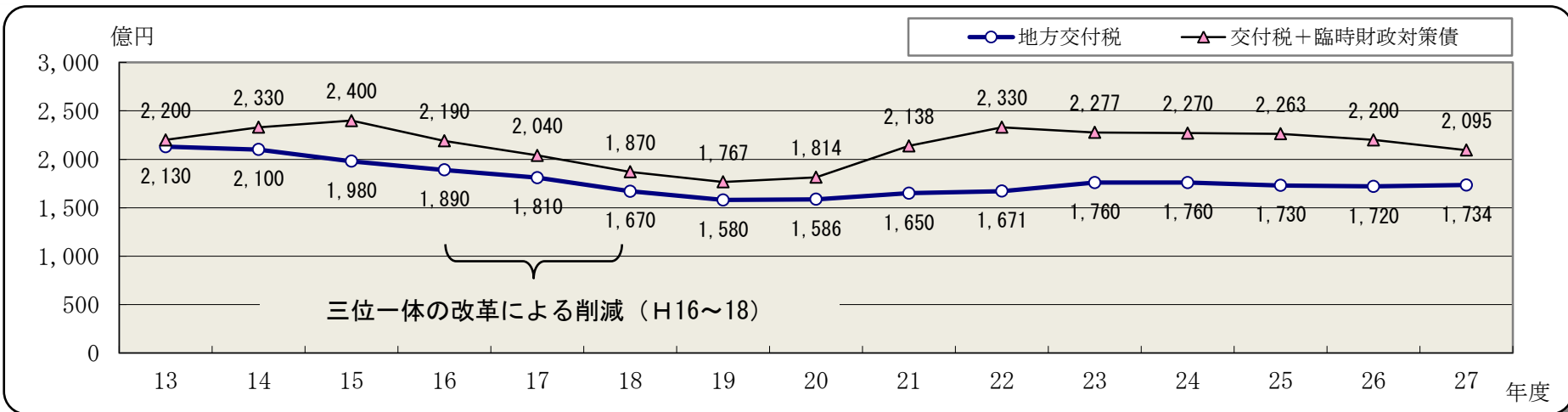
○ 県税収入

《H25までは決算額、H26は見込額、H27は当初予算額》



○ 地方交付税

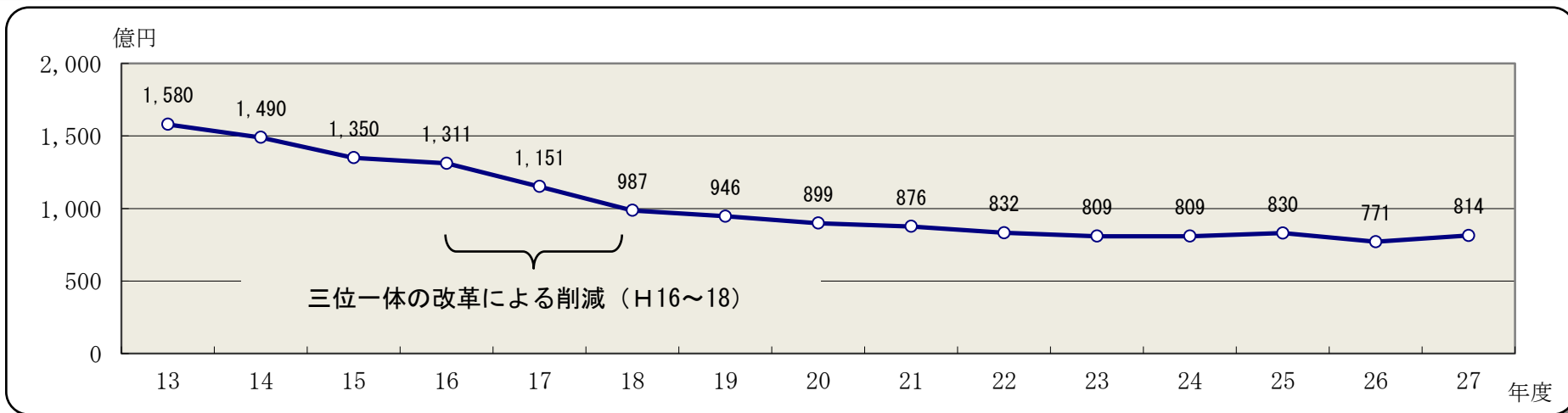
《当初予算ベース（H26は6月補正後予算ベース）》



※臨時財政対策債：国の地方財政対策により、地方交付税の振替措置として発行する県債（H13～）

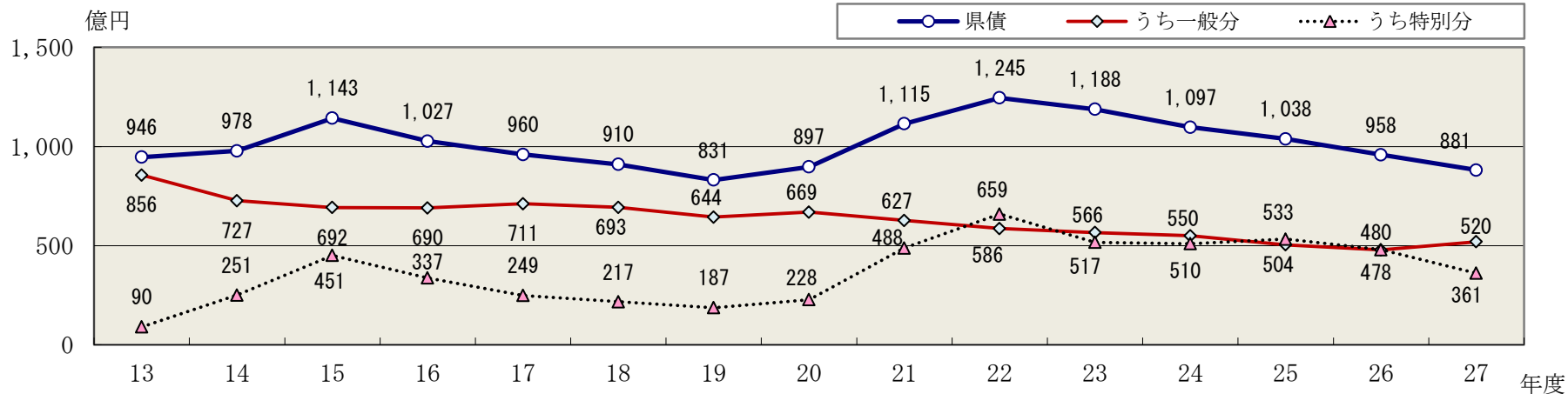
○ 国庫支出金

《当初予算ベース（H26は6月補正後予算ベース）》



○ 県債発行額

《当初予算ベース（H26は6月補正後予算ベース）》

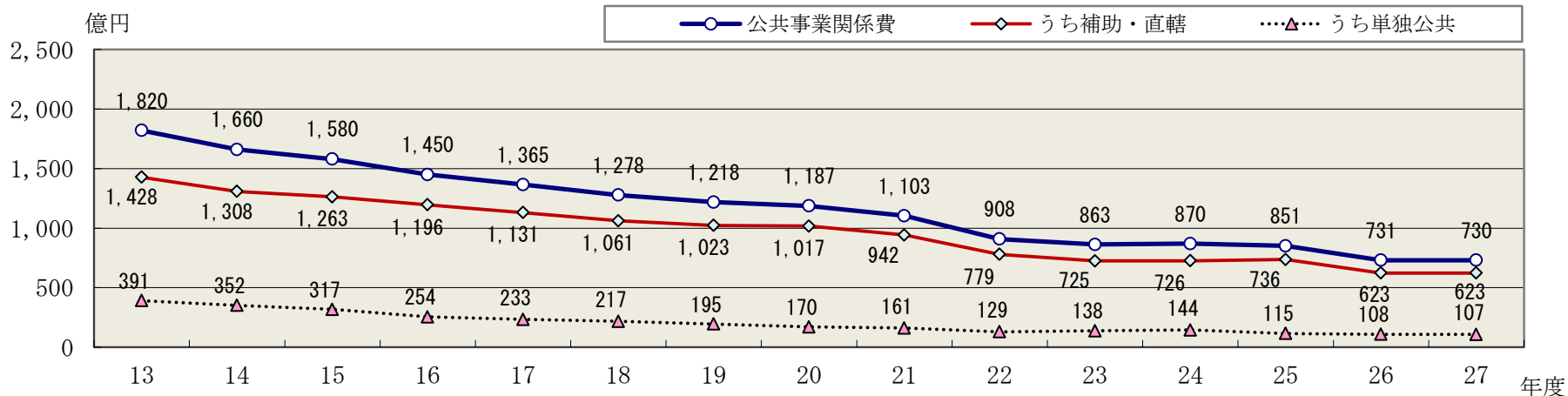


※一般分：公共事業等の財源に充当するため発行する県債

※特別分：地方交付税の振替措置等として発行する県債（臨時財政対策債、減税補てん債、減収補てん債）

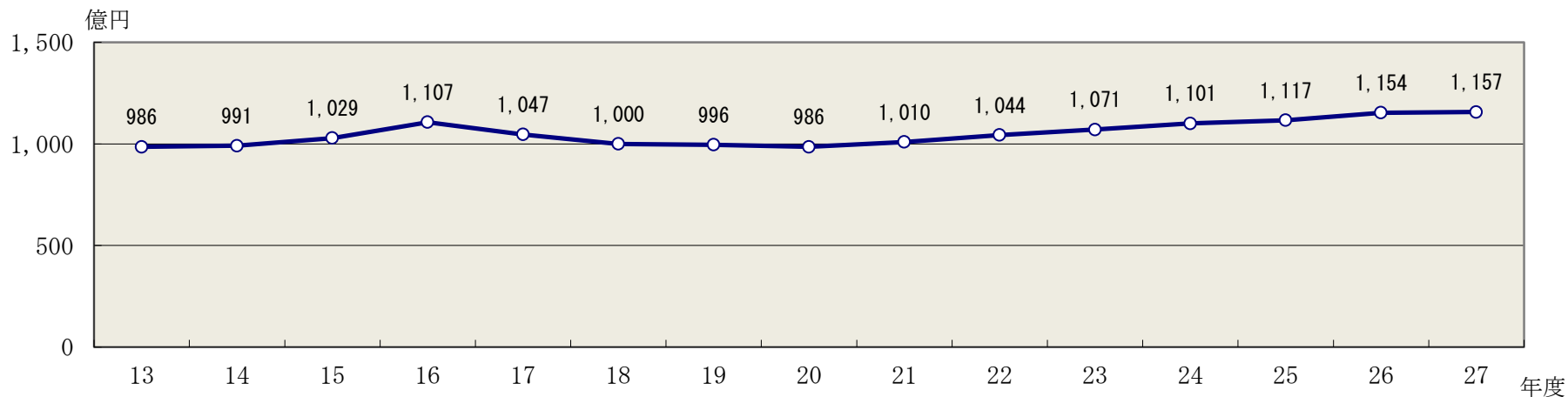
○ 公共事業関係費

《当初予算ベース（H26は6月補正後予算ベース）》



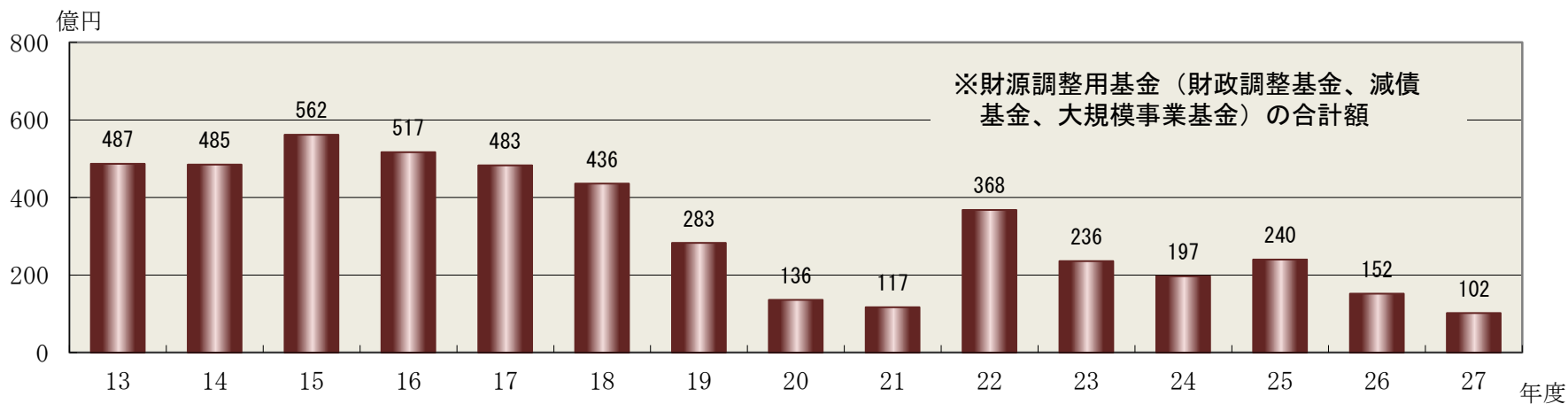
○ 公債費

《当初予算ベース（H26は6月補正後予算ベース）》

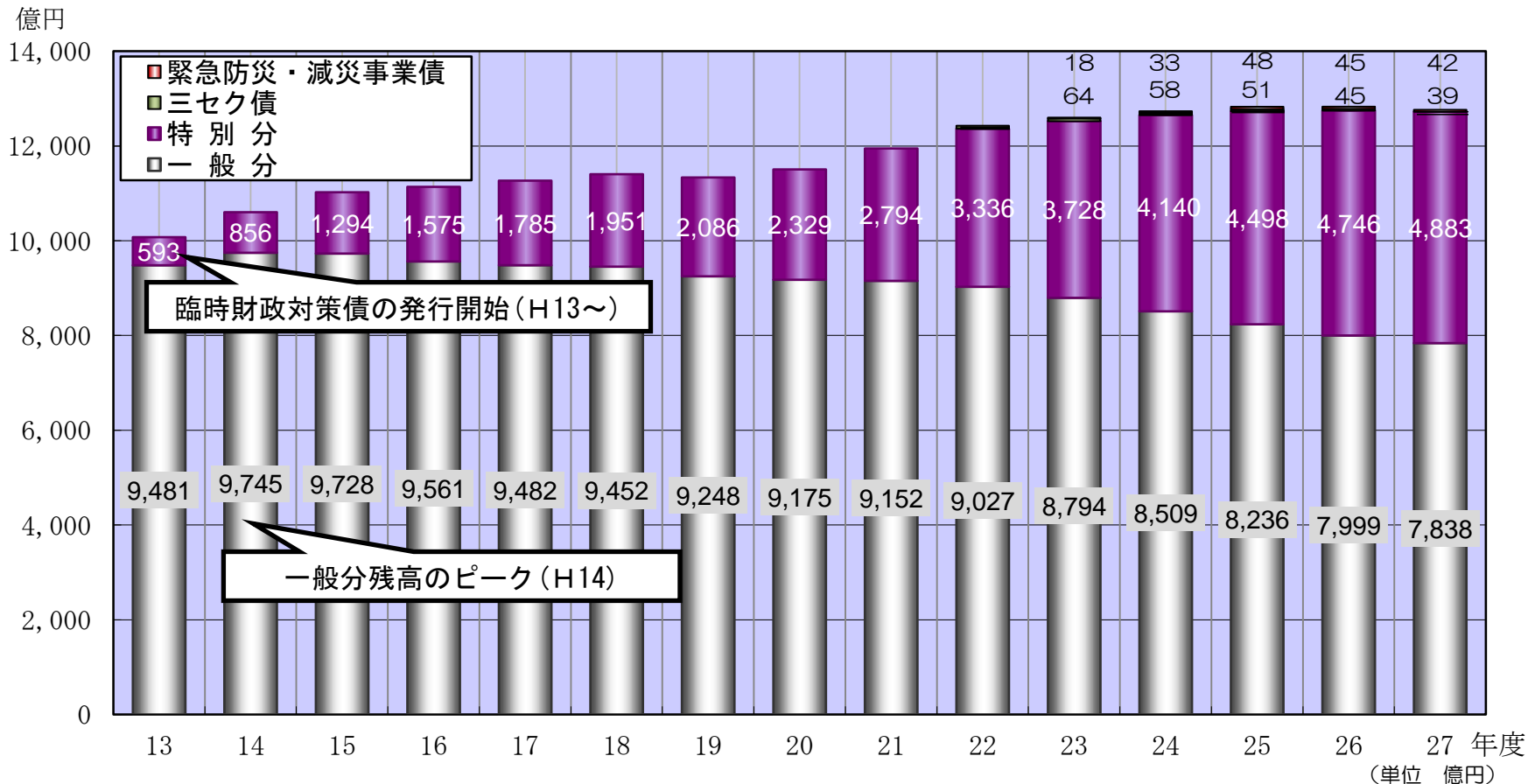


○ 基金残高

《H25までは決算額、H26は見込額、H27は当初予算ベース》



2 県債残高の推移（一般会計）



区分	H13	H14	H15	H16	H17	H18	H19	H20	H21	H22	H23	H24	H25	H26	H27
県債残高	10,074 (313)	10,601 (527)	11,022 (421)	11,136 (114)	11,267 (131)	11,403 (136)	11,334 (▲69)	11,504 (170)	11,946 (442)	12,363 (417)	12,604 (241)	12,740 (136)	12,833 (93)	12,835 (2)	12,802 (▲33)
うち特別分	593 (112)	856 (263)	1,294 (438)	1,575 (281)	1,785 (210)	1,951 (166)	2,086 (135)	2,329 (243)	2,794 (465)	3,336 (542)	3,728 (392)	4,140 (412)	4,498 (358)	4,746 (248)	4,883 (137)
うち一般分	9,481 (201)	9,745 (264)	9,728 (▲17)	9,561 (▲167)	9,482 (▲79)	9,452 (▲30)	9,248 (▲204)	9,175 (▲73)	9,152 (▲23)	9,027 (▲125)	8,794 (▲233)	8,509 (▲285)	8,236 (▲273)	7,999 (▲237)	7,838 (▲161)

※H13末～25末は決算、26末は決算見込、27末は当初予算ベース。

※H19に、港湾整備特別会計を設置したことから、197億円の県債を一般会計から港湾整備事業特別会計に移行。

3 中期的な財政収支の見通し（一般会計）

中期的な財政収支の見通し（H27～H29）

1 歳入

（単位 億円）

区 分	H27	H28	H29
県 税 ・ 地 方 譲 与 税	2,524	2,547	2,692
地 方 交 付 税 等	1,738	1,738	1,738
国 庫 支 出 金	815	828	830
県 債	881	897	887
うち臨時財政対策債	361	361	361
そ の 他 の 収 入	1,059	1,050	1,050
合 計	7,017	7,060	7,197
うち一般財源 A	4,751	4,773	4,919

2 歳出

（単位 億円）

区 分	H27	H28	H29
義 務 的 な 経 費	4,220	4,285	4,386
人 件 費	1,812	1,824	1,804
うち退職手当	177	189	184
扶 助 費	453	471	477
公 債 費	1,157	1,184	1,184
うち臨時財政対策債分	266	291	322
税 関 係 交 付 金	798	806	922
投 資 的 経 費	900	909	907
そ の 他 の 経 費	1,947	1,949	1,941
合 計	7,067	7,143	7,234
うち一般財源 B	4,801	4,856	4,956

3 収 支（歳入－歳出）

（単位 億円）

区 分	H27	H28	H29
要 調 整 額 （歳入 A － 歳出 B）	▲50	▲83	▲37

※退職手当債を発行しない場合 ▲166 ▲115

（注）ここに計上された計数は、試算に当たっての前提条件に応じて変化するものである。

【試算の前提条件】

平成27年度は、当初予算額を計上。平成28年度以降は、以下の手法により推計。

1 歳入

① 県 税 ・ 地 方 譲 与 税

※消費税増税（8%→10%）は、H29.4月導入として試算
国の「中長期の経済財政に関する試算」（平成26年7月25日内閣府）
に示された名目経済成長率に、弾性値0.5を用いて試算。
なお、地方消費税は、税率引上げ後の段階的な税収増を考慮。

区 分	27年度	28年度	29年度
名目経済成長率(名目GDP)	2.8%	2.1%	1.6%

② 地 方 交 付 税 ・ 臨 時 財 政 対 策 債

国の「中期財政計画」（平成25年8月8日閣議了解）を踏まえ、平成28年度以降の地方一般財源総額は、地方消費税増収分を除き、実質的に平成27年度と同水準が維持されることを前提に、地方交付税・臨時財政対策債ともに平成27年度と同額で試算。

③ 国 庫 支 出 金 ・ そ の 他 の 収 入

平成27年度当初予算額をベースに、歳出連動で試算。

④ 県 債（臨財債以外）

平成27年度地方債計画に基づく充当見込み（対象事業、充当率等）を踏まえ、歳出連動で試算。

2 歳出

① 人 件 費

職員給与費は、平成26年度人事委員会勧告及び今後の定員の状況等を勘案して試算。

退職手当は、退職見込人員の積上げにより試算。

② 扶 助 費

平成27年度当初予算額をベースに、平成27年度厚生労働省予算案における社会保障関係費の対前年度伸び率（+2.6%）等を勘案して試算。

③ 公 債 費

既往債分の積上額に、毎年度の新規発行見込み分に係る元利償還金（年利率2.1%と仮定）を加えて試算。

④ 投 資 的 経 費

公共事業関係費は、「平成27年度地方財政収支見通しの概要」（平成27年1月14日総務省）における投資的経費の対前年対伸び率（±0.0%）により試算。

⑤ そ の 他 の 経 費

県営建築事業費で、計画的に整備を進めている事業は、積み上げ。
税関係交付金は、それぞれの税目の税収に連動して試算。
社会保障関係費については、所要見込額を積み上げて試算。
その他は、平成27年度当初予算同額を計上。

4 特別会計予算

(単位 千円)

会 計 名	平成27年度 当 初 A	平成26年度 当 初 B	増 減 A - B
母子父子寡婦福祉資金	542,896	812,772	▲ 269,876
中 小 企 業 金 近 代 化 資 金	3,061,957	2,304,670	757,287
下 関 漁 港 場 地 方 卸 売 市	542,925	538,107	4,818
林 業 ・ 木 材 産 業 金 改 善 資 金	174,503	124,241	50,262
沿岸漁業改善資金	101,170	101,172	▲ 2
当 世 人 金 付 証 票 発 売 事 業	4,858,999	4,859,042	▲ 43
収 入 証 紙	4,039,579	3,931,026	108,553

(単位 千円)

会 計 名	平成27年度 当 初 A	平成26年度 当 初 B	増 減 A - B
土 地 取 得 事 業	300,339	264,218	36,121
流 域 下 水 道 事 業	1,964,381	1,766,453	197,928
公 債 管 理	151,977,275	127,208,319	24,768,956
港 湾 整 備 事 業	3,619,541	3,440,798	178,743
地方独立行政法人 山口県立病院機構	1,674,293	2,465,849	▲ 791,556
就 農 支 援 資 金	151,679	153,932	▲ 2,253
合 計	173,009,537	147,970,599	25,038,938

(単位 千円)

会計名	平成27年度 当初 A	平成26年度 当初 B	増 減 A - B	主な内容
電 気 事 業				
収益的收入	1,692,890	1,735,449	▲42,559	電力料 1,599,053
収益の支出	1,564,984	1,589,834	▲24,850	営業費用 1,490,238
資本的收入	31,317	1,621,680	▲1,590,363	
資本の支出	2,396,218	454,538	1,941,680	一般会計貸付金 1,600,000 小水力発電所建設費 263,000 平瀬発電所建設費 94,000
工業用水道事業				
収益的收入	6,908,024	24,487,226	▲17,579,202	給水費用 6,111,656
収益の支出	6,118,669	52,284,213	▲46,165,544	営業費用 5,563,337
資本的收入	1,797,291	1,292,101	505,190	企業債 1,600,000
資本の支出	4,827,374	4,167,284	660,090	島田川建設費 424,000 厚東川改良費 693,284 周南改良費 397,764 厚狭川改良費 380,059
合 計	14,907,245	58,495,869	▲43,588,624	収益の支出及び資本の支出の合計