

第2 平成15年度予算の状況

1 一般会計

(1) 概要

平成15年度の当初予算及び9月までの上期の補正状況については、それぞれ5月及び11月の財政状況の公表によりお知らせしましたが、その後、10月に衆議院議員総選挙等の執行に係る経費を措置するため、専決処分により10億3,204万8千円の増額補正を、11月定例会において人事委員会の勧告に基づく給料月額引下げなどにより58億5,006万2千円の減額補正を、また2月定例会において高病原性鳥インフルエンザ対策に係る経費等の追加計上と各事業の最終見込み等により17億1,207万4千円の減額補正を行った結果、最終予算額は、当初予算に対し、36億9,275万6千円減の7,746億6,540万7千円となりました。

平成15年度の財政運営については、厳しい財政事情のもとに推移しましたが、財源の重点配分と行政執行の合理化及び効率化を図るとともに、財源の確保についても最大限の努力をしました結果、ほぼ収支の均衡が確保できる予算となったものです。

第19表

平成15年度一般会計補正状況

(単位 千円)

区 分	金 額	補 正 後
当 初	778,358,163	—
6 月 定 例 会	0	778,358,163
9 月 定 例 会	2,837,332	781,195,495
10 月 専 決	1,032,048	782,227,543
11 月 定 例 会	△5,850,062	776,377,481
2 月 定 例 会	△1,712,074	774,665,407
計	—	774,665,407

(2) 歳入予算

歳入予算の補正状況は、第20表のとおりです。

まず、10月の専決処分では、衆議院議員総選挙等の執行に関する国庫支出金10億3,204万8千円を増額補正しました。

次に、11月補正についてその主なものを説明しますと、人事委員会の勧告に基づく給与費の減額に伴い、地方交付税50億851万7千円を減額補正しました。

また、2月補正については、県税収入や地方交付税等の歳入財源の確定による所要の補正であり、県税については、法人関係税等における減収を見込んで13億2,289万2千円を減額補正するとともに、地方交付税については7月算定等の結果、91億9,022万2千円を増額補正しました。国庫支出金及び県債等については、歳出予算との関連などにより、それぞれ所要の補正を行いました。

以上により、平成15年度の最終予算額は、県税1,369億9,101万4千円、地方交付税2,021億8,170万5千円となり、これに地方譲与税36億3,700万円、交通安全対策特別交付金5億5千万円、繰越金47億6,210万3千円等を加えたいわゆる一般財源の総額は、4,565億3,993万1千円で、その予算額に占める割合は58.9%となり、前年度の一般財源構成比56.2%を上回ることになりました。

なお、県税の税目別予算状況は、第21表に示すとおりで、その最終予算額は、前年度に対して3.7%の減となっています。

また、参考までに、県税予算額及び総予算額に占める県税の割合は、第7図のとおりです。

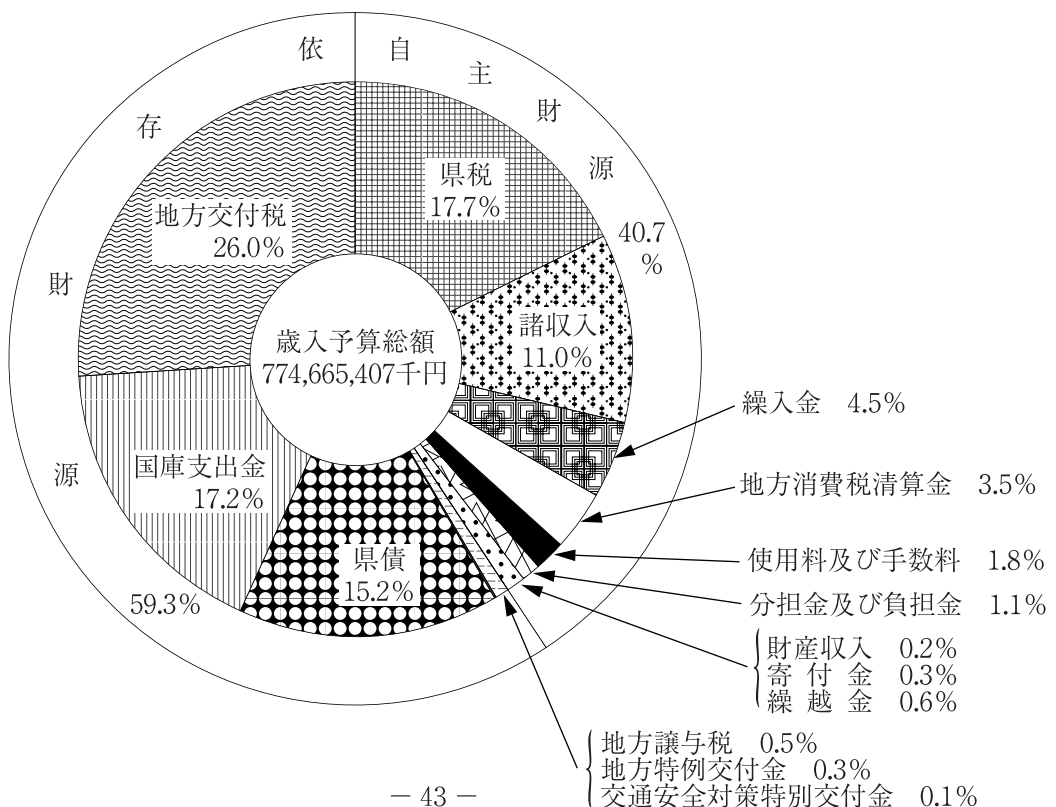
第20表

平成15年度一般会計歳入予算補正状況

(単位 千円)

科 目	当 初		9月現計 予算額	10月 専決	11月定例会 補正額	2月定例会 補正額	3月 専決	最 終		
	予 算 額	構成比 %						予 算 額	構成比 %	
1 県 税	138,313,906	17.8	138,313,906			△1,322,892	—	136,991,014	17.7	
2 地方消費税清算金	29,323,000	3.8	29,323,000			△2,303,000	—	27,020,000	3.5	
3 地方譲与税	3,486,000	0.4	3,486,000			151,000	—	3,637,000	0.5	
4 地方特例交付金	2,391,000	0.3	2,391,000			192,394	—	2,583,394	0.3	
5 地方交付税	198,000,000	25.4	198,000,000		△5,008,517	9,190,222	—	202,181,705	26.0	
6 交通安全対策特別 交 付 金	550,000	0.1	550,000				—	550,000	0.1	
7 分担金及び負担金	8,077,077	1.0	8,277,899		△26,392	112,627	—	8,364,134	1.1	
8 使用料及び手数料	14,254,466	1.8	14,254,730		△59,973	△356,738	—	13,838,019	1.8	
9 国庫支出金	134,976,066	17.4	137,112,932	1,032,048	△806,404	△4,323,965	—	133,014,611	17.2	
10 財産収入	1,453,322	0.2	1,453,322			△170,018	—	1,283,304	0.2	
11 寄 付 金	2,658,723	0.3	2,658,723			△8,147	—	2,650,576	0.3	
12 繰 入 金	36,063,262	4.6	36,063,262		△10,946	△1,350,959	—	34,701,357	4.5	
13 繰 越 金	—	—	253,683			4,508,420	—	4,762,103	0.6	
14 諸 収 入	94,528,341	12.2	94,564,038		62,170	△9,584,602	—	85,041,606	11.0	
15 県 債	114,283,000	14.7	114,493,000			3,553,584	0	118,046,584	15.2	
歳 入 合 計	778,358,163	100.0	781,195,495	1,032,048	△5,850,062	△1,712,074	0	774,665,407	100.0	
財源区分	一 般 財 源	450,262,798	57.8	450,516,481	0	△5,008,517	11,031,967	—	456,539,931	58.9
	特 定 財 源	328,095,365	42.2	330,679,014	1,032,048	△841,545	△12,744,041	0	318,125,476	41.1
財源区分	自 主 財 源	324,672,097	41.7	325,162,563	0	△35,141	△10,475,309	—	314,652,113	40.7
	依 存 財 源	453,686,066	58.3	456,032,932	1,032,048	△5,814,921	8,763,235	0	460,013,294	59.3

第 6 図 平成15年度一般会計歳入予算(最終)構成比



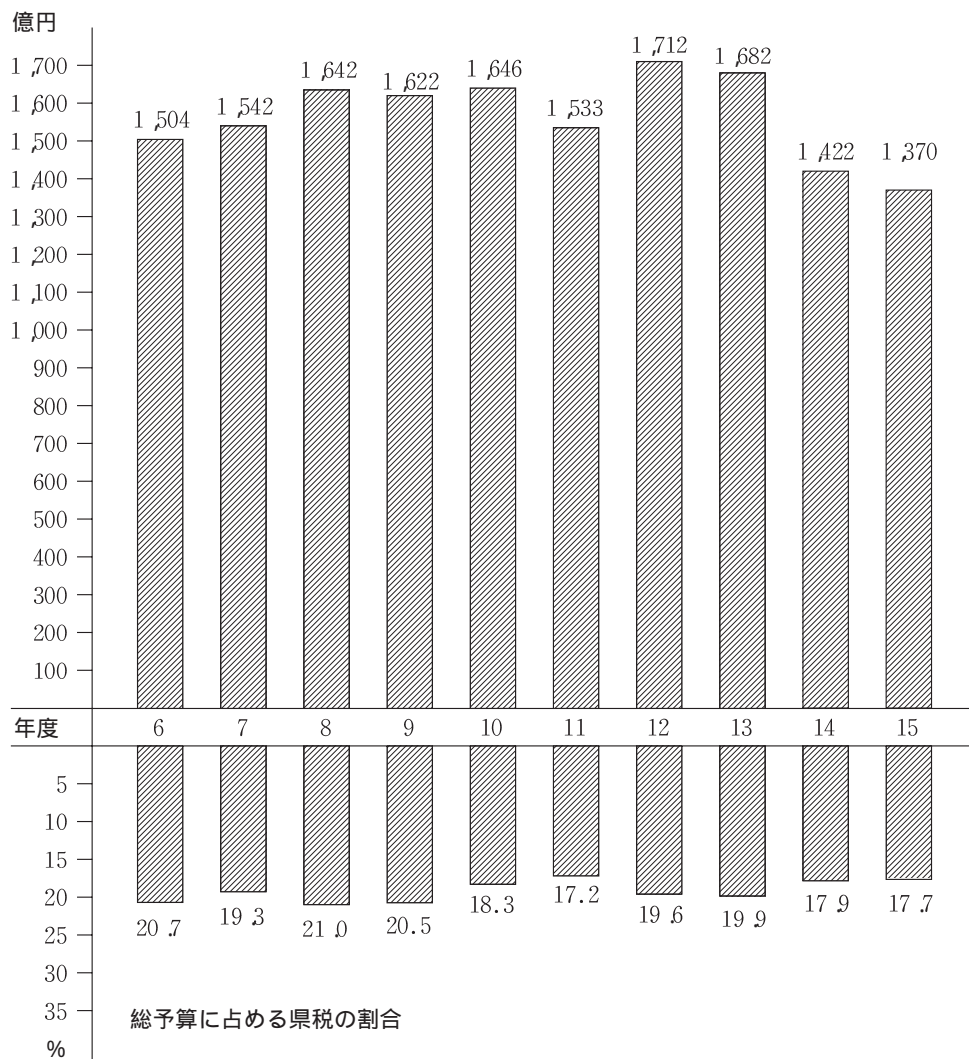
第21表

県 税 の 状 況

(単位 千円)

税 目	平成14年度		平成15年度				対前年度比較	
	最 終 予 算 額(A)	構 成 比 %	当 初 予 算 額	補 正 額	最 終 予 算 額(B)	構 成 比 %	(B) - (A)	(B)/(A) %
1 普 通 税	119,063,104	83.8	115,309,273	△1,019,703	114,289,570	83.4	△4,773,534	96.0
(1) 県民税								
個人	22,381,503	15.7	21,586,472	△312,640	21,273,832	15.5	△1,107,671	95.1
法人	6,491,920	4.6	6,458,321	278,175	6,736,496	4.9	244,576	103.8
利子割	4,481,000	3.2	2,393,000	356,000	2,749,000	2.0	△1,732,000	61.3
計	33,354,423	23.5	30,437,793	321,535	30,759,328	22.4	△2,595,095	92.2
(2) 事業税								
個人	1,844,170	1.3	1,835,825	△138,762	1,697,063	1.3	△147,107	92.0
法人	31,550,390	22.2	31,487,028	△389,596	31,097,432	22.7	△452,958	98.6
計	33,394,560	23.5	33,322,853	△528,358	32,794,495	24.0	△600,065	98.2
(3) 地方消費税	23,764,000	16.7	23,703,000	△530,000	23,173,000	16.9	△591,000	97.5
(4) 不動産取得税	4,081,878	2.9	3,598,727	△16,635	3,582,092	2.6	△499,786	87.8
(5) 県たばこ税	2,849,000	2.0	2,981,000	△108,000	2,873,000	2.1	24,000	100.8
(6) ゴルフ場利用税	1,036,000	0.7	968,000	△55,000	913,000	0.7	△123,000	88.1
(8) 自動車税	20,542,243	14.5	20,256,828	△103,317	20,153,511	14.7	△388,732	98.1
(9) 鉱区税	12,000	0.0	12,072	△928	11,144	0.0	△856	92.9
(10) 狩猟者登録税	29,000	0.0	29,000	1,000	30,000	0.0	1,000	103.4
2 目 的 税	23,118,291	16.2	22,998,157	△299,161	22,698,996	16.6	△419,295	98.2
(1) 自動車取得税	4,848,000	3.4	4,963,000	△49,000	4,914,000	3.6	66,000	101.4
(2) 軽油引取税	18,249,291	12.8	18,014,157	△251,161	17,762,996	13.0	△486,295	97.3
(3) 入 猟 税	21,000	0.0	21,000	1,000	22,000	0.0	1,000	104.8
3 旧 法 に よ る 税	7,658	0.0	6,476	△4,028	2,448	0.0	△5,210	32.0
特別地方消費税	7,658	0.0	6,476	△4,028	2,448	0.0	△5,210	32.0
合 計	142,189,053	100.0	138,313,906	△1,322,892	136,991,014	100.0	△5,198,039	96.3

第7図 県税の推移（平成6年～平成15年度）



(3) 歳出予算

歳出予算の補正状況は、第22表のとおりです。

まず、10月の専決処分では、衆議院議員総選挙等の執行に係る経費を措置するため10億3,204万8千円の増額補正を行いました。

次に、11月補正についてその主なものを説明しますと、県職員に係る給与費について、人事委員会勧告に基づき給料月額の下げ等の措置を行うこととし、60億2,535万7千円の減額補正を行いました。

また、JR西日本小郡駅の駅名を新山口駅へと変更することに伴い、地元市町村と一体となって支援を行うこととし、1億720万円の追加計上を行いました。

これらの結果、補正総額は58億5,006万2千円の減額補正となりました。

次に、2月補正については、高病原性鳥インフルエンザの発生に伴う移動制限措置により影響を受けた養鶏農家への支援として2億5,000万円を計上し、国の補正予算に伴う港湾保安設備整備費の追加や災害復旧費その他の各事業の最終見込みによる所要の補正を行いました。また、年度間の財源調整を図るため財政調整基金に30億円を、今後の公債費の増嵩に備え減債基金に267億円をそれぞれ積み立てました。

さらに、起債許可の最終決定に伴い、3月に所要の専決処分による補正を行っています。

これらの結果、最終予算規模の推移は、第10図のとおりです。

なお、平成15年度の建設事業等に係る繰越明許費については、国の補正予算への対応や用地補償交渉の遅延等により、第29表のとおり512億9,732万9千円の繰越しを行ったものです。

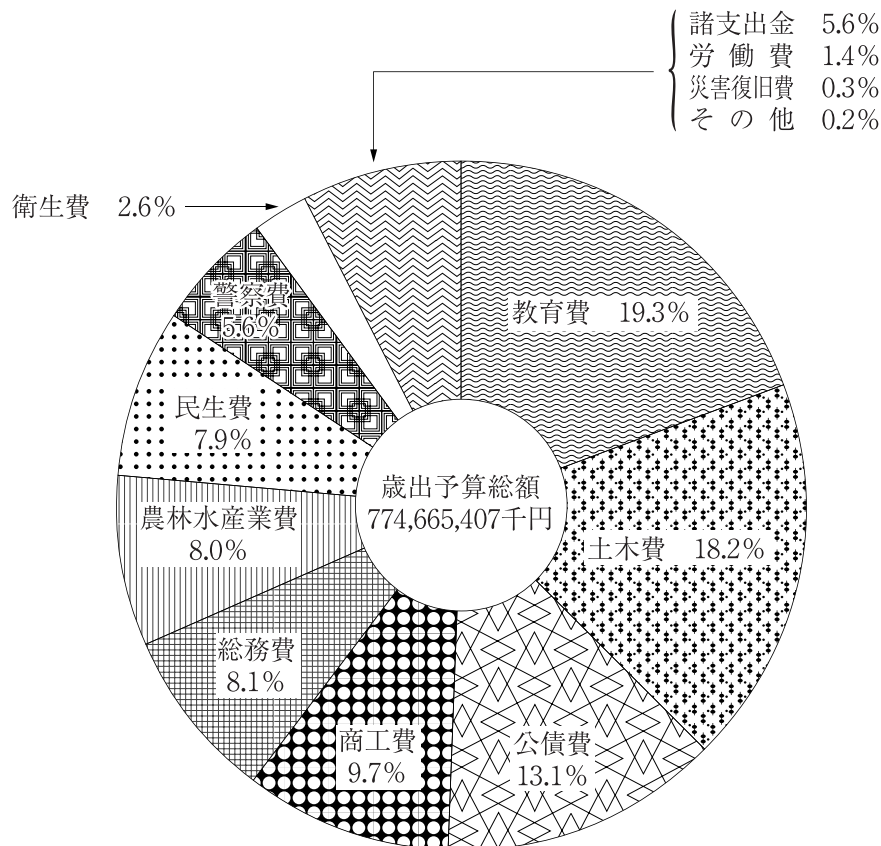
第22表

平成15年度一般会計歳出予算補正状況

(単位 千円)

科 目	当 初		9月現計 予 算 額	10月 専 決	11月定例会 補 正 額	2月定例会 補 正 額	3月 専 決	最 終	
	予 算 額	構成比 %						予 算 額	構成比 %
1 議 会 費	1,668,521	0.2	1,668,521		△77,856	△72,385	—	1,518,280	0.2
2 総 務 費	35,568,032	4.6	35,674,988	1,032,048	△226,996	26,089,910	0	62,569,950	8.1
3 民 生 費	63,602,899	8.2	63,615,351		△167,042	△2,577,641	0	60,870,668	7.9
4 衛 生 費	22,048,498	2.8	22,305,986		△148,914	△1,655,921	—	20,501,151	2.6
5 労 働 費	13,898,349	1.8	13,898,349		△53,800	△3,201,527	—	10,643,022	1.4
6 農 林 水 産 業 費	65,353,514	8.4	65,696,870		△445,699	△3,511,619	0	61,739,552	8.0
7 商 工 費	82,287,074	10.6	82,293,074		69,184	△7,304,493	—	75,057,765	9.7
8 土 木 費	139,557,123	17.9	141,662,311		△323,935	△666,459	0	140,671,917	18.2
9 警 察 費	45,457,823	5.8	45,457,823		△876,675	△826,012	—	43,755,136	5.6
10 教 育 費	155,661,264	20.0	155,667,156		△3,598,329	△2,616,865	0	149,451,962	19.3
11 災 害 復 旧 費	5,045,961	0.7	5,045,961		0	△2,457,504	0	2,588,457	0.3
12 公 債 費	102,915,105	13.2	102,915,105		0	△1,223,458	—	101,691,647	13.1
13 諸 支 出 金	45,094,000	5.8	45,094,000		0	△1,688,100	—	43,405,900	5.6
14 予 備 費	200,000	0.0	200,000		0	0	—	200,000	0.0
合 計	778,358,163	100.0	781,195,495	1,032,048	△5,850,062	△1,712,074	0	774,665,407	100.0

第 8 図 平成15年度一般会計歳出予算(最終)目的別構成比



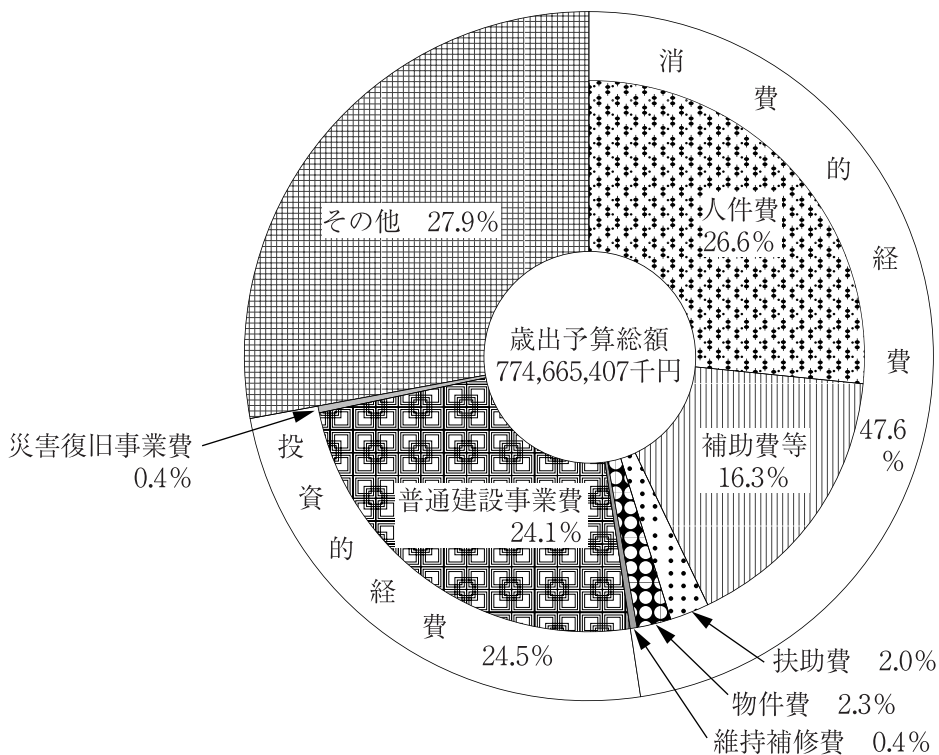
第23表

平成15年度一般会計性質別歳出予算補正状況

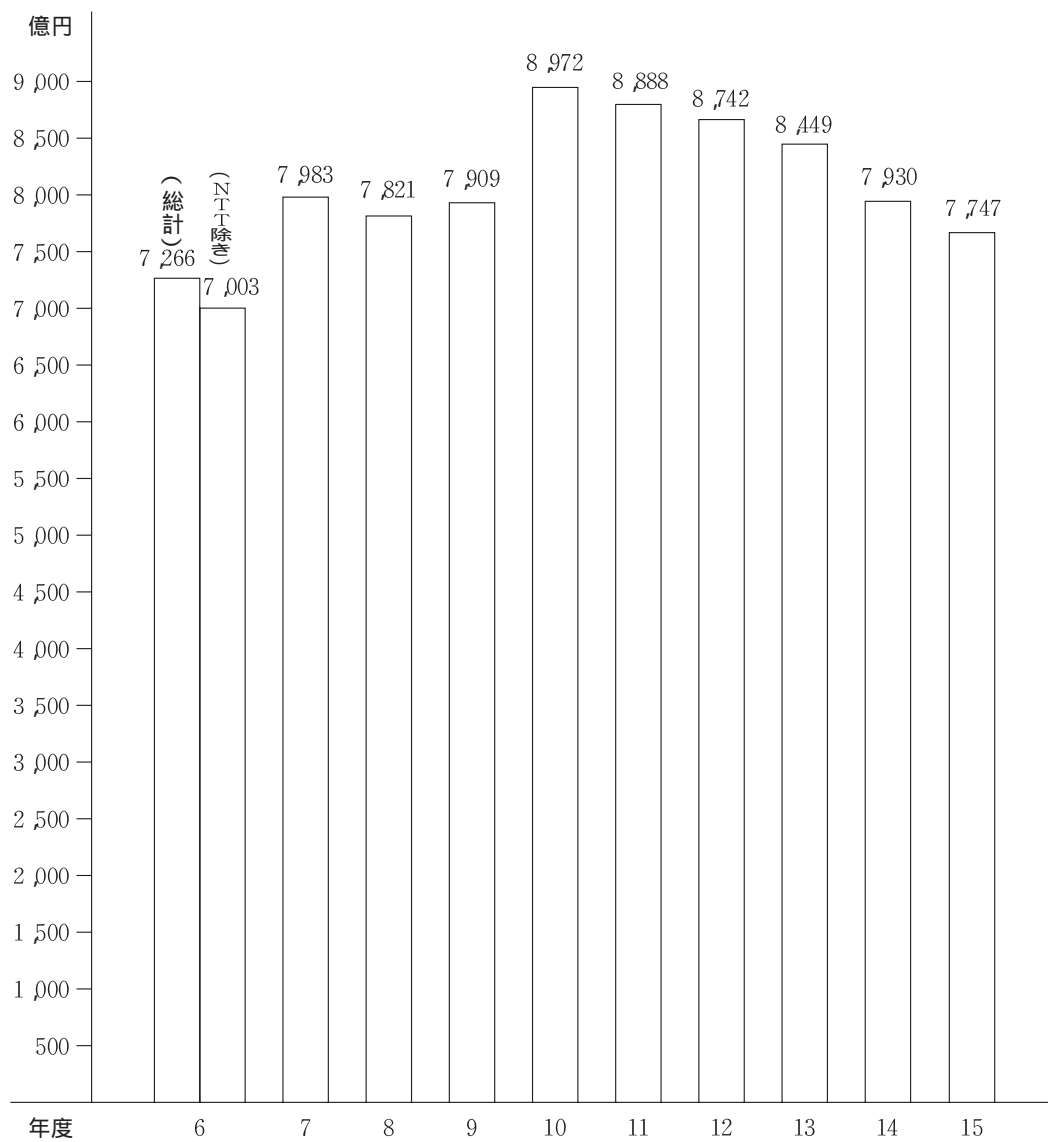
(単位 千円)

区 分	当 初		9月現計 予算額	10月 専決	11月定例会 補正額	2月定例会 補正額	3月 専決	最 終	
	予 算 額	構成比 %						予 算 額	構成比 %
人 件 費	213,585,031	27.6	213,585,031	12,440	△6,078,697	△1,561,195	—	205,957,579	26.6
物 件 費	18,986,140	2.4	19,157,962	94,669	79,884	△1,827,450	—	17,505,065	2.3
維 持 補 修 費	3,171,635	0.4	3,171,635		2,198	13,620	—	3,187,453	0.4
扶 助 費	16,640,569	2.1	16,653,021		16,207	△893,849	—	15,775,379	2.0
補 助 費 等	133,265,340	17.1	133,303,240	924,939	139,056	△8,177,968	—	126,189,267	16.3
普 通 建 設 事 業 費	188,240,909	24.2	190,856,067			△4,105,339	0	186,750,728	24.1
災 害 復 旧 事 業 費	5,156,768	0.7	5,156,768			△2,529,566	0	2,627,202	0.4
公 債 費	102,909,671	13.2	102,909,671			△1,194,969	—	101,714,702	13.1
積 立 金	1,914,150	0.2	1,914,150			29,648,844	—	31,562,994	4.1
出 資 金	44,860	0.0	44,860			5,830	—	50,690	0.0
貸 付 金	92,654,381	11.9	92,654,381			△10,486,952	0	82,167,429	10.6
繰 出 金	1,588,709	0.2	1,588,709		△8,710	△603,080	—	976,919	0.1
予 備 費	200,000	0.0	200,000				—	200,000	0.0
合 計	778,358,163	100.0	781,195,495	1,032,048	△5,850,062	△1,712,074	0	774,665,407	100.0

第9図 平成15年度一般会計歳出予算(最終)性質別構成比



第10図 一般会計予算規模の推移（平成6年～平成15年度）



第24表

平成15年度一般会計最終予算の目的別財源内訳の状況

(単位 千円)

科 目	予 算 額	左 の 財 源 内 訳								
		国支出金	使用料及 び手数料	分担金及 び負担金	寄 付 金	財 産 収 入	諸 収 入	そ の 他	県 債	一般財源
1 議 会 費	1,518,280	-	-	-	-	-	1,704	-	-	1,516,576
2 総 務 費	62,569,950	2,295,753	244,610	4,700	-	403,927	594,632	1,055,296	1,489,000	56,482,032
3 民 生 費	60,870,668	11,936,893	550,877	420,770	-	91	1,903,600	313,129	63,000	45,682,308
4 衛 生 費	20,501,151	5,891,858	340,833	11,147	-	6,842	366,283	549,323	-	13,334,865
5 労 働 費	10,643,022	405,384	779	-	-	4,502	7,690,572	995,292	-	1,546,493
6 農 林 水 産 業 費	61,739,552	25,767,964	128,403	2,903,210	-	259,892	1,668,210	1,376,358	9,518,000	20,117,515
7 商 工 費	75,057,765	1,513,947	53,714	-	-	1,561	66,134,221	692,922	69,000	6,592,400
8 土 木 費	140,671,917	41,939,138	4,222,661	4,220,670	-	5,995	4,753,379	516,452	60,460,000	24,553,622
9 警 察 費	43,755,136	979,758	1,658,501	-	-	219,925	163,987	380,871	-	40,352,094
10 教 育 費	149,451,962	37,694,366	4,117,409	802,523	-	211,752	646,064	142,941	372,000	105,464,907
11 災 害 復 旧 費	2,588,457	1,852,411	-	1,114	-	-	-	38,011	633,000	63,921
12 公 債 費	101,691,647	-	2,520,232	-	950,576	-	673,791	-	292,000	97,255,048
13 諸 支 出 金	43,405,900	-	-	-	-	-	27,750	-	-	43,378,150
14 予 備 費	200,000	-	-	-	-	-	-	-	-	200,000
合 計	774,665,407	130,277,472	13,838,019	8,364,134	950,576	1,114,487	84,624,193	6,060,595	72,896,000	456,539,931

第25表

平成15年度一般会計最終予算の性質別財源内訳の状況

(単位 千円)

区 分	予 算 額	左 の 財 源 内 訳								
		国支出金	使用料及 び手数料	分担金及 び負担金	寄 付 金	財 産 収 入	諸 収 入	そ の 他	県 債	一般財源
人 件 費	205,957,579	36,807,351	4,198,012	837,606	-	2,948	314,401	250,397	-	163,546,864
物 件 費	17,505,065	2,715,417	4,753,791	437	-	280,461	1,012,942	1,138,223	-	7,603,794
維持補修費	3,187,453	489,722	1,001,145	13,565	-	132,798	33,540	89,784	-	1,426,899
扶 助 費	15,775,379	8,820,133	473,472	234,291	-	-	72,289	-	-	6,175,194
補 助 費 等	126,189,267	8,899,429	652,120	106,990	-	155,198	1,584,202	2,972,458	-	111,818,870
普通建設事 業費	186,750,728	69,290,359	239,247	7,081,269	-	319,047	615,201	698,875	71,379,000	37,127,730
災害復旧事 業費	2,627,202	1,852,411	-	1,114	-	-	-	38,011	633,000	102,666
公 債 費	101,714,702	-	2,520,232	-	950,576	-	696,236	-	292,000	97,255,658
積 立 金	31,562,994	1,348,877	-	88,862	-	6,526	245,046	-	-	29,873,683
出 資 金	50,690	40,704	-	-	-	-	-	-	-	9,986
貸 付 金	82,167,429	13,069	-	-	-	-	80,050,336	222,000	523,000	1,359,024
繰 出 金	976,919	-	-	-	-	217,509	-	650,847	69,000	39,563
予 備 費	200,000	-	-	-	-	-	-	-	-	200,000
合 計	774,665,407	130,277,472	13,838,019	8,364,134	950,576	1,114,487	84,624,193	6,060,595	72,896,000	456,539,931
財 源 振 替		2,737,139			1,700,000	168,817	417,413	33,402,865	45,150,584	△83,576,818
計	774,665,407	133,014,611	13,838,019	8,364,134	2,650,576	1,283,304	85,041,606	39,463,460	118,046,584	372,963,113

第26表

一般会計最終予算規模の推移（歳入）

（単位 千円）

科 目	年 度	6	7	8	9	10	11	12	13	14	15
1 県 税		150,425,448	154,224,230	164,206,137	162,181,695	164,564,824	153,287,318	171,175,911	168,240,632	142,189,053	136,991,014
うち法人関係税		52,941,292	56,603,304	69,484,218	59,280,765	53,277,407	43,492,222	46,470,412	45,717,024	38,042,310	37,833,928
2 地方消費税清算金		—	—	—	6,971,400	30,753,084	28,834,000	29,705,000	27,643,000	24,201,000	27,020,000
3 地方譲与税		10,592,000	10,518,000	11,022,000	5,488,000	2,504,000	2,508,000	2,579,000	2,564,000	2,617,000	3,637,000
4 地方特例交付金		—	—	—	—	—	1,484,334	1,294,212	1,110,801	1,171,095	2,583,394
5 地方交付税		173,642,000	176,000,000	174,573,000	178,824,000	187,029,000	216,197,819	228,312,410	216,704,874	215,761,747	202,181,705
6 交通安全対策特別交付金		620,000	600,000	570,000	600,000	600,000	600,000	600,000	570,000	550,000	550,000
7 分担金及び負担金		13,066,569	14,363,644	13,302,040	13,014,964	15,199,926	13,636,948	11,010,257	12,224,110	9,861,107	8,364,134
8 使用料及び手数料		14,007,472	14,360,358	14,498,446	13,968,768	13,296,996	13,570,274	13,707,937	13,565,349	13,655,070	13,838,019
9 国庫支出金		(14,999,710) 168,285,339	169,861,003	153,722,556	156,987,639	184,094,778	177,517,441	159,712,836	154,452,532	147,195,320	133,014,611
10 財産収入		3,908,935	2,890,612	2,426,029	2,071,423	2,606,474	2,496,736	2,333,686	2,304,231	1,526,210	1,283,304
11 寄付金		2,232,994	2,244,449	2,267,493	2,345,740	2,841,469	3,533,275	4,991,098	5,713,236	2,602,131	2,650,576
12 繰入金		17,679,105	43,048,825	28,055,289	32,288,131	30,996,126	32,882,094	32,528,730	26,102,742	33,586,825	34,701,387
13 繰越金		1,718,408	1,872,079	2,394,926	2,649,467	2,246,052	3,330,961	4,844,848	3,214,769	3,882,844	4,762,103
14 諸収入		77,951,398	86,846,287	93,735,053	91,445,056	102,791,035	99,866,739	92,528,695	92,278,760	84,089,820	85,041,606
15 県債		92,434,000	121,469,000	121,376,000	122,085,200	157,700,840	139,044,000	118,848,000	118,205,747	110,100,391	118,046,584
合 計		(700,278,072) 726,563,701	798,298,487	782,148,969	790,921,483	897,224,604	888,789,939	874,172,620	844,894,783	792,989,613	774,665,407

(注) () 書は、N T T 事業償還時補助金を除いた場合です。

第27表 一般会計最終予算規模の推移（歳出—目的別）

（単位 千円）

科 目	年 度	6	7	8	9	10	11	12	13	14	15
1 議 会 費		1,580,061	1,660,214	1,698,933	1,816,024	1,678,879	1,606,757	1,623,801	1,609,574	1,556,451	1,518,280
2 総 務 費		48,889,003	69,268,602	48,760,907	56,971,200	55,358,463	74,226,058	87,797,818	53,271,823	55,848,740	62,569,950
3 民 生 費		46,370,853	49,593,126	52,400,089	56,102,744	60,872,360	59,718,235	62,059,725	69,258,864	68,001,005	60,870,668
4 衛 生 費		22,253,811	22,739,745	27,234,173	21,379,135	20,760,246	21,807,296	21,681,432	20,659,865	20,068,117	20,501,151
5 労 働 費		12,706,327	13,098,441	13,380,089	14,119,821	14,448,365	16,228,458	14,503,962	19,519,578	12,552,612	10,643,022
6 農 林 水 産 業 費		71,451,962	79,200,819	74,387,572	72,721,411	82,792,528	79,026,989	69,369,178	73,865,121	65,286,370	61,739,552
7 商 工 費		62,813,396	69,381,833	77,515,286	80,991,221	95,292,769	84,294,772	77,020,967	77,100,515	73,934,678	75,057,765
8 土 木 費		163,144,354	207,746,331	205,580,838	184,490,063	229,625,830	202,086,411	184,294,219	172,822,334	159,601,099	140,671,917
9 警 察 費		42,470,452	43,423,740	43,251,009	45,337,375	43,393,062	44,603,740	43,758,517	44,010,583	43,850,522	43,755,136
10 教 育 費		162,765,891	171,193,996	167,831,774	163,080,703	161,584,315	158,292,280	160,453,232	157,447,891	153,283,292	149,451,962
11 災 害 復 旧 費		3,398,329	6,913,841	3,575,267	8,160,965	2,792,067	14,980,756	4,330,236	2,614,600	863,420	2,588,457
12 公 債 費		(48,976,271) 75,261,900	52,426,354	56,890,012	66,707,549	80,653,420	87,015,787	91,607,533	96,729,135	97,177,607	101,691,647
13 諸 支 出 金		13,257,362	11,451,445	9,443,020	18,843,272	47,772,300	44,702,400	55,472,000	55,584,900	40,765,700	43,405,900
14 予 備 費		200,000	200,000	200,000	200,000	200,000	200,000	200,000	200,000	200,000	200,000
15 繰 上 充 用 金		—	—	—	—	—	—	—	—	—	—
合 計		(700,278,072) 726,563,701	798,298,487	782,148,969	790,921,483	897,224,604	888,789,939	874,172,620	844,894,783	792,989,613	774,665,407

（注）（ ）書は、NTT事業債の繰上償還金を除いた場合です。

第28表

一般会計最終予算規模の推移（歳出—性質別）

（単位 千円）

区分	年度	6	7	8	9	10	11	12	13	14	15
人件費		207,328,086	211,416,156	212,643,687	215,787,594	217,708,556	216,719,525	217,364,989	218,098,545	212,150,310	205,957,579
物修費		17,685,604	17,982,893	17,903,086	17,427,551	23,469,028	23,583,489	19,294,974	19,144,578	17,878,934	17,505,065
維持補助費		3,678,624	3,727,540	3,836,282	3,747,554	2,776,760	3,336,477	2,651,743	2,787,669	2,818,231	3,187,453
補助費		22,344,986	23,365,615	19,375,022	20,090,987	20,329,776	20,835,622	19,767,493	20,432,275	19,981,551	15,775,379
補助費		65,377,720	67,932,654	70,920,652	82,490,674	111,957,177	113,151,255	132,564,386	137,835,399	122,723,208	126,189,287
普通建設事業費		246,441,464	323,091,042	289,570,736	264,251,665	317,344,616	281,330,708	260,458,808	234,840,704	210,049,577	186,750,728
災害復旧事業費		3,507,917	7,083,431	3,654,207	8,410,926	2,858,743	15,282,008	4,411,272	2,659,321	880,602	2,627,202
失業対策事業費		11,358	—	—	—	—	—	—	—	—	—
公債費		(48,959,411) 75,245,040	52,400,422	56,884,223	66,698,323	80,658,889	87,002,112	91,611,988	96,745,630	97,197,423	101,714,702
積立資金		3,582,724	5,528,550	17,007,881	19,921,003	15,912,108	28,213,890	34,846,946	22,042,054	24,660,123	31,562,994
出資資金		4,421,047	3,531,810	2,732,511	2,711,610	3,965,384	3,402,887	813,657	210,182	47,245	50,690
貸付金		74,487,160	79,832,545	83,969,623	86,842,870	97,670,377	94,108,852	88,244,206	88,512,360	83,290,658	82,167,429
繰出金		2,251,971	2,205,829	3,451,059	2,340,786	2,373,250	1,623,174	1,942,188	1,386,066	1,111,751	976,919
繰上準備費		200,000	200,000	200,000	200,000	200,000	200,000	200,000	200,000	200,000	200,000
繰上充用金		—	—	—	—	—	—	—	—	—	—
合計		(700,278,072) 726,563,701	798,298,487	782,148,969	790,921,483	897,224,604	888,789,939	874,172,620	844,894,783	792,989,613	774,665,407

(注) () 書は、NTT事業債の繰上償還金を除いた場合です。

第29表

平成15年度予算の翌年度への繰越使用の状況

(単位 千円)

区 分	繰越額	備 考
2 総務費	9,736	
(2) 企画調整費	9,736	県史編さん費 9,736
3 民生費	1,420,898	
(1) 社会福祉費	1,420,898	老人福祉施設整備費補助 1,169,334 県立特別養護老人ホーム整備費 235,864 知的障害者福祉施設整備費補助 15,700
4 衛生費	86,445	
(1) 公衆衛生費	59,845	地域精神保健対策費 59,845
(4) 環境衛生費	26,600	自然公園整備事業費 26,600
6 農林水産業費	9,750,003	
(1) 農業費	170,018	単県農山漁村整備事業費 10,902 山村等振興対策事業費 149,216 中山間地域振興対策事業費 9,900
(2) 畜産業費	250,000	地域畜産総合対策費 250,000
(3) 農地費	6,737,145	基地障害防止対策事業費 72,323 広域営農団地農道整備事業費 2,867,660 農免農道整備事業費 580,180 県営一般農道整備事業費 67,160 経営体育成基盤整備事業費 942,126 団体営農村総合整備事業費 27,378 団体営農村振興総合整備事業費 21,553 田園空間整備事業費 55,386 県営中山間地域総合整備事業費 690,956 県営農村総合整備事業費 282,000 県営農村振興総合整備事業費 108,400 団体営中山間地域総合整備事業費 7,143 農業集落排水事業費 253,518 基盤整備促進事業費 2,408 ふるさと農道緊急整備事業費 200,630 県営老朽ため池整備事業費 191,816 団体営農地防災事業費 283,474 地すべり対策事業費 83,034
(4) 林業費	905,354	林業構造改善事業費 5,033 広域基幹林道開設事業費 138,021 普通林道開設事業費 60,107 林業地域総合整備事業費 23,392 ふるさと林道緊急整備事業費 307,249 一般治山事業費 31,549 水源地域緊急整備事業費 137,892 保安林管理道整備事業費 21,719 環境防災林整備事業費 8,996 地すべり等防止事業費 46,994 林地荒廃防止事業費 104,457 林地崩壊防止事業費 17,043 小規模治山事業費 2,902
(5) 水産業費	1,687,486	地域水産物供給基盤整備事業費 36,000 広域水産物供給基盤整備事業費 4,728 水産資源環境整備事業費 131,100 地域水産物供給基盤整備事業費 174,156 広域水産物供給基盤整備事業費 929,888 漁港海岸保全施設整備事業費 127,652 漁港海岸環境整備事業費 7,200 漁業集落環境整備事業費 225,474 漁港環境整備事業費 44,688 水産基盤整備調査事業費 6,600

7 商 工 費		34,000			
	(3) 観 光 費	3,4000	観光宣伝費		34,000
8 土 木 費		39,036,346			
	(2) 道路橋りょう費	16,419,876	交通安全施設整備事業費	1,189,268	
			単独交通安全施設整備事業費	325,478	
			道路特殊改良費	448,890	
			舗装補修費	28,700	
			道路災害防除費	54,660	
			雪寒対策事業費	9,200	
			緊急地方道路整備事業費	4,375,100	
			単独道路舗装費	108,475	
			単独道路災害防除費	212,700	
			単独路側整備事業費	38,690	
			舗装新設費	103,800	
			大規模自転車道整備事業費	6,200	
			道路改良費	3,017,994	
			防衛施設周辺道路整備費	42,380	
			単独道路改良費	4,077,830	
			道路調査費	33,126	
			橋りょう補修費	97,250	
			単独橋りょう補修費	157,093	
			橋りょう整備費	2,058,704	
			単独橋りょう整備費	34,338	
	(3) 河 川 海 岸 費	8,678,750	河川現況調査費	3,309	
			河川基本調査費	12,558	
			広域河川改修費	886,047	
			河川再生事業費	11,900	
			河川情報基盤緊急整備事業費	41,652	
			河川災害復旧等関連緊急事業費	356,180	
			周防高潮対策事業費	1,631,620	
			都市基盤河川改修事業費	52,500	
			河川修繕事業費	15,000	
			河川工作物関連応急対策事業費	6,200	
			河川災害関連事業費	99,469	
			単独河川改修費	249,877	
			河川環境整備費	515,100	
			自然災害防止事業費	46,990	
			河川受託事業費	68,380	
			高潮対策事業費	170,600	
			侵食対策事業費	43,868	
			海岸局部改良費	155,802	
			海岸補修事業費	74,670	
			自然災害防止事業費	23,668	
			生活貯水池事業費	1,253,854	
			堰堤修繕事業費	199,059	
			通常砂防事業費	1,065,651	
			地すべり対策事業費	233,786	
			急傾斜地崩壊対策事業費	1,013,708	
			砂防設備修繕費	8,760	
			単独砂防改良費	170,741	
			自然災害防止事業費	261,501	
			砂防受託事業費	6,300	
	(4) 港 湾 費	5,909,034	港湾改修費	2,062,942	
			港湾環境整備事業費	1,624,950	
			単独港湾改修費	54,356	
			海岸防災事業費	1,661,165	
			海岸補修事業費	26,700	
			海岸環境整備事業費	292,200	
			単独海岸事業費	14,727	
			港湾整備事業費	171,994	
	(5) 都 市 計 画 費	6,407,164	都市計画法施行事務費	19,920	
			都市計画調査費	7,875	
			区画整理事業等推進費	45,137	
			都市計画街路整備事業費	755,658	
			緊急地方道路整備事業費	3,980,916	
			単独都市計画街路整備事業費	961,636	

			都市公園整備事業費	627,834
			単独都市公園整備事業費	8,188
	(6) 住 宅 費	1,621,522	優良住宅建設促進費	3,827
			公営住宅建設費	1,532,107
			特定優良賃貸住宅供給事業費	26,072
			市街地再開発事業費	59,516
10 教 育 費		1,784		
	(8) 社 会 教 育 費	1,784	指定文化財保存事業費補助	1,784
// 災 害 復 旧 費		958,117		
	(1) 農林水産施設災害復旧費	199,360	農地災害復旧事業費	199,360
	(2) 土木施設災害復旧費	758,757	土木過年補助災害復旧事業費	7,715
			土木現年補助災害復旧事業費	692,984
			土木現年単独災害復旧事業費	2,509
			補助港湾災害復旧事業費	55,549
合 計		51,297,329		

2 特別会計

平成15年度下期における特別会計予算の補正状況は、第30表のとおりです。

補正の主な内容は、摘要欄に記載のとおりであり、各特別会計における所要の事業費についてそれぞれ補正を行ったものです。

第30表

平成15年度特別会計予算の補正状況

(単位 千円)

特別会計名	当 予 算 初 額	9月現計 予 算 額	//月定例会 補 正 額	2月定例会 補 正 額	最 予 算 終 額	摘 要
1 母子寡婦福祉資金	522,892	522,892		△27,907	494,985	貸付金
2 農業改良資金	358,660	358,660		△59,492	299,168	貸付金
3 中小企業近代化資金	4,766,060	4,766,060		419,492	5,185,552	中小企業設備近代化資金 中小企業高度化資金
4 下関漁港管理	624,769	624,769	△6,039	△222,782	395,948	漁港管理費 市場管理費 水産加工団地整備
5 林業改善資金	126,352	126,352		121,986	248,338	貸付金
6 沿岸漁業改善資金	101,380	101,380		△597	100,783	貸付金
7 当せん金付証券 発売事業	4,700,323	4,700,323		259,608	4,959,931	一般会計繰出金
8 収入証紙	9,505,147	9,505,147		165,369	9,670,516	他会計繰出金
9 中小企業従業員 住宅管理	5,383	5,383		△731	4,652	住宅管理費 住宅建設費
10 土地取得事業	1,251	1,251		895	2,146	土地取得基金管理費
11 流域下水道事業	1,579,053	1,579,053	△2,743	△31,451	1,544,859	流域下水道費
合 計	22,291,270	22,291,270	△8,782	624,390	22,906,878	