

第5 公営企業の業務の状況

1 電気事業

(1) 平成16年度上半期の業務の状況

ア 業務の概要

平成16年度上半期の降雨の状況は、向道ダム地点で1,958mm、阿武川ダム地点で1,105mm(平年比137.0%)と恵まれ、販売電力量は目標に対して104.7%、電力料金収入は、目標に対して101.6%となりました。

この結果、上半期における事業収支は、

事業収益	9億3,075万6千円
事業費用	8億140万円
当期純利益	1億2,935万6千円

となりました。

なお、中小水力発電開発事業として、平瀬発電所の建設事業を継続実施しています。

降 雨 量 (向道地点) (単位 ミリメートル)

区 分	4 月	5 月	6 月	7 月	8 月	9 月	計
16 年 度	268	529	275	57	531	298	1,958
平 年	206	264	319	300	126	182	1,397
比 率 (%)	130.1	200.4	86.2	19.0	421.4	163.7	140.2

降 雨 量 (阿武川地点) (単位 ミリメートル)

区 分	4 月	5 月	6 月	7 月	8 月	9 月	計
16 年 度	156	268	167	60	280	174	1,105
平 年	122	162	209	264	141	167	1,065
比 率 (%)	127.9	165.4	79.9	22.7	198.6	104.2	103.8

販 売 電 力 量 (単位 MWH)

区 分	4 月	5 月	6 月	7 月	8 月	9 月	計
目 標	17,678	21,720	20,914	21,341	15,068	14,658	111,379
実 績	6,436	26,095	23,920	11,401	20,451	28,273	116,576
達成率 (%)	36.4	120.1	114.4	53.4	135.7	192.9	104.7

電 力 料 金 収 入 (単位 千円)

区 分	4 月	5 月	6 月	7 月	8 月	9 月	計
目 標	154,576	166,204	163,886	165,114	147,067	145,887	942,734
実 績	122,232	178,791	172,521	136,518	162,552	185,057	957,671
達成率 (%)	79.1	107.6	105.3	82.7	110.5	126.8	101.6

イ 経理の状況

平成16年度上半期電気事業損益計算書
(平成16年4月1日から平成16年9月30日まで)

(単位 千円)

科 目	金	額
1 営業収益		
(1) 電力料	912,068	
(2) 雑収益	18,248	930,316
2 営業費用		
(1) 水力発電費	603,528	
(2) 一般管理費	110,420	713,948
営業利益		216,368
3 財務収益		
(1) 受取利息	338	
4 事業外収益		
(1) 雑収益	102	440
5 事業外費用		
(1) 雑損失	544	544
6 財務費用		
(1) 支払利息	86,908	86,908
経常利益		129,356
当期純利益		129,356

平成16年度上半期電気事業貸借対照表
(平成16年9月30日)

(単位 千円)

借		方	貸		方		
科	目	金	額	科	目	金	額
1	固定資産		9,396,119	3	固定負債		479,882
(1)	有形固定資産		8,184,967	(1)	引当金		479,882
(2)	無形固定資産		168,498	ア	退職給与引当金		135,197
(3)	投資		1,042,654	イ	修繕準備引当金		344,685
2	流動資産		3,060,687	4	流動負債		60,361
(1)	現金預金		2,858,989	(1)	未払金		55,911
(2)	未収金		201,673	(2)	未払費用		2,999
(3)	前払金		25	(3)	その他流動負債		1,451
					負債合計		540,243
				5	資本金		10,201,201
				(1)	自己資本金		6,471,004
				(2)	借入資本金		3,730,197
				6	剰余金		1,715,362
				(1)	資本剰余金		430,435
				(2)	利益剰余金		1,284,927
				ア	中小水力発電開発改良積立金		730,821
				イ	建設改良積立金		268,200
				ウ	当期末処分利益剰余金		285,906
					資本合計		11,916,563
	資産合計		12,456,806		負債・資本合計		12,456,806

(2) 平成15年度の決算の状況

ア 業務の概要

平成15年度の県下主要ダム地点における降雨量は、平年比111.0%となりましたが、大規模改良工事のための発電停止期間があったため、販売電力量は176,563MWHで目標に対して95.4%、電力料金収入は16億6,922万1千円で目標に対して98.6%となりました。

また、事業の経営成績を示す営業収支は、収入17億1,526万2千円、支出15億5,871万2千円で、当年度純利益は1億5,655万円となりました。前年度からの未処分利益剰余金を当年度において全額処分していることから、当年度純利益1億5,655万円がそのまま未処分利益剰余金となりました。

なお、中小水力発電開発事業として、平瀬発電所の建設事業を継続実施し、また、新阿武川発電所の設備改良工事等の改良事業を実施しました。

イ 経理の状況

平成15年度電気事業損益計算書
(平成15年4月1日から平成16年3月31日まで)

(単位 千円)

科 目	金	額
1 営業収益		
(1) 電力料	1,669,221	
(2) 雑収益	37,583	1,706,804
2 営業費用		
(1) 水力発電費	1,134,082	
(2) 一般管理費	224,938	
(3) その他営業費用	12	1,359,032
営業利益		347,772
3 財務収益		
(1) 受取利息	703	
4 事業外収益		
(1) 雑収益	222	925
5 財務費用		
(1) 支払利息	193,474	
6 事業外費用		
(1) 雑損失	4,738	198,212
経常利益		150,485
7 特別利益		
(1) 特別利益	7,533	7,533
8 特別損失		
(1) 特別損失	1,468	1,468
当年度純利益		156,550
前年度繰越利益剰余金		0
当年度末処分利益剰余金		156,550

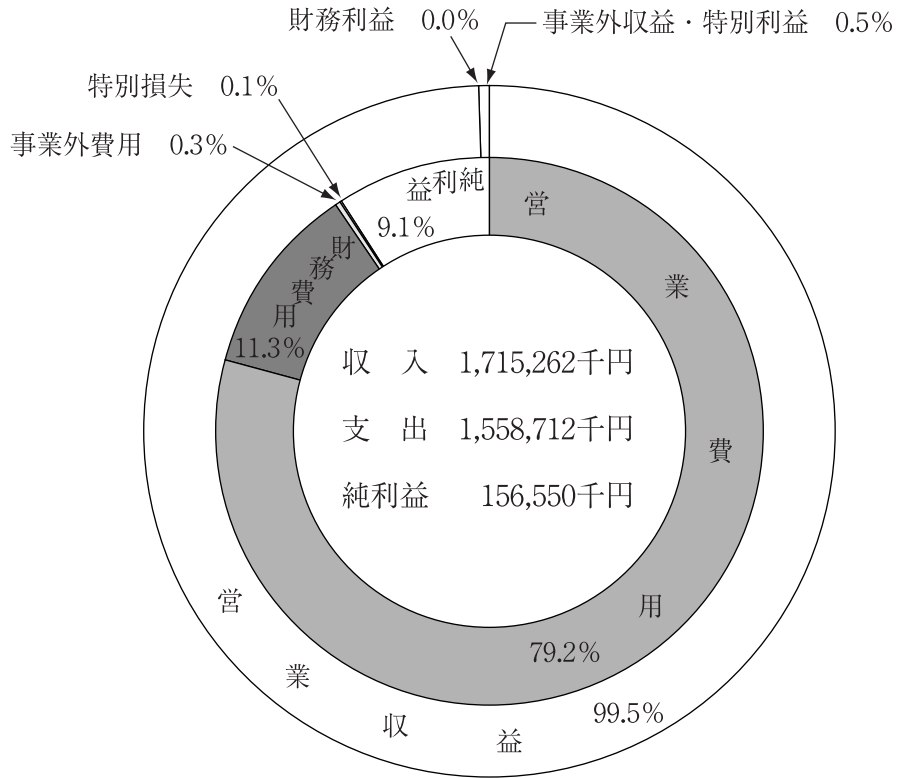
平成15年度電気事業貸借対照表
(平成16年3月31日)

(単位 千円)

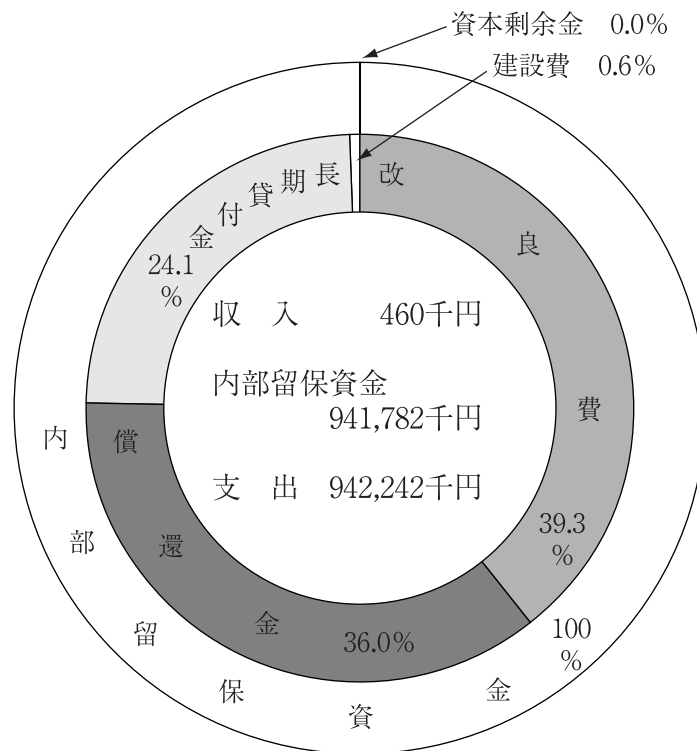
借 方		貸 方	
科 目	金 額	科 目	金 額
1 固 定 資 産	9,565,401	3 固 定 負 債	373,646
(1) 有 形 固 定 資 産	8,351,248	(1) 引 当 金	373,646
(2) 無 形 固 定 資 産	171,499	ア 退 職 給 与 引 当 金	103,875
(3) 投 資	1,042,654	イ 修 繕 準 備 引 当 金	269,771
2 流 動 資 産	3,243,593	4 流 動 負 債	462,861
(1) 現 金 預 金	3,088,483	(1) 未 払 金	456,319
(2) 未 収 金	155,110	(2) 未 払 費 用	5,025
		(3) そ の 他 流 動 負 債	1,517
		負 債 合 計	836,507
		5 資 本 金	10,386,483
		(1) 自 己 資 本 金	6,471,004
		(2) 借 入 資 本 金	3,915,479
		6 剰 余 金	1,586,004
		(1) 資 本 剰 余 金	430,433
		(2) 利 益 剰 余 金	1,155,571
		資 本 合 計	11,972,487
資 産 合 計	12,808,994	負 債 ・ 資 本 合 計	12,808,994

平成 15 年度 収 支 一 覧 表

収 益 的 収 入 及 び 支 出



資 本 的 収 入 及 び 支 出



2 工業用水道事業

(1) 平成16年度上半期の業務の状況

ア 業務の概要

平成16年度上半期の工業用水の供給は、平年に比較して降雨に恵まれ、安定的に給水することができました。

上半期における事業収支は、

事業収益	47億8,187万5千円
事業費用	31億5,042万5千円
当期純利益	16億3,145万円

となりました。

イ 経理の状況

平成16年度上半期工業用水道事業損益計算書

(平成16年4月1日から平成16年9月30日まで)

(単位 千円)

科 目	金 額	
1 営業収益		
(1) 給水収益	4,015,681	
(2) 雑収益	765,888	4,781,569
2 営業費用		
(1) 原水費用	1,237,248	
(2) 配水費用	1,093,778	
(3) 総係費用	141,066	
(4) その他営業費用	8	2,472,100
営業利益		2,309,469
3 営業外収益		
(1) 受取利息	12	
(2) 雑収益	294	306
4 営業外費用		
(1) 支払利息	678,325	678,325
経常利益		1,631,450
当期純利益		1,631,450

平成16年度上半期工業用水道事業貸借対照表
(平成16年9月30日)

(単位 千円)

借 方		貸 方	
科 目	金 額	科 目	金 額
1 固 定 資 産	151,678,861	3 固 定 負 債	2,362,781
(1) 有 形 固 定 資 産	140,837,533	(1) 企 業 債	5,000
(2) 無 形 固 定 資 産	10,841,328	(2) 長 期 借 入 金	795,815
2 流 動 資 産	2,477,078	(3) 引 当 金	1,561,966
(1) 現 金 預 金	1,577,827	ア 退 職 給 与 引 当 金	122,598
(2) 未 収 金	803,702	イ 修 繕 準 備 引 当 金	1,439,368
(3) 貯 蔵 品	37,703	4 流 動 負 債	543,478
(4) 前 払 金	25	(1) 未 払 金	142,865
(5) そ の 他 流 動 資 産	57,821	(2) 未 払 費 用	267,441
		(3) 前 受 金	84,549
		(4) そ の 他 流 動 負 債	48,623
		負 債 合 計	2,906,259
		5 資 本 金	98,545,339
		(1) 自 己 資 本 金	38,635,523
		(2) 借 入 資 本 金	59,909,816
		6 剰 余 金	52,704,341
		(1) 資 本 剰 余 金	48,179,459
		(2) 利 益 剰 余 金	4,524,882
		ア 当 年 度 未 処 分 利 益 剰 余 金	4,524,882
		資 本 合 計	151,249,680
資 産 合 計	154,155,939	負 債 ・ 資 本 合 計	154,155,939

(2) 平成15年度の決算の状況

ア 業務の概要

平成15年度は、料金等の改定、水需要の開拓などにより営業収益は前年度比7,777万 5 千円増の93億7,236万 5 千円となりました。

この結果、事業収支は、収入94億1,181万 2 千円、支出65億1,838万円となり、当年度純利益28億9,343万 2 千円となりました。

なお、前年度からの未処分利益剰余金を当年度において全額処分していることから、当年度純利益28億9,343万 2 千円がそのまま当年度の未処分利益剰余金となりました。

イ 経理の状況

平成15年度工業用水道事業損益計算書
(平成15年4月1日から平成16年3月31日まで)

(単位 千円)

科 目	金	額
1 営業収益		
(1) 給水収益	8,019,970	
(2) 雑収益	1,352,395	9,372,365
2 営業費用		
(1) 原水費	2,192,603	
(2) 配水費	2,359,550	
(3) 総係費	308,954	
(4) その他営業費用	200	4,861,307
営業利益		4,511,058
3 営業外収益		
(1) 受取利息	212	
(2) 雑収益	27,107	
4 事業外収益		
(1) 雑収益	3	27,322
5 営業外費用		
(1) 支払利息	1,614,010	1,614,010
経常利益		2,924,370
6 特別利益		
(1) 特別利益	12,125	12,125
7 特別損失		
(1) 特別損失	43,063	43,063
当年度純利益		2,893,432
前年度繰越利益剰余金		0
当年度末処分利益剰余金		2,893,432

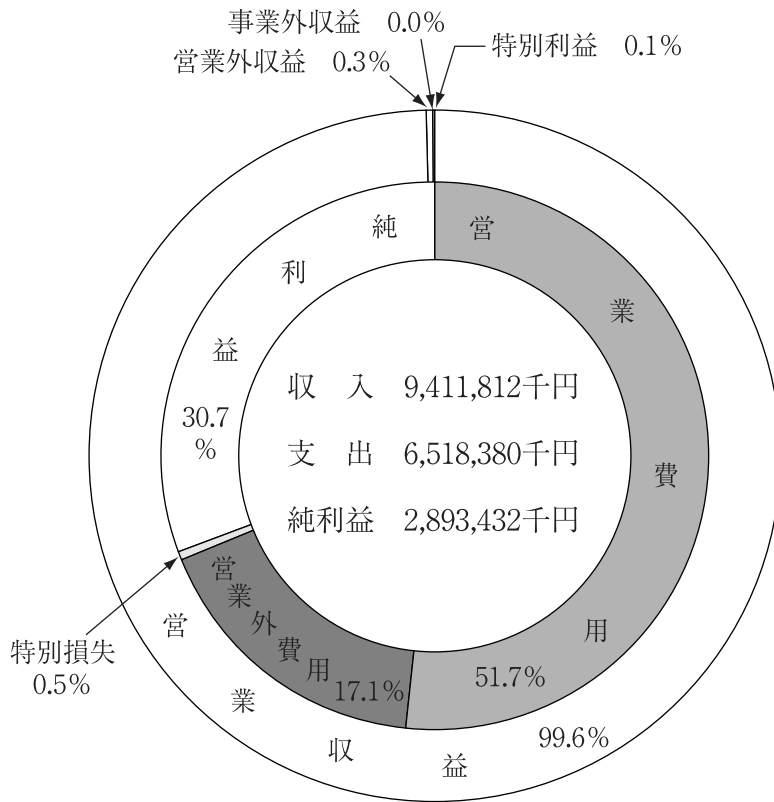
平成15年度工業用水道事業貸借対照表
(平成16年3月31日)

(単位 千円)

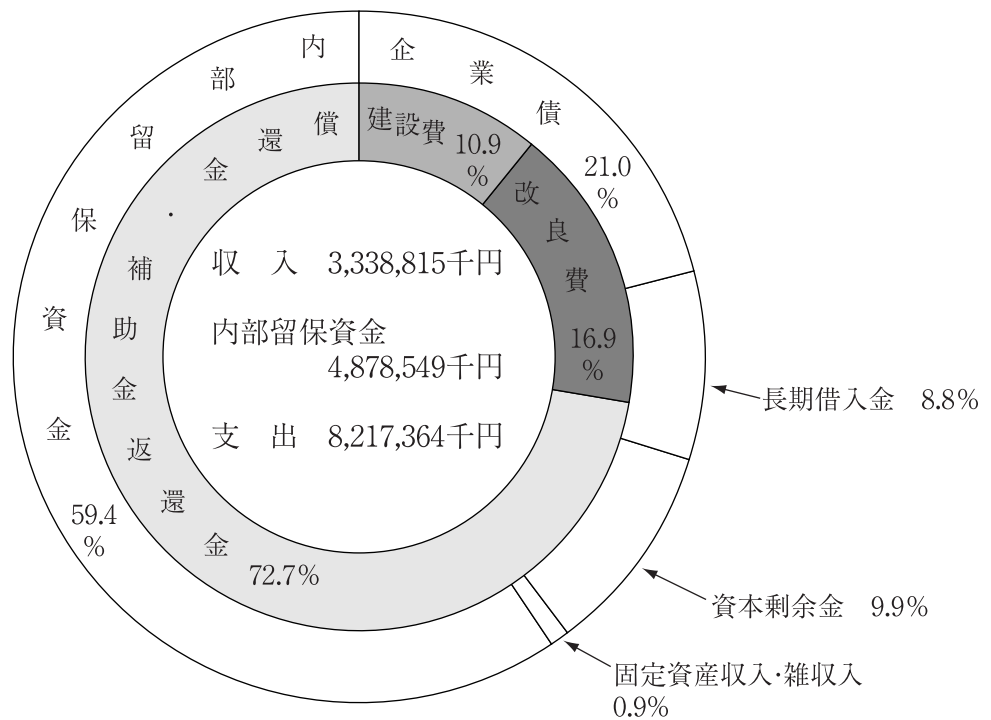
借		方	貸		方		
科	目	金	額	科	目	金	額
1	固定資産		151,608,999	3	固定負債		2,205,710
(1)	有形固定資産		140,602,273	(1)	企業債		9,000
(2)	無形固定資産		11,006,726	(2)	長期借入金		795,815
2	流動資産		3,020,140	(3)	引当金		1,400,895
(1)	現金預金		2,064,500	ア	退職給与引当金		102,540
(2)	未収金		917,938	イ	修繕準備引当金		1,298,355
(3)	貯蔵品		37,702	4	流動負債		824,043
				(1)	未払金		764,134
				(2)	未払費用		56,941
				(3)	その他流動負債		2,968
					負債合計		3,029,753
				5	資本金		100,771,690
				(1)	自己資本金		38,635,523
				(2)	借入資本金		62,136,167
				6	剰余金		50,827,696
				(1)	資本剰余金		47,934,264
				(2)	利益剰余金		2,893,432
					資本合計		151,599,386
	資産合計		154,629,139		負債・資本合計		154,629,139

平成 15 年度 収 支 一 覧 表

収 益 的 収 入 及 び 支 出



資 本 的 収 入 及 び 支 出



3 中央病院事業

(1) 平成16年度上半期の業務の状況

ア 業務の概要

当期の診療患者延べ数は、入院患者83,850人、外来患者128,840人となり、前年同期と比較すると、入院患者においては560人増加、外来患者においては6,377人減少しています。

また、医業収益は、前年同期と比較して、入院収益で2億3,464万5千円増加し、外来収益で279万9千円増加しています。

患者数・医業収益状況（上半期比較）

区 分	患 者 数		医 業 収 益	
	15 年 度	16 年 度	15 年 度	16 年 度
入 院 外 来	人 83,290	人 83,850	千円 3,227,373	千円 3,462,018
	135,217	128,840	902,808	905,607
計	218,507	212,690	4,130,181	4,367,625

イ 経理の状況

平成16年度上半期中央病院事業損益計算書 (平成16年4月1日から平成16年9月30日まで)

(単位 千円)

科	目	金	額
1	医 業 収 益		4,464,035
	(1) 入 院 収 益		3,462,018
	(2) 外 来 収 益		905,607
	(3) そ の 他 医 業 収 益		96,410
2	医 業 費 用		4,898,123
	(1) 給 与 費		2,856,671
	(2) 材 料 費		1,341,797
	(3) 経 費		405,200
	(4) 減 価 償 却 費		284,136
	(5) 研 究 研 修 費		10,319
	医 業 損 失		434,088
3	医 業 外 収 益		865,288
	(1) 受 取 利 息 配 当 金		5
	(2) 他 会 計 負 担 金		828,111
	(3) そ の 他 医 業 外 収 益		37,172
4	医 業 外 費 用		243,973
	(1) 支 払 利 息 及 び 企 業 債 取 扱 諸 費		149,278
	(2) 雑 損 失		94,695
	経 常 利 益		187,227
	当 年 度 純 利 益		187,227

平成16年度上半期中央病院事業貸借対照表
(平成16年9月30日)

(単位 千円)

科 目	金		額
資 産 の 部			
/ 固 定 資 産			
(1) 有形固定資産			
ア 土 地		1,173,870	
イ 建 物	12,864,897		
建物減価償却累計額	<u>5,436,179</u>	7,428,718	
ウ 構 築 物	1,204,970		
構築物減価償却累計額	<u>546,353</u>	658,617	
エ 器 械 備 品	5,631,186		
器械備品減価償却累計額	<u>3,503,151</u>	2,128,035	
オ 車 両	9,400		
車両減価償却累計額	<u>910</u>	8,490	
有形固定資産合計			11,397,730
(2) 無形固定資産			
ア 電話加入権		<u>3,664</u>	
無形固定資産合計			<u>3,664</u>
固定資産合計			11,401,394
2 流 動 資 産			
(1) 現金預金		1,341,759	
(2) 未収金		1,568,668	
(3) 貯蔵品		<u>53,881</u>	
流動資産合計			<u>2,964,308</u>
資 産 合 計			<u>14,365,702</u>
負 債 の 部			
3 固 定 負 債			
(1) 引 当 金			
ア 退職給与引当金		<u>277,060</u>	
固定負債合計			277,060

4 流動負債			
(1) 一時借入金		59,583	
(2) 未払金		511,610	
(3) 未払費用		6,677	
(4) その他流動負債		28,923	
流動負債合計			<u>606,793</u>
負債合計			<u>883,853</u>
資本の部			
5 資本金			
(1) 自己資本金		195,568	
(2) 借入資本金			
ア 企業債	<u>6,344,405</u>	<u>6,344,405</u>	
資本金合計			6,539,973
6 剰余金			
(1) 資本剰余金			
ア 受贈財産評価額	144,432		
イ 負担金	10,603,748		
ウ 補助金	448,003		
エ 寄付金	<u>1,288,458</u>		
資本剰余金合計		12,484,641	
(2) 欠損金			
ア 当年度未処理欠損金			
繰越欠損金年度末残高	5,729,992		
当年度純利益	<u>187,227</u>		
欠損金合計		<u>5,542,765</u>	
剰余金合計			<u>6,941,876</u>
資本合計			<u>13,481,849</u>
負債資本合計			<u><u>14,365,702</u></u>

(2) 平成15年度の決算の状況

ア 業務の概要

県立中央病院の運営に当たっては、本県における基幹病院として地域医療の確保、高度特殊医療の実施、医療水準の向上等の公共医療機関としての使命の達成と公営企業としての経済性の発揮との調和を図りながら、医療サービスの向上に努めてきました。

本年度の診療患者延べ数は、入院患者166,867人、外来患者267,365人となり、前年度と比べ、入院患者において931人増加し、外来患者において4,793人減少しました。

収益的収支においては、医業収益が85億2,253万8千円となり、前年度に比べ2億551万3千円(2.5%)の増加となりましたが、この要因は、主に入院患者の増加及び入院診療単価の増加により、入院収益が大幅に増加するとともに、外来患者が減少するも外来診療単価が増加したことにより、外来収益も増加したことによるものです。これに医業外収益15億624万3千円を加えた総収益は、前年度に比べ1億3,919万1千円(1.4%)増の100億2,878万1千円となりました。

一方、費用においては、医業費用が92億3,855万3千円となり、前年度に比べ1億129万5千円(1.1%)の減少となりました。この要因は、主として、給与費の減少によるものです。これに医業外費用5億4,783万8千円を加えた総費用は、前年度に比べて9,543万6千円(1.0%)減の97億8,639万1千円となりました。

この結果、本年度は、収支差引2億4,239万円の純利益を計上することとなりました。

イ 主要な工事の状況(1件2,000千円以上)

(ア) 建設改良工事の概要

工 事 名	本年度工事費	着工年月日	竣工年月日	備 考
水質計器設置工事	6,772,500	15. 7. 10	15. 9. 25	
省エネルギー化工事	345,925,000	15. 8. 19	16. 2. 13	
解剖室改良工事	7,651,350	16. 2. 10	16. 3. 30	

(イ) 保存工事の概要

該当なし

ウ 業 務 量

本事業期間における診療患者数及び年度末現在における病床数並びに前年度実績との対比

種 別	平成/5年度	平成/4年度	比 較	
			増 減	比 率
1 入院患者延べ数	166,867人	165,936人	931人	100.6%
同上 / 日平均患者数	455.9人	454.6人	1.3人	100.3%
2 外来患者延べ数	267,365人	272,158人	△4,793人	98.2%
同上 / 日平均患者数	1,086.8人	1,110.8人	△24.0人	97.8%
3 病 床 数	493床	512床	△19床	96.3%
一 般 病 床	481床	500床	△19床	96.2%
感 染 症 病 床	12床	12床	0床	100.0%

工 会 計

(ア) 重要契約の要旨

(固定資産の購入)

契約年月日	契 約 金 額	契 約 の 内 容	契 約 の 相 手 方
15. 5. 16	3,972,800	トランジット・アイソレータ	日本光電中四国(株)
15. 8. 18	6,300,000	臓器乾燥機	正晃(株)山口営業所
15. 10. 31	310,000,000	オーダリングシステム	富士通(株)山口支店
15. 12. 3	163,464,000	デジタルガンマカメラシステム	(株)自治体病院共済会
15. 12. 3	15,330,000	多機能乳房X線撮影装置	成和産業(株)周南営業所
15. 12. 3	12,852,000	バイオハザード対策用L型解剖台他	正晃(株)山口営業所
15. 12. 3	19,677,000	解剖室感染性排水滅菌装置	正晃(株)山口営業所
15. 12. 3	21,525,000	薬液用高圧蒸気滅菌装置・蒸留水製造装置	(株)自治体病院共済会
15. 12. 3	23,570,000	KTP/YAGレーザー手術装置	(株)平和医療器械
16. 1. 6	6,279,000	EVIS上部消化管ビデオシステム	成和産業(株)徳山営業所
16. 1. 6	17,220,000	低温プラズマ滅菌装置	海井医科器械(株)宇部営業所
16. 1. 9	3,885,000	人工呼吸器	海井医科器械(株)宇部営業所
16. 1. 9	4,704,000	ハンフリーフィールドアナライザー	海井医科器械(株)宇部営業所
16. 1. 9	10,237,000	気管支鏡下超音波観測装置セット	成和産業(株)徳山営業所
16. 1. 9	8,085,000	スーパーアイソレット保育器	海井医科器械(株)宇部営業所
16. 1. 9	12,390,000	全身麻酔ワークステーション	カナヤ医科器械(株)
16. 1. 14	9,870,000	子宮疾患総合治療システム	海井医科器械(株)宇部営業所
16. 1. 14	3,671,000	睡眠ポリグラフィ	帝人在宅医療西日本(株)
16. 1. 14	2,614,000	半月板切除システム	海井医科器械(株)宇部営業所
16. 1. 14	4,543,035	歯科用IPデジタルX線画像システム	(株)玉井歯科商店徳山支店
16. 1. 18	2,184,245	解析付心電計	日本光電中四国(株)

(イ) 企業債及び一時借入金の概況

種 別	平成/4年度末未償還額	平 成 15 年 度		平成/5年度末未償還額
		発 行 額 又 は 借 入 額	償 還 額	
企 業 債	円 6,125,267,890	円 861,000,000	円 725,376,770	円 6,260,891,120
一 時 借 入 金	0	239,498,948	239,498,948	0

オ 経理の状況

平成15年度中央病院事業損益計算書
(平成15年4月1日から平成16年3月31日まで)

(単位 千円)

科	目	金	額
1	医 業 収 益		8,522,538
	(1) 入 院 収 益		6,547,257
	(2) 外 来 収 益		1,774,207
	(3) そ の 他 医 業 収 益		201,074
2	医 業 費 用		9,238,553
	(1) 給 与 費		5,334,096
	(2) 材 料 費		2,506,350
	(3) 経 費		867,240
	(4) 減 価 償 却 費		489,892
	(5) 資 産 減 耗 費		13,900
	(6) 研 究 研 修 費		27,075
	医 業 損 失		716,015
3	医 業 外 収 益		1,506,243
	(1) 受 取 利 息 配 当 金		15
	(2) 他 会 計 負 担 金		1,423,094
	(3) そ の 他 医 業 外 収 益		83,134
4	医 業 外 費 用		547,838
	(1) 支 払 利 息 及 び 企 業 債 取 扱 諸 費		330,698
	(2) 雑 損 失		217,140
	経 常 利 益		242,390
	当 年 度 純 利 益		242,390
	前 年 度 繰 越 欠 損 金		5,972,382
	当 年 度 未 処 理 欠 損 金		5,729,992

平成15年度中央病院事業貸借対照表
(平成16年3月31日)

(単位 千円)

科 目	金		額
資 産 の 部			
/ 固 定 資 産			
(1) 有形固定資産			
ア 土 地		1,173,870	
イ 建 物	12,794,878		
建物減価償却累計額	<u>5,342,824</u>	7,452,054	
ウ 構 築 物	1,204,970		
構築物減価償却累計額	<u>536,856</u>	668,114	
エ 器 械 備 品	5,307,460		
器械備品減価償却累計額	<u>3,322,161</u>	1,985,299	
オ 車 両	9,400		
車両減価償却累計額	<u>613</u>	8,787	
有形固定資産合計			11,288,124
(2) 無形固定資産			
ア 電話加入権		<u>3,664</u>	
無形固定資産合計			<u>3,664</u>
固定資産合計			11,291,788
2 流 動 資 産			
(1) 現金預金		1,147,795	
(2) 未収金		1,423,700	
(3) 貯蔵品		<u>68,933</u>	
流動資産合計			<u>2,640,428</u>
資 産 合 計			<u>13,932,216</u>
負 債 の 部			
3 固 定 負 債			
(1) 引 当 金			
イ 退職給与引当金		9,741	
固定負債合計			9,741

4 流動負債				
(1) 未払金			869,958	
(2) 未払費用			6,930	
(3) その他流動負債			28,507	
流動負債合計				<u>905,395</u>
負債合計				<u>915,136</u>
資本の部				
5 資本金				
(1) 自己資本金			195,568	
(2) 借入資本金				
ア 企業債		<u>6,260,891</u>	<u>6,260,891</u>	
資本金合計				6,456,459
6 剰余金				
(1) 資本剰余金				
ア 受贈財産評価額		144,432		
イ 負担金		10,429,152		
ウ 補助金		448,002		
エ 寄付金		<u>1,269,027</u>		
資本剰余金合計			12,290,613	
(2) 欠損金				
ア 当年度未処理欠損金				
繰越欠損金年度末残高		5,972,382		
当年度純利益		<u>242,390</u>		
欠損金合計			<u>5,729,992</u>	
剰余金合計				<u>6,560,621</u>
資本合計				<u>13,017,080</u>
負債資本合計				<u><u>13,932,216</u></u>

4 精神病院事業

(1) 平成16年度上半期の業務の状況

ア 業務の概要

当期の診療患者延べ数は、入院患者33,204人、外来患者8,796人となり、前年同期と比べ、入院患者においては4,538人の増加、外来患者においては814人の減少となっています。

また、医業収益は、前年同期に比べ、入院収益で6,709万8千円増加し、外来収益で305万4千円減少しています。

患者数・医業収益状況（上半期比較）

区 分	患 者 数		医 業 収 益	
	15 年 度	16 年 度	15 年 度	16 年 度
入 院	28,666	33,204	378,647	445,745
	9,610	8,796	71,973	68,919
計	38,276	42,000	450,620	514,664

イ 経理の状況

平成16年度上半期精神病院事業損益計算書 (平成16年4月1日から平成16年9月30日まで)

(単位 千円)

科	目	金	額
1	医 業 収 益		514,664
	(1) 入 院 収 益		445,745
	(2) 外 来 収 益		68,919
2	医 業 費 用		668,104
	(1) 給 与 費		523,006
	(2) 材 料 費		90,291
	(3) 経 費		47,118
	(4) 減 価 償 却 費		6,384
	(5) 研 究 研 修 費		1,305
	医 業 損 失		153,440
3	医 業 外 収 益		116,651
	(1) 受 取 利 息 配 当 金		4
	(2) 他 会 計 負 担 金		103,508
	(3) 患 者 外 給 食 収 益		1,262
	(4) そ の 他 医 業 外 収 益		11,877
4	医 業 外 費 用		4,433
	(1) 支 払 利 息 及 び 企 業 債 取 扱 諸 費		3,710
	(2) 患 者 外 給 食 材 料 費		723
	経 常 損 失		41,222
	当 期 純 損 失		41,222

平成16年度上半期精神病院事業貸借対照表
(平成16年9月30日)

(単位 千円)

科 目	金	額
資 産 の 部		
/ 固 定 資 産		
(1) 有形固定資産		
ア 土 地		55,332
イ 建 物	797,625	
建物減価償却累計額	<u>301,416</u>	496,209
ウ 構 築 物	52,723	
構築物減価償却累計額	<u>25,188</u>	27,535
エ 器 械 備 品	83,283	
器械備品減価償却累計額	<u>20,188</u>	63,095
オ 車 両	5,634	
車両減価償却累計額	<u>1,453</u>	4,181
カ 建設仮勘定		<u>119,756</u>
有形固定資産合計		<u>766,108</u>
固定資産合計		766,108
2 流 動 資 産		
(1) 現金預金		422,626
(2) 未 収 金		182,280
(3) 貯 蔵 品		2,935
(4) その他流動資産		<u>7,244</u>
流動資産合計		<u>615,085</u>
資産合計		<u><u>1,381,193</u></u>
負 債 の 部		
3 固 定 負 債		
(1) 引 当 金		628
固定負債合計		<u>628</u>
4 流 動 負 債		
(1) 未 払 金		92,492
(2) その他流動負債		<u>6,307</u>
流動負債合計		<u>98,799</u>
負債合計		99,427

資 本 の 部			
5 資 本 金			
(1) 自己資本金		91,027	
(2) 借入資本金			
ア 企 業 債	198,848	198,848	
資 本 金 合 計			<u>289,875</u>
6 剰 余 金			
(1) 資本剰余金			
ア 受贈財産評価額	5,330		
イ 負 担 金	442,689		
ウ 補 助 金	299,820		
資 本 剰 余 金 合 計		747,839	
(2) 利益剰余金			
ア 減 債 積 立 金	137		
イ 当年度未処分利益剰余金			
繰越利益剰余金年度	285,137		
末残高			
当年度純損失	41,222		
利 益 剰 余 金 合 計		244,052	
剰 余 金 合 計			<u>991,891</u>
資 本 合 計			<u>1,281,766</u>
負 債 資 本 合 計			<u><u>1,381,193</u></u>

(2) 平成15年度の決算の状況

ア 業務の概要

県立病院静和荘の運営に当たっては、県下唯一の県立精神病院として、その機能と施設を活用し、高度な医療の推進並びに地域における精神保健活動及び看護学生等の教育研修の援助を基本方針として、県内精神科医療水準の向上を図る基幹的病院としての使命を果たすよう努めてきました。

本年度の診療患者延べ数は、入院患者59,638人、外来患者18,667人となり、前年度に比べ、入院患者において3,173人減少し、外来患者において405人減少しました。

収益的収支においては、医業収益が9億3,483万3千円となり、前年度に比べ2,274万7千円(2.5%)の増加となりましたが、この要因は、入院患者数が減少したものの入院基本料や看護補助加算等が増加したことによるものです。これに医業外収益3億648万5千円と特別利益2,654円を加えた総収益は、前年度に比べ3,689万7千円(2.2%)増の12億4,397万2千円となりました。

一方、費用においては、医業費用が11億8,378万5千円となり、前年度に比べ7,336万3千円(6.6%)の増加となりました。これに医業外費用4,847万7千円を加えた総費用は、前年度に比べて6,190万1千円(5.2%)増の12億4,123万5千円となりました。

この結果、本年度は、収支差引273万7千円の純利益を計上しました。

イ 主要な工事の状況

(ア) 建設改良工事の概要

該当なし

(イ) 保存工事の概要

該当なし

ウ 業 務 量

本事業期間における診療患者数及び当年度末現在の病床数並びに前年度実績との対比

種 別	平成/5年度	平成/4年度	比 較	
			増 減	比 率
1 入院延患者数	59,638人	62,811人	△3,173人	94.9%
同上 / 日平均患者数	162.9人	172.1人	△9.2人	94.7%
2 外来延患者数	18,667人	19,072人	△405人	97.9%
同上 / 日平均患者数	75.9人	77.8人	△1.9人	97.6%
3 病 床 数	200床	200床	0床	100.0%

エ 会 計

(ア) 重要契約の要旨

該当なし

(イ) 企業債及び一時借入金の概況

種 別	平成/4年度末未償還額	平 成 / 5 年 度		平成/5年度末未償還額
		発 行 額 又は借入額	償 還 額	
企 業 債	円 91,281,179	円 119,000,000	円 7,484,593	円 202,796,586
一 時 借 入 金	0	0	0	0

オ 経理の状況

平成15年度精神病院事業損益計算書 (平成15年4月1日から平成16年3月31日まで)

(単位 千円)

科	目	金	額
1	医 業 収 益		934,833
	(1) 入 院 収 益		792,389
	(2) 外 来 収 益		141,304
	(3) そ の 他 医 業 収 益		1,140
2	医 業 費 用		1,183,785
	(1) 給 与 費		920,754
	(2) 材 料 費		159,242
	(3) 経 費		88,304
	(4) 減 価 償 却 費		12,766
	(5) 資 産 減 耗 費		174
	(6) 研 究 研 修 費		2,545
	医 業 損 失		248,952
3	医 業 外 収 益		306,485
	(1) 受 取 利 息 配 当 金		11
	(2) 他 会 計 負 担 金		258,964
	(3) 患 者 外 給 食 収 益		2,831
	(4) そ の 他 医 業 外 収 益		44,679
4	医 業 外 費 用		57,450
	(1) 支 払 利 息 及 び 企 業 債 取 扱 諸 費		6,557
	(2) 繰 延 勘 定 償 却		48,477
	(3) 患 者 外 給 食 材 料 費		1,751
	(4) 雑 損 失		665
	経 常 利 益		83
5	特 別 利 益		2,654
	(1) 過 年 度 損 益 修 正 益		2,654
	当 年 度 純 利 益		2,737
	前 年 度 繰 越 利 益 剰 余 金		282,537
	当 年 度 未 処 分 利 益 剰 余 金		285,274

平成15年度精神病院事業貸借対照表
(平成16年3月31日)

(単位 千円)

科 目	金		額
資 産 の 部			
/ 固 定 資 産			
(1) 有形固定資産			
ア 土 地		55,332	
イ 建 物	797,625		
建物減価償却累計額	<u>296,841</u>	500,784	
ウ 構 築 物	52,723		
構築物減価償却累計額	<u>24,758</u>	27,965	
エ 器 械 備 品	83,283		
器械備品減価償却累計額	<u>18,910</u>	64,373	
オ 車 両	5,634		
車両減価償却累計額	<u>1,351</u>	4,283	
カ 建設仮勘定		<u>119,756</u>	
有形固定資産合計		<u>772,493</u>	
固定資産合計			<u>772,493</u>
2 流 動 資 産			
(1) 現金預金		524,590	
(2) 未収金		187,199	
(3) 貯蔵品		<u>5,438</u>	
流動資産合計			<u>717,227</u>
資 産 合 計			<u><u>1,489,720</u></u>
負 債 の 部			
3 固 定 負 債			
(1) 引当金		<u>628</u>	
ア 退職給与引当金		<u>628</u>	628
4 流 動 負 債			
(1) 未払金		159,904	
(2) 未払費用		137	
(3) その他流動負債		<u>4,748</u>	
流動負債合計			<u>164,789</u>
負 債 合 計			<u>165,417</u>

資本の部			
5 資本金			
(1) 自己資本金		91,026	
(2) 借入資本金			
ア 企業債	202,797	202,797	
資本金合計			293,823
6 剰余金			
(1) 資本剰余金			
ア 受贈財産評価額	5,330		
イ 負担金	440,056		
ウ 補助金	299,820		
資本剰余金合計		745,206	
(2) 利益剰余金			
ア 当年度未処分利益剰余金	285,274		
利益剰余金合計		285,274	
剰余金合計			1,030,480
資本合計			1,324,303
負債資本合計			1,489,720