

第2 平成27年度決算の状況

1 一般会計

(1) 決算規模

平成27年度の一般会計決算額は、歳入7,015億7,060万1千円、歳出6,941億7,014万8千円となっており、前年度に比べ、歳入30億1,855万円(0.4%)、歳出94億8,146万円(1.4%)とそれぞれ増加しています。

このように、決算規模が前年度に比べ増加したのは、地方消費税率引き上げによる影響が平年度化したことに伴う地方消費税清算金及び地方消費税交付金の増加等によるものです。

(2) 決算収支

平成27年度における歳入歳出差引額(形式収支)は74億45万3千円の黒字となり、前年度と比べ64億6,291万円の減となりました。また、形式収支から明許繰越等に伴う翌年度に繰り越すべき財源30億1,779万5千円を控除した実質収支は、43億8,265万8千円の黒字となり、単年度収支(その年度の実質収支から前年度の実質収支を差し引いた額)は、7億4,862万円の赤字となりました。

第5表 実質収支の状況

(単位 千円、%)

| 区 分 | 平成26年度 (A) | 平成27年度 (B) | (B)-(A) | $\frac{(B)}{(A)} \times 100$ |
|---------------|---------------|---------------|-------------|------------------------------|
| 歳 入 総 額 A | 698,552,051 | 701,570,601 | 3,018,550 | 100.4 |
| 歳 出 総 額 B | 684,688,688 | 694,170,148 | 9,481,460 | 101.4 |
| 歳入歳出差引(A-B) C | 13,863,363 | 7,400,453 | △ 6,462,910 | 53.4 |
| 翌年度繰越財源充当額 D | 8,732,085 | 3,017,795 | △ 5,714,290 | 34.6 |
| 実質収支(C-D) E | 5,131,278 | 4,382,658 | △ 748,620 | 85.4 |
| 前年度実質収支 F | 4,554,120 | 5,131,278 | 577,158 | 112.7 |
| 単年度収支(E-F) | 577,158 | △ 748,620 | △ 1,325,778 | △ 129.7 |

(3) 歳入決算

県税収入については、税制改正に伴う法人事業税の増収や消費税率の引き上げの影響が平年度化したことによる地方消費税の増収等により、前年度決算と比べ、10.4%増の1,767億8,773万5千円となりました。

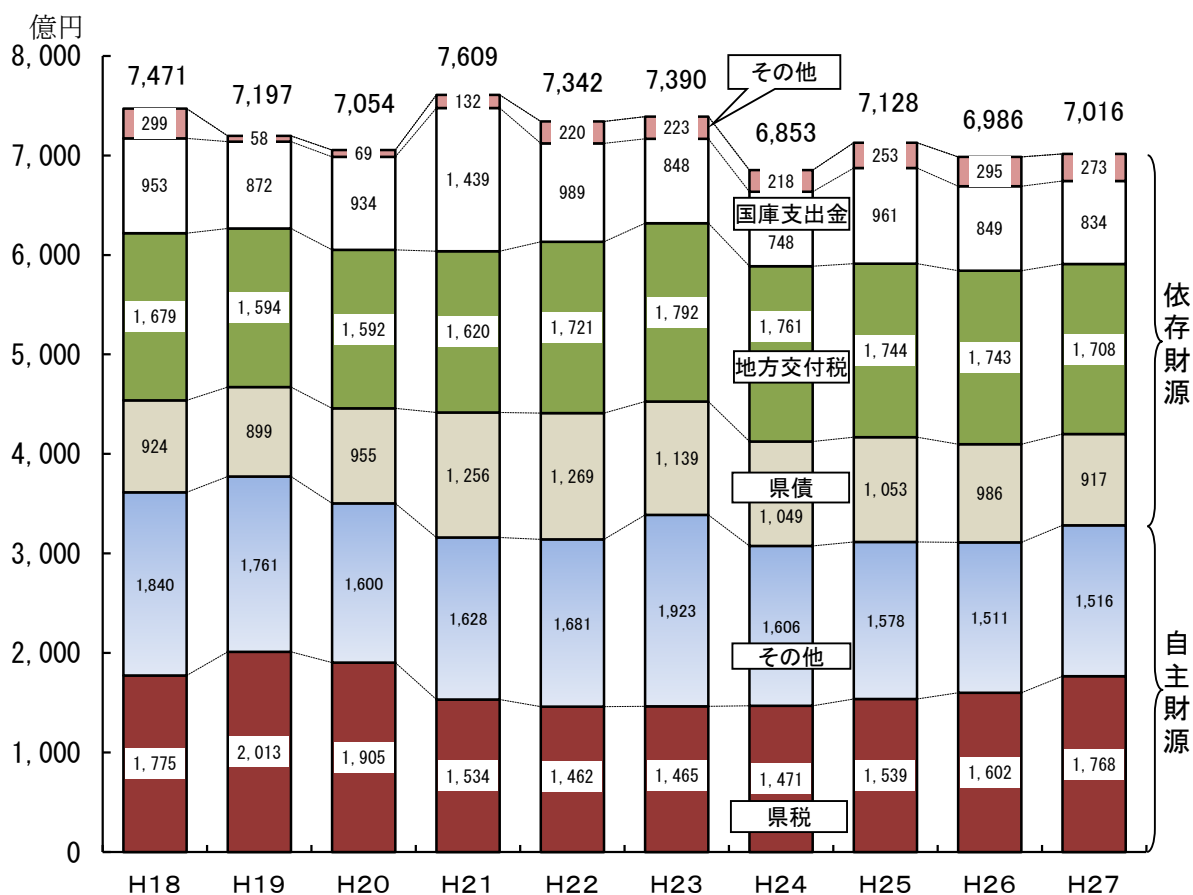
また、地方交付税については、前年度決算と比べ、2.0%減の1,708億4,622万9千円となりました。

次に、国庫支出金については、災害復旧事業費等の減により、前年度決算と比べ、1.7%減の834億2,446万2千円となりました。

また、県債については、臨時財政対策債の減少等により、前年度決算と比べ、7.0%減の916億8,350万円となりました。

その他の歳入については、経済対策関連基金や減債基金からの繰入金の減少、中小企業制度融資貸付金の元利収入の減少等により、1.0%減の1,788億2,867万5千円となりました。

第1図 歳入決算の推移

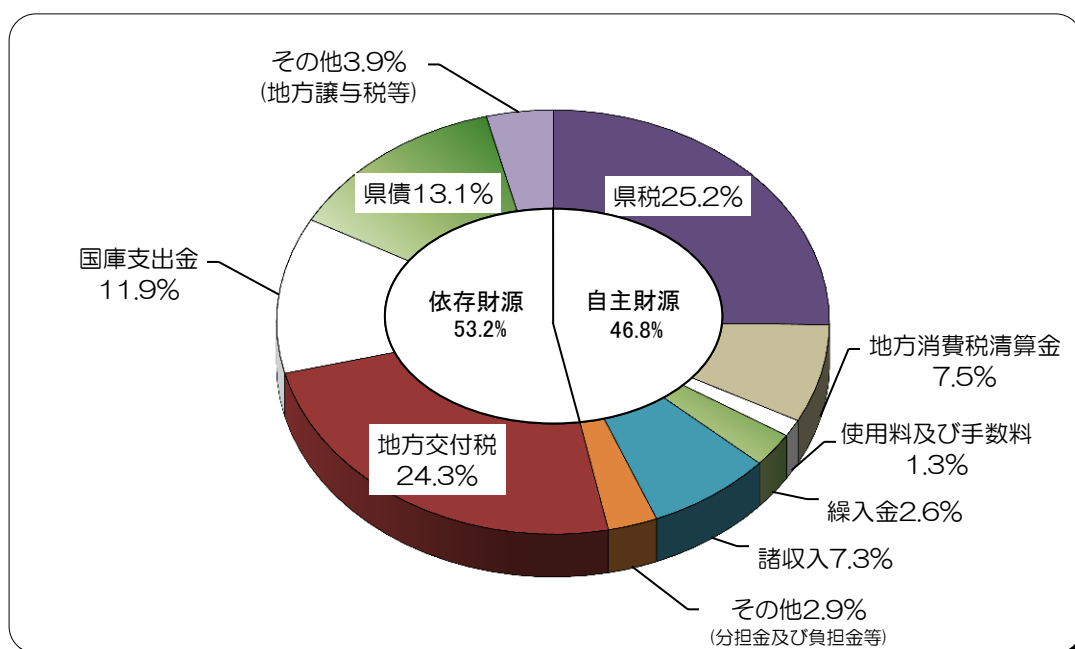


第6表 平成27年度一般会計歳入決算の状況

(単位 千円、%)

| 科 目 | 平成26年度 | | 平成27年度 | | 対前年度比較 | |
|---------------|-------------|-------|-------------|-------|-------------|---------|
| | 決算額(A) | 構成比 | 決算額(B) | 構成比 | 増減額(B)-(A) | (B)/(A) |
| 1 県 税 | 160,147,506 | 22.9 | 176,787,735 | 25.2 | 16,640,229 | 110.4 |
| 2 地方消費税清算金 | 30,519,587 | 4.4 | 52,303,648 | 7.5 | 21,784,061 | 171.4 |
| 3 地方譲与税 | 28,621,947 | 4.1 | 26,319,094 | 3.7 | △2,302,853 | 92.0 |
| 4 地方特例交付金 | 433,087 | 0.1 | 453,047 | 0.1 | 19,960 | 104.6 |
| 5 地方交付税 | 174,332,023 | 25.0 | 170,846,229 | 24.3 | △3,485,794 | 98.0 |
| 6 交通安全対策特別交付金 | 413,748 | 0.1 | 442,792 | 0.1 | 29,044 | 107.0 |
| 7 分担金及び負担金 | 3,430,049 | 0.5 | 3,730,668 | 0.5 | 300,619 | 108.8 |
| 8 使用料及び手数料 | 8,302,369 | 1.2 | 9,186,272 | 1.3 | 883,903 | 110.6 |
| 9 国庫支出金 | 84,857,471 | 12.1 | 83,424,462 | 11.9 | △1,433,009 | 98.3 |
| 10 財産収入 | 2,703,296 | 0.4 | 2,917,709 | 0.4 | 214,413 | 107.9 |
| 11 寄付金 | 5,331 | 0.0 | 16,343 | 0.0 | 11,012 | 306.6 |
| 12 繰入金 | 38,636,039 | 5.5 | 18,296,121 | 2.6 | △20,339,918 | 47.4 |
| 13 繰越金 | 9,916,671 | 1.4 | 13,863,362 | 2.0 | 3,946,691 | 139.8 |
| 14 諸収入 | 57,601,027 | 8.2 | 51,299,619 | 7.3 | △6,301,408 | 89.1 |
| 15 県 債 | 98,631,900 | 14.1 | 91,683,500 | 13.1 | △6,948,400 | 93.0 |
| 合 計 | 698,552,051 | 100.0 | 701,570,601 | 100.0 | 3,018,550 | 100.4 |

第2図 平成27年度一般会計歳入決算構成比



(4) 歳出決算

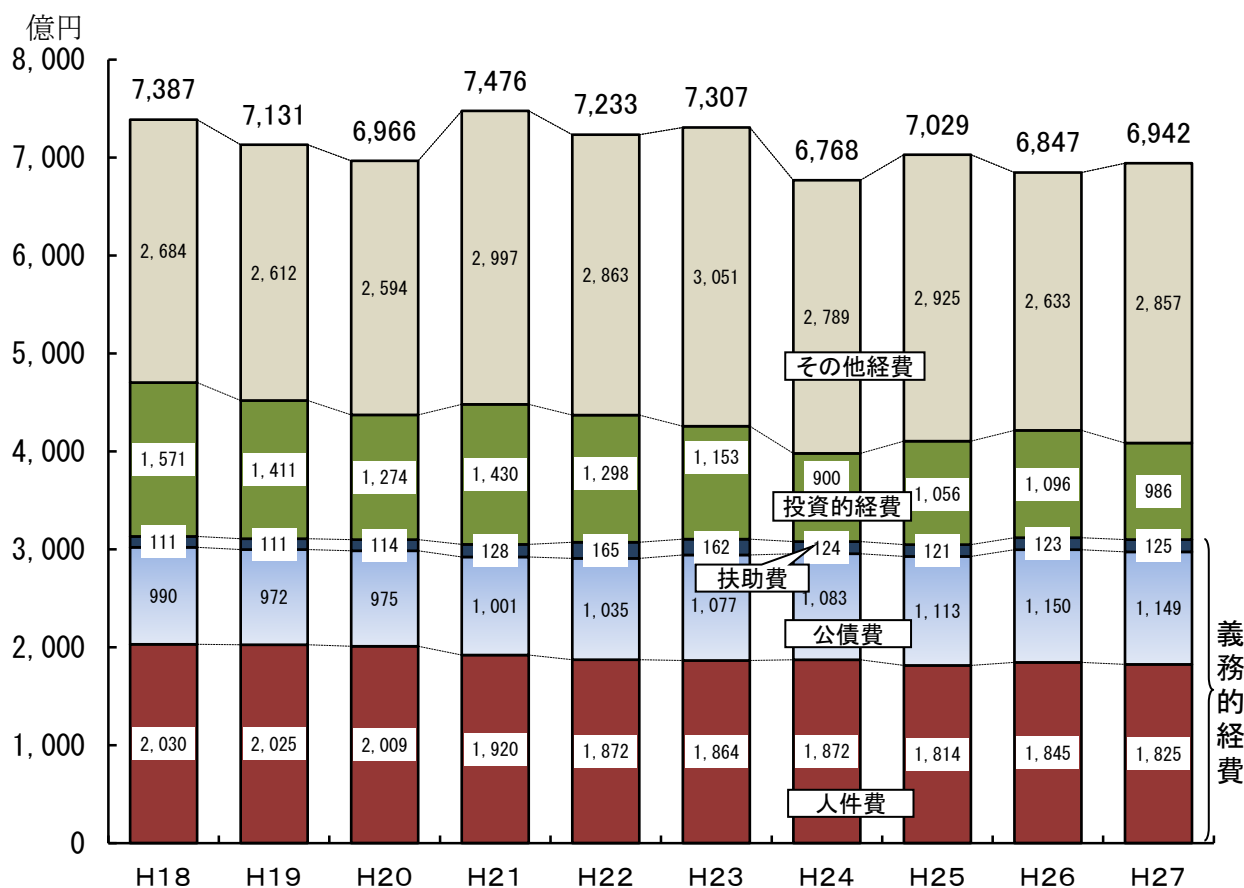
人件費については、適正な定員管理等の下、前年度決算と比べ、1.1%減の1,824億6,773万2千円となりました。

また、公債費については、前年度決算と比べ、0.1%減の1,148億8,097万5千円となりました。

次に、投資的経費については、公共事業関係費や災害復旧費の減少により、前年度決算と比べ、10.0%減の985億8,796万5千円となりました。

その他の経費については、地方消費税率の引き上げによる影響が平年度化したことによる地方消費税清算金及び地方消費税交付金の増加等により、前年度決算と比べ、8.5%増の2,856億9,588万6千円となりました。

第3図 歳出決算の推移

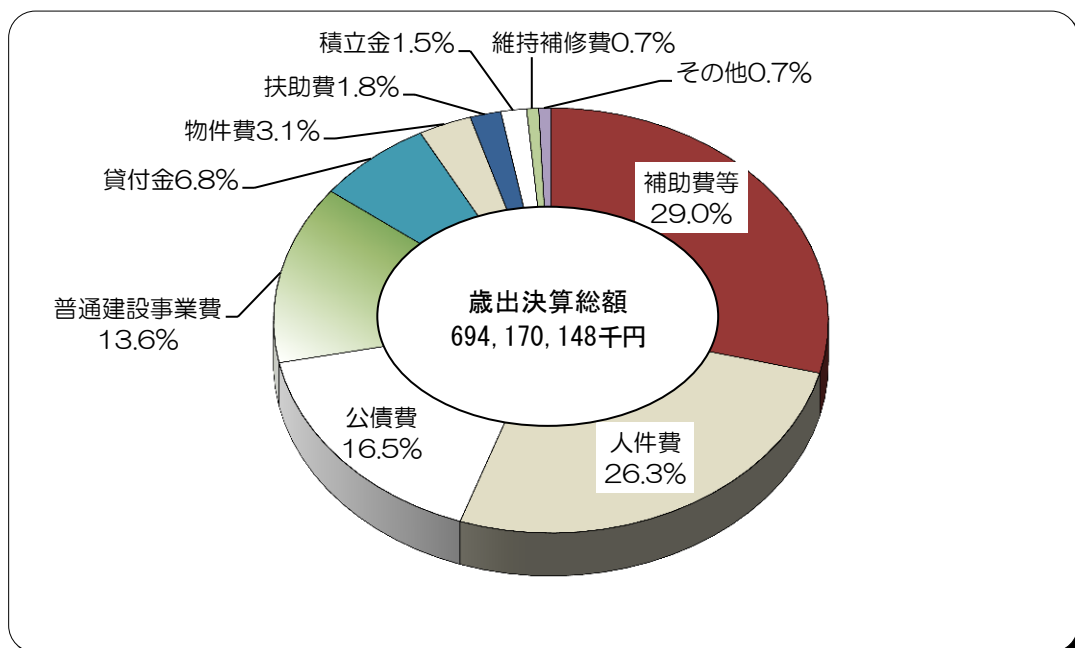


第7表 平成27年度一般会計性質別歳出決算の状況

(単位 千円、%)

| 区 分 | 平成26年度 | | 平成27年度 | | 対前年度比較 | |
|---------------|-------------|-------|-------------|-------|------------|---------|
| | 決算額(A) | 構成比 | 決算額(B) | 構成比 | 増減額(B)-(A) | (B)/(A) |
| 人 件 費 | 184,502,686 | 26.9 | 182,467,732 | 26.3 | △2,034,954 | 98.9 |
| 物 件 費 | 21,928,522 | 3.2 | 21,667,288 | 3.1 | △261,234 | 98.8 |
| 維 持 補 修 費 | 4,581,144 | 0.7 | 4,654,738 | 0.7 | 73,594 | 101.6 |
| 扶 助 費 | 12,257,240 | 1.8 | 12,537,590 | 1.8 | 280,350 | 102.3 |
| 補 助 費 等 | 171,620,116 | 25.1 | 201,061,064 | 29.0 | 29,440,948 | 117.2 |
| 普 通 建 設 事 業 費 | 99,137,405 | 14.5 | 94,209,069 | 13.6 | △4,928,336 | 95.0 |
| 災 害 復 旧 事 業 費 | 10,456,694 | 1.5 | 4,378,896 | 0.6 | △6,077,798 | 41.9 |
| 公 債 費 | 115,052,140 | 16.8 | 114,880,975 | 16.5 | △171,165 | 99.9 |
| 積 立 金 | 10,923,603 | 1.6 | 10,378,712 | 1.5 | △544,891 | 95.0 |
| 出 資 金 | — | — | — | — | — | — |
| 貸 付 金 | 53,737,906 | 7.8 | 47,348,328 | 6.8 | △6,389,578 | 88.1 |
| 繰 出 金 | 491,232 | 0.1 | 585,756 | 0.1 | 94,524 | 119.2 |
| 合 計 | 684,688,688 | 100.0 | 694,170,148 | 100.0 | 9,481,460 | 101.4 |

第4図 平成27年度一般会計性質別歳出決算構成比

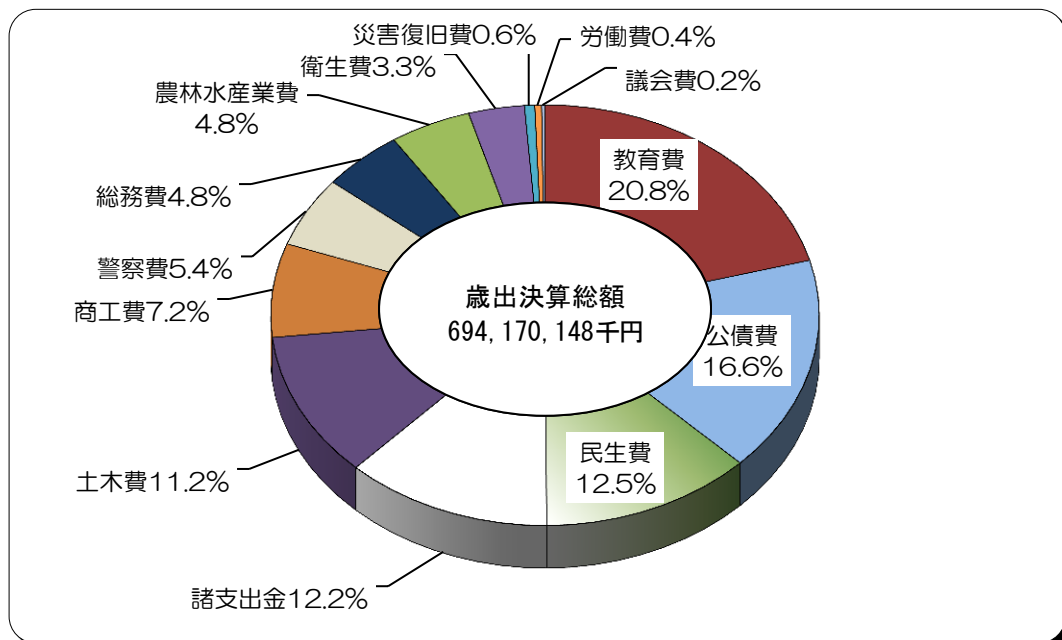


第8表 平成27年度一般会計目的別歳出決算の状況

(単位 千円、%)

| 科 目 | 平成26年度 | | 平成27年度 | | 対前年度比較 | |
|---------------|-------------|-------|-------------|-------|------------|---------|
| | 決算額(A) | 構成比 | 決算額(B) | 構成比 | 増減額(B)-(A) | (B)/(A) |
| 1 議 会 費 | 1,454,490 | 0.2 | 1,419,407 | 0.2 | △35,083 | 97.6 |
| 2 総 務 費 | 33,591,354 | 4.9 | 33,409,709 | 4.8 | △181,645 | 99.5 |
| 3 民 生 費 | 84,137,514 | 12.3 | 86,661,763 | 12.5 | 2,524,249 | 103.0 |
| 4 衛 生 費 | 21,784,413 | 3.2 | 22,523,521 | 3.3 | 739,108 | 103.4 |
| 5 労 働 費 | 3,530,129 | 0.5 | 2,867,702 | 0.4 | △662,427 | 81.2 |
| 6 農 林 水 産 業 費 | 32,979,431 | 4.8 | 32,990,461 | 4.8 | 11,030 | 100.0 |
| 7 商 工 費 | 57,419,000 | 8.4 | 50,084,647 | 7.2 | △7,334,353 | 87.2 |
| 8 土 木 費 | 82,550,267 | 12.1 | 77,842,849 | 11.2 | △4,707,418 | 94.3 |
| 9 警 察 費 | 38,307,413 | 5.6 | 37,513,914 | 5.4 | △793,499 | 97.9 |
| 10 教 育 費 | 144,657,390 | 21.1 | 144,595,555 | 20.8 | △61,835 | 100.0 |
| 11 災 害 復 旧 費 | 10,308,471 | 1.5 | 4,297,636 | 0.6 | △6,010,835 | 41.7 |
| 12 公 債 費 | 115,145,947 | 16.8 | 114,987,810 | 16.6 | △158,137 | 99.9 |
| 13 諸 支 出 金 | 58,822,869 | 8.6 | 84,975,174 | 12.2 | 26,152,305 | 144.5 |
| 14 予 備 費 | — | — | — | — | — | — |
| 合 計 | 684,688,688 | 100.0 | 694,170,148 | 100.0 | 9,481,460 | 101.4 |

第5図 平成27年度一般会計目的別歳出決算構成比



平成27年度県民1人当たりの歳入歳出決算額の状況
(一般会計決算)

| | |
|----------|-----------|
| 歳入総額 (A) | 50万2,484円 |
|----------|-----------|

《歳入の内訳》 (単位 円)

| | | | |
|--------|---------|---------|--------|
| 地方交付税等 | 141,857 | 諸収入 | 36,742 |
| 県税等 | 164,081 | 繰入金 | 13,104 |
| 県債 | 65,666 | 使用料・手数料 | 6,579 |
| 国庫支出金 | 59,751 | その他 | 14,704 |

※その他：分担金・負担金、繰越金、寄付金、財産収入

| | |
|----------|-----------|
| 歳出総額 (B) | 49万7,184円 |
|----------|-----------|

《歳出の内訳》 (単位 円)

| | | | |
|--------|---------|--------|--------|
| 教育費 | 103,563 | 総務費 | 23,929 |
| 公債費 | 82,357 | 農林水産業費 | 23,629 |
| 民生費 | 62,070 | 警察費 | 26,868 |
| 土木費 | 55,753 | 衛生費 | 16,132 |
| 商工・労働費 | 37,926 | その他 | 64,957 |

※その他：諸支出金、議会費、災害復旧費

| | |
|----------------------------|--------|
| 歳入歳出差引 (A-B=C) | 5,300円 |
| 翌年度に繰り越した 事業の財源とする額 (D) | 2,161円 |
| 実質収支 (C-D) | 3,139円 |

※実質収支(純剰余金)は、基金への積立や翌年度の財源として活用します。

《県民1人当たりの県債残高》 90万9,366円 (平成27年度末)

※県民人口：H28.3.31現在 山口県人口移動統計調査 1,396,205人

2 特別会計

平成27年度特別会計決算の状況は、第9表のとおりです。

前年度決算と比べ増加した主なものは、公債管理特別会計（対前年度比19.0%増）で、借換債償還額の増加によるものです。

一方、減少の主なものは、地方独立行政法人山口県立病院機構特別会計（対前年度比△18.5%）で、山口県立病院機構に対する貸付金の減少によるものです。

第9表 平成27年度特別会計決算の状況

(単位 千円、%)

| 特別会計名 | 歳出 決算額 | 歳入決算額 | | | | | | | | | 歳入歳出 差引残高 | 対前年 度比較 | |
|-----------------|-------------|-----------|------------------|-----------|-----------|-------------------|-----------|-----------|-------------|------------|--------------|------------|-------|
| | | 国庫 支出金 | 使用料 及び 手数料 | 財産 収入 | 事業 収入 | 分担金 負担金 寄付金 | 諸収入 | 繰越金 | 繰入金 | 県債 | | | 計 |
| 母子父子寡婦 福祉資金 | 564,199 | | | | | | 224,731 | 322,135 | 44,796 | 60,000 | 651,662 | 87,463 | 98.5 |
| 中小企業近代 化資金 | 2,587,780 | | | | | | 438,196 | 2,553,824 | 73,873 | 59,706 | 3,125,599 | 537,819 | 389.1 |
| 下関漁港地方 卸売市場 | 395,617 | | 76,035 | 4,491 | | 29,750 | 46,191 | 5,652 | 238,736 | | 400,855 | 5,238 | 101.8 |
| 林業・木材産 業改善資金 | 51,091 | | | | | | 5,244 | 228,325 | | | 233,569 | 182,478 | 992.1 |
| 沿岸漁業改善 資金 | 3,600 | | | | | | 10,499 | 234,806 | 100 | | 245,405 | 241,805 | 45.5 |
| 当せん金付証 票発売事業 | 4,089,842 | | | | 4,315,844 | | | 90,740 | 933 | | 4,407,517 | 317,675 | 96.7 |
| 収入証紙 | 4,442,235 | | | 4,418,094 | | | | 381,007 | | | 4,799,101 | 356,866 | 115.6 |
| 土地取得事業 | 253,027 | | | 253,056 | | | | 40,811 | | | 293,867 | 40,840 | 85.7 |
| 流域下水道事 業 | 1,739,386 | 379,390 | 20 | | | 899,303 | 806 | 44,700 | 196,867 | 255,700 | 1,776,786 | 37,400 | 132.4 |
| 公債管理 | 151,464,674 | | | | | | | | 114,906,674 | 36,558,000 | 151,464,674 | | 119.0 |
| 港湾整備事業 | 3,482,146 | | 1,405,295 | 626,500 | | 700,559 | 112,145 | 289,493 | | 864,300 | 3,998,292 | 516,146 | 104.1 |
| 山口県立病院 機構 | 1,846,909 | | | | | 476,073 | 739,936 | | | 630,900 | 1,846,909 | | 81.5 |
| 就農支援資金 | 28,881 | | | | | | 27,426 | 86,493 | 280 | | 114,199 | 85,318 | 50.8 |
| 合 計 | 170,949,387 | 379,390 | 1,481,350 | 5,302,141 | 4,315,844 | 2,105,685 | 1,605,174 | 4,277,986 | 115,462,259 | 38,428,606 | 173,358,435 | 2,409,048 | 118.5 |

(注)収入証紙特別会計の財産収入は、証紙収入である。

(注)就農支援資金特別会計の歳入歳出差引残高には、平成22年度末で廃止された農業改良資金特別会計の残高を計上している。