

**平成 25 年度**

**消防防災年報**

**山口県総務部防災危機管理課**

## はじめに

本県における消防防災体制は、これまでの関係各位の御尽力により、県民の皆様の安心・安全の確保を図るため、着実に充実強化されてきております。

最近の県内での災害発生状況等をみますと、まず、消防関係では、火災や危険物施設における事故は、発生件数こそは減少傾向にあるものの、火災による死者数は横ばいとなっており、また、人口の高齢化に伴い救急搬送需要が増大しています。

自然災害では、昨年7月には記録的な豪雨による災害に見舞われ、過疎化・高齢化の進んだ中山間地域を中心に、河川の氾濫等による多数の家屋への浸水被害をはじめ、道路法面の崩壊による交通網の寸断や鉄道橋梁の流失など、甚大な被害が発生しました。

こうした状況を踏まえ、県では、火災による高齢者の逃げ遅れ等を防ぐため、住宅用火災警報器の設置を促進しているほか、このたびの局地的な集中豪雨を教訓とした総合的な治水対策をはじめ、自主防災組織の活性化に向けた自主防災アドバイザーの養成等、ハード・ソフト両面から防災・減災対策の強化に取り組んでいます。

また、地域における防災行政を担う市町の役割は極めて重要であり、今後とも消防団や自主防災組織の活動の活性化、住民参加型の訓練の充実などに取り組んでいただくことが必要ですが、県としても、こうした市町の地域防災力向上のための主体的取組が進むよう、積極的に支援していくとともに、円滑な救急搬送の実施に向け、消防本部と医療機関の連携を促進してまいります。

本書は、当課が所管する消防・防災関係の幅広い業務について、県内市町、消防本部等からの報告に基づき、平成25年4月1日現在及び平成24年度中における概況を取りまとめたものです。

災害はいつでもどこでも起こり得ることを十分念頭に置き、私たちはなお一層、防火、防災・減災対策に取り組んでいく必要があります。本書が消防防災関係者はもとより、多くの皆様方に活用され、今後の各種施策推進の参考となれば幸いです。

平成26年1月

山口県総務部防災危機管理課長

中野 恵

# 目 次

## 第1章 消 防

消防の概況	1
1 消防体制	1
2 消防施設	2
3 市町の消防財政	3
4 消防機関の活動状況	3
山口県の消防本部の管轄区域	4
山口県の消防署所配置図	6
第1-1表 市町の消防体制	8
第1-2表 消防相互応援協定の締結状況	9
第1-3表 消防職員の現況(その1)	10
〃 消防職員の現況(その2)	12
第1-4表 消防団員の現況(その1)	14
〃 消防団員の現況(その2)	16
第1-5表 非常勤消防団員の報酬及び出動手当	18
第1-6表 消防吏員の退職状況	20
第1-7表 消防団員の退職状況	21
第1-8表 消防団員の新任状況	22
第1-9表 非常勤消防団員の職業構成・就業形態の状況	23
第1-10表 消防ポンプ自動車等の現況(消防本部・署所現有)	24
第1-11表 消防ポンプ自動車等の現況(消防団現有)	26
第1-12表 化学消火薬剤備蓄状況	27
第1-13表 消防水利の現況	28
第1-14表 生物化学テロ対応資機材の保有状況	30
第1-15表 平成23年度市町消防費性質別歳出決算額	31
第1-16表 消防救急業務用無線通信施設・火災通報施設の現況	32
第1-17表 消防機関の出動状況(消防本部・署所)	34
第1-18表 消防機関の出動状況(消防団)(その1)	36
〃 消防機関の出動状況(消防団)(その2)	38
第1-19表 消防吏員の公務による死傷者数	40
第1-20表 消防団員の公務による死傷者数	41
第1-21表 消防学校における教育訓練(その1)	42
〃 消防学校における教育訓練(その2)	43
第1-22表 幼年消防クラブの現況	44
第1-23表 少年消防クラブの現況	45
第1-24表 婦人防火クラブの現況	46

## 第2章 防災

防災の概況	47
1 防災体制	47
2 災害危険箇所	47
3 避難場所・備蓄の状況	48
4 消防防災ヘリコプター	48
5 気象災害の状況	49
第2-1表 防災行政の現況	50
第2-2表 防災・震災対策行政の現況(その1)	52
〃 防災・震災対策行政の現況(その2)	54
第2-3表 防災・震災訓練の実施状況	56
第2-4表 災害対策啓発事業の実施状況	58
第2-5表 防災事業の実施状況	59
第2-6表 自主防災組織の現況(その1)	60
〃 自主防災組織の現況(その2)	62
第2-7表 事業所の自衛消防組織の現況	64
第2-8表 避難場所・施設等の状況	65
第2-9表 災害危険箇所等の状況	66
第2-10表 備蓄等の状況	68
第2-11表 相互応援協定の状況	69
第2-12表 防災無線通信施設等の現況(その1)	70
〃 防災無線通信施設等の現況(その2)	72
第2-13表 山口県における防災行政の現況	74
第2-14表 山口県における消防防災(防災行政用)無線網の状況	76

## 第3章 火災

火災の概況	77
第3-1表 火災発生状況の推移	78
第3-2表 出火原因別火災件数の推移	80
第3-3表 総合出火原因別火災件数の推移	82
第3-4表 火元建物の用途別火災件数の推移	83
第3-5表 月別火災種別死傷者数の推移	84
第3-6表 平成23年の主な火災	85
第3-7表 火災による死者の発生状況	86
第3-8表 火災による死者の状況	87
第3-9表 市町別火災発生被害状況	88
第3-10表 防火対象物・高層建築物の現況	90
第3-11表 住宅火災における死者の推移	92
第3-12表 住宅火災における出火原因の推移	92
第3-13表 消防設備士免状交付状況(新規分)	93

第3-14表 消防設備士保安講習の実施状況	93
-----------------------	----

## 第4章 危険物規制

危険物規制の概況	94
1 危険物施設	94
2 危険物に係る事故	94
第4-1表 危険物製造所等の推移(完成検査済証交付施設)	95
第4-2表 数量別危険物製造所等の数(完成検査済証交付施設)	96
第4-3表 危険物取扱者免状交付状況(新規分)	97
第4-4表 危険物取扱者保安講習の実施状況	97
第4-5表 危険物事故件数の推移	98
第4-6表 平成23年中の危険物施設の事故概要	98

## 第5章 産業保安

産業保安の概況	101
1 高圧ガス関係の概況	101
2 液化石油ガス関係の概況	101
3 石油コンビナート等防災関係の概況	101
第5-1表 高圧ガス製造事業所等の推移	102
第5-2表 高圧ガス製造事業所等の許認可・検査等処理件数	102
第5-3表 高圧ガス事故の発生状況	102
第5-4表 市町別高圧ガス製造事業所等の数	103
第5-5表 液化石油ガス販売所等の推移	104
第5-6表 液化石油ガス販売所等の許認可・検査等処理件数	104
第5-7表 液化石油ガス事故の発生状況	104
第5-8表 市町別液化石油ガス販売所等の数	105
第5-9表 山口県石油コンビナート等特別防災区域概況	106
第5-10表 石油コンビナート等特別防災区域内の事故発生状況	106

## 第6章 救急

救急の概況	107
1 救急業務体制	107
2 救急出場件数・搬送人員	107
3 現場到着・収容所要時間の状況	108
4 救急隊員の行った応急処置の状況	108
5 転送に係る搬送の状況	108
6 応急手当普及啓発活動の状況	108
第6-1表 救急出場件数及び搬送人員の推移	109
第6-2表 救急業務体制の現況	110
第6-3表 医療機関数	112

第6-4表	救急医療機関一覧	113
第6-5表	救急活動の状況	114
第6-6表	月別搬送人員	116
第6-7表	時間帯別搬送人員	118
第6-8表	年齢別・傷病程度別搬送人員	120
第6-9表	発生場所別搬送人員	121
第6-10表	急病に係る疾病分類別搬送人員	122
第6-11表	理由別不搬送件数	123
第6-12表	医師の現場出動件数	123
第6-13表	現場到着所要時間別出場件数	124
第6-14表	収容所要時間別搬送人員	125
第6-15表	救急隊員の行った応急処置件数	126
第6-16表	不搬送となった傷病者に救急隊員が行った現場応急処置件数	126
第6-17表	転送回数別搬送人員・転送理由別件数	128
第6-18表	転送者に係る収容所要時間別搬送人員調	129
第6-19表	住民に対する応急手当普及啓発活動の実施状況	130
第6-20表	救急情報等の現況	132
第6-21表	高速自動車国道における救急体制等調	134
第6-22表	救急救命業務の推移	136

## 第7章 救助

救助の概況	137
1 救助実施体制	137
2 救助活動件数・救助人員	137
第7-1表 救助体制の現況	138
第7-2表 事故種別救助人員・搬送人員	139
第7-3表 事故種別救助出動・活動の状況	140
第7-4表 発生場所別救助出動・活動の状況	142
第7-5表 発生場所別救助人員	143
第7-6表 火災時における救助活動状況	144
第7-7表 他機関活動件数	145
第7-8表 救助活動のための機械器具等の保有状況(その1)	146
〃 救助活動のための機械器具等の保有状況(その2)	148
第7-9表 救助隊員の訓練実施状況	150

## 参考資料

山口県の主な気象災害(昭和20年以降)	151
市町(防災主管部署)一覧	161
消防本部・署所一覧	162

# 第1章 消防

# 消 防 の 概 況

## 1 消防体制

### (1) 消防機関

平成25年4月1日現在、常備消防機関の現況は、消防本部が12本部（単独8、一部事務組合4）、消防署が29署、出張所等が35所、消防吏員が1,942人となっている。

本県では、県内19市町の全てにおいて、消防常備化が達成されている。

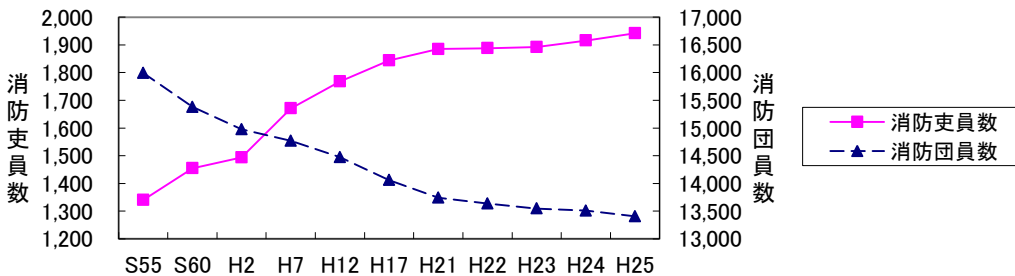
また、消防団は、団数19団、分団が372分団、団員が13,408人となっている。そのうち、女性消防団員数は17市町、442人となっており、主に防火思想等の普及啓発活動を行っている。

（第1-1表、第1-4表）

### ○消防機関と人員の推移

		各年4月1日現在										
		S55	S60	H2	H7	H12	H17	H21	H22	H23	H24	H25
消防本部	消防本部数	15	16	16	16	16	13	13	13	13	12	12
	消防署数	20	21	25	28	29	30	29	29	29	25	29
	出張所数	26	32	30	30	29	32	34	35	35	35	35
	消防吏員数	1,340	1,455	1,494	1,671	1,768	1,844	1,885	1,888	1,892	1,916	1,942
消防団	消防団数	56	56	56	56	56	34	21	20	20	20	19
	分団数	522	529	523	531	522	471	378	377	375	375	372
	消防団員数	15,994	15,379	14,976	14,767	14,475	14,061	13,743	13,639	13,547	13,507	13,408
	うち女性	4	4	29	209	300	340	386	385	387	406	442

### ○消防吏員、団員数の推移



### (2) 消防相互応援協定

消防は、市町村がその区域内に関する責任を負っているが、境界付近での災害や大規模・特殊災害に際し、個々の消防力のみで対応できない場合がある。

そのため、市町村は消防の相互応援に関して協定を締結する等、適切に対応できるようにしている。

平成25年4月1日現在、県内では消防相互応援協定として、県内統一協定が2件、その他の県内消防機関相互の協定が5件、県外消防機関との協定が12件締結されている。（第1-2表）

### (3) 消防吏員、消防団員の年齢構成等

平成25年4月1日現在、消防吏員の平均年齢は37.7歳、消防団員の平均年齢は45.9歳である。

消防吏員、消防団員いずれも平均年齢が上昇する傾向にあったが、消防吏員に関しては、近年、平均年齢が低下してきている。しかし、消防団員の平均年齢は、依然上昇傾向にある。

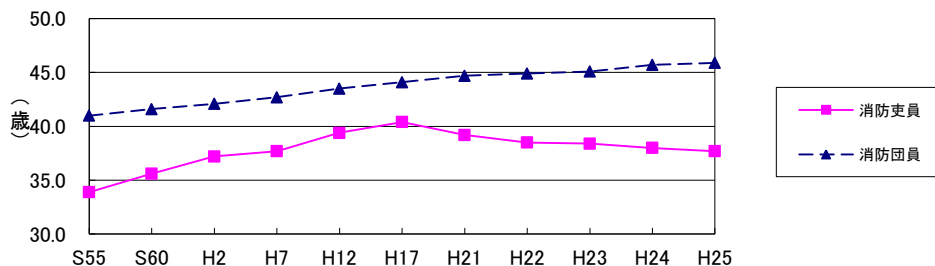
（第1-3表、第1-4表）

### ○消防吏員、団員の平均年齢の推移

		各年4月1日現在										
		S55	S60	H2	H7	H12	H17	H21	H22	H23	H24	H25
消防吏員の平均年齢		33.9	35.6	37.2	37.7	39.4	40.4	39.2	38.5	38.4	38.0	37.7
消防団員の平均年齢		41.0	41.6	42.1	42.7	43.5	44.1	44.7	44.9	45.1	45.7	45.9



○消防吏員、団員の平均年齢の推移



2 消防施設

(1) 消防機械

消防機械は、消防活動を行う上で極めて重要なものであり、常備消防にあつては、はしご付消防自動車、化学消防車、救助工作車等の特殊車両による消防力の強化が図られている。

また消防団にあつては、小型動力ポンプ付積載車等の増強等、機動力の強化が図られている。(第1-10表、第1-11表)

○消防ポンプ自動車等(現有)の推移

		各年4月1日現在										
		S55	S60	H2	H7	H12	H17	H21	H22	H23	H24	H25
消防本部	消防ポンプ自動車(B-1以上)	5	62	65	63	65	68	66	69	69	68	68
	水槽付消防ポンプ自動車	33	35	40	44	44	46	47	46	49	50	50
	はしご付消防自動車	8	11	16	16	18	18	18	18	18	18	17
	化学消防車	19	20	20	23	23	24	24	25	24	24	24
	救急自動車	69	72	72	76	78	85	85	87	87	87	87
	救助工作車	3	8	9	15	18	19	20	20	20	20	20
消防団	消防ポンプ自動車(B-1以上)	12	200	215	224	223	224	217	215	214	211	207
	小型動力ポンプ付積載車	275	363	382	468	553	591	601	603	604	609	606
	小型動力ポンプ	824	760	760	834	424	362	317	333	325	326	326

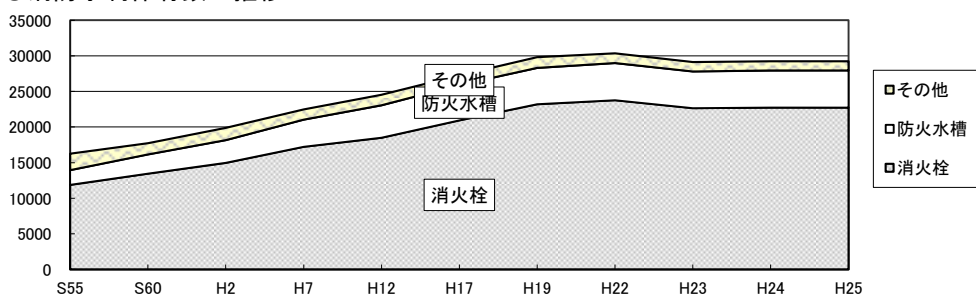
(2) 消防水利

消防水利には、消火栓、防火水槽、プール等の人工水利と、河川、海、池等の自然水利がある。消防水利は、消防機械とともに火災鎮圧のため必要不可欠である。(第1-13表)

○消防水利保有数の推移

		各年4月1日現在										
		S55	S60	H2	H7	H12	H17	H19	H22	H23	H24	H25
消火栓		11,879	13,449	14,972	17,220	18,497	20,932	23,200	23,758	22,644	22,728	22,726
防火水槽		2,060	2,701	3,182	3,812	4,540	4,970	5,089	5,219	5,164	5,196	5,225
その他		2,321	1,571	1,718	1,429	1,471	1,367	1,532	1,363	1,300	1,302	1,284
計		16,260	17,721	19,872	22,461	24,508	27,269	29,821	30,340	29,108	29,226	29,235

○消防水利保有数の推移



### 3 市町の消防財政

平成23年度の市町の消防費歳出決算額は、207億8百万円で、前年度と比べて、7億88百万円(3.5%)の減少となっている。また、普通会計歳出に占める消防費歳出の割合は、3.4%となっている。(第1-15表)

#### ○市町村消防費の推移

	S60	H2	H7	H12	H17	H19	H20	H21	H22	H23
普通会計決算額(百万円)(A)	381,537	499,522	623,973	639,280	604,306	583,413	566,171	628,063	622,319	617,053
消防費決算額(百万円)(B)	11,323	14,400	19,519	21,273	20,749	20,983	20,525	21,651	20,888	20,708
B/A	3.0%	2.9%	3.1%	3.3%	3.4%	3.6%	3.6%	3.4%	3.4%	3.4%
一世帯当たりの消防費(円)	21,213	25,999	34,471	37,705	34,828	35,238	34,261	36,360	34,915	34,574
住民一人当たりの消防費(円)	7,121	9,195	12,503	13,676	14,060	14,225	14,008	14,678	14,570	14,562

### 4 消防機関の活動状況

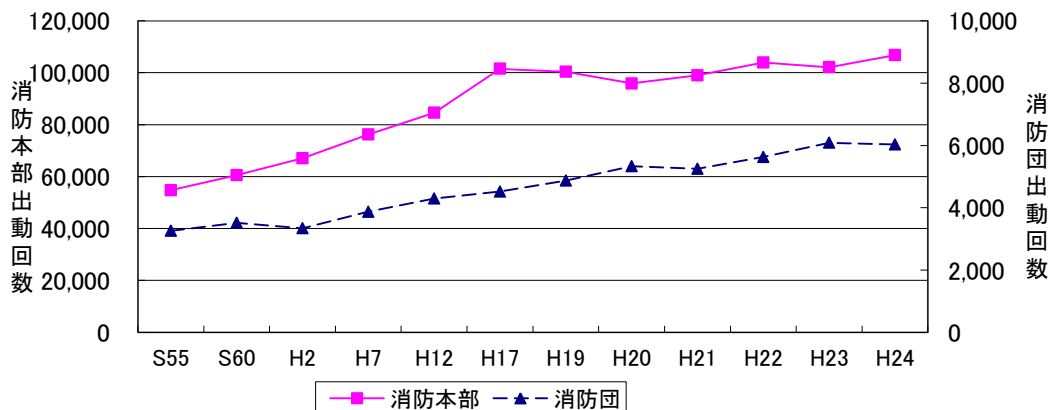
平成24年度中の消防吏員の出動回数は106,796回にのぼり、前年度と比べると、4,671回(4.6%)増加している。

また、同年度の消防団員の出動回数は6,033回となっており、前年度からはほぼ横ばいで推移している。(第1-17表、第1-18表)

#### ○消防機関の出動回数の推移

		S55	S60	H2	H7	H12	H17	H19	H20	H21	H22	H23	H24
消防本部	火災	834	805	834	1,090	768	709	741	646	612	656	652	586
	風水害等	535	522	57	252	24	181	56	32	464	329	114	118
	演習訓練	1,409	3,492	4,017	2,854	4,607	3,539	3,446	3,501	3,807	3,399	4,256	4,877
	救急	26,436	31,221	34,533	40,104	49,991	63,501	62,121	60,367	60,043	63,453	64,508	64,644
	救助	190	249	489	720	774	1,020	1,109	1,126	814	992	913	935
	捜索	12	11	15	18	25	20	93	83	86	48	68	30
	予防査察	10,264	12,134	13,367	14,362	13,566	15,846	13,240	10,740	10,837	10,249	12,248	12,546
	その他	15,078	12,138	13,748	16,858	14,868	16,718	19,577	19,378	22,387	24,783	19,366	23,060
	計	54,758	60,572	67,060	76,258	84,623	101,534	100,383	95,873	99,050	103,909	102,125	106,796
消防団	火災	606	517	414	626	451	401	400	343	377	413	406	339
	風水害等	164	231	17	33	16	88	64	21	151	135	30	18
	演習訓練	1,172	1,347	1,287	1,395	1,684	1,686	2,151	2,581	2,581	3,234	3,469	3,352
	救急	141	185	202	244	338							
	救助	12	7	8	9	5	2	2		32	1	1	4
	捜索	20	10	10	18	44	37	39	36	39	20	39	24
	予防査察	29	45	18									
	その他	1,115	1,175	1,388	1,548	1,759	2,304	2,220	2,356	2,075	1,829	2,141	2,296
	計	3,259	3,517	3,344	3,873	4,297	4,518	4,876	5,337	5,255	5,632	6,086	6,033

#### ○消防機関の出動回数の推移

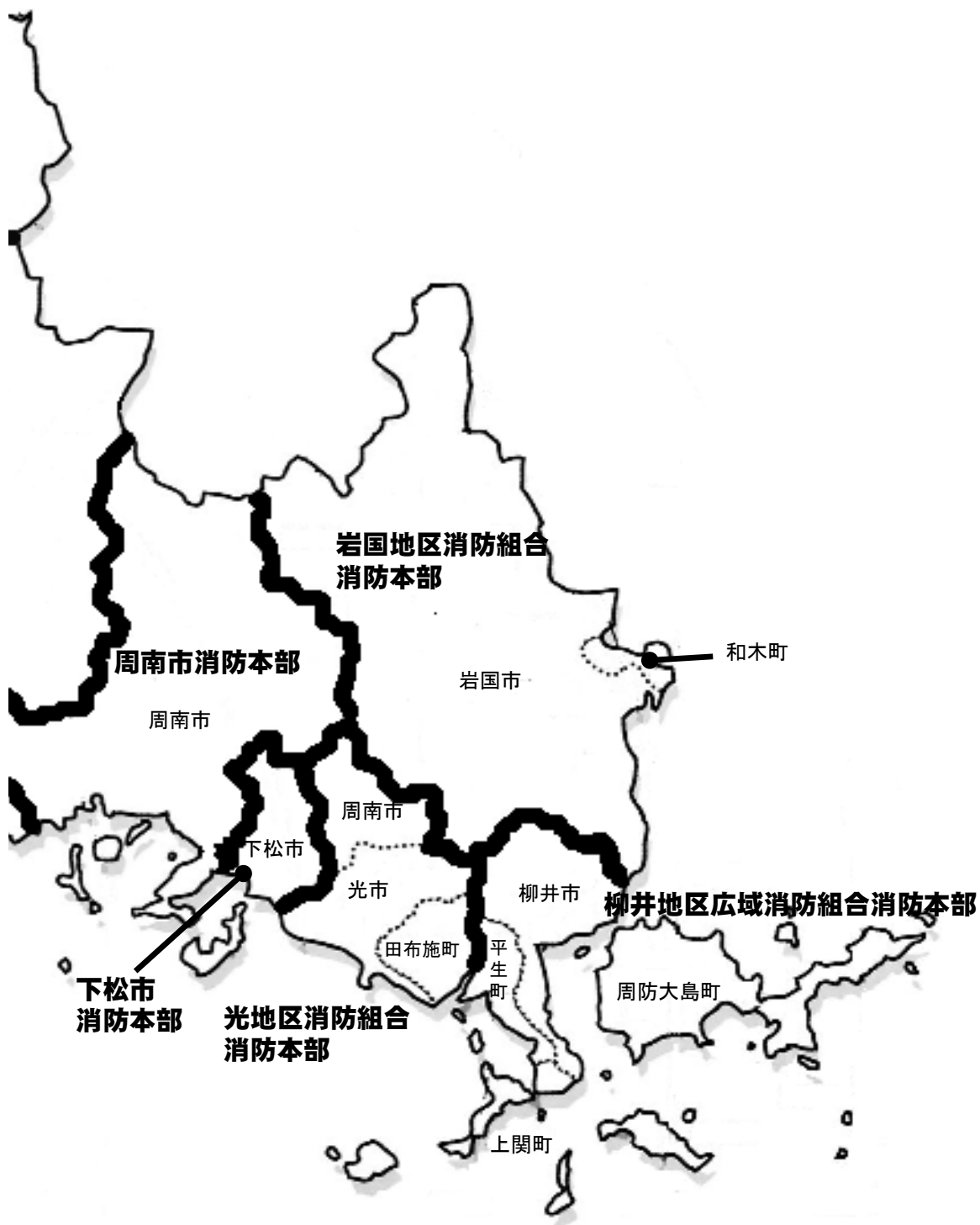


# 山 口 県 の 消 防



# 本部管轄区域

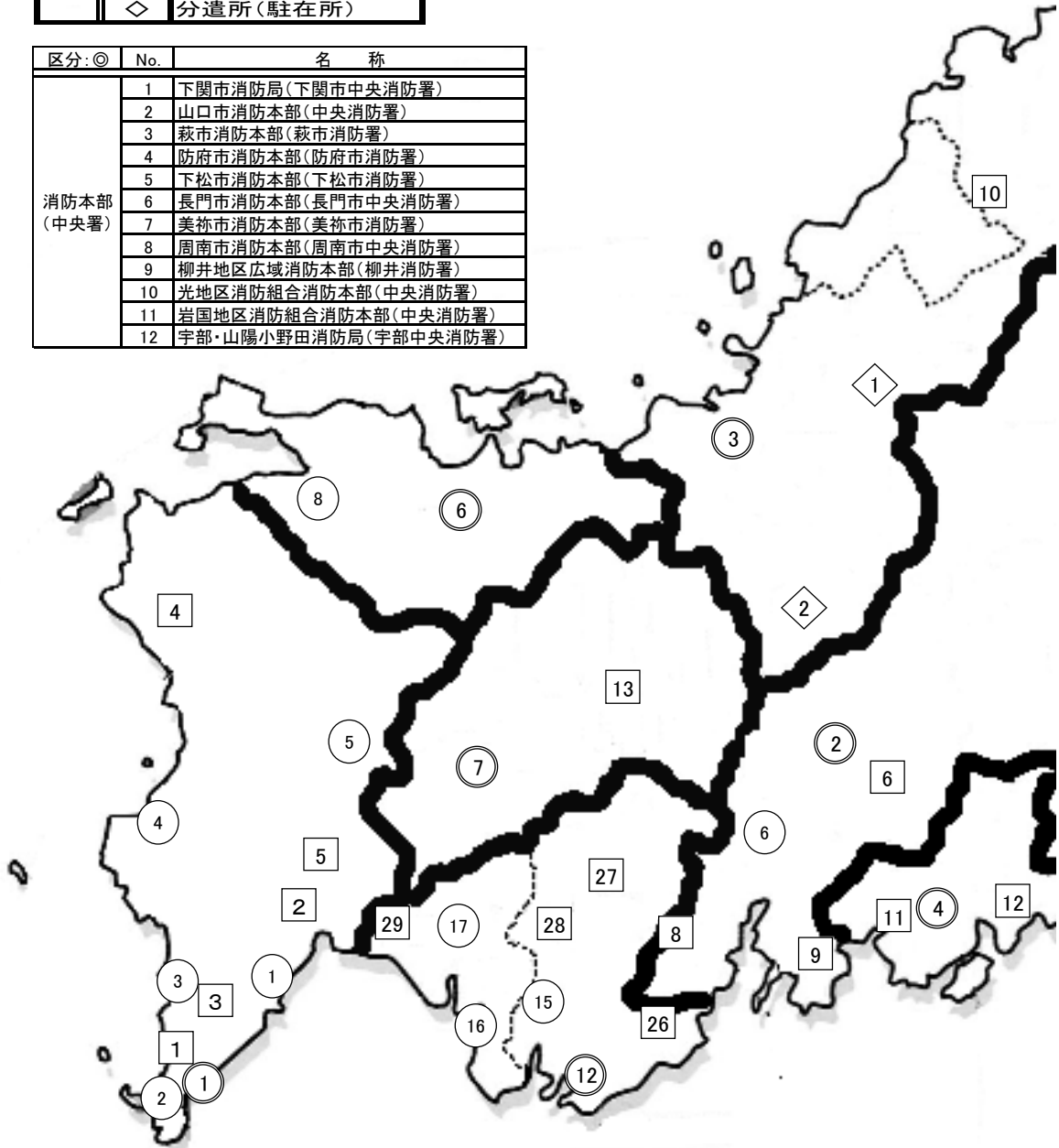
平成25年4月1日現在



# 山口県の消防署

凡例	◎	消防本部(中央署等)
	○	消防署
	□	出張所(分署)
	◇	分遣所(駐在所)

区分:◎	No.	名称
消防本部 (中央署)	1	下関市消防局(下関市中央消防署)
	2	山口市消防本部(中央消防署)
	3	萩市消防本部(萩市消防署)
	4	防府市消防本部(防府市消防署)
	5	下松市消防本部(下松市消防署)
	6	長門市消防本部(長門市中央消防署)
	7	美祢市消防本部(美祢市消防署)
	8	周南市消防本部(周南市中央消防署)
	9	柳井地区広域消防本部(柳井消防署)
	10	光地区消防組合消防本部(中央消防署)
	11	岩国地区消防組合消防本部(中央消防署)
	12	宇部・山陽小野田消防局(宇部中央消防署)



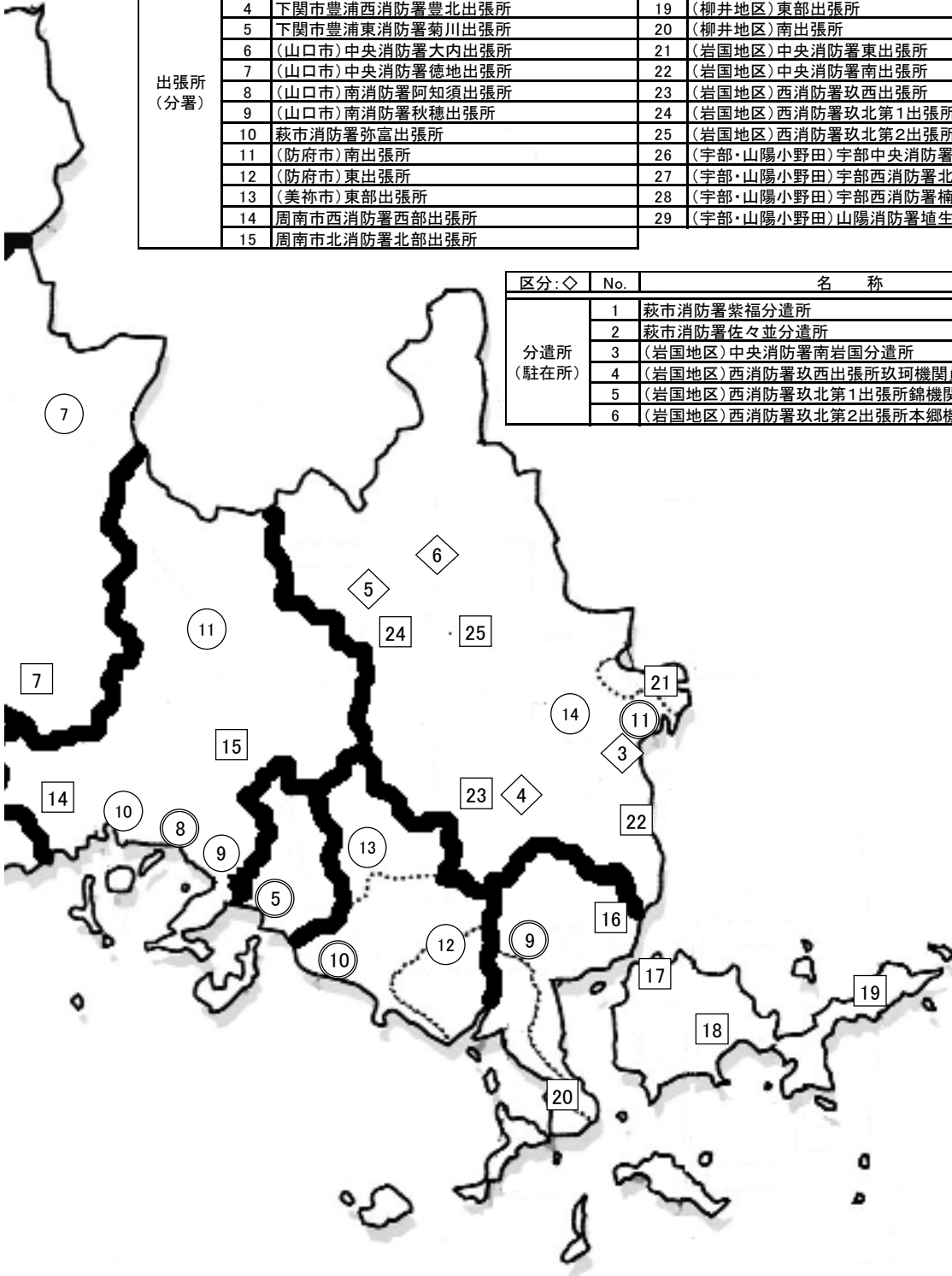
区分:○	No.	名称	No.	名称
消防署	1	下関市東消防署	10	周南市西消防署
	2	下関市西消防署	11	周南市北消防署
	3	下関市北消防署	12	(光地区)東消防署
	4	下関市豊浦西消防署	13	(光地区)北消防署
	5	下関市豊浦東消防署	14	(岩国地区)西消防署
	6	(山口市)南消防署	15	(宇部・山陽小野田)宇部西消防署
	7	(山口市)阿東消防署	16	(宇部・山陽小野田)小野田消防署
	8	長門市西消防署	17	(宇部・山陽小野田)山陽消防署
	9	周南市東消防署		

# 所 配 置 図

平成25年4月1日現在

区分: □	No.	名 称	No.	名 称
出張所 (分署)	1	下関市中央消防署伊崎出張所	16	(柳井地区)東出張所
	2	下関市東消防署小月出張所	17	(柳井地区)西部出張所
	3	下関市東消防署勝山出張所	18	(柳井地区)中部出張所
	4	下関市豊浦西消防署豊北出張所	19	(柳井地区)東部出張所
	5	下関市豊浦東消防署菊川出張所	20	(柳井地区)南出張所
	6	(山口市)中央消防署大内出張所	21	(岩国地区)中央消防署東出張所
	7	(山口市)中央消防署徳地出張所	22	(岩国地区)中央消防署南出張所
	8	(山口市)南消防署阿知須出張所	23	(岩国地区)西消防署玖西出張所
	9	(山口市)南消防署秋穂出張所	24	(岩国地区)西消防署玖北第1出張所
	10	萩市消防署弥富出張所	25	(岩国地区)西消防署玖北第2出張所
	11	(防府市)南出張所	26	(宇部・山陽小野田)宇部中央消防署東部出張所
	12	(防府市)東出張所	27	(宇部・山陽小野田)宇部西消防署北部出張所
	13	(美祢市)東部出張所	28	(宇部・山陽小野田)宇部西消防署楠出張所
	14	周南市西消防署西部出張所	29	(宇部・山陽小野田)山陽消防署埴生出張所
	15	周南市北消防署北部出張所		

区分: ◇	No.	名 称
分遣所 (駐在所)	1	萩市消防署紫福分遣所
	2	萩市消防署佐々並分遣所
	3	(岩国地区)中央消防署南岩国分遣所
	4	(岩国地区)西消防署玖西出張所玖珂機関員駐在所
	5	(岩国地区)西消防署玖北第1出張所錦機関員駐在所
	6	(岩国地区)西消防署玖北第2出張所本郷機関員駐在所



## 第1-1表 市町の消防体制

平成25年4月1日現在

	面積 (H24.10.1)	人口 (H25.4.1)	世帯数 (H25.4.1)	消防本部			消防団			地域指定区分						備考
				消防署	出張所等	消防吏員	消防団数	分団数	消防団員	過疎	離島	石コ	山村	林野	台風	
<b>県計</b>	6,114.13	1,422,010	598,945	29	35	1,942	19	372	13,408	10	11	5	5	3	12	
下関市	716.17	274,167	118,377	6	5	331	1	31	1,943	○	○	○	○	○	○	
山口市	1,023.31	194,550	81,670	3	4	242	1	33	1,211	○						
萩市	698.79	51,190	21,898	1	3	87	1	54	1,174	○	○		○		○	
阿武町	116.11	3,582	1,547				1	5	138	○					○	萩市へ事務委託
防府市	188.59	115,593	47,616	1	2	129	1	13	392		○			○	○	
下松市	89.44	55,027	23,027	1		59	1	9	342			○			○	
長門市	357.94	36,583	14,975	2		70	1	12	1,040	○			○			
美祇市	472.71	27,331	10,372	1	1	60	1	13	934							
周南市	656.32	146,921	62,032	4	2	199	1	18	1,049	○	○	○	○		○	
柳井地区広域消防組合(347.35)				1	5	141										
柳井市	139.90	33,715	14,438				1	9	490	○	○				○	
平生町	34.47	13,236	5,141				1	10	201		○					
周防大島町	138.17	17,980	8,465				1	62	892	○	○				○	
上関町	34.81	3,077	1,572				1	6	214	○	○				○	
光地区消防組合(142.29)				3		113										
光市	91.94	52,023	20,990				1	12	521		○					
田布施町	50.35	15,638	6,137				1	5	172		○				○	
岩国地区消防組合(884.41)				2	9	214										
岩国市	873.85	140,022	59,132				1	50	1,559	○	○	○	○	○	○	
和木町	10.56	6,285	2,619				1	3	68			○			○	
宇部・山陽小野田消防組合(420.70)				4	4	297										
宇部市	287.71	171,577	73,184				1	14	649			○				
山陽小野田市	132.99	63,513	25,753				1	13	419			○	○	○		

(出典)面積は国土交通省国土地理院「全国都道府県市区町村別面積調」による。

人口、世帯数は県統計分析課「山口県人口移動統計調査」による。

※地域指定区分

過疎・・・過疎地域自立促進特別措置法適用地域

離島・・・離島振興法適用地域

石コ・・・石油コンビナート等災害防止法特別防災区域

山村・・・山村振興法適用地域

林野・・・林野火災特別地域

台風・・・台風常襲地帯

## 第 1-2 表 消防相互応援協定の締結状況

### 1 県内統一協定

平成25年4月1日現在

番号	協 定 名	協 定 締 結 機 関 名	協定の対象となる災害種別					備 考
			すべての災害	特 定 の 災 害				
			火災	風水害	救急	救助	その他	
1	山口県内広域消防相互応援協定	県内全19市町及び全4消防一部事務組合	○					
2	山口県消防防災ヘリコプター応援協定	県内全19市町及び全4消防一部事務組合並びに山口県	○					

### 2 県内協定

番号	協 定 名	協 定 締 結 機 関 名	協定の対象となる災害種別					備 考
			すべての災害	特 定 の 災 害				
			火災	風水害	救急	救助	その他	
1	石油コンビナート等特別防災区域に係る消防相互応援協定	岩国地区消防組合、下松市、周南市、宇部・山陽小野田消防局及び下関市	○					
2	中国自動車道及び山陽自動車道における消防相互応援協定	下関市、美祢市、山陽小野田市、宇部市、宇部・山陽小野田消防局、山口市、防府市、周南市、下松市、光市、光地区消防組合、岩国市及び岩国地区消防組合	○		○	○	○	
3	火災調査等に係る消防相互応援協定	防府市、周南市、下松市、光地区消防組合及び柳井地区広域消防組合					○	
4	県道山口宇部線における消防相互応援協定	宇部市、山口市及び宇部・山陽小野田消防局	○		○	○	○	
5	「母体・新生児救急搬送マニュアル」に係る救急業務相互応援協定	下関市、山口市、萩市、防府市、下松市、長門市、周南市、美祢市、柳井地区広域消防組合、光地区消防組合、岩国地区消防組合及び宇部・山陽小野田消防局			○			

### 3 県外協定

番号	協 定 名	協 定 締 結 機 関 名	協定の対象となる災害種別					備 考
			すべての災害	特 定 の 災 害				
			火災	風水害	救急	救助	その他	
1	消防相互応援協定	周南市及び島根県吉賀町	○					
2	消防相互応援協定	岩国市、岩国地区消防組合及び広島県廿日市市	○					
3	岩国市及び吉賀町消防相互応援協定	岩国市及び島根県吉賀町	○					
4	消防相互応援協定	阿東町及び島根県津和野町	○					合併後の協定は調整中
5	消防相互応援協定	岩国市、和木町、岩国地区消防組合及び広島県大竹市	○					
6	下関市と北九州市との消防相互応援協定	下関市及び福岡県北九州市	○					
7	中国自動車道における消防相互応援協定	周南市、岩国地区消防組合、島根県益田地区広域市町村圏事務組合及び広島市	○				○	
8	山陽自動車道消防相互応援協定	岩国地区消防組合及び広島県大竹市	○		○	○	○	
9	岩国市及び岩国地区消防組合とアメリカ合衆国海兵隊岩国航空基地との間の消防相互応援協定	岩国市、岩国地区消防組合及びアメリカ合衆国海兵隊航空基地	○				○	
10	萩市、益田市、津和野町及び益田地区広域市町村圏事務組合広域消防相互応援協定	萩市、益田市、津和野町及び益田地区広域市町村圏事務組合	○					
11	消防相互応援協定	和木町及び広島県廿日市市	○					
12	北九州市と山口県の航空消防相互応援協定	山口県及び福岡県北九州市	○					



第1-3表 消防職

	消防職員				階級別消防吏員数							
	消防 吏 員	女 性 ち	のそ 職の 員他	条 例 定 数	消 防 正 監	消 防 監	消 防 司 令 長	消 防 司 令	消 防 司 令 補	消 防 士 長	消 防 副 士 長	消 防 士
県計	1,942	33	16	1,979	5	18	66	197	469	592	77	518
下関市	331	4		331	1	5	19	37	72	106		91
山口市	242	8	5	243	1	5	4	21	69	66	25	51
萩市	87	2	5	92			1	6	24	27	4	25
防府市	129	2	1	154		1	7	12	51	29	5	24
下松市	59			60			1	6	17	9	6	20
長門市	70		1	70			1	15	11	11		32
美祢市	60	1		62			1	5	26	12		16
周南市	199	3		200	1	1	9	16	32	75	17	48
柳井地 消防組 区合	141	2		141		1	4	12	25	38		61
光地 消防組 区合	113	3	2	112		1	1	9	33	35		34
岩国地 消防組 区合	214	5	1	216	1	1	7	21	39	65	4	76
宇部・山陽小野田 消防組 区合	297	3	1	298	1	3	11	37	70	119	16	40

員の現況(その1)

平成25年4月1日現在

勤務体制別数 消防吏員数				在職年数別消防吏員数								
毎 日 勤 務	2 部 制	3 部 制	そ の 他 派 遣 等	5年 未 満	5年 ～ 10年	10年 ～ 15年	15年 ～ 20年	20年 ～ 25年	25年 ～ 30年	30年 以上		
405	1,161	294	82	390	287	210	273	203	159	420	県	計
54	250		27	74	46	31	39	22	31	88	下	関市
44	192		6	21	51	44	30	33	31	32	山	口市
22	64		1	15	11	35	5	3	4	14	萩	市
37	92			21	5	11	18	11	22	41	防	府市
17	39		3	13	14	7	6	8	3	8	下	松市
15		51	4	23	12	4	5	9	1	16	長	門市
12	44		4	14	8	1	10	7	13	7	美	祢市
48	148		3	40	33	11	25	39	12	39	周	南市
33	108			40	35	17	28	7	2	12	柳	井地区
25		85	3	23	15	17	21	12	3	22	光	地区
37		158	19	65	29	11	29	16	18	46	岩	国地区
61	224		12	41	28	21	57	36	19	95	宇 山 陽	部 小 野 田

第 1-3 表 消 防 職

	吏員 数合 計	年 齢 別 消																				
		18歳	19歳	20歳	21歳	22歳	23歳	24歳	25歳	26歳	27歳	28歳	29歳	30歳	31歳	32歳	33歳	34歳	35歳	36歳	37歳	38歳
県 計	1,942	20	35	34	53	54	67	56	68	63	71	41	41	59	42	40	43	43	44	55	70	78
下 関 市	331	3	6	9	14	15	8	11	11	12	7	5	8	11	5	11	5	3	7	8	8	8
山 口 市	242	2	2	1	3	8	12	7	6	10	9	6	8	10	6	4	7	10	12	5	8	10
萩 市	87	1		1	1	1	4	1	3	3	1	2	1	4	7	3	3	4	4	5	4	6
防 府 市	129	2	5	1	3	3	2	2	2	2	1		1	4	2	4	1	1	2	5	3	5
下 松 市	59		2	1	2	2	3		4	3	3	2	1	1	1		2	3	2	1	2	3
長 門 市	70	1	1	1	1	3	4	5	5	1	4	4	2	2		1	1	2	1	1	3	2
美 祢 市	60	1	3	1	4	1		2	2	1	2	1	1	3			2		1		2	2
周 南 市	199	2	4	2	7	2	7	7	7	8	7	4	4	4	7	4	2	3	5	9	8	14
柳井地 消防組 区合	141	4	5	5	5	3	7	9	7	8	11	3	2	5	1	4	8	3	2	1	7	5
光 地 消防組 区合	113		2	4	5	2	2	4	5	5	4	3	2	3	2	3	3	4	4	5	5	6
岩国地 消防組 区合	214	3	5	5	3	5	9	5	12	6	15	7	6	5	4	5	4	3		7	7	7
宇部・山陽小野田 消防組 区合	297	1		3	5	9	9	3	4	4	7	4	5	7	7	1	5	7	4	8	13	10

員の現況(その2)

平成25年4月1日現在

防 吏 員 数																							平均年齢	県 計
39歳	40歳	41歳	42歳	43歳	44歳	45歳	46歳	47歳	48歳	49歳	50歳	51歳	52歳	53歳	54歳	55歳	56歳	57歳	58歳	59歳	60歳以上			
49	65	46	47	42	33	44	27	39	34	29	39	23	40	29	35	27	37	37	58	79	6	37.7	県 計	
2	8	9	4	7	5	8	7	11	4	7	10	4	7	5	10	7	10	3	7	21		38.2	下 関 市	
10	6	6	8	4	9	7	4	6	4	3	2	3	4	2		1	1	4	5	4	3	36.4	山 口 市	
2	3		2	1		2		1	4		1	1	2	1		4	2			2		36.6	萩 市	
4	1	1	2	5	3	7	1	6	7	3	6	1	8	3	5	2	2	2	2	7		41.2	防 府 市	
3	4	1	2		1			1	2				1				4			1	1	35.0	下 松 市	
1	3		3	1		1								1				2	5	8		36.3	長 門 市	
4	3	2	2					3		4	1	2	1		1	1	2		3	2		37.9	美 祢 市	
5	6	5	5	6	3	6	3		2		4	4	3	4	9	2	2	3	3	7		37.3	周 南 市	
3	7	4	3	4			1						3		1	1	1	1	2	5		32.3	柳 井 地 区	
5	5	2	1	2		1	1				3		3		1				10	5	1	36.5	光 地 区	
2	9	3	4	1	6	8	5	5	6	3	1			1	2	2	3	14	8	7	1	37.1	岩 国 地 区	
8	10	13	11	11	6	4	5	6	5	9	11	8	8	12	6	7	10	8	13	10		41.6	宇 部 市 山 陽 小 野 田 市	

第1-4表 消防団

	消防団員数			階級別消防団員									
	現員		条例定数	団長		副団長		分団長		副分団長		部長	
		うち女性			うち女性		うち女性		うち女性		うち女性		うち女性
<b>県計</b>	13,408	442	14,750	25		114	1	418	6	427	7	1,016	17
下関市	1,943	64	1,977	1		11		36		31		188	
山口市	1,211	43	1,468	1		14	1	38	1	36	1	87	1
萩市	1,174	81	1,401	7		13		62	4	62	4	63	6
阿武町	138	7	200	1		3		6		5		7	1
防府市	392	12	408	1		2		14		14		66	1
下松市	342	16	350	1		3		9	1	9	1	30	1
長門市	1,040		1,070	1		7		12		12		84	
美祢市	934	17	1,000	1		4		13		13		52	1
周南市	1,049	67	1,184	1		8		18		40		91	1
柳井地区広域消防組合													
柳井市	490	4	568	1		3		9		9		30	
平生町	201	14	220	1		2		10		9		20	
周防大島町	892	5	972	1		15		62		73			
上関町	214	3	250	1		1		5		6		7	
光地区消防組合													
光市	521	21	530	1		3		12		15	1	36	3
田布施町	172		177	1		1		5		5		11	
岩国地区消防組合													
岩国市	1,559	61	1,685	1		15		71		57		149	2
和木町	68	7	85	1		1		3		3		6	
宇部・山陽小野田消防組合													
宇部市	649	8	720	1		5		19		15		54	
山陽小野田市	419	12	485	1		3		14		13		35	

# 員 の 現 況 (その1)

平成25年4月1日現在

数				在 職 年 数 別								
班 長	うち女性	団 員	うち女性	5年 未満	5年 ～ 10年	10年 ～ 15年	15年 ～ 20年	20年 ～ 25年	25年 ～ 30年	30年 以上		
											2,045	44
170		1,506	64	463	387	352	259	246	136	100	下 関 市	
215	3	820	36	212	180	202	221	154	120	122	山 口 市	
207	13	760	54	191	158	153	222	171	117	162	萩 市	
25	2	91	4	23	17	17	23	25	18	15	阿 武 町	
77	1	218	10	103	68	63	35	46	37	40	防 府 市	
59	3	231	10	65	74	53	52	25	40	33	下 松 市	
197		727		201	210	200	165	140	82	42	長 門 市	
210	4	641	12	235	188	158	133	102	72	46	美 祢 市	
152	5	739	61	253	212	172	155	121	81	55	周 南 市	
											柳 井 地 区	
48		390	4	71	92	72	72	72	60	51	柳 井 市	
46		113	14	54	27	25	33	37	17	8	平 生 町	
65		676	5	187	151	138	127	121	93	75	周 防 大 島 町	
26		168	3	45	34	30	26	18	21	40	上 関 町	
											光 地 区	
75	4	379	13	132	104	92	73	61	28	31	光 市	
11		138		26	37	29	25	25	17	13	田 布 施 町	
											岩 国 地 区	
276	7	990	52	205	259	282	257	236	145	175	岩 国 市	
15	1	39	6	12	23	11	13	5	3	1	和 木 町	
											宇部・山陽小野田	
114		441	8	151	82	113	82	85	70	66	宇 部 市	
57	1	296	11	84	89	53	55	41	28	69	山 陽 小 野 田 市	

第1-4表 消防

	団員 数合 計	年 齢 別 消																						
		18 歳未 満	18 歳	19 歳	20 歳	21 歳	22 歳	23 歳	24 歳	25 歳	26 歳	27 歳	28 歳	29 歳	30 歳	31 歳	32 歳	33 歳	34 歳	35 歳	36 歳	37 歳	38 歳	39 歳
県 計	13,408	8	25	26	38	57	54	80	100	104	122	162	179	212	244	257	257	346	357	448	415	435	485	
下 関 市	1,943		3	10	4	8	23	18	13	17	28	21	35	35	43	51	53	47	69	58	95	70	97	91
山 口 市	1,211			2			2	2		4	6	7	8	14	15	8	17	21	21	32	34	25	33	36
萩 市	1,174				1	4	1	2	7	11	8	18	12	15	14	17	17	24	24	30	26	40	25	34
阿 武 町	138			1				1	1		1	7		1	2	2	5		2		3	3	2	4
防 府 市	392			1			2		1		2	2	8	2	10	8	14	6	15	16	13	16	20	19
下 松 市	342			1	4	1		2	4	3	1	1	5	8	11	12	11	11	10	12	8	15	13	14
長 門 市	1,040		1	2	2	4	5	5	12	11	14	11	16	19	27	39	32	24	54	40	51	45	34	42
美 祢 市	934			1	2	7	4	4	6	9	8	18	22	18	21	13	22	27	19	25	28	31	32	46
周 南 市	1,049			2		5	3	3	6	10	13	7	12	14	12	17	15	12	26	25	29	27	34	34
柳井地区広域消防組合																								
柳 井 市	490			1				1		3	1		6	4	3	4	6	7	12	12	25	10	9	16
平 生 町	201				1			1	1	2	1	1	1	2	2	2	4	4	5	2	4	8	4	5
周 防 大 島 町	892			1	1	1	1		3		1	6	8	6	14	10	6	7	18	18	11	20	26	23
上 関 町	214						1	1	2	1	2	3		3		3	3	1	2	4	2	5	4	4
光地区消防組合																								
光 市	521		4	1	4		1	3	5	5	4	4	7	6	13	15	9	9	12	16	23	16	23	21
田 布 施 町	172			1		1				1					1	1		1	4	3	6	7	6	10
岩国地区消防組合																								
岩 国 市	1,559			1		3	4	3	11	6	7	8	13	11	14	17	20	29	31	32	49	45	41	49
和 木 町	68								2					2		3	3	4	1	1	2	3	3	4
宇部・山陽小野田 消防組合																								
宇 部 市	649				4	3	4	4	5	9	1	5	4	9	7	10	10	14	12	19	28	17	13	15
山 陽 小 野 田 市	419				3	1	6	4	3	6	6	3	5	10	3	12	10	9	9	12	11	12	16	18

団員の現況(その2)

平成25年4月1日現在

防 団 員 数																				平均 年齢								
40 歳	41 歳	42 歳	43 歳	44 歳	45 歳	46 歳	47 歳	48 歳	49 歳	50 歳	51 歳	52 歳	53 歳	54 歳	55 歳	56 歳	57 歳	58 歳	59 歳			60 歳	61 歳	62 歳	63 歳	64 歳	65歳 以上	
451	438	417	421	419	380	333	354	402	349	303	378	344	309	432	341	338	326	285	330	271	249	240	203	178	506	45.9	県 計	
74	65	76	67	59	59	45	47	51	52	43	57	44	40	63	36	44	31	29	37	11	5	7	4	3	5	41.4	下 関 市	
41	44	34	36	41	31	40	29	39	41	28	34	35	32	51	37	37	33	29	45	27	34	30	33	17	46	47.8	山 口 市	
33	33	33	36	28	22	29	44	31	33	21	35	32	39	39	35	21	39	24	35	33	32	31	18	28	60	47.2	萩 市	
5	4	2	3	4	3	4	5	5	5	5	3	1	5	8	5	3	6	5	2	1	4	6	3	3	3	47.1	阿 武 町	
16	9	13	16	10	10	12	7	15	8	7	3	7	6	7	3	10	10	5	5	11	5	8	11	10	13	44.7	防 府 市	
11	8	14	10	9	11	10	11	12	10	8	12	11	4	7	5	6	6	5	2	6	3	3	6	4	1	42.4	下 松 市	
40	46	36	32	44	31	29	24	36	26	20	27	25	14	22	19	14	13	7	9	8	6	6	6	2	8	41.0	長 門 市	
25	35	29	23	33	39	26	24	30	25	24	29	25	17	30	18	17	12	12	23	15	18	10	11	5	16	43.5	美 祢 市	
34	47	32	32	45	40	23	30	28	24	32	31	31	30	40	31	34	31	35	36	20	15	14	11	7	10	45.5	周 南 市	
																												柳 井 地 区
13	13	13	13	14	13	8	11	11	11	14	7	11	15	16	11	15	11	13	13	6	16	12	12	10	68	49.4	柳 井 市	
7	7	5	2	4	6	5	6	9	5	6	4	3	8	4	8	5	7	4	9	9	6	7	1	3	11	48.0	平 生 町	
19	17	20	30	19	19	24	26	18	13	27	29	26	16	41	23	33	24	19	18	24	25	25	30	28	118	50.5	周 防 大 島 町	
3	2		2	2	3	3	1	5	4	3	8	6	5	11	2	5	4	7	3	9	11	4	10	13	47	53.1	上 関 町	
																												光 地 区
25	22	20	26	20	18	12	10	15	13	14	13	15	7	12	13	11	5	10	11	6		5	4		13	42.8	光 市	
7	8	11	4	8	7	3	4	5	6	4	3	2	4	5	4	5	4		8	7	2	3	5	2	9	47.4	田 布 施 町	
																												岩 国 地 区
53	40	36	51	45	39	33	49	63	50	33	57	41	45	43	61	48	61	51	46	51	44	40	24	27	34	47.5	岩 国 市	
4	1	4	4	3	4	1	1	1	1	1	1	1			1	2	4	2	1		1	1			1	42.7	和 木 町	
																												宇 部・山 陽 小 野 田
25	21	20	19	23	19	15	19	21	16	6	19	18	18	18	19	16	15	19	18	21	14	16	5	9	27	46.1	宇 部 市	
16	16	19	15	8	6	11	6	7	6	7	6	10	4	15	10	12	10	9	9	6	8	12	9	7	16	44.4	山 陽 小 野 田 市	



第 1-5 表 非

	階級別報酬年額(円)					
	団長	副団長	分団長	副分団長	部長	班長
県 平 均	84,521	69,263	52,021	44,005	33,806	28,526
下 関 市	82,500	69,000	50,500	45,500	37,000	37,000
山 口 市	82,500	69,000	50,500	45,500	37,000	37,000
萩 市	82,500	69,000	50,500	45,500	37,000	37,000
阿 武 町	82,500	69,000	50,500	45,500	37,000	37,000
防 府 市	79,000	65,500	47,000	42,000	33,500	33,500
下 松 市	81,000	67,500	49,000	44,000	35,500	35,500
長 門 市	91,000	64,000	46,000	33,000	30,000	24,000
美 祢 市	65,000	52,000	37,000	30,000	23,000	21,000
周 南 市	81,000	67,500	49,000	44,000	36,500	35,500
柳井地区広域消防組合						
柳 井 市	65,000	52,000	37,000	30,000	23,000	21,000
平 生 町	124,000	110,000	102,000	64,000	12,000	11,000
周 防 大 島 町	120,000	89,000	50,000	43,000		16,000
上 関 町	85,000	70,000	65,000	55,000	52,000	12,000
光地区消防組合						
光 市	79,000	65,500	47,000	42,000	36,000	33,500
田 布 施 町	78,000	64,000	45,000	39,000	19,000	16,000
岩国地区消防組合						
岩 国 市	78,000	64,500	50,500	41,000	33,500	32,500
和 木 町	86,400	72,000	62,400	57,600	54,000	30,500
宇部・山陽小野田 消 防 組 合						
宇 部 市	82,500	69,000	50,500	45,500	37,000	37,000
山 陽 小 野 田 市	81,000	67,500	49,000	44,000	35,500	35,000

# 常勤消防団員の報酬及び出動手当

平成25年4月1日現在

団員	1回当たりの出動手当額(円)					
	火災	風水害等 その他の災害	警戒	訓練	その他	
27,263	5,879	5,879	5,114	4,424	3,809	県 平 均
36,500	7,000	7,000	3,000	3,000	3,000	下 関 市
36,500	7,000	7,000	7,000	3,500	3,500	山 口 市
36,000	6,900	6,900	6,900	6,900	5,000	萩 市
36,000	7,000	7,000	3,500	3,500	3,500	阿 武 町
32,500	6,500	6,500	6,500	5,000	5,000	防 府 市
34,500	6,700	6,700	6,700	6,700	5,000	下 松 市
20,000	4,200	4,200	3,300	3,300	3,300	長 門 市
19,000	4,200	4,200	4,200	3,300	3,300	美 祢 市
34,500	6,700	6,700	6,700	6,700		周 南 市
						柳 井 地 区
19,000	4,800	4,800	3,700	3,700	2,500	柳 井 市
10,000	4,200	4,200	3,360	3,360	3,360	平 生 町
16,000	5,400	5,400	2,800	3,700	2,800	周 防 大 島 町
10,000	4,300	4,300	2,700	3,000	4,300	上 関 町
						光 地 区
32,500	6,700	6,700	6,700	6,700	6,700	光 市
13,000	3,500	3,500	3,500	3,500	2,200	田 布 施 町
						岩 国 地 区
31,500	6,800	6,800	6,800	4,300	4,300	岩 国 市
29,500	6,300	6,300	6,300	3,600	2,500	和 木 町
						宇部・山陽小野田
36,500	7,000	7,000	7,000	5,000	3,000	宇 部 市
34,500	6,500	6,500	6,500	5,300	5,300	山 陽 小 野 田 市

### 第1-6表 消防吏員の退職状況

平成24年度中

	退 吏 員 数 職	退 職 事 由								
		自 己 都 合	定 年 等	小 計	傷 病		小 計	死 亡		免 職 等
					公 務	そ の 他		公 務	そ の 他	
県 計	57	9	46				2		2	
下 関 市	14	1	11				2		2	
山 口 市	2	1	1							
萩 市	2		2							
防 府 市	6	2	4							
下 松 市	2		2							
長 門 市	1		1							
美 祢 市	2		2							
周 南 市	6		6							
柳 井 地 区 消 防 組 合	5	2	3							
光 地 区 消 防 組 合	2		2							
岩 国 地 区 消 防 組 合	6	1	5							
宇部・山陽小野田 消 防 組 合	9	2	7							

第1-7表 消防団員の退職状況

平成24年度中

	団退 員 数職	退職事由								
		自己 都合	定 年 等	傷 病		死 亡		整 理 統 合		
				小 計	公務	その他	小 計		公務	その他
県 計	663	546	85	11		11	21		21	
下 関 市	102	83	16				3		3	
山 口 市	57	57								
萩 市	43	40					3		3	
阿 武 町	10	8	2							
防 府 市	28	17	7				4		4	
下 松 市	16	12	4							
長 門 市	48	47					1		1	
美 祢 市	58	56					2		2	
周 南 市	39	20	18				1		1	
柳井地区広域消防組合										
柳 井 市	22	19		3		3				
平 生 町	14	10		4		4				
周 防 大 島 町	41	36		3		3	2		2	
上 関 町	16	15		1		1				
光地区消防組合										
光 市	33	17	15				1		1	
田 布 施 町	8	7					1		1	
岩国地区消防組合										
岩 国 市	79	60	18				1		1	
和 木 町										
宇部・山陽小野田 消防組合										
宇 部 市	35	30	4				1		1	
山 陽 小 野 田 市	14	12	1				1		1	

第1-8表 消防団員の新任状況

平成24年度中

	新任 団員数	年齢別新任団員数							
		~20歳	21歳 ~ 25歳	26歳 ~ 30歳	31歳 ~ 35歳	36歳 ~ 40歳	41歳 ~ 45歳	46歳 ~ 50歳	51歳~
県計	564	34	83	108	116	104	56	26	37
下関市	92	3	15	26	25	12	7	2	2
山口市	50	2	3	10	14	9	8	2	2
萩市	33	1	6	7	8	5	4	2	
阿武町	4	1			1	2			
防府市	19		1	4	9	4	1		
下松市	17	2	5	5	3	1	1		
長門市	48	6	12	10	11	5	3	1	
美祿市	43	5	9	14	3	1	6	2	3
周南市	48	2	10	8	9	15	3	1	
柳井地区広域消防組合									
柳井市	9				3	3	2		1
平生町	27	1	2	1	1	5	2	3	12
周防大島町	25	2		4	2	3	2	3	9
上関町	15			1	1	3		5	5
光地区消防組合									
光市	28	4	4	5	5	8	2		
田布施町	6	1			1	2	2		
岩国地区消防組合									
岩国市	50	2	7	6	9	11	10	3	2
和木町									
宇部・山陽小野田消防組合									
宇部市	33	1	5	4	8	9	3	2	1
山陽小野田市	17	1	4	3	3	6			

第 1-9 表 非常勤消防団員の職業構成・就業形態の状況

平成25年4月1日現在

	消防団員 計	職 業 構 成					就 業 形 態			
		公 務 員			日本郵政 グループ	その他	被用者	自営業者	家族従業者	その他
		国家公務員	地方公務員	公務員に準 ずる職員						
県 計	13,408	31	1,200	642	122	11,413	9,891	2,207	693	617
下 関 市	1,943	2	172	103	22	1,644	1,428	336	102	77
山 口 市	1,211		20	50	11	1,130	758	306	90	57
萩 市	1,174	1	109	67	9	988	799	239	83	53
阿 武 町	138			9		129	89	43	2	4
防 府 市	392		19	26	1	346	288	77	12	15
下 松 市	342		7	3		332	276	47	6	13
長 門 市	1,040	13	163	45	13	806	807	102	112	19
美 祢 市	934		99	80	13	742	791	102	13	28
周 南 市	1,049		63	33	18	935	837	129	37	46
柳井地区広域消防組合										
柳 井 市	490		21	14	1	454	332	97	8	53
平 生 町	201	1	25	13		162	149	22	11	19
周 防 大 島 町	892	8	134	46	6	698	587	220	27	58
上 関 町	214		16	7		191	91	78	20	25
光地区消防組合										
光 市	521		66	28	10	417	452	42	16	11
田 布 施 町	172	2	5	6	1	158	124	31	12	5
岩国地区消防組合										
岩 国 市	1,559	4	208	68	11	1,268	1,168	195	100	96
和 木 町	68		11	3		54	54	6	4	4
宇部・山陽小野田 消 防 組 合										
宇 部 市	649		52	26	5	566	532	86	17	14
山 陽 小 野 田 市	419		10	15	1	393	329	49	21	20

第 1-10 表 消防ポンプ自動車等

	普通消防 ポンプ 自動車 (B-1以上)	水槽付消 防ポンプ 自動車 (B-1以上)	はしご付消防ポンプ自動車 (ポンプ付きでない車両を含む)				消屈 折は しご 自動車付	大型 高所 放水 車	泡 原 液 搬 送 車	化学消防車	
			1 8 m 以 下	2 4 m	3 0 m	3 8 m 以 上				泡 火	消 型 粉 末 型
県 計	68	50	1	1	14	1	1	4	5	24	
下 関 市	7	12		1	1	1			1	2	
山 口 市	10	6			2					2	
萩 市	3	1			1					1	
防 府 市	4	3			1					3	
下 松 市	2	2			1			1	1	1	
長 門 市	3				1					1	
美 祢 市	3	2			1					1	
周 南 市	6	8			2		1	1	1	4	
柳 井 地 組 区 合	5	1			1					1	
光 防 地 組 区 合	4	4			1					1	
岩 国 地 組 区 合	13	2	1					1	1	2	
宇 部 ・ 山 陽 小 野 田 消 防 組 合	8	9			2			1	1	5	

の現況(消防本部・署所現有)

平成25年4月1日現在

救急自動車	救助工作車	指揮車	電源・照明車	小型動力ポンプ			広報車	空気充填車	資機材搬送車	クレーン車	水槽車	人員搬送車	防災指導車	その他	
				付小型積動力ポンプ車	車両に積載していないもの	手引動力ポンプ									
87	20	22	2	5	31		39	1	28		9	5	3	54	県計
12	3	8	1		2		3		4		1	1	1	17	下関市
11	2	1		1	7		13		3					1	山口市
6	1			2	3		7		1						萩市
4	1				4		1		2		1			2	防府市
3	1	1					1							7	下松市
3	1	2			3		2		3				1	1	長門市
4	1			2			3						1	2	美祢市
9	3	3	1						6		3				周南市
7	1	1			2				1		1				柳井地区
5	1	1					3		1		1				光地区
10	1	1			10		1		2			1		14	岩国地区
13	4	4					5	1	5		2	3		10	宇部・山陽小野田



### 第1-12表 化学消火薬剤備蓄状況

平成25年4月1日現在

	粉末以外(kl)						粉末(kg)				
	計	たんぱく系		合成界面活性剤	水成膜消火薬剤	水溶性液体用消火薬剤	計	第1種	第2種	第3種	第4種
		3%型	6%型								
県計	209.46	45.10	0.24	123.00	18.36	22.76				30.00	
下関市	23.30			23.30							
山口市	1.67			1.39	0.28						
萩市	1.10			0.72	0.38						
阿武町	0.27			0.27							
防府市	22.56	0.90		15.62	1.98	4.06					
下松市	10.36			3.46	0.68	6.22					
長門市	0.72			0.72							
美祿市	0.58	0.16		0.04	0.38						
周南市	63.23	7.68		43.67	1.34	10.54					
柳井地区広域消防組合	2.70			2.70							
柳井市											
平生町											
周防大島町											
上関町											
光地区消防組合	8.64	0.92	0.24	5.50	0.52	1.46					
光市											
田布施町											
岩国地区消防組合	8.89			5.29	3.60						
岩国市											
和木町											
宇部・山陽小野田消防組合	65.44	35.44		20.32	9.20	0.48				30.00	
宇部市											
山陽小野田市											

第1-11表 消防ポンプ自動車等の現況（消防団現有）

平成25年4月1日現在

	普通消防ポンプ自動車 (B-1以上)	水槽付消防ポンプ自動車 (B-1以上)	指揮車	小型動力ポンプ			広報車	資機材搬送車	消防用自動二輪車	人員搬送車	水槽車	その他の車両
				小型動力ポンプ付積載車	車両に積載していないもの	手引動力ポンプ						
県計	207	3	7	606	326	16	8	2	3	1	1	4
下関市	24			101	19	5						
山口市	35			31	66			1				
萩市	27	1	1	42	29	1						
阿武町	4	1		7	1							
防府市	7			6	3							
下松市	2			17	1		1					
長門市	17			42	10							
美祢市	11			41	1							
周南市	2			74	12	2						
柳井地区広域消防組合												
柳井市	4		1	45	13		1					
平生町	1			12	17							
周防大島町	1	1		17	62							
上関町				13	15							
光地区消防組合												
光市	5			9	9		1	1		1		
田布施町	1			12	6							
岩国地区消防組合												
岩国市	35		2	108	52		5		3		1	1
和木町	3			2	7	2						3
宇部・山陽小野田消防組												
宇部市	15		2	27	3							
山陽小野田市	13		1			6						

第 1-13 表 消 防

	合 計	消 火 栓 防 火 水 槽											
		小 計		小 計		100㎡以上		100㎡未満 60㎡以上		60㎡未満 40㎡以上		40㎡未満 20㎡以上	
		うち 公設	うち 公設	うち 公設	うち 公設	うち 公設	うち 公設	うち 公設	うち 公設	うち 公設	うち 公設	うち 公設	
県 計	29,310	22,726	21,737	5,225	4,341	163	91	176	116	4,211	3,556	675	578
下 関 市	6,388	5,562	5,431	388	325	22	19	15	8	307	254	44	44
山 口 市	3,855	3,084	2,970	771	623	10	10	28	25	649	506	84	82
萩 市	1,494	857	796	444	424	1	1	6	5	410	392	27	26
阿 武 町	67			49	49					48	48	1	1
防 府 市	2,117	1,803	1,731	314	153	53	4	33	3	187	144	41	2
下 松 市	653	401	401	211	164			14	8	188	147	9	9
長 門 市	490	219	219	209	181	4	2	5	4	190	165	10	10
美 祢 市	615	243	243	339	339			1	1	229	229	109	109
周 南 市	2,766	2,140	2,067	581	459	17	17	14	12	466	361	84	69
柳井地区広域消防組合													
柳 井 市	858	615	591	229	154					199	141	30	13
平 生 町	405	272	267	108	91	4	2			94	79	10	10
周 防 大 島 町	305			226	215	9	7	3	2	187	183	27	23
上 関 町	34			24	24					24	24		
光地区消防組合													
光 市	925	801	799	123	114	6	6			113	104	4	4
田 布 施 町	267	104	101	112	87			4	4	82	59	26	24
岩国地区消防組合													
岩 国 市	3,826	2,957	2,770	710	624	18	7	35	31	515	455	142	131
和 木 町	182	144	132	17	17					16	16	1	1
宇部・山陽小野田 消 防 組 合													
宇 部 市	2,394	2,137	1,896	174	129	7	5	17	13	140	103	10	8
山 陽 小 野 田 市	1,669	1,387	1,323	196	169	12	11	1		167	146	16	12

# 水利の現況

平成25年4月1日現在

防火水槽					井戸		その他							果 計
計	防火水槽のうち耐震性貯水槽				小 計	うち 公設	計	河川・溝	海・湖	プール	濠・池等	下水道	その他	
	100m <sup>3</sup> 型	60m <sup>3</sup> 型	飲料水兼用 60m <sup>3</sup> 型	40m <sup>3</sup> 型										
623	63	50	1	509	75	50	1,284	492	178	372	225		17	果 計
37	7	4		26			438	182	43	91	122			下 関 市
27	5		1	21										山 口 市
14		2		12			193	138	55					萩 市
1				1	2	2	16	8	5	2	1			阿 武 町
62	4	4		54										防 府 市
15		1		14			41	23		18				下 松 市
17				17	5	5	57		35	22				長 門 市
72				72			33			33				美 祢 市
120	7			113	6	6	39	2	6	30	1			周 南 市
														柳 井 地 区
9				9			14			14				柳 井 市
							25		11	4	10			平 生 町
17	1			16	2	2	77	8	12	11	46			周 防 大 島 町
							10		8	1	1			上 関 町
														光 地 区
6	6				1	1								光 市
					2		49	22	2		25			田 布 施 町
														岩 国 地 区
157	7	29		121	40	18	119	49		70				岩 国 市
8				8	15	15	6			6				和 木 町
														宇 部・山陽小野田
49	15	10		24	1		82	5	1	46	18		12	宇 部 市
12	11			1	1	1	85	55		24	1		5	山 陽 小 野 田 市

第1-14表 生物化学テロ対応資機材の保有状況

平成24年11月1日現在

	化学防護服（陽圧式）	化学（陽圧式以外）	（化学）防毒マスク併用（服）	防毒マスク	空気呼吸器	酸素呼吸器	除染シャワー	被除染者用簡易衣服	除染剤散布器	救急搬送用被服具	化学剤検知紙	有毒ガス検知管	生物剤検知装置	化学剤検知装置
県計	104	50	271	363	639	52	9	90	13	4	44	21	2	3
下関市	26		15	40	81	14	3	20	4		10	1	1	1
山口市	10		32	54	82	10	2		2		5	4		
萩市	2		20	27	27	2	1		1			1		
防府市	4	26	7	5	64					4	20			
下松市	4	4	19	19	40	5						1		
長門市	2			11	15							2		
美祢市		4		18	26	2						1		
周南市	6		5	49	94		1	10	2			1		
柳井消防地組区合	7	3	11	26	62				1			4		
光消防地組区合	27		16	25	39	8			1			3		
岩国消防地組区合	9	7	34	34	16	5	2	60	2		9	3	1	2
宇部・山陽小野田消防組	7	6	42	48	90	6								
県保有分（消防防災航空隊）			70	7	3									

※市については各消防機関の保有分を計上

平成24年度NBC災害対応資機材保有状況等調査に基づく数値

第1-15表 平成23年度市町消防費性質別歳出決算額

(単位:千円)

	消防費	人件費	物件費	維持補修費	補助費等	うち消防組合 に対するもの		普通建設 事業費	うち補助事業費 うち単独事業費		その他
						うち消防組合 に対するもの	うち委託料		うち補助事業費	うち単独事業費	
県 総 計	25,259,082	15,139,174	2,227,053	254,424	5,231,906	4,328,337	71,103	2,290,503	444,138	1,843,162	116,022
市 町 計	20,707,661	10,300,709	1,892,488	39,871	6,391,165	5,597,857	71,103	2,078,397	417,873	1,657,321	5,031
消 防 組 合 計	4,075,186	3,489,633	344,580	9,124	32,845			197,003		197,003	2,001
下 関 市	3,871,633	2,588,057	340,332	4,808	84,899			853,537	101,470	752,067	
山 口 市	2,429,920	1,757,063	264,402	9,549	76,040			322,866	143,869	178,997	
萩 市	959,244	706,710	134,366		46,532			71,636		68,433	
阿 武 町	142,252	6,474	15,447	338	81,969		71,103	38,024	38,024		
防 府 市	1,323,729	1,058,847	135,415		39,678			89,789	30,525	59,264	
下 松 市	506,380	415,907	61,113		16,099			13,261		13,261	
長 門 市	614,484	436,290	54,925	245	56,143			66,881	19,911	46,970	
美 祢 市	561,795	432,678	49,534	627	51,854			27,102	9,765	17,337	
周 南 市	2,239,757	1,505,698	252,174	5,663	306,297	246,314		169,925		169,925	
柳井地区広域消防組合	1,286,893	1,042,479	100,758	298	9,066			132,291		132,291	2,001
柳 井 市	692,803	23,174	27,357		623,108	588,547		18,596		18,596	568
平 生 町	266,859	5,619	2,702	1,113	253,025	251,431		4,400		4,400	
周 防 大 島 町	615,312	51,526	125,161		401,226	355,050		37,399	600	36,799	
上 関 町	137,342	3,663	10,898		86,883	74,492		35,898		35,898	
光 地区 消防 組合	922,337	750,900	100,150	2,427	11,152			57,708		57,708	
光 市	805,605	43,561	23,351	1,045	720,641	705,056		17,007		17,007	
田 布 施 町	279,303	3,135	8,403	331	263,916	250,872		3,518	3,518		
岩国地区消防組合	1,865,956	1,696,254	143,672	6,399	12,627			7,004		7,004	
岩 国 市	2,126,681	133,134	109,520	14,396	1,800,040	1,752,395		69,591	69,591		
和 木 町	135,353	2,712	10,512	345	109,507	104,180		10,383		10,383	1,894
宇部・山陽小野田 消 防 組 合	3,191,277	2,475,293	256,861	7,751	97,723			243,687	26,865	216,822	109,962
宇 部 市											
山 陽 小 野 田 市											
山口県市町総合事務組合	284,167			199,089	83,481						1,597

第1-16表 消防救急業務用無線

	消防・救急業務用無線局(150MHz帯アナログ方式)												消防・救急業務用無線局			
	固定局			基地局及び携帯基地局							移動局		その他の無線局数	固定局		
	局数		電波の その他	局数		電波の数				陸上 移動局 数	携 帯局 数	局数		電波の その他		
	多 重	そ の 他		基 地 局	基 携 帯 局	全 国 通 波	県 内 通 波	その他				重 他			そ の 他	
			単 信 波					複 信 波								
県計	9	74	28	75	1	30	12	22	3	832	89		18			
下関市	2	6	3	8		3	1	2	1	102						
山口市				3		3	1			41			5			
萩市		5	3	5		1	1	2		44			5			
阿武町																
防府市				1		3	1	1		55			1			
下松市				1		3	1	1		21	16					
長門市		3	3	1		1	1			3	5		5			
美祢市		3	3	3		3	1			18	18					
周南市	7	3	1	11		3	1	3	1	127						
柳井地区広域消防組合		8	8	8		3	1	3		36	31		2			
柳井市																
平生町																
周防大島町																
上関町																
光地区消防組合		5	2	4		3	1	2		65						
光市		1	1	9				1		69						
田布施町				1	1			1		12	19					
岩国地区消防組合		30	3	10		1	1	2		81						
岩国市																
和木町																
宇部・山陽小野田消防組合		10	1	10		3	1	4	1	158						

# 通信施設・火災通報施設の現況

平成25年4月1日現在

消防・救急業務用無線局(260MHz帯デジタル方式)										テレビ			電話			救急指令装置		
基地局及び携帯基地局						移動局		テレビ 監視 装置	消防機関にあるもの			救 急 指 令 専 用	消 防 指 令 併 用					
局数		電波の数				陸 上 移 動 局 数	携 帯 局 数		火 災 報 知 専 用	消 防 電 話	加 入 電 話							
基 地 局	基 携 帯 局	統 制 波	主 運 用 波	活 動 波	防 災 相 互 波									そ の 他 の 無 線 局 数				
20		18	6			366		9	311	64	510		7	県 計				
									81	10	74		1	下 関 市				
4		3	1	4		139		1	10		82			山 口 市				
5		3	1	2		48			24		6			萩 市				
										1	4			阿 武 町				
2		3	1	2		52			12	4	63		3	防 府 市				
									15		30			下 松 市				
4		3	1	2		39			13		7			長 門 市				
									13	2	27			美 祢 市				
4		3	1	3		18		7	14	7	58			周 南 市				
1		3	1	2		70		1	52		37			柳 井 地 区				
														柳 井 市				
														平 生 町				
														周 防 大 島 町				
														上 関 町				
									4		37			光 地 区				
														光 市				
														田 布 施 町				
									35	35	52		1	岩 国 地 区				
														岩 国 市				
														和 木 町				
									38	5	33		2	宇 部・山 陽 小 野 田				



第1-17表 消防機関の出動

1 出動回数

	計	火災	風水害等の災害	演習・訓練等	救急	救助活動	広報・指導
県 計	106,796	586	118	4,877	64,644	935	4,393
下 関 市	30,851	87	63	3,023	14,320	126	1,394
山 口 市	11,035	69	6	19	7,772	71	440
萩 市	3,328	20		8	2,590	25	41
防 府 市	5,904	50		15	4,008	42	182
下 松 市	2,772	29		7	2,214	29	96
長 門 市	3,615	18	15	100	1,815	40	196
美 祢 市	2,315	19	2	8	1,474	35	4
周 南 市	9,579	46	12	27	5,939	96	611
柳 井 地 区	6,138	78		29	3,437	32	183
光 地 区	4,710	25	5	20	3,650	45	275
岩 国 地 区	11,762	64	4	1,578	7,065	259	712
宇部・山陽小野田	14,787	81	11	43	10,360	135	259

2 出動人員

	計	火災	風水害等の災害	演習・訓練等	救急	救助活動	広報・指導
県 計	337,959	8,325	429	22,869	194,298	9,395	13,415
下 関 市	102,166	1,577	227	14,916	42,960	1,761	3,926
山 口 市	37,444	1,249	32	482	23,984	962	904
萩 市	10,042	230		75	7,770	175	107
防 府 市	19,634	864		200	12,012	498	1,071
下 松 市	8,119	374		80	6,686	87	220
長 門 市	10,159	382	47	326	5,218	418	457
美 祢 市	6,665	183	4	105	4,449	302	4
周 南 市	29,135	730	46	159	17,817	957	2,023
柳 井 地 区	15,817	441		131	10,060	320	634
光 地 区	14,204	386	10	271	10,948	250	561
岩 国 地 区	39,654	796	6	5,759	21,195	1,777	2,816
宇部・山陽小野田	44,920	1,113	57	365	31,199	1,888	692

## 状況（消防本部・署所）

平成24年中

警防調査	火災調査	特別警戒	捜索	予防査察	誤報等	その他	
4,916	644	6,455	30	12,546	332	6,320	県 計
2,043	108	6,073	6	2,272	113	1,223	下 関 市
648	69	2	4	1,149	18	768	山 口 市
286	22	43		268	9	16	萩 市
83	66	4		1,233	18	203	防 府 市
64	29	4	2	295	3		下 松 市
317	71	10	5	923	8	97	長 門 市
20	19	5	4	587	1	137	美 祢 市
561	46	9		1,327	26	879	周 南 市
363	36	251		185	72	1,472	柳 井 地 区
345	20	43		170	10	102	光 地 区
172	64	7	8	1,674	33	122	岩 国 地 区
14	94	4	1	2,463	21	1,301	宇 部 ・ 山 陽 小 野 田

警防調査	火災調査	特別警戒	捜索	予防査察	誤報等	その他	
15,259	2,811	18,860	262	31,180	2,072	18,784	県 計
6,117	342	17,950	50	6,599	600	5,141	下 関 市
2,584	361	8	36	3,926	261	2,655	山 口 市
845	110	86		536	46	62	萩 市
469	304	46		2,971	287	912	防 府 市
128	131	10	31	344	28		下 松 市
695	219	27	61	1,846	20	443	長 門 市
44	65	41	17	1,104	6	341	美 祢 市
1,754	276	30		2,654	123	2,566	周 南 市
1,114	158	512		594	253	1,600	柳 井 地 区
837	66	114		355	64	342	光 地 区
628	334	34	59	5,542	246	462	岩 国 地 区
44	445	2	8	4,709	138	4,260	宇 部 ・ 山 陽 小 野 田

第 1-18 表 消防機関の

## 1 出動回数

	計	火災	風水害等の災害	演習・訓練等	救急	救助活動	広報・指導
県計	6,033	339	18	3,352		4	173
下関市	1,329	83	2	617		3	40
山口市	1,381	31	2	690			40
萩市	238	16	2	90			36
阿武町	64			10			14
防府市	23	2		8		1	
下松市	25	5		13			3
長門市	34	10	1	12			
美祢市	45	11	1	8			3
周南市	496	16	1	440			
柳井地区広域消防組合							
柳井市	269	51		116			4
平生町	19	8		3			1
周防大島町	59	14		11			
上関町	14			6			
光地区消防組合							
光市	179	3		55			7
田布施町	30	3		20			
岩国地区消防組合							
岩国市	956	60		847			21
和木町	93	1		82			2
宇部・山陽小野田消防組合							
宇部市	207	20	1	169			
山陽小野田市	572	5	8	155			2

出動状況（消防団）（その1）

平成24年中

警防調査	火災調査	特別警戒	捜索	予防査察	誤報等	その他	
10		368	24		17	1,728	県 計
		147				437	下 関 市
			6			612	山 口 市
		25	1		3	65	萩 市
		7				33	阿 武 町
		7			2	3	防 府 市
		2	2				下 松 市
		7	4				長 門 市
		1	4			17	美 祢 市
		39					周 南 市
							柳 井 地 区
9		12			12	65	柳 井 市
						7	平 生 町
		16				18	周 防 大 島 町
		8					上 関 町
							光 地 区
		5	2			107	光 市
						7	田 布 施 町
							岩 国 地 区
		23	5				岩 国 市
		2				6	和 木 町
							宇 部・山 陽 小 野 田 消 防 組 合
		12				5	宇 部 市
1		55				346	山 陽 小 野 田 市

第 1-18 表 消防機関の

2 出勤人員

	計	火災	風水害等	演習訓練	救急	救助活動	広報指導
県 計	80,958	6,473	305	47,311		27	4,187
下 関 市	7,324	682	44	4,165		17	189
山 口 市	12,058	618	20	7,246			210
萩 市	9,370	486	31	4,986			2,182
阿 武 町	1,415			473			110
防 府 市	508	26		118		10	
下 松 市	1,536	29		1,048			85
長 門 市	2,958	681	26	953			
美 祢 市	2,761	301	14	888			71
周 南 市	5,538	377	8	4,157			
柳井地区広域消防組合							
柳 井 市	3,859	690		1,773			13
平 生 町	769	240		160			136
周 防 大 島 町	2,075	519		473			
上 関 町	747			544			
光地区消防組合							
光 市	3,039	66		1,244			71
田 布 施 町	1,273	74		1,081			
岩国地区消防組合							
岩 国 市	16,090	1,120		11,876			1,082
和 木 町	1,023	36		803			36
宇部・山陽小野田 消 防 組 合							
宇 部 市	4,349	486	62	3,441			
山 陽 小 野 田 市	4,266	42	100	1,882			2

## 出動状況（消防団）（その2）

警防調査	火災調査	特別警戒	捜索	予防査察	誤報等	その他	
117		8,685	662		168	13,023	県 計
		147				2,080	下 関 市
			67			3,897	山 口 市
		840	38		49	758	萩 市
		179				653	阿 武 町
		297			20	37	防 府 市
		327	47				下 松 市
		1,176	122				長 門 市
		164	134			1,189	美 祢 市
		996					周 南 市
							柳 井 地 区
112		471			99	701	柳 井 市
						233	平 生 町
		980				103	周 防 大 島 町
		203					上 関 町
							光 地 区
		528	19			1,111	光 市
						118	田 布 施 町
							岩 国 地 区
		1,777	235				岩 国 市
		71				77	和 木 町
							宇 部・山 陽 小 野 田 消 防 組 合
		217				143	宇 部 市
5		312				1,923	山 陽 小 野 田 市

第 1-19 表 消防吏員の公務による死傷者数

平成24年中

	計		火 災		風水害等の災害		救急業務		演習・訓練等		特別警戒		捜 索		その他	
	死者	負傷者	死者	負傷者	死者	負傷者	死者	負傷者	死者	負傷者	死者	負傷者	死者	負傷者	死者	負傷者
県 計		12		2				4		5						1
下 関 市		4		1				3								
山 口 市		2						1		1						
萩 市																
防 府 市																
下 松 市																
長 門 市		1		1												
美 祢 市																
周 南 市		1														1
柳井地区 消防組合																
光 地 区 消 防 組 合		1								1						
岩 国 地 区 消 防 組 合		3								3						
宇部・山陽小野田 消 防 組 合																

第 1-20 表 消防団員の公務による死傷者数

平成24年中

	計		火 災		風水害等の災害		救急業務		演習・訓練等		特別警戒		捜 索		その他	
	死者	負傷者	死者	負傷者	死者	負傷者	死者	負傷者	死者	負傷者	死者	負傷者	死者	負傷者	死者	負傷者
県 計		5		1						4						
下 関 市																
山 口 市																
萩 市		3		1						2						
阿 武 町																
防 府 市																
下 松 市																
長 門 市																
美 祢 市		1								1						
周 南 市																
柳井地区広域消防組合																
柳 井 市																
平 生 町																
周 防 大 島 町																
上 関 町																
光地区消防組合																
光 市																
田 布 施 町																
岩国地区消防組合																
岩 国 市																
和 木 町																
宇部・山陽小野田消防組合																
宇 部 市		1								1						
山 陽 小 野 田 市																



第1-21表 消防学校における教育訓練(その1)

平成24年度中

	消 防 職 員													
	初 任 教 育	幹部教育			専科教育					特別教育				
		初 級	中 級	上 級	火 災 調 査 科	予 防 科	救 助 科	特 殊 災 害 科	救 急 科	救 水 助 難 科	指 導 科 法	隊 は 員 し 教 育 車	無 線 通 信 科	追 加 管 挿 習 管
県 計	75		8		13	15	20		75	8				15
下 関 市	9		1		1	1	1		9					1
山 口 市	3		1		1	1	2		3	2				1
萩 市	3				1	1	2		3	1				1
阿 武 町														
防 府 市	5		1		1	2	1		5	1				1
下 松 市	2		1		1	1	1		2					1
長 門 市	5					1	1		5					1
美 祢 市	4		1		1	1	1		4					1
周 南 市	6				2	2	2		6					2
柳井地区 広域消防組合	6				1	1	1		6	1				1
柳 井 市														
平 生 町														
周 防 大 島 町														
上 関 町														
光地区消防組合	3		1		1	1	1		3	1				1
光 市														
田 布 施 町														
岩国地区消防組合	11		1		1	1	3		11	1				1
岩 国 市														
和 木 町														
宇部・山陽小野田 消防組合	18		1		2	2	4		18	1				3
宇 部 市														
山陽小野田市														

第1-21表 消防学校における教育訓練(その2)

平成24年度中

	職・団員共通		消 防 団 員					そ の 他					合 計
	特別教育		基 礎 教 育	幹部教育		専科 警 防 科	特別 指 導 科 法	幹 自 衛 部 消 防 教 育 隊	幹 自 衛 部 消 防 教 育 隊  (女性防火責任者)	防企 災業 教委 育託	消 防 ク ラ ブ 育 員	現1 日 入 校 教 育	
	研 操 法 審 査 修 員	現1 地 日 教 入 育 校		中 級 幹 部 科	初 級 幹 部 科								
県 計		197	6	32	15	11		56	14	181	208	190	1,139
下 関 市		175			2			—	—	—	—	—	200
山 口 市				6	2			—	—	—	—	—	22
萩 市				5	3	2		—	—	—	—	—	22
阿 武 町		22						—	—	—	—	—	22
防 府 市				2	2			—	—	—	—	—	21
下 松 市				2	2			—	—	—	—	—	13
長 門 市				2				—	—	—	—	—	15
美 祢 市				2				—	—	—	—	—	15
周 南 市			1	5	2	5		—	—	—	—	—	33
柳井地区 広域消防組合								—	—	—	—	—	17
柳 井 市				2				—	—	—	—	—	2
平 生 町								—	—	—	—	—	
周 防 大 島 町								—	—	—	—	—	
上 関 町								—	—	—	—	—	
光地区消防組合								—	—	—	—	—	12
光 市				2	2	2		—	—	—	—	—	6
田 布 施 町								—	—	—	—	—	
岩国地区消防組合								—	—	—	—	—	30
岩 国 市			2					—	—	—	—	—	2
和 木 町								—	—	—	—	—	
宇部・山陽小野田 消 防 組 合								—	—	—	—	—	49
宇 部 市			3	1		2		—	—	—	—	—	6
山 陽 小 野 田 市				3				—	—	—	—	—	3

第 1-22 表 幼年消防クラブの現況

平成25年4月1日現在

	組織別クラブ数					組織別クラブ員数					指導者数				
	計	幼稚園 保育園 単位	学校 単位	市町 単位	その他	計	幼稚園 保育園 単位	学校 単位	市町 単位	その他	計	幼稚園 保育園 単位	学校 単位	市町 単位	その他
県 計	171	162	9			10,385	10,012	373			833	822	11		
下 関 市	34	34				1,345	1,345				34	34			
山 口 市	11	11				1,523	1,523				207	207			
萩 市	19	19				806	806				18	18			
阿 武 町	2	2				65	65				11	11			
防 府 市	11	11				367	367				22	22			
下 松 市	4	4				170	170				4	4			
長 門 市	13	13				885	885				125	125			
美 祢 市	13	4	9			451	78	373			15	4	11		
周 南 市	4	4				184	184				4	4			
柳井地区 広域消防組合	12	12				290	290				51	51			
光地区消防組合	8	8				652	652				46	46			
岩国地区消防組合	10	10				763	763				47	47			
宇部・山陽小野田 消防組合	17	17				2,399	2,399				198	198			

第1-23表 少年消防クラブの現況

平成25年4月1日現在

	組織別クラブ数						組織別クラブ員数						指導者数			
	計	学校単位		市町単位	地区単位	その他	計	学校単位		市町単位	地区単位	その他	計	学校単位		その他
		小学校単位	中学校単位					小学校単位	中学校単位					小学校単位	中学校単位	
県計	62	17	33		10	2	2,156	368	1,565		207	16	94	21	37	36
下関市	17		12		3	2	282		198		68	16	17		12	5
山口市	1				1		21				21		2			2
萩市	1		1				31		31				1		1	
阿武町																
防府市	11		11				135		135				14		14	
下松市	2	2					146	146					2	2		
長門市	2				2		34				34		4			4
美祿市	11	9	2				259	164	95				11	9	2	
周南市	4	4					36	36					4	4		
柳井地区広域消防組合	1		1				9		9				2		2	
光地区消防組合	2	2					22	22					6	6		
岩国地区消防組合	2				2		18				18		10			10
宇部・山陽小野田消防組合	8		6		2		1,163		1,097		66		21		6	15

第 1-24 表 婦人防火クラブの現況

平成25年4月1日現在

	計		所在地域別								活動状況別					
			市街地		農山村地域		漁村地域		その他の地域		消火活動実施		炊き出し・救護実施		予防啓蒙実施	
	組織数	人員	組織数	人員	組織数	人員	組織数	人員	組織数	人員	組織数	人員	組織数	人員	組織数	人員
県計	66	5,006	25	1,364	23	3,358	14	180	4	104	10	100	21	2,001	35	2,905
下関市	27	1,542	18	632	7	874	2	36					16	721	11	821
山口市	9	1,325	2	315	7	1,010									9	1,325
萩市	4	50			1	15	3	35					4	50		
防府市	3	17					3	17			3	17				
下松市	2	38	1	19	1	19					2	38				
長門市	2	1,275			1	1,230	1	45					1	1,230	1	45
美祢市	2	157			2	157									2	157
周南市	5	90	2	46	1	25	2	19							5	90
柳井地区広域消防組合	3	51							3	51					3	51
光地区消防組合	1	53							1	53					1	53
岩国地区消防組合	5	45			3	28	2	17			5	45				
宇部・山陽小野田消防組合	3	363	2	352			1	11							3	363

## 第2章 防 災

# 防 災 の 概 況

## 1 防災体制

### (1) 防災会議

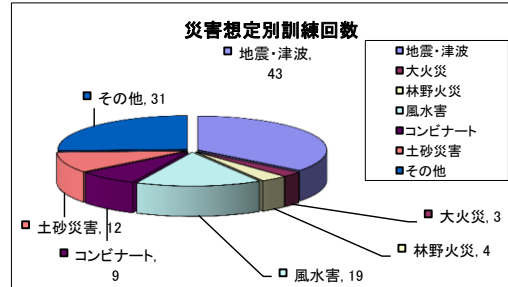
地震、風水害等の災害から住民の生命・財産及び国土を守るため、県及び市町は災害対策基本法に基づき防災会議を設置している。これにより、各防災関係機関がその役割に応じて、また、連携を図りながら、災害に対する総合的な対策を実施するための地域防災計画を作成するとともに、必要に応じて見直しを図っている。(第2-1表)

### (2) 防災訓練

災害時に応急対策を有効適切に遂行するためには、平素から防災訓練を実施して実践的な対応能力を養っていく必要がある。そのため、県では昭和38年以来、総合防災訓練を実施している。

平成15年度からは、市街地や各種施設、地形等を利用することにより、実際の災害に近い環境で実践的な訓練を行っている。

市町においても、24年度中に110回、防災訓練を実施したほか、コミュニティ、職場単位等で避難・初期消火等の訓練が実施された。(第2-3表)



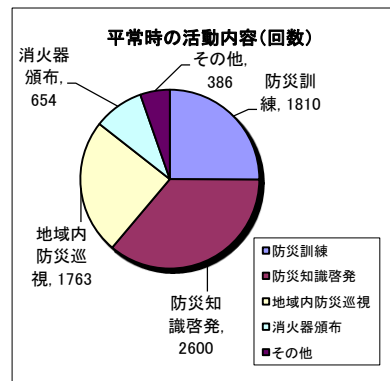
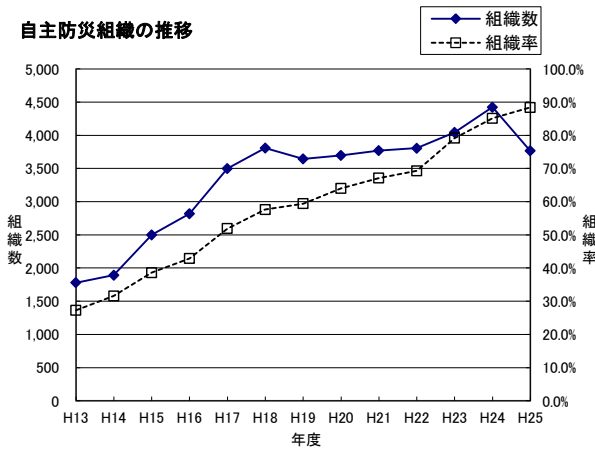
### (3) 自主防災組織

地域の安全を確保するためには、消防機関・防災機関の充実はもとより、地域住民の連帯意識に基づく自発的な防災組織を作ることが重要である。そのため、県及び市町では、自主防災組織の育成に力を入れており、年々組織率が向上している。(第2-6表)

#### ○自主防災組織の推移

	各年4月1日現在												
	H13	H14	H15	H16	H17	H18	H19	H20	H21	H22	H23	H24	H25
組織数	1,780	1,892	2,500	2,820	3,500	3,806	3,645	3,696	3,770	3,805	4,042	4,423	3,766
参加人員	156,651	173,964	250,489	274,541	308,091	366,323	370,210	407,391	516,845	540,340	648,832	711,738	753,448
組織率	27.3%	31.6%	38.6%	42.9%	51.9%	57.6%	59.4%	64.0%	67.1%	69.3%	79.1%	85.1%	88.4%

自主防災組織の推移



その他の内訳: 総会、会議・研修会、消防施設・機器の点検、広報活動等

## 2 災害危険箇所

山崩れ、地すべり、土石流、河川氾濫等、災害の発生するおそれのある箇所を確認しておくことは、防災対策上重要である。(第2-9表)

#### ○災害危険箇所

平成25年4月1日現在					
急傾斜地崩壊危険箇所	地すべり危険箇所	土石流発生危険渓流	山地災害危険地区(治山)	老朽ため池危険箇所	土砂災害危険箇所
15,392	364	7,863	3,587	157	27,231

### 3 避難場所・備蓄の状況

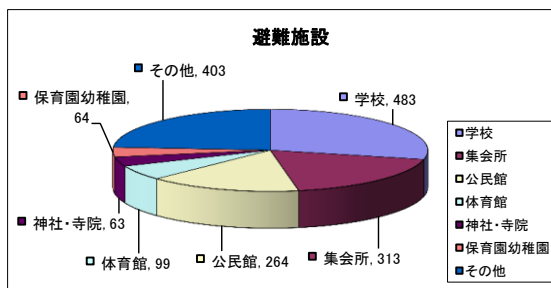
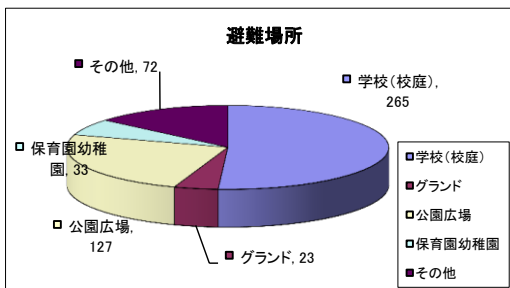
#### (1) 避難場所・施設の状況

地震、風水害等の発災時に備え、住民の避難場所を確保・指定し、事前に住民へ周知しておく必要がある。市町により、避難場所・施設が指定されている。(第2-8表)

##### ○避難場所・施設

平成24年4月1日現在

避難場所						避難施設						
学校(校庭)	保育園幼稚園 広場	公園・広場	河川敷	グラウンド	その他	学校	保育園 幼稚園	公民館	集会所	体育館	神社・寺院	その他
265	33	127	72	23	72	483	64	264	313	99	63	403



#### (2) 備蓄の状況

地震、風水害等の発災時に備え、住民の生活を保持するため、県及び市町では必要物資を備蓄している。(第2-10表、第2-13表)

##### ○備蓄の状況

平成25年4月1日現在

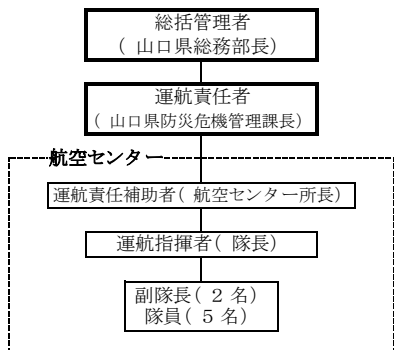
	食料				飲料水 (リットル)	ローソク (本)	懐中電灯 (個)	毛布(枚)	テント(張)	担架(台)	トイレ (個)	被服(枚)	医薬品 (セット)
	乾パン(食)	インスタ ント種類 (個)	米(kg)	缶詰(缶)									
県備蓄分		69,630	45,500	61,200	94,800	46,700	5,520	5,855				14,840	
市町 備蓄分	16,632		4,992	2,310	46,422	3,419	1,999	14,557	128	348	4,736		258

※ 県備蓄分については、流通備蓄を含む

### 4 消防防災ヘリコプター

災害発生時に的確、迅速に対応するため、本県では消防防災ヘリコプター「きらら」を導入し、平成12年5月から運航を開始している。また、平成15年9月からは、山口大学医学部附属病院・宇部市消防本部と連携し、ドクターヘリの運用を実施している。平成24年度の活動状況については、緊急運航49件、災害予防・訓練活動等142件の計191件となっている。(第2-13表)

##### ○組織



##### ○消防防災ヘリコプターの運航件数

(年度)

	H20	H21	H22	H23	H24
災害応急活動	1	7	0	0	0
緊急 救急活動	25	13	13	12	22
ドクターヘリの運用(内数)	1	0	0	0	0
救助活動	8	25	2	15	20
火災防御活動	5	5	2	8	3
広域航空消防活動	1	3	0	0	4
小計	40	53	17	35	49
災害予防活動	0	1	0	0	0
消防防災訓練活動	122	118	65	120	124
整備	5	8	6	20	14
その他	12	0	4	2	4
小計	139	127	75	142	142
合計	179	180	92	177	191



○消防防災ヘリコプターの活動実績

(ア) 救急活動

	年 月 日	場 所	活 動 内 容
1	H24年 4月 6日	宇部市	山口大学医学部付病院属から九州大学医学部付属病院への転院搬送
2	H24年 4月19日	岩国市	救助事案の要救助者を臨時離着陸場（行波河川敷）へ搬送し救急隊へ引き継ぎ
3	H24年 4月19日	岩国市	救助事案の要救助者を臨時離着陸場（行波河川敷）へ搬送し救急隊へ引き継ぎ
4	H24年 5月 5日	岩国市	救助事案の要救助者を臨時離着陸場（川西河川敷）へ搬送し救急隊へ引き継ぎ
5	H24年 5月21日	宇部市	浜通りクリニック（山口宇部空港から離陸）から産業医科大学病院（福岡県）への転院搬送
6	H24年 5月28日	周南市	徳山中央病院から広島大学病院（広島県）への転院搬送
7	H24年 6月17日	美祢市	救助事案の要救助者を臨時離着陸場（旧大嶺高等学校グラウンド）へ搬送し救急隊へ引き継ぎ
8	H24年 6月28日	山口市	救助事案の要救助者を臨時離着陸場（三協ビルド）へ搬送し救急隊へ引き継ぎ
9	H24年 7月21日	下松市	救助事案の要救助者を徳山中央病院へ搬送
10	H24年 7月22日	岩国市	救助事案の要救助者を臨時離着陸場（川西河川敷）へ搬送し救急隊へ引き継ぎ
11	H24年 7月27日	周南市	徳山中央病院から神戸大学医学部附属病院（兵庫県）への転院搬送
12	H24年 7月29日	岩国市	救助事案の要救助者を臨時離着陸場（川西河川敷）へ搬送し救急隊へ引き継ぎ
13	H24年 7月31日	萩市	萩市見島診療所から萩市民病院への転院搬送
14	H24年 8月 6日	周南市	徳山中央病院から広島市民病院（広島県）への転院搬送
15	H24年 8月 9日	岩国市	岩国医療センターから九州大学病院（福岡県）への転院搬送
16	H24年 8月29日	周南市	徳山中央病院から国立循環器病研究センター（大阪府）への転院搬送（天候不良のため途中キャンセル）
17	H24年 9月 4日	周南市	徳山中央病院から九州大学病院（福岡県）への転院搬送
18	H24年 9月26日	下関市	下関厚生病院から総合せき損センター（福岡県）への転院搬送
19	H25年 1月16日	周南市	徳山中央病院から九州厚生年金病院（福岡県）への転院搬送
20	H25年 1月20日	周南市	救助事案の要救助者を徳山中央病院へ搬送
21	H25年 1月28日	山口市	股関節脱臼の治療を終えた女児が学校内で転倒し負傷。治療を行った福岡市立こども病院・感染症センター（福岡県）へ搬送。
22	H25年 3月 4日	宇部市	山口大学医学部附属から広島市民病院（広島県）への転院搬送

(イ) 救助活動

	年 月 日	場 所	活 動 内 容
1	H24年 4月 5日	岩国市	橋の上から転落し、50m下流（谷底）へ流された男性の救助要請
2	H24年 4月18日	岩国市	岩国市寺山付近での行方不明者の捜索・救助要請
3	H24年 4月19日	岩国市	岩国市寺山付近での行方不明者の救助要請
4	H24年 5月 5日	岩国市	岩国市冠山で男性が転倒し動けなくなったとの救助要請
5	H24年 5月 9日	岩国市	岩国市寂地山で行方不明者の捜索・救助要請
6	H24年 5月20日	下関市	下関市八ヶ浜沖合1km付近でシーカヤックが転覆したとの救助要請
7	H24年 6月17日	美祢市	森林伐採作業中に、倒れてきた木が頭部、右肩に当たり負傷した男性の救助要請
8	H24年 6月28日	山口市	草刈り作業中に刈払機で右足を負傷した男性の救助要請
9	H24年 6月29日	岩国市	岩国市玖珂町及び周東町中山湖付近での行方不明者の捜索・救助要請
10	H24年 7月16日	防府市	防府市の海水浴場で遊泳中に行方不明になった男性2名の捜索・救助要請
11	H24年 7月17日	岩国市	岩国市で河川に流された男児の捜索・救助要請
12	H24年 7月21日	下松市	下松市笠戸島白浜の遊歩道で体調不良を訴える女性の救助要請
13	H24年 7月22日	岩国市	岩国市鞍掛山山頂付近で熱中症により動けなくなった女性の救助要請
14	H24年 7月29日	岩国市	岩国市羅漢山で登山中に転倒し負傷した男性の救助要請
15	H24年 8月13日	岩国市	岩国市の小瀬川で男性2名が急流のため岸に戻れなくなり救助要請 出場途上天候不良のため帰投
11	H24年 9月23日	下松市	下松市笠戸島での行方不明者の捜索・救助要請
12	H24年10月27日	岩国市	岩国市小五郎山山頂付近で体調不良により男性が動けなくなり救助要請 出場途上天候不良のため帰投
13	H25年 1月20日	周南市	男性が釣船から転落し近くの海岸に救助されるも海岸からの搬送が困難なため救助要請
14	H25年 1月28日	下松市	下松市山田付近での行方不明者の捜索・救助要請

第2-1表 防災

	の防災会議の設置	防災会議(平成23年度中)					防災会議の部会数			の計地 画域 有策防 無定災	修 正 回 数	修 正 理 由					
		回 開 催 数	開催目的				地 震	風 水 害	そ の 他			防 災 メ ン ト セ 施	防 災 ビ ジ ョ ン の 記 載	の 対 災 害 直 計 予 し 画 防	の 対 災 害 直 計 応 急 画	等 防 災 マ ッ プ の 作 成	そ の 他
			検 討 正 の 災	地 域 防 災	立 防 災 訓 練 の 計	組 織 運 営 の 防 災 会 議											
県 計	19	13	12		2	1			2	19	10	1		6	7	2	6
下 関 市	○	1	○		○					○	1			○	○		○
山 口 市	○	1	○						○	○	1			○	○	○	○
萩 市	○	1	○		○					○	1						○
阿 武 町	○									○							
防 府 市	○									○							
下 松 市	○									○							
長 門 市	○	2	○							○	1			○	○		
美 祢 市	○									○							
周 南 市	○	1	○							○	1	○		○	○	○	○
岩国地区消防組合																	
岩 国 市	○	1	○							○	1				○		
和 木 町	○	1	○							○							
柳井地区広域消防組合																	
柳 井 市	○	1	○							○	1						○
平 生 町	○									○							
周 防 大 島 町	○									○							
上 関 町	○									○							
光地区消防組合																	
光 市	○	1	○							○	1			○	○		
田 布 施 町	○	1	○							○	1			○	○		
宇部・山陽小野田 消 防 組 合																	
宇 部 市	○	1	○			○			○	○	1						○
山 陽 小 野 田 市	○	1	○							○							

# 行政の現況

平成25年4月1日現在

域 防 災 計 画 ( 平 成 23 年 度 中 )																	協 議 回 数	県 計
修 正 内 容												修正された 特定災害対策計画						
組 防 災 体 制 運 営 制 の 関 連	普 防 災 及 啓 蒙 の 関 連	関 物 資 の 備 蓄 の 関 連	防 災 施 設 等 の 整 備 関 連	災 害 所 関 係 の 危 険 性 の 関 連	災 害 予 防 の 関 連	情 報 連 絡 の 関 連	避 難 救 護 の 関 連	緊 急 輸 送 の 関 連	前 項 以 外 の 関 連	復 興 関 係 の 関 連	等 字 句 ・ 数 字 の 更 改 の 関 連	そ の 他	計 画 修 正 の 関 連	風 水 害 計 画 修 正 の 関 連	特 定 災 害 以 外 の 関 連			
6	5	3	3	7	5	7	8	4	5	4	8	2	6	4	1	8		
○				○		○					○		○	○		1	下 関 市	
○	○			○		○	○	○			○	○	○				山 口 市	
○				○	○												萩 市	
																	阿 武 町	
																	防 府 市	
																	下 松 市	
				○	○		○		○	○	○					2	長 門 市	
																	美 祢 市	
○	○	○	○	○	○	○	○	○	○	○	○	○				1	周 南 市	
																	岩 国 地 区	
○			○			○	○				○					1	岩 国 市	
																	和 木 町	
																	柳 井 地 区	
	○					○	○	○			○		○	○		1	柳 井 市	
																	平 生 町	
																	周 防 大 島 町	
																	上 関 町	
																	光 地 区	
							○		○		○		○				光 市	
○	○	○	○	○	○	○	○	○	○	○			○	○		1	田 布 施 町	
																	宇 部 市	
	○	○		○	○	○	○		○	○	○		○	○	○	1	山 陽 小 野 田 市	
																	山 陽 小 野 田 市	

第2-2表 防災・震災対策

	住民に対する避難指示等の伝達手段									勤務時間外の市町の情報連絡体制								地震発生時の職員参集基準						
	防災行政無線		通 信 ・ 漁 設 備 等	広 報 車	サ イ レ ン	半 鐘	報 道 機 関	組 織 防 災	自 主 防 他	市町の受信者				住民への伝達者				震 度 5 弱 以 上	震 度 4 以 上	津 波 注 意 報 は	震 度 3 以 上	津 波 注 意 報 は	震 度 3 以 上 又 は	基 準 な し
	戸	同								職 員 の	宿 直 員 の	守 衛 等	備 用 員 等	消 防 機 関	そ の 他	受 信 者	自 動 転 送							
	別	報	8	19	18	3	11	15	15	4	13	6	8	4	4	8	18	2	1	1	2	6	9	
県計	10	16	8	19	18	3	11	15	15	4	13	6	8	4	4	8	18	2	1	1	2	6	9	
下関市	○	○	○	○	○	○	○	○	○	○	○	○	○	○	○	○	○	○					○	
山口市	○	○	○	○	○	○	○	○	○	○	○	○	○	○	○	○	○	○				○		
萩市	○	○	○	○	○	○	○	○	○	○	○	○	○	○	○	○	○	○					○	
阿武町	○	○	○	○	○	○	○	○	○	○	○	○	○	○	○	○	○	○			○			
防府市	○	○	○	○	○	○	○	○	○	○	○	○	○	○	○	○	○	○					○	
下松市				○	○	○				○	○					○						○		
長門市	○	○	○	○	○	○	○	○	○	○	○	○	○	○	○	○	○	○	○					
美祢市				○	○			○	○	○	○	○			○	○						○		
周南市	○	○		○	○		○	○	○	○	○					○							○	
岩国地区消防組合																								
岩国市	○	○	○	○	○	○	○	○	○	○	○	○	○	○		○			○					
和木町	○	○		○	○			○			○	○			○	○	○						○	
柳井地区広域消防組合																								
柳井市				○	○			○	○		○					○							○	
平生町	○			○	○			○	○	○						○						○		
周防大島町	○	○	○	○	○			○	○	○					○	○						○		
上関町		○	○	○	○	○		○		○				○								○		
光地区消防組合																								
光市	○			○	○			○		○						○							○	
田布施町	○			○				○		○						○					○			
宇部・山陽小野田消防組合																								
宇部市	○	○	○	○	○		○	○	○	○			○	○	○	○							○	
山陽小野田市		○		○	○		○	○	○		○	○			○	○							○	

行政の現況(その1)

平成25年4月1日現在

有ハザードマップ 無	ハザードマップ											地区別防災カルテ											県計						
	ハザードマップ想定災害					ハザードマップ記入項目				ハザードマップの利用目的		防災カルテの記入項目						防災カルテの作成単位			防災カルテの利用目的								
	風水害	土砂災害	地震・津波	火山災害	その他	区域想定	避難場所	避難経路	避難方法の伝達方法	その他	行政活用型	住民活用型	共有・住民型	その他	自然的要因	社会的要因	災害履歴	の土地家屋利用	要災害抑制	その他	市	通小		学学区校	その他	行政活用型	住民活用型	共有・住民型	その他
	19	19	19	16	4	19	19	3	16	17	1	8	12		3	3	2	2	3	3		2		2		1	1	1	
○	○	○	○		○	○	○	○	○			○																	下関市
○	○	○			○	○		○	○			○																	山口市
○	○	○	○		○	○		○	○			○																	萩市
○	○	○	○		○	○		○	○			○																	阿武町
○	○	○	○		○	○		○	○			○																	防府市
○	○	○	○		○	○		○	○			○																	下松市
○	○	○	○		○	○						○																	長門市
○	○	○	○		○	○		○	○			○																	美祢市
○	○	○	○		○	○	○	○	○			○																	周南市
																													岩国地区
○	○	○	○		○	○		○	○			○		○	○							○			○				岩国市
○	○	○	○		○	○		○	○			○																	和木町
																													柳井地区
○	○	○	○		○	○		○	○			○																	柳井市
○	○	○	○		○	○						○																	平生町
○	○	○			○	○		○	○			○																	周防大島町
○	○	○	○		○	○			○			○																	上関町
																													光地区
○	○	○			○	○		○	○			○																	光市
○	○	○	○		○	○		○	○			○																	田布施町
																													宇部・山陽小野田
○	○	○	○		○	○		○	○			○		○	○	○	○	○	○		○	○				○			宇部市
○	○	○	○		○	○	○	○	○	○	○	○	○	○	○	○	○	○	○		○				○				山陽小野田市

第2-2表 防災・震災対策

	災害対策本部 設置回数 (平成23年中)		災対法第60条の発動回数						発 災 対 法 第 6 3 条 の 回 数	発 災 対 法 第 6 4 条 の 回 数	発 災 対 法 第 6 5 条 の 回 数	発 災 対 法 第 6 7 条 の 回 数	発 災 対 法 第 6 8 条 の 回 数	災 害 救 助 法 適 用 回 数
			勸告			指 示								
	災対法 第23条 に基づく	その他	回 数	世 帯 数	人 数	回 数	世 帯 数	人 数						
県 計	5	4	3	5,540	12,763									
下 関 市		2	1	3,639	8,337									
山 口 市														
萩 市														
阿 武 町														
防 府 市		2												
下 松 市														
長 門 市	1													
美 祢 市														
周 南 市														
岩国地区消防組合														
岩 国 市														
和 木 町	1													
柳井地区広域消防組合														
柳 井 市	1													
平 生 町														
周 防 大 島 町														
上 関 町														
光地区消防組合														
光 市														
田 布 施 町	1													
宇部・山陽小野田 消 防 組 合														
宇 部 市			1	1,659	3,884									
山 陽 小 野 田 市	1		1	242	542									

行政の現況(その2)

平成25年4月1日現在

津波対策の実施状況														地震被害想定状況					調液 査の 状に 化に 対す る	県計					
海岸線の有無	津波浸水予測図の有無	津波避難計画の有無	地域防災計画の記載の有無	避難路線数	避難地数	津波延長(※)の回数	津波防災訓練回数	津波監視を開始する基準							津波方監視法	被害想定の実施					最大想定度の				
								津波警報	津波注意報	注は津波観測波	震度4以上	震度3以上	注は津波観測波	震度3以上		震度2以上	地震感知後に	基準なし				実施済	実施中	県の被害想定を適用	実施予定
18	2	7	7		40	5	12		7	1	1	5			4		2		16		1				
○															海面監視			○			震度7	県結果活用			下関市
○															観測計			○			震度7	県結果活用			山口市
○		○	○		38		4		○						海面監視			○			震度6弱	未実施			萩市
○							1					○			海面監視				○		未実施	未実施			阿武町
○									○						海面監視			○			震度6強	県結果活用			防府市
○		○	○												海面監視			○			震度7	県結果活用			下松市
○									○						海面監視			○			震度6強	未実施			長門市
																		○			震度6強	県結果活用			美祢市
○		○	○			2	1					○			海面監視			○			震度6弱	県結果活用			周南市
																									岩国地区
○															海面監視			○			震度7	県結果活用			岩国市
○						3	1					○			海面監視			○			震度6弱	県結果活用			和木町
																									柳井地区
○		○	○				3		○						海面監視			○			震度6強	県結果活用			柳井市
○															海面監視	○					震度6強	県結果活用			平生町
○	○	○	○				1			○					海面監視			○			震度5強	県結果活用			周防大島町
○												○			海面監視			○			震度6弱	未実施			上関町
																									光地区
○		○	○						○						海面監視			○			震度6強	未実施			光市
○							1					○			海面監視	○					震度6強	実施済			田布施町
																									宇部・山陽小野田
○									○						観測計			○			震度7	県結果活用			宇部市
○	○	○	○		2				○						海面監視			○			震度6弱	県結果活用			山陽小野田市

第2-3表 防災・震災

	防災訓練（平成24年度中）											
	訓練回数	災害想定別訓練回数						形態別訓練回数				
		風水害	土砂災害	津地震波・	災害コ ン 害トビ	大火災	林野火災	その他	実働訓練	図上訓練	通信訓練	その他
県計	110	19	12	43	9	3	4	31	92	8	6	4
下関市	4			4					2	2		
山口市	2	1	1						1	1		
萩市	5	3		4					5			
阿武町	6	1	2	4		2	1		3		3	
防府市	28	2		4		1	1	21	23	1		4
下松市	2	1	1	1					2			
長門市	2		1	1					1	1		
美祢市	3	1	2	2					3			
周南市	15	1	1	3	7		2	1	14	1		
岩国地区消防組合 岩国市 (和木町の数を含む) 和木町 (※岩国市と共同開催)	1			1					1			
柳井地区広域消防組合												
柳井市	4			4					4			
平生町	1		1						1			
周防大島町	3	1	1	1					1		2	
上関町	1			1					1			
光地区消防組合												
光市	1		1	1					1			
田布施町	1			1					1			
宇部・山陽小野田 消防組合												
宇部市	28	7	1	11				9	26	1	1	
山陽小野田市	3	1			2				2	1		



# 訓練の実施状況

平成24年度中

震災総合訓練		震災個別訓練		震災個別訓練の内容														県計		
				職員参集		情報伝達		消火		避難誘導		救急救助		給食給水		応急物資輸送			その他	
回数	人数	回数	人数	回数	人数	回数	人数	回数	人数	回数	人数	回数	人数	回数	人数	回数	人数	回数	人数	
17	5,286	26	3,782	7	497	12	608	11	1,558	12	1,526	4	85	3	30	0	0	1	53	県計
3	442	1	20																	下関市
																				山口市
1	550	3	688	3	30	3	34	3	83	3	580			3	30					萩市
1	698	3	1,109			2	10	1	1,074	1	35									阿武町
1	39	3	277	3	277	3	277													防府市
		1	119			1	95	1	14	1	10							1	53	下松市
1	105																			長門市
1	278	1	25									1	25							美祢市
1	100	2	48			1	4	1	4	1	4	2	46							周南市
																				岩国地区
1	1,455																			岩国市
																				和木町
																				柳井地区
		4	655	1	190					3	465									柳井市
																				平生町
1	800																			周防大島町
1	67																			上関町
																				光地区
1	400																			光市
		1	244							1	244									田布施町
																				宇部・山陽小野田
4	352	7	597			2	188	5	383	2	188	1	14							宇部市
																				山陽小野田市

第2-4表 災害対策啓発事業の実施状況

平成24年度中

	実施回数														
	広報誌		講演会 研修会		新聞		テレビ ラジオ		冊子 パンフレット		映像資料 (ビデオ等)		起震車等 による 地震体験 人数	その他	
	震災 分		震災 分		震災 分		震災 分		震災 分		震災 分			震災 分	
県計	75	26	121	97	0	0	149	44	5	3	15	15	5,509	466	202
下関市	8	2	20	20			15	6						15	3
山口市	8		9				14							93	93
萩市	11	4	42	42			43	17			14	14		300	50
阿武町	4	2					12	8	1	1			40		
防府市	14	4	14	6			58	11	2	1	1	1	483	1	1
下松市	3	1					3		1	1			300		
長門市	2		12	6									342		
美祿市	3	3											98		
周南市	2	2	16	16			3	1					619		
岩国地区消防組合															
岩国市	1													1	
和木町	2														
柳井地区広域消防組合															
柳井市	2	1	1	1										31	31
平生町	2		4	4					1						
周防大島町	7	6	3	2			1	1							
上関町	3	1													
光地区消防組合															
光市	2												3,627	25	24
田布施町	1														
宇部・山陽小野田 消防組合															
宇部市	6	2	1				52	16					312		
山陽小野田市	8								1	2					

## 第2-5表 防災事業の実施状況

平成24年度中  
(千円)

	事業費									
	避難地 避難路	防災行政 無線	備蓄倉庫	防 災 センター	防災資器材 等	耐震性 貯水槽等	大震火災用 特殊車両	地震観測 機器	備蓄物資	その他
県 計	2,824	229,655	88	0	32,760	42,834	0	0	13,582	8,855
下 関 市	2,621	42,967			6,761				123	
山 口 市						11,844				
萩 市					573				3,773	
阿 武 町					3,905				29	
防 府 市	203	1,163							2,678	
下 松 市									147	37
長 門 市									547	
美 祢 市						10,353				3,864
周 南 市		10,592							4,248	
岩国地区消防組合										
岩 国 市		10,269			4,816				408	
和 木 町		2,753							472	
柳井地区広域消防組合										
柳 井 市		91,613				7,373			183	
平 生 町		60,480	88							
周 防 大 島 町					7,670	5,982			725	
上 関 町		1,890			9,035					434
光地区消防組合										
光 市									249	
田 布 施 町										4,520
宇部・山陽小野田 消 防 組 合										
宇 部 市						7,282				
山 陽 小 野 田 市		7,928								

第2-6表 自主

	自主防災組織の組織数				（地域組織のA世帯を帯い）数	（管内B世帯）数	組織率（%）	記地域防災計画へ無の	る規約等を定めて数い	リーダー育成指導研修の実施主体				
	計	町内会	小学校区	その他						消防本部	消防団	市町	警察	その他
県計	3,766	3,627	64	75	578,512	654,718	88.4%	19	1,096	12	6	16	2	5
下関市	555	527		28	109,838	130,109	84.4%	○	12	○		○		
山口市	607	606		1	71,661	85,249	84.1%	○	105			○		
萩市	318	314		4	21,888	24,209	90.4%	○	12	○	○	○	○	○
阿武町	43	43			1,674	1,695	98.8%	○	43		○	○		
防府市	157	151	2	4	37,297	53,710	69.4%	○	131	○		○		
下松市	249	249			23,924	24,437	97.9%	○	62	○	○	○		
長門市	225	225			16,062	16,393	98.0%	○	43	○	○			
美祿市	421	421			10,910	11,482	95.0%	○	32	○		○		
周南市	47	18	21	8	53,250	67,579	78.8%	○	33			○		
岩国地区消防組合														
岩国市	29	29			65,939	66,827	98.7%	○	29	○	○	○	○	○
和木町	25	22		3	2,781	2,781	100.0%	○	22	○				
柳井地区広域消防組合														
柳井市	313	312		1	16,020	16,020	100.0%	○	29	○		○		
平生町	122	122			4,917	5,684	86.5%	○	122			○		
周防大島町	210	184		26	10,090	10,090	100.0%	○	25			○		○
上関町	8	8			1,795	1,795	100.0%	○						○
光地区消防組合														
光市	108	105	3		17,357	22,917	75.7%	○	70	○		○		
田布施町	24	21	3		6,330	6,962	90.9%	○	24			○		
宇部・山陽小野田消防組合														
宇部市	24		24		78,314	78,314	100.0%	○	24	○	○	○		○
山陽小野田市	281	270	11		28,465	28,465	100.0%	○	278	○		○		

防災組織の現況(その1)

平成25年4月1日現在

体自主 の 防災 組織 連 無合	資 機 材 の 保 有 状 況											県 計
	資初期 器消 火 材用	情報連絡用資機材		資救 機助 材用	資救 機出 材用	資水 機防 材用	資救 機護 材用	個 人 装 備	資知 識 機普 及 材用	可搬式動力ポンプ		
		無携 線 通帯 信 機用	マハ イン クド							保 有 台 数	保 有 組 織 数	
0	287	45	147	133	207	121	100	186	10	47	38	
	1	1	9	9	9	9	10	10		1	1	下 関 市
	105	5	19	16	14	25	12	23				山 口 市
	32	4	9	15	4	4	19	15	2	14	10	萩 市
		1			43							阿 武 町
	33	7	29	14	47	50	7	55	8	14	14	防 府 市
	18	1	18		33		18	19		1	1	下 松 市
	40											長 門 市
	5		1			1		2		1	1	美 祢 市
	4		5	7	5	7	5	7				周 南 市
												岩 国 地 区
		3	18	4	22	3	4	18		5	5	岩 国 市
												和 木 町
												柳 井 地 区
	1		5		1	19		3		1	1	柳 井 市
										5	2	平 生 町
	2		4	3	6	3	1					周 防 大 島 町
										1	1	上 関 町
												光 地 区
	1		2				1	11				光 市
	22											田 布 施 町
	23	23	23	23	23		23	23				宇 部 市 山 陽 小 野 田
			5	42						4	2	山 陽 小 野 田 市

第2-6表 自主

	自主防災組織の規約等における任務											
	平常時の活動(組織数)					災害時の活動(組織数)						
	防 災 訓 練	防 災 啓 発 識 見	防 災 域 巡 視 の 内 視	共 同 火 災 消 防 器 具 の 入 入	そ の 他	巡 視 災 害 等 危 険 の 際	伝 達 報 告 集 集	初 期 消 火	救 護 傷 者 等 の 救 護	避 難 民 誘 導 の 誘 導	給 食 給 水	そ の 他
県計	1,810	2,600	1,763	654	386	1,621	3,570	1,551	1,600	1,810	1,353	386
下関市	555	555	555			555	555	555	555	555	555	
山口市	105	105	105	105	105	105	607	105	105	105	105	105
萩市		318	318			318	318					
阿武町	43	43					43		43	43		
防府市	157	157	157	122		157	157	157	157	157	157	
下松市	249	249	46	46			249	46	46	46	46	
長門市	24	24		24		24	225	42	43	225	19	
美祿市			32				421					
周南市	33	33	33	33		33	33	33	33	33	33	
岩国地区消防組合												
岩国市	29	29	29	29		29	29	29	29	29	29	
和木町	22	25					25			25		
柳井地区広域消防組合												
柳井市	29	313	14	14		25	312	29	28	28		
平生町	122	122	122					122	122	122		
周防大島町	26	210					210	26	26	26	26	
上関町		1	1				8	8			8	
光地区消防組合												
光市	108	108	70			70	70	70	108	108	70	
田布施町	3	3					3	24		3		
宇部・山陽小野田消防組合												
宇部市	24	24				24	24	24	24	24	24	
山陽小野田市	281	281	281	281	281	281	281	281	281	281	281	281

防災組織の現況(その2)

平成24年度中

自主防災組織の活動実績												自主防災組織の設立運営に対する助成(千円)		
平常時の活動(延回数)					災害時の活動(延回数)							補助金	現物支給	
防災訓練	啓発知識の発	災地域巡内の視防	共の消同類火購布器入・具	その他	巡管災所害等危視の除	伝情達報集・	初期消火	救負傷・者救護の	避住難民誘導の	給食給水	その他			
667	1,017	411	154	179	260	515	4	1	8	8	13	13,976	277	県計
34	84	70		39									277	下関市
105	105	105	105	105	105							2,893		山口市
														萩市
43	43											55		阿武町
64	88	163	13	35	122	58	1	1	6	8	13	1,131		防府市
33	124	1	36									654		下松市
17							1		1					長門市
17		32					421					234		美祿市
33	33	33			33	33						320		周南市
														岩国地区
49	32											982		岩国市
14	4													和木町
														柳井地区
33	39											160		柳井市
18	15	6										1,700		平生町
15	210											706		周防大島町
	1	1												上関町
														光地区
												1,328		光市
1	3					2	3		1			243		田布施町
														宇部・山陽小野田
23	24											2,000		宇部市
168	212											1,570		山陽小野田市

## 第2-7表 事業所の自衛消防組織の現況

平成25年4月1日現在

	消防法第8条の2の5台1項に基づく自衛消防(防災)組織の数			消防法施行規則第3条第1項に基づく自衛消防組織の数			その他の法令に基づく自衛消防(防災)組織の数			市町村条例等に基づく自衛消防(防災)組織の数		
	うち自主防災組織と相互協力関係を定める組織	うち消防活動力を有する組織		うち自主防災組織と相互協力関係を定める組織	うち消防活動力を有する組織		うち自主防災組織と相互協力関係を定める組織	うち消防活動力を有する組織		うち自主防災組織と相互協力関係を定める組織	うち消防活動力を有する組織	
県計	153	5	5	11,785	8	0	49	0	0	0	0	0
下関市	19	5	5	2,079			1					
宇部市	21			1,092			11					
山口市	5			1,137								
萩市				497								
阿武町												
防府市	12			791			1					
下松市	4			477			2					
長門市	3			363	8							
美祿市	2			242								
周南市	9			1,225			21					
山陽小野田市	8			453			1					
岩国地区消防組合												
岩国市				907								
和木町	1			2								
柳井地区広域消防組合												
柳井市	2			270								
平生町				78								
周防大島町				121								
上関町	34											
光地区消防組合												
光市	4			428								
田布施町				78								
宇部・山陽小野田消防組												
宇部市	21			1,092			11					
山陽小野田市	8			453			1					



第2-8表 避難場所・施設等の状況

平成25年4月1日現在

	指定避難場所及び施設数														離 着 陸 コ 指 定 地 !	案 内 板 設 置 数	標 識 誘 導 数
	避 難 場 所							避 難 施 設									
	(学 校 庭 )校	稚 保 園 の 広 場 幼	公 園 ・ 広 場	河 川 敷	(グ ラ ン ド )校	の 神 社 ・ 内 寺 院	そ の 他	学 校	幼 保 稚 育 園	公 民 館	集 会 所	体 育 館	神 社 ・ 寺 院	そ の 他			
県計	285	26	133	0	33	0	72	534	64	279	326	106	71	436	385	145	40
下関市			51					91	11	33	135	3	11	41	32	1	4
宇部市	6		6					29		6	7	2	6	21	9		
山口市	1		11					59	13	29	3	8		37	42		
萩市	33	3	6		9		3	29		17	7	9	5	25	44	2	
阿武町								2		3		1					
防府市	27		16		2		12	33	3	15	8	4	1	16	17	122	
下松市	3		2		1			8		8	1	2		7	9		
長門市			1		3			18	9	9	36	7	24	40	24		
美祿市	28	1	7				31	28	1	13	4	4		12	36		
周南市	60	1	1		1		2	60	1	34	14	4		33	32		
山陽小野田市	14	3						22		9	6	5	2	12	4		
岩国地区消防組合																	
岩国市	51	7	4		3		3	50	7	13	9	3		57	65	13	
和木町	2	2	10				11	2	2	4	14	3		1	2	5	
柳井地区広域消防組合																	
柳井市	14		7		1		3	19	1	13	15	3	6	21	11	2	
平生町								4	4	9		2		5	5		14
周防大島町	15		3		8		7	18	3	23	29	16	8	56	23		22
上関町	3		1		3			3		5	15	1		5	5		
光地区消防組合																	
光市					1				5	10	7	21		9	8		
田布施町	8	6	1		1			8	4	11	3	1		5	4		
宇部・山陽小野田消防組																	
宇部市	6		6					29		6	7	2	6	21	9		
山陽小野田市	14	3						22		9	6	5	2	12	4		

第2-9表 災害危険

	災害危険箇所等																				
	急傾斜地崩壊危険箇所			地すべり危険箇所			土石流危険渓流			山地に起因する災害危険箇所			なだれ災害危険箇所								
	法律指定箇所	計画うち地域防災回数	延点検実回数	法律指定箇所	計画うち地域防災回数	延点検実回数	法律指定箇所	計画うち地域防災回数	延点検実回数	法律指定箇所	計画うち地域防災回数	延点検実回数	法律指定箇所	計画うち地域防災回数	延点検実回数	法律指定箇所	計画うち地域防災回数	延点検実回数			
	数	数	数	数	数	数	数	数	数	数	数	数	数	数	数	数	数	数			
県計	1,072	1,071	1,085	14,320	12,369	9,646	91	91	98	273	231	229	7,863	6,342	5,682	3,587	3,587	2,838	7	1	7
下関市	224	224	224	2,767	2,767	2,767	11	11	11	40	40	40	519	519	519	244	244	244			
山口市	36	36	36	1,473	1,473	1,473	2	2	2	12	12	12	2,495	2,495	2,495	189	189	189			
萩市	88	88	88	1,316	1,316	116	2	2	2	15	15	15	800	800	10	800	800	11	1	1	1
阿武町	3	3	3	16	8	8				3	1	1	125	26	26	96	96	96			
防府市	38	38	38	272	272	272	2	2	2	8	8	8	270	270	270	162	162	162			
下松市	17	17	17	361	361	361	1	1	1	5	5	5	181	181	181	48	48	48			
長門市	88	88	88	2,282	2,282	583	23	23	23	49	49	49	282	282	282	388	388	388			
美祇市	33	33	33	1,162	1,162	1,162	1	1	1	4	4	4	532	532	532	390	390	390			
周南市	38	38	10	1,708		5	11	11	3	33			1,192								
岩国地区消防組合																					
岩国市	258	258	258	1,346	1,346	1,346	7	7	7	47	47	47	610	610	610	619	619	619	6		6
和木町	6	6	12	20	20	40	1	1	2				15	15	30	19	19	38			
柳井地区広域消防組合																					
柳井市	30	30	60	140	139	278	12	12	24	9	9	18	99	99	198	31	31	62			
平生町	17	17	34	36	21	42	2	2	4	7	7		24	22	48						
周防大島町	73	73	73	289	100	100	8	8	8	23	16	16	374	151	151	109	109	109			
上関町	23	22	11	54	24	15				7	7	3	22	17	7	20	20	10			
光地区消防組合																					
光市	21	21	21	275	275	275				2	2	2	197	197	197	232	232	232			
田布施町	3	3	3	74	74	74							19	19	19	27	27	27			
宇部・山陽小野田消防組合																					
宇部市	31	31	31	686	686	686	5	5	5	8	8	8	83	83	83	138	138	138			
山陽小野田市	45	45	45	43	43	43	3	3	3	1	1	1	24	24	24	75	75	75			

箇所等の状況

平成25年4月1日現在

災害危険箇所等																					県	計
河川			海岸			ため池			宅地造成工事規制区域 法律指定			その他			土砂災害危険箇所 法律指定			危険箇所 法律指定外				
箇所数	計うち 画登載数	延点 検回 実施 数	箇所数	計うち 画登載数	延点 検回 実施 数	箇所数	計うち 画登載数	延点 検回 実施 数	箇所数	計うち 画登載数	延点 検回 実施 数	箇所数	計うち 画登載数	延点 検回 実施 数	箇所数	計うち 画登載数	延点 検回 実施 数	箇所数	計うち 画登載数	延点 検回 実施 数		
796	793	829	202	168	284	157	166	161	3	3	3	136	136	144	1,163	1,162	1,183	26,068	22,553	20,145		
133	133	133	7	7	7	36	36	36	3	3	3				235	235	235	3,570	3,570	3,570	下関市	
128	128	128	30	30	30	13	13	13				22	22	22	38	38	38	4,169	4,169	4,169	山口市	
64	64	64	1	1	1	11	11	11				60	60	60	90	90	90	2,931	2,931	179	萩市	
			7		14	6	1	12							3	3	3	240	131	131	阿武町	
102	102	102	7	7	7	1	1	1							40	40	40	712	712	712	防府市	
13	13	13	14		14	1	1	1				3	3	3	18	18	18	598	598	598	下松市	
25	25	25	4	4	4	14	14	14				15	15	15	111	111	111	3,001	3,001	3,001	長門市	
49	49	49				15	15	15							34	34	34	2,088	2,088	2,088	美祢市	
54	54	20	4	4	2	5	5	5							49	49	13	2,933		5	周南市	
																						岩国地区
91	91	91	7	7	7	2	2	2							265	265	265	2,622	2,622	2,622	岩国市	
8	5	10										2	2	4	7	7	14	54	54	108	和木町	
																						柳井地区
47	47	94	3	3	6	3	3	6				6	6	12	42	42	84	279	278	556	柳井市	
20	20	40	74	61	148	6	6	1				1	1	1	19	19	38	68	51	91	平生町	
16	16	16	15	15	15	1	15	1							81	81	81	795	375	375	周防大島町	
												21	21	21	23	22	11	124	89	56		上関町
																						光地区
24	24	24	3	3	3	4	4	4							21	21	21	706	706	706	光市	
5	5	3	2	2	2	5	5	5							3	3	3	120	120	120	田布施町	
			19	19	19	6	6	6							36	36	36	915	915	915	宇部山陽小野田	
17	17	17	5	5	5	28	28	28				6	6	6	48	48	48	143	143	143	宇部市	
																						山陽小野田市

## 第2-10表 備蓄等の状況

平成25年4月1日現在

	備蓄倉庫等の棟数							主な備蓄物資の備蓄量										
								食糧			(飲)	(口)	(懐)	(毛)	(テ)	(担)	(ト)	(医)
	(食 A 糧)	品 (B 必 需)	材 (C 資 機)	兼A 用B	兼B 用C	兼A 用C	兼A・B・ 用C	(乾 人 食 糧)	米 (kg)	(缶 詰)	飲料 水	本 ク	個 電 灯	枚 布	張 ト	台 架	個 レ	セ ツ 薬 ト 品
県計	4	8	78	52	5	3	54	16,632	4,992	2,310	46,422	3,419	1,999	14,557	128	348	4,736	258
下関市			4		1		2	3,719	241	120	2,083			2,540	27		27	20
山口市							21	1,917	176		1,740	2,880	286	841	2		53	
萩市		2	15		1	2	2	8,720	565		7,176		100	300		135		
阿武町			3								125	100	48	110	10	130		18
防府市			11	27					568				776	1,483	52		23	26
下松市							3		40	636	1,000		70	545	1	10	8	35
長門市			5						849	1,146	1,833		26	940		3	4,454	16
美祢市			3									10	10	33	2	2		
周南市	2		1		1	1	3		1,500		14,244	199	128	1,390	6	30	67	
岩国地区消防組合																		
岩国市							2	100	555		2,478	200	83	2,774	20	4	11	20
和木町					1				13		432			410		4		9
柳井地区広域消防組合																		
柳井市									60		10,000			250	1	2	20	5
平生町							12	1,536			480		65	120				12
周防大島町	1		13		1			640		408	500		26	200	2	13	65	13
上関町			10										20	150	5	3		
光地区消防組合																		
光市	1	1	2						260		1,720		85	1,200		12		15
田布施町		1					1					30	30	30				
宇部・山陽小野田 消防組合																		
宇部市			9	25					140		1,711		216	841			8	69
山陽小野田市		4	2				8		25		900		30	400				

## 第2-11表 相互応援協定の状況

平成25年4月1日現在

	市町間の相互応援協定	民間機関等との相互応援協定の締結状況							郵便局との相互応援協定を有する市町
		放送協定	報道協定	救急救護協定	輸送協定	災害復旧協定	物資協定	その他	
県計	19	9	0	5	2	7	15	7	13
下関市	○	○					○	○	○
山口市	○						○		○
萩市	○	○		○	○				○
阿武町	○					○	○		○
防府市	○	○		○		○	○	○	
下松市	○	○					○	○	○
長門市	○	○					○		
美祢市	○						○		○
周南市	○	○					○		○
岩国地区消防組合									
岩国市	○	○		○		○	○		○
和木町	○					○			○
柳井地区広域消防組合									
柳井市	○						○		○
平生町	○						○		
周防大島町	○							○	
上関町	○								
光地区消防組合									
光市	○			○		○	○	○	○
田布施町	○						○		
宇部・山陽小野田消防組合									
宇部市	○	○		○	○	○	○	○	○
山陽小野田市	○	○				○	○	○	○

第2-12表 防災無線

	防 災 行 政																
	同 報 無 線																
	設置場所別装置数								勤務時間外の伝達					局 数			
	親 局				遠隔制御器				操作可			操 作 不 可	親 局	中 継 局	同報子局		
	役市 場町	機消 関防	協農 ・ 用漁	そ の 他	役市 場町	機消 関防	協農 ・ 用漁	そ の 他	役市 場町	機消 関防	そ の 他				声屋 子外 局拡	受戸 信 機別	
県 計	31	2	2	0	18	17	12	0	16	14	12	2	0	31	26	632	43,133
下 関 市	1					1			○		○			1	1	16	
山 口 市	4					3	1		○	○				4	2	60	5,690
萩 市	5				2				○	○	○			5	4	58	5,160
阿 武 町	1				3				○	○				1	1	8	1,711
防 府 市	1				1	1			○	○	○			1	1	61	355
下 松 市																	
長 門 市	2	2	2		1	1			○	○	○	○		2	1	25	4,500
美 祢 市																	
周 南 市	2				2	1	1		○	○	○			2	2	78	1,650
岩国地区消防組合																	
岩 国 市	7				6	5	2		○	○	○			7	9	86	12,290
和 木 町	1					1			○	○	○			1		25	5
柳井地区広域消防組合																	
柳 井 市																	
平 生 町	1								○		○			1	1	26	
周 防 大 島 町	1				3	1	1		○	○	○	○		1	2	111	10,105
上 関 町	1					1			○	○	○			1	1	22	4
光地区消防組合																	
光 市	1								○	○				1		19	
田 布 施 町	1					1			○	○	○			1		28	
宇部・山陽小野田 消 防 組 合																	
宇 部 市	1					1	7		○	○	○			1	1	5	1,663
山 陽 小 野 田 市	1								○	○				1		4	

通信施設等の現況(その1)

平成25年4月1日現在

無線通信施設																県計
戸別受信機 設置形態		基 地 局	中 継 局	移動無線 (一般移動無線系)												
				移動局			設置場所別装置数									
				車 載 型	可 搬 型	携 帯 型	役 場 等	公 共 施 設	職 員 宅	行 指 政 定 機 地 関 方	消 防 機 関	組 自 主 防 織 災	警 察 機 関	医 療 機 関	そ の 他	
設 全 置 戸	域 一 設 部 置 地															
2	9	45	12	507	67	504	634	37	23	11	267	0	5	1	8	県計
		4	2	129	2	40	49				48					下関市
	○	5	1	68		27	95									山口市
	○	8	4	60	7	75	68				82					萩市
○		1		5	2	21	11				17					阿武町
	○	1		16	1	16	33									防府市
		1		3		1										下松市
	○	4		32	7	24	34				29					長門市
		4		46	18	16	31				49					美祢市
	○	3		15	3	16	33	1								周南市
																岩国地区
	○	9	4	86	12	98	121	10	23		39		4			岩国市
	○	1		7		13	4			9						和木町
																柳井地区
																柳井市
		1	1	8	1	9										平生町
○																周防大島町
	○															上関町
																光地区
		2		17	12	7	26	9						1		光市
		1		10		7	16	1								田布施町
																宇部・ 山陽小野田
	○					100	89			2	2		1		8	宇部市
				5	2	34	24	16			1					山陽小野田市

第2-12表 防災無線

	防 災 行 政 無 線 通 信 施 設											
	移動無線(地域防災無線系)						移動無線(地域防災無線系)					
	基 地 局	中 継 局	移動局			役 場 等	公 共 施 設	職 員 宅	行 指 政 定 機 地 関 方	消 防 機 関	組 自 主 防 災 機 関	警 察 機 関
			車 載 型	可 搬 型	携 帯 型							
県 計	5	4	92	50	88	158	22	0	0	53	0	3
下 関 市												
山 口 市												
萩 市												
阿 武 町												
防 府 市												
下 松 市												
長 門 市												
美 祢 市												
周 南 市	1	2	44	13	26	40	5			34		1
岩国地区消防組合												
岩 国 市	1		30	20	20	42	17			17		2
和 木 町												
柳井地区広域消防組合												
柳 井 市												
平 生 町												
周 防 大 島 町	2	2	17	15	40	72						
上 関 町	1		1	2	2	4				2		
光地区消防組合												
光 市												
田 布 施 町												
宇部・山陽小野田 消 防 組												
宇 部 市												
山 陽 小 野 田 市												



通信施設等の現況(その2)

平成25年4月1日現在

		ファクシミリ装置数		テレメータ装置数		有線放送		オプティック通信		CATV		
医療 機関	その 他	同	無地	同	無地	加 入 の 有 無	世 帯 数	加 入 の 有 無	世 帯 数	加 入 の 有 無	世 帯 数	
		報 無 線	域 防 線災	報 無 線	域 防 線災							
6	1	63	15	4	0	3	5,098	4	5,433	10	259,947	県 計
								○	4,206			下 関 市
										○	84,785	山 口 市
						○	2,728	○	284	○	15,055	萩 市
												阿 武 町
								○	545	○	42,031	防 府 市
												下 松 市
										○	13,968	長 門 市
						○	1,730			○	9,797	美 祢 市
2	1			4						○	58,000	周 南 市
												岩 国 地 区
4		63	15							○	30,890	岩 国 市
										○	1,844	和 木 町
												柳 井 地 区
								○	398	○	2,465	柳 井 市
												平 生 町
						○	640					周 防 大 島 町
										○	1,112	上 関 町
												光 地 区
												光 市
												田 布 施 町
												宇 部 市
												山 陽 小 野 田 市
												山 陽 小 野 田 市

第2-13表 山口県における

防災会議(平成24年度)						防災会議の部会数					
開催回数	開催目的内訳					地震	風水害	土砂災害	救急医療	通信訓練	その他
	地域防災計画の検討・修正	防災関係施設等の整備	防災訓練の立案・運営	防災会議の組織・運営	その他						
1	1			1		○	○				○

地域防災計画の修正(平成23年度中)																		
修正回数	修正理由					修正内容										修正された特定災害対策計画		
	防災アセスメント・被害想定	防災ビジョン	災害予見対策	災害の見直し	その他	防災体制の整備	防災に関する修及	物資の備蓄	備災施設等の整備	災害発生危険箇所	左記以外の災害	左記以外の災害	関係連絡体制	避難対策	緊急輸送	左記以外の災害	災害復旧・復興	その他
1		○	○	○	○						○	○	○	○	○		○	○

特定災害対策計画の策定状況						民間機関等との相互応援協定の締結数													
策定済	風水害	雪害	林野火災	原子力災害	その他	協定相手数	放送局	報道協定	救急救護協定	輸送協定	災害復旧	物資協定	業(社)山口県会	郵便局	鉄道	支線	日本アマト	住宅金融	業(社)山口県会

勤務時間外における情報連絡体制													職地員震参集生基時準の震度3以上津波注意報			
気象情報等情報受信体制			市町等への伝達体制				市町等への伝達完了時間(一斉FAXによる)				災害情報受信体制					
宿日直職	嘱託職員	その他	宿日直職	嘱託職員	その他	自動転送	担当職員	その他	0分以上10分未満	10分以上30分未満	30分以上60分未満	60分以上		宿日直職	嘱託職員	その他
○		○				○			○				○		○	

防災訓練回数(平成24年度中)												
訓練の総数	災害想定内訳							訓練形態内訳				
	風水害	土砂災害	地震・津波	トコン災	大火	林野火災	噴火	その他	実働訓練	函授訓練	通信訓練	職員配練
3			3						3			

災害対策本部の設置回数(平成24年中)		自衛隊の災害派遣回数(平成23年度中)		自衛隊以外の災害派遣出動回数(平成24年度中)	炎対法第72条の発動回数(平成24年度中)		炎対法第93条第1項に基づく県の費用の全部又は一部の負担回数(平成24年度中)	炎対法第73条に基づく県知事による応急措置の代行回数(平成24年度中)	炎対法第74条に基づく県知事の応援要請回数(平成24年度中)
策に災基つ本く第2部対	その他	派遣要請回数	出動回数		指市町長に対する	その他の市町村の長指に示			
		6	6						

備蓄倉庫等の棟数						備蓄物資等の調達														
食糧(A)	生活必需品(B)	防災資器材(C)	A・B兼用	B・C兼用	A・B・C兼用	食糧	飲料	毛布	被服	日用品	医療品	テント	担架	トイ	防災資器材	紙おむつ	育児用粉乳	タオルケット	防水シート	給水ポリ袋
			14																	

## 防災行政の現況

災害啓発事業の状況（平成24年度の実施数）										
広報誌	講演会・研修会		新聞	テレビ・ラジオ		冊子		映像資料（ビデオ等）	起震車等による地震体験人数	その他
	震災分	震災分		震災分	震災分	震災分	震災分			
2	1	1		2	1	1	1		5,378	

災害危険箇所数											
急傾斜地崩壊危険区域				地すべり防止区域				土石流危険渓流		山地に起因する災害危険箇所	
法律指定		法律指定以外		法律指定		法律指定以外		箇所数	登うち地域防災計画数画	箇所数	登うち地域防災計画数画
箇所数	登うち地域防災計画数画	箇所数	登うち地域防災計画数画	箇所数	登うち地域防災計画数画	箇所数	登うち地域防災計画数画				
1,031	938	14,431	14,431	125	120	422	422	7,532	7,532	5,356	5,356

災害危険箇所数											
なだれ災害危険箇所		河川		海岸		溜池		宅地造成工事規制区域		建築基準法による災害危険区域	
法律指定		法律指定		法律指定		法律指定		法律指定		法律指定	
箇所数	登うち地域防災計画数画	箇所数	登うち地域防災計画数画	箇所数	登うち地域防災計画数画	箇所数	登うち地域防災計画数画	箇所数	登うち地域防災計画数画	箇所数	登うち地域防災計画数画
		754	693	112	74	115	115	9	9		

災害危険箇所数	
災害による孤立危険箇所数	
箇所数	登うち地域防災計画数画
204	204

山口県所有のヘリコプターの状況				
所有機 1	ヘリコプターの管理状況			
	運航管理	所有目的	ヘリポートの状況	ヘリコプターテレビ伝送システムの保有
	県（運航会社へ委託）	防災用	山口宇部空港内	なし

## 第2-14表 山口県における消防防災（防災行政用）無線網の状況

平成25年4月1日現在

### 1 固定系

局 種 類	区 分	統 制 局	中 継 局	支 部 局	小 計	端 末 局						車 載 局	可 搬 局	合 計
						市 町 局	消 防 局 本 部	機 関 出 局 先	災 害 関 係 機 関 防 防	テ レ メ ー タ	公 共 施 設 局			
局 数	地上系	1	17	8	214	22	13	31	4	139	5			240
	地域衛星系	1		8	48	20	13	11	3		1			57

### 2 移動系

局 種 類	全 県 移 動 系					地 区 移 動 系					合 計	
	基 地 局	移 動 局				基 地 局	移 動 局					
		小 計	車 載 局	可 搬 局	携 帯 局		小 計	車 載 局	可 搬 局	携 帯 局		
局 数	17	73	59	4	10							90

### 3 防災無線管理体制

無線従事者(人)		運 営 協 議 会	防 災 無 線 整 備 費 (千 円)	維 持 費 (24年 度) (千 円)		そ の 他 の 経 費
県 庁	そ の 他			保 守 契 約 費	そ の 他	
3	314	開 催 な し	0	42,406		8,227

# 第3章 火災

# 火 災 の 概 況

平成24年中の出火件数は566件で、前年より47件減少し過去10年間で最も少なくなっている。

火災種別件数を前年と比較すると、建物火災が同数、林野火災が37件減少、車両火災が4件減少、船舶火災が3件減少、その他火災（林野以外の枯れ草、野外の工作物、ゴミ等の火災）が3件減少となっている。

火災による負傷者は、101人と前年より6人増加し、ここ数年増加傾向にある。また、死者は34人（放火自殺者を含む）と、前年と比較すれば7人増加し、過去10年の平均を上回っています。死者の内訳としては、放火殺人を除く8割が住宅火災によるもので、その約6割が逃げ遅れによって亡くなっており、5割近くが65歳以上の高齢者となっています。

区分	単位	平成24年 A	平成23年 B	10年間平均 (H14~H23) C	前年増減 A-B	比率 (A-B)/B (%)	比率 (A-C)/C (%)	
出火件数	総数	件	566	613	683	-47	-7.7	-17.1
	建物	件	296	296	348	0	0.0	-14.9
	林野	件	21	58	56	-37	-63.8	-62.5
	車両	件	52	56	67	-4	-7.1	-22.5
	船舶	件	0	3	4	-3	-100.0	-100.0
	航空機	件	0	0	0	0	—	—
	その他	件	197	200	208	-3	-1.5	-5.1
焼損棟数	総数	棟	494	472	490	22	4.7	0.9
	全焼	棟	171	159	137	12	7.5	25.0
	半焼	棟	38	26	38	12	46.2	-0.5
	部分焼・ぼや	棟	285	287	315	-2	-0.7	-9.4
り災世帯	世帯	318	278	334	40	14.4	-4.7	
り災人員	人	677	618	812	59	9.5	-16.6	
死傷者	総数	人	135	122	125	13	10.7	8.4
	死者	人	34	27	31	7	25.9	9.7
	負傷者	人	101	95	94	6	6.3	8.0
焼損面積	建物	m <sup>2</sup>	20,775	19,385	20,638	1,390	7.2	0.7
	林野	a	55	968	1,437	-913	-94.3	-96.2
損害額	総数	千円	2,236,857	2,423,400	1,602,911	-186,543	-7.7	39.5
	建物	千円	1,051,201	990,423	1,262,434	60,778	6.1	-16.7
	林野	千円	114	2,978	4,137	-2,864	-96.2	-97.2
	車両	千円	30,266	35,899	64,029	-5,633	-15.7	-52.7
	船舶	千円	0	10,069	20,187	-10,069	-100.0	-100.0
	航空機	千円	0	0	50,000	0	—	—
	その他	千円	25,168	8,857	31,972	16,311	184.2	-21.3
	爆発	千円	1,130,108	1,375,174	170,151	-245,066	-17.8	564.2

第3-1表 火災発生

	火災件数							焼損棟数				り災世帯数				り災人員	死者				
	建物	林野	車両	船舶	航空機	その他	計	全焼	半焼	部分焼・ぼや	計	全損	半損	小損	計		消防吏員	消防団員	その他	計	
平成14年	406	106	90	4		311	917	194	43	353	590	102	21	233	356	997			49	49	
平成15年	365	34	82	7	1	165	654	40	14	124	178	115	26	238	379	956			31	31	
平成16年	382	62	73	8		172	697	173	59	351	583	112	30	209	351	858			31	31	
平成17年	349	59	73	3		223	707	136	36	335	507	104	25	202	331	775			36	36	
平成18年	360	53	65	3		232	713	117	52	343	512	79	24	219	322	819			16	16	
平成19年	378	54	61	4		175	672	171	37	388	596	115	25	247	387	940			32	32	
平成20年	311	41	59	4		199	614	115	34	319	468	78	27	212	317	720			23	23	
平成21年	297	51	55	3		198	604	115	33	303	451	86	18	215	319	742			31	31	
平成22年	333	42	57	2		200	634	148	48	342	538	79	30	187	296	696			34	34	
平成23年	296	58	56	3		200	613	159	26	287	472	92	28	158	278	618			27	27	
過去10年平均	348	56	67	4	0	208	683	137	38	315	490	96	25	212	334	812			31	31	
平成24年	296	21	52			197	566	171	38	285	494	124	14	180	318	677			34	34	
平成24年 月別	1月	24	2	6		21	53	9	8	22	39	9	1	11	21	43			7	7	
	2月	24		2		14	40	14	2	21	37	10		11	21	49			2	2	
	3月	27	1	4		16	48	17	2	30	49	14		17	31	73			3	3	
	4月	28	3	4		21	56	18	3	30	51	12		21	33	68			3	3	
	5月	25	1	5		12	43	14	7	15	36	10	2	9	21	52			2	2	
	6月	20	1	1		8	30	12	1	22	35	3	1	13	17	47			1	1	
	7月	10		3		13	26	2		12	14	2		6	8	26			1	1	
	8月	25	1	4		27	57	10	1	20	31	4			13	17	44			2	2
	9月	18	1	7		13	39	9		26	35	6			19	25	54			3	3
	10月	33	8	6		38	85	34	5	27	66	13	2	13	28	67			5	5	
	11月	22	2	5		8	37	19	4	32	55	29	7	27	63	89			3	3	
	12月	40	1	5		6	52	13	5	28	46	12	1	20	33	65			2	2	

## 状況の推移

負傷者				焼損面積		損害額(千円)									
消防吏員	消防団員	その他	計	建物(m <sup>2</sup> )	林野(a)	建物火災			林野火災	車両火災	船舶火災	航空機火災	その他火災	爆発	計
						建物	内容物	計							
2	3	104	109	25,427	6,591	1,679,614	398,427	2,078,041	10,715	68,863	5,104		20,906		2,183,629
	1	101	102	22,468	1,754	971,498	611,917	1,583,415	299	160,749	163,908	500,000	42,633	191	2,451,195
4	2	83	89	25,062	536	911,922	385,575	1,297,497	2,417	55,986	8,967		26,989	49,377	1,441,233
2	4	92	98	17,212	615	700,690	197,900	898,590	4,185	34,654	8,540		69,297	63,601	1,078,867
1	2	90	93	19,713	664	1,050,688	611,864	1,662,552	1,529	69,115	400		11,561	1	1,745,158
1		110	111	20,505	1,467	904,044	321,386	1,225,430	9,528	73,101	2,386		39,878	1,645	1,351,968
2	2	71	75	20,327	263	741,044	300,533	1,041,577	687	45,134	90		8,961	4,056	1,100,505
4	2	81	87	18,952	540	754,697	251,067	1,005,764	1,868	37,636	2,331		73,510	205,727	1,326,836
2	4	70	76	17,329	974	625,244	214,810	841,054	7,162	59,155	77		17,131	1,738	926,317
3	2	90	95	19,385	968	673,796	316,627	990,423	2,978	35,899	10,069		8,857	1,375,174	2,423,400
2	2	89	94	20,638	1,437	901,324	361,011	1,262,434	4,137	64,029	20,187	50,000	31,972	170,151	1,602,911
4		97	101	20,775	55	772,527	278,674	1,051,201	114	30,266			25,168	1,130,108	2,236,857
2		8	10	2,172	13	92,678	62,790	155,468		8,253			190		163,911
		8	8	1,720		92,189	25,226	117,415		574			16,953		134,942
1		8	9	2,234	2	89,760	12,822	102,582		5,461			3,572		111,615
		26	26	1,456	18	29,877	11,368	41,245	72	573			582	1,130,000	1,172,472
		1	1	2,300	2	87,418	17,737	105,155	10	894			56		106,115
		5	5	1,086	1	22,381	52,750	75,131		150			306		75,587
		1	1	60		2,539	1,546	4,085		5,300			1,606		10,991
		10	10	1,469		54,976	19,173	74,149		1,896			115		76,160
		3	3	787	6	85,798	9,195	94,993		432			6		95,431
		8	8	2,816	10	95,671	31,788	127,459	32	3,646			393	108	131,638
1		4	5	2,560	1	65,468	25,295	90,763		1,725			256		92,744
		15	15	2,115	2	53,772	8,984	62,756		1,362			1,133		65,251

※ 平成15年より爆発火災の損害額を別計上しています。



第3-2表 出火原因別

	総数	電気による発熱体									ガス、油類を燃料とする道具装置					まき、炭、石炭(コークス)を燃料とする道具装置								
		計	移動可能な電熱器	固定の電熱器	電気機器	電気装置	電灯電話等の配線	配線器具	漏電により発熱しやすい部分	静電気スパーク	その他	計	移動可能なガス道具	固定したガス道具	油を燃料とする移動可能な道具	明かり	その他	計	炭・たどん(練炭)を燃料とするもの	まき(鉄くず・わら紙)を燃料とするもの	石炭燃料の移動可能な装置	石炭燃料の固定装置	火を消すための器	その他
平成14年	917	71	11		19	2	24	14			1	128	80	5	23	9	11	20	1	19				
平成15年	654	75	15	3	15	5	27	8		2		105	64	1	23	8	9	17	5	12				
平成16年	697	78	14	2	9	9	20	21	1	2		133	75	7	23	13	15	11	1	10				
平成17年	707	66	20	2	9	5	12	13	1	4		118	67	2	31	9	9	19		19				
平成18年	679	75	17		12	4	21	13	1	7		96	58	3	17	6	12	6		6				
平成19年	673	76	15	3	9	10	18	11		3	7	110	63	6	23	11	7	15	2	13				
平成20年	614	56	12	7	9	2	19	6		1		94	54	6	12	12	10	12	2	10				
平成21年	604	65	14	2	9	6	7	14		3	10	95	61		16	7	11	12	1	11				
平成22年	634	68	18	2	5	7	13	11	1	2	9	79	42	4	16	9	8	17	1	15		1		
平成23年	613	63	16	3	2	7	13	7	1	4	10	78	37	9	17	12	3	11	2	7		1	1	
過去10年平均	679	69	15	2.4	9.8	5.7	17	12	0.5	2.8	3.7	104	60	4.3	20	9.6	9.5	14	1.5	12		0.2	0.1	
平成24年	566	50	11	3	6	3	8	14	1		4	76	39	3	13	13	8	12	4	8				
平成24年 火災種別	建物	296	40	11	3	5	2	5	13	1		70	37	3	12	13	5	6	1	5				
	林野	21																						
	車両	52	7			1	1		1		4	1			1			2	2					
	船舶																							
	航空機																							
その他	197	3						3				5	2				3	4	1	3				

# 火災件数の推移

火種 (それ自身が発火しているもの)						高温の個体				自然発火あるいは再燃を 起こしやすいもの					危険物品					天災			その他					
計	裸火 (器に入っていないもの)	たばこ・マッチ	火の粉	火花 (個体の衝撃・摩擦によるもの)	その他	計	高温 気体で熱せられたもの	摩擦 により熱せられたもの	高温 個体	その他	計	酸化 により自然発火しやすいもの	湿気 により自然発火しやすいもの	自然 発火しやすい油類	再燃 により出火原因となりやすいもの	その他	計	火薬類	酸化性 気体	酸化性 液体	酸化性 固体	その他	計	雷	その他	不明・その他		
477	245	182	36	14		44	22	11	11		10				8	2	5	4					1	6	6		156	
288	106	150	17	13	2	27	16	9	2		12		1	1	10		2	1	1					3	3		125	
310	131	131	34	14		27	15	5	6	1	14		1	4	7	2	5	5						2	2		117	
335	147	146	23	19		34	22	8	4		13		1	2	9	1	14	9					5	3	3		105	
343	163	137	26	17		37	21	10	6		13	1	1		8	3	2	1	1					2	2		105	
286	140	115	15	15	1	33	21	7	5		23	1	4	4	10	4	8	6					2	3	3		119	
276	155	94	15	12		28	15	4	8	1	12	1		1	10		6	5					1	2	2		128	
274	138	101	20	15		17	8	6	3		13		2	1	10		4	2					2	1		1	123	
287	144	109	20	13	1	26	15	5	6		10		1	2	7		10	8					2				137	
302	157	104	16	24	1	21	13	6	2		12		1	2	9		6	6									120	
318	153	127	22	16	0.5	29	17	7.1	5.3	0.2	13	0.3	1.2	1.7	8.8	1.2	6.2	4.7	0.2				1.3	2.2	2.1	0.1	124	
254	125	93	16	19	1	38	21	8	9		18	1		2	13	2	4	3					1	4	4		110	
93	26	55	6	5	1	6	5	1			12			2	10		1						1	3	3		65	
18	13	3	2																					1	1		2	
10	4	1		5		21	14	7																			11	
133	82	34	8	9		11	2		9		6	1			3	2	3	3									32	

第3-3表 総合出火原因別火災件数の推移

	総数	たばこ	たき火	火遊び	こんろ	放火	放火の疑い	風呂かまど	ストーブ	ライター・ マッチ	煙突・煙道	電灯電話等の 配線	その他	調査中・不明	
平成14年	917	87	188	31	69	53	47	10	25	20	9	12	262	104	
平成15年	654	47	77	30	59	66	35	6	24	18	3	13	192	84	
平成16年	697	64	100	27	70	30	41	11	20	21	3	15	220	75	
平成17年	707	76	99	25	62	34	24	9	33	23	6	12	222	82	
平成18年	713	64	107	33	56	34	39	7	18	9	12	15	218	101	
平成19年	672	67	98	17	64	27	32	7	15	11	3	18	221	92	
平成20年	614	53	108	26	55	22	28	12	17	5	5	10	176	97	
平成21年	604	48	102	30	60	22	25	8	18	5	4	7	174	101	
平成22年	634	43	110	23	43	42	38	15	25	14	9	13	166	93	
平成23年	613	56	101	23	38	23	23	6	21	47	2	13	170	90	
過去10年平均	683	61	109	27	58	35	33	9	22	17	6	13	202	92	
平成24年	566	58	77	16	34	29	22	4	17	9	7	8	211	74	
平成 24 年 月 別	1月	53	4	9		2	3	2	2	1		3	1	19	7
	2月	40	1	6		2	2			2	1	2		14	10
	3月	48	7	6	4	2	2			4	1			16	6
	4月	56	4	8	3	5	1	2	1	2	1		2	19	8
	5月	43	5	5	2	5	2	1		1			1	14	7
	6月	30		2		1	6	2					1	14	4
	7月	26	1	5	1	1	2				1	1	1	12	1
	8月	57	10	9	1	3	4	3					1	17	9
	9月	39	3	5	1	4	1			1	1			23	
	10月	85	9	16	2	1	5	6			3			31	12
	11月	37	6	4		4		5		2	1	1		10	4
	12月	52	8	2	2	4	1	1	1	4			1	22	6

第3-4表 火元建物の用途別火災件数の推移

	総数	住宅	共同住宅	劇場・ 映画館等	百貨店・ 小売店等	旅館・ ホテル等	病院・ 診療所等	福祉施設	学校	文化財	その他
平成14年	406	187	29		5		7	2	2		174
平成15年	365	220	33		5	2	1		2		102
平成16年	382	196	35		4	2	1		2		142
平成17年	349	172	35		3		1	1	4		133
平成18年	360	165	29		7	2	1		3		153
平成19年	378	177	32		2		2	2	4		159
平成20年	311	149	40		2	1		2	3		114
平成21年	297	149	21		6	3	3	1			114
平成22年	333	129	36	3	2	2	1	1	4		155
平成23年	296	94	24		3	2	2				171
過去10年平均	348	164	31	0	4	1	2	1	2		142
平成24年	296	123	32		4	1	2		2		132
平成 24 年 月 別	1月	24	10	2		1					11
	2月	24	10	1		1			1		11
	3月	27	13	4							10
	4月	28	11	2							15
	5月	25	7	3							15
	6月	20	11	1							8
	7月	10	2	2				1			5
	8月	25	5	3		2					15
	9月	18	8	3							7
	10月	33	17	1		1					14
	11月	22	9	3					1		9
	12月	40	20	7				1			12

第3-5表 月別火災種別死傷者数の推移

	死 者 数							負 傷 者 数							
	総数	建物		林野	車両	船舶	航空機	その他	総数	建物	林野	車両	船舶	航空機	その他
		うち住宅													
平成14年	49	31	27		6			12	109	87	4	1			17
平成15年	31	17	17		3			11	102	89	1	3			9
平成16年	31	21	19		4			6	89	70	4	3	2		10
平成17年	36	28	26		3			5	98	52	6	8	1		31
平成18年	16	12	11		2			2	11	7		1			3
平成19年	32	28	27		3			1	111	76	2	4	15		14
平成20年	23	16	15		2	1		4	75	58	2	4			11
平成21年	31	18	18		8			5	87	66	2	2	6		11
平成22年	34	25	25		2			7	76	58	2	2			14
平成23年	27	21	18	1				5	95	69	3	4	1		18
過去10年平均	31	22	20	0	3	0		6	85	63	3	3	3		14
平成24年	34	24	21		1			9	101	65		5			31
平成 24 年 月 別	1月	7	3	3		1		3	10	7		3			
	2月	2	2	2					8	7					1
	3月	3	3	3					9	9					
	4月	3	1					2	26	3					23
	5月	2						2	1	1					
	6月	1	1	1					5	5					
	7月	1						1	1	1					
	8月	2	2	2					10	7					3
	9月	3	3	3					3	3					
	10月	5	4	3				1	8	7					1
	11月	3	3	2					5	2		1			2
	12月	2	2	2					15	13		1			1

### 第3-6表 平成24年の主な火災

(1,000万円以上の損害額または死者3名以上)

火災種別	出火月	出火時刻	出火場所	用途	損害額 (千円)	焼損 面積 (㎡)	死者	負傷 者	出火原因	焼損 棟数	罹災 世帯	罹災 人員
建物火災	1月	2:00	山陽小野田市	住宅	20,469	134		1	煙突・煙道	1	1	2
建物火災		2:30	周南市	その他	12,681	169		1	不明	3	3	5
建物火災		12:45	周南市	その他	67,979	326			不明			
建物火災		14:40	下関市	住宅	10,608	83	1		配線器具	1	1	5
建物火災		20:40	防府市	住宅	12,718	180			煙突の火の粉		1	3
建物火災	2月	2:10	下関市	その他	30,872	101		1	煙突・煙道	2	1	8
建物火災		4:40	岩国市	その他	21,392	165			不明			
建物火災		9:30	宇部市	住宅	33,998	288		1	ストーブ	1	2	5
建物火災		10:15	田布施町	その他	19,998	136			不明	1	1	4
その他火災		16:38	周南市	その他	16,729	—			その他			
建物火災	3月	4:00	下関市	住宅	16,879	88	1		たばこ・マッチ	3	3	6
建物火災		19:10	長門市	住宅	24,994	399		1	不明	2	3	6
建物火災		22:40	宇部市	住宅	28,966	217			灯火	3	1	4
その他火災	4月	2:15	和木町	その他	1,130,000	—	1	21	有機過酸化物			
建物火災	5月	13:00	山陽小野田市	その他	44,011	196			ライター	1	1	2
建物火災		13:50	光市	住宅	17,122	115			配線器具	2	2	6
建物火災		21:00	萩市	住宅	14,312	215			ストーブ	2	3	6
建物火災	6月	11:18	下関市	住宅	50,038	93			不明	2	2	5
建物火災	8月	4:00	周南市	住宅	31,040	167	1	4	こんろ		1	5
建物火災		13:50	周南市	その他	11,984	113			不明			
建物火災		18:00	周防大島町	その他	10,248	308			配電線	1		
建物火災	9月	3:45	下関市	住宅	11,066	143	3		ストーブ	4	6	11
建物火災		13:35	周防大島町	住宅	73,435	221			配線器具	3	3	7
建物火災	10月	1:00	宇部市	住宅	14,218	122			不明	3	2	4
建物火災		11:50	美祢市	住宅	10,479	127		1	不明		1	2
建物火災		16:00	周南市	住宅	19,240	138			不明	1	1	9
建物火災		22:23	宇部市	その他	18,125	98			不明	4		
建物火災	11月	1:50	長門市	住宅	43,177	143	1		不明	20	43	43
建物火災		13:00	岩国市	その他	10,501	44	1		ストーブ	4	2	7
建物火災		13:35	山口市	その他	15,053	336			こんろ	3	2	3
建物火災	12月	20:05	下関市	住宅	15,590	231		1	雷	1	1	5

第3-7表 火災による死者の発生状況

出火月	出火時刻	出火場所	火災種別	死者の出た建物							出火原因	負傷者	死者の年齢	死者の性別	死因	死者の状況		死者の発生した経緯	左の経緯の概要	
				用途別	構造	階層(地上/地下)	死者の発生した階	延べ面積(m <sup>2</sup> )	出火箇所	焼損程度						焼損延べ面積	起床			飲酒
1月	5:30	宇部市	車両火災	—	—	—	—	—	運転席	—	—	七輪こんろ		41	男	不明	不明	不明	その他	不明
	9:34	下関市	建物火災	住宅	耐火建築物	6/0	5	1380	居室	部分焼	30	不明		86	男	火傷	不明	不明	逃げ遅れ	不明
	13:50	柳井市	建物火災	住宅	木造建築物	1/0	1	102	居室	半焼	34	ストーブ		76	男	火傷	不明	不明	逃げ遅れ	不明
	14:40	下関市	建物火災	住宅	木造建築物	2/0	2	180	居室	半焼	83	配線器具		16	男	一酸化炭素中毒・窒息	就寝中	飲酒無	逃げ遅れ	不明
	16:46	萩市	その他火災	—	—	—	—	—	敷地内	半焼	—	マッチ・ライター		60	男	火傷	起床中	不明	着衣着火	不明
	17:27	光市	その他火災	—	—	—	—	—	敷地内	—	—	マッチ・ライター		73	女	自殺	起床中	不明	放火自殺	放火自殺
	20:00	防府市	その他火災	—	—	—	—	—	道路	—	—	マッチ・ライター		64	男	自殺	起床中	飲酒有	放火自殺	放火自殺
2月	2:10	下松市	建物火災	住宅	木造建築物	2/0	1	84	居室	全焼	84	不明	2	89	女	火傷	就寝中	不明	逃げ遅れ	不明
	2:45	山口市	建物火災	住宅	木造建築物	1/0	1	28	居室	全焼	28	不明		63	男	一酸化炭素中毒・窒息	不明	不明	その他	不明
3月	4:00	下関市	建物火災	住宅	木造建築物	2/0	1	88	居室	全焼	88	たばこ		69	男	火傷	起床中	不明	逃げ遅れ	不明
	4:30	周南市	建物火災	住宅	耐火建築物	14/0	14	####	居室	部分焼	25	不明		40	男	火傷	不明	不明	その他	不明
	13:32	下関市	建物火災	住宅	準耐火建築物	2/0	1	156	居室	部分焼	2	たばこ		74	男	火傷	就寝中	不明	逃げ遅れ	不明
4月	2:15	和木町	その他火災	—	—	—	—	—	その他	—	—	有機過酸化化合物	9	22	男	その他	起床中	飲酒無	逃げ遅れ	不明
	9:30	防府市	その他火災	—	—	—	—	—	田畑	—	—	マッチ・ライター		80	男	自殺	起床中	飲酒無	放火自殺	放火自殺
	21:15	長門市	建物火災	住宅	木造建築物	1/0	1	348	居室	全焼	248	たばこ		84	男	火傷	就寝中	不明	逃げ遅れ	不明
5月	5:50	長門市	その他火災	—	—	—	—	—	敷地内	—	—	マッチ・ライター		66	男	自殺	起床中	不明	放火自殺	放火自殺
	19:35	周南市	その他火災	—	—	—	—	—	敷地内	—	—	マッチ・ライター		37	女	自殺	起床中	飲酒無	放火自殺	放火自殺
6月	14:30	周防大島町	建物火災	住宅	木造建築物	2/0	1	313	居室	全焼	313	不明		77	男	一酸化炭素中毒・窒息	不明	不明	その他	不明
7月	3:30	下関市	その他火災	—	—	—	—	—	公園	—	—	マッチ・ライター		37	男	自殺	起床中	飲酒有	放火自殺	放火自殺
8月	0:58	下関市	建物火災	住宅	準耐火建築物	2/0	2	150	押入・納戸	部分焼	19	たばこ		52	男	火傷	不明	不明	その他	不明
	4:00	周南市	建物火災	住宅	準耐火建築物	2/0	2	167	台所	全焼	167	こんろ	4	13	女	一酸化炭素中毒・窒息	就寝中	飲酒無	逃げ遅れ	不明
9月	3:45	下関市	建物火災	住宅	木造建築物	2/0	1	143	居室	全焼	143	ストーブ		64	女	一酸化炭素中毒・窒息	不明	飲酒無	逃げ遅れ	不明
	3:45	下関市	建物火災	住宅	木造建築物	2/0	2	143	居室	全焼	143	ストーブ		40	女	一酸化炭素中毒・窒息	就寝中	飲酒無	逃げ遅れ	不明
	3:45	下関市	建物火災	住宅	木造建築物	2/0	2	143	居室	全焼	143	ストーブ		69	女	一酸化炭素中毒・窒息	就寝中	飲酒無	逃げ遅れ	不明
10月	4:15	山口市	建物火災	店舗・待合	耐火建築物	4/0	2	932	居室	部分焼	40	不明		45	男	一酸化炭素中毒・窒息	不明	不明	逃げ遅れ	不明
	7:12	上関町	その他火災	—	—	—	—	—	田畑	—	—	たき火		89	男	火傷	起床中	飲酒無	着衣着火	不明
	8:13	下関市	建物火災	住宅	木造建築物	2/0	1	236	居室	全焼	236	たばこ	1	68	男	不明	起床中	不明	逃げ遅れ	不明
	10:05	山口市	建物火災	住宅	木造建築物	2/0	2	161	居室	半焼	45	不明		57	男	自殺	起床中	不明	放火自殺	放火自殺
	17:48	下松市	建物火災	住宅	木造建築物	2/0	1	182	台所	ぼや	—	不明		62	女	不明	起床中	不明	その他	不明
11月	1:50	長門市	建物火災	住宅	木造建築物	2/0	1	143	居室	全焼	143	不明		75	男	火傷	就寝中	飲酒有	逃げ遅れ	不明
	12:00	周南市	建物火災	住宅	木造建築物	1/0	1	54	居室	ぼや	—	マッチ・ライター		92	男	火傷	起床中	不明	着衣着火	不明
	13:00	岩国市	建物火災	住宅	木造建築物	2/0	1	127	倉庫	全焼	127	ストーブ		89	女	火傷	起床中	飲酒無	逃げ遅れ	不明
12月	19:18	下関市	建物火災	住宅	木造建築物	1/0	1	190	居室	全焼	190	不明		61	男	不明	就寝中	飲酒無	その他	不明
	22:35	山口市	建物火災	住宅	木造建築物	1/0	1	85	居室	全焼	85	たばこ		58	男	火傷	不明	不明	逃げ遅れ	不明

第3-8表 火災による死者の状況

死者数	計	火災種別						出火原因別								死者の発生した経過別								
		建物	うち住宅	林野	車両	船舶	航空機	その他	たき火	ストーブ	たばこ	風呂かまど	こんろ	マッチ・ライター	放火	放火の疑い	その他	不明	逃げ遅れ	出火後再進入	着衣着火	放火自殺	その他	
10歳未満																								
10歳代	2	2	2									1				1		2						
20歳代	1						1									1		1						
30歳代	2						2							2								2		
40歳代	4	3	2		1				1		1						2	2					2	
50歳代	3	3	3							2				1				1			1	1	1	
60歳代	10	7	7				3		2	2					3		3	4		1	2	3		
うち65歳以上	4	3	3				1		1	2				1				3			1			
70歳代	5	4	4				1		1	1				2			1	3			1	1		
80歳以上	7	5	4				2	1	1	1		1	1				2	4		2	1			
不明																								
計	34	24	22		1		9	1	5	6		2	1	9		2	8	17		3	7		7	



第3-9表 市町別火災

	火災件数							焼損棟数				罹災世帯数				り災人員	死者			
	建物	林野	車両	船舶	航空機	その他	計	全焼	半焼	部分焼・ぼや	計	全損	半損	小損	計		消防吏員	消防団員	その他	計
県計	296	21	52			197	566	171	38	285	494	124	14	180	318	677			34	34
下関市	51	3	8			25	87	20	6	55	81	17	1	46	64	162			11	11
宇部市	34	1	3			12	50	24	8	36	68	14		18	32	76			1	1
山口市	30	2	16			21	69	7	4	26	37	9	1	13	23	49			4	4
萩市	12	1	1			5	19	7	2	14	23	3	1	8	12	28			1	1
防府市	23		6			21	50	8	2	19	29	7		11	18	41			2	2
下松市	17	1	1			10	29	9		11	20	5		4	9	15			2	2
岩国市	32	1	6			22	61	14	4	26	44	7	4	17	28	68			1	1
光市	9	2	1			11	23	1		10	11	1		5	6	19			1	1
長門市	11	1	1			5	18	19	2	20	41	30	4	24	58	62			3	3
柳井市	4		1			15	20	6	1	5	12	6		3	9	14			1	1
美祿市	9	1	4			5	19	7	2	5	14	4	1	2	7	15				
周南市	38	3	2			16	59	17	6	32	55	10	2	18	30	73			4	4
山陽小野田市	14		1			16	31	16	1	18	35	6		7	13	35				
周防大島町	8	1				3	12	13		6	19	4		4	8	16			1	1
和木町						3	3												1	1
上関町						2	2												1	1
田布施町	1	1	1			1	4	2			2	1			1	4				
平生町	2	3				4	9	1		1	2									
阿武町	1						1			1	1									

# 発 生 被 害 状 況

負 傷 者				焼 損 面 積		損 害 額(千円)										県 計
消 防 吏 員	消 防 団 員	そ の 他	計	建 物(m <sup>2</sup> )	林 野(a)	建 物 火 災			林 野 火 災	車 両 火 災	船 舶 火 災	航 空 機 火 災	そ の 他 火 災	爆 発	計	
						建 物	内 容 物	計								
4		97	101	20,775	55	772,527	278,674	1,051,201	114	30,266			25,168	1,130,108	2,236,857	県 計
1		11	12	3,184	2	117,677	69,320	186,997		5,192			2,981		195,170	下 関 市
1		9	10	2,334	3	106,573	32,731	139,304		1,302			7		140,613	宇 部 市
		10	10	1,138	2	21,221	17,094	38,315		3,294			17		41,626	山 口 市
		3	3	699	1	16,132	7,087	23,219		4,685			55		27,959	萩 市
1		4	5	934		15,141	13,583	28,724		8,722			67	108	37,621	防 府 市
		3	3	468	2	8,583	2,751	11,334		168			197		11,699	下 松 市
		9	9	2,123	1	59,416	23,330	82,746		2,882			627		86,255	岩 国 市
		3	3	115	18	16,908	1,261	18,169	72				828		19,069	光 市
		3	3	2,632	2	78,093	16,715	94,808	10	71			787		95,676	長 門 市
		2	2	466		12,390	1,860	14,250		596			181		15,027	柳 井 市
		4	4	736	2	19,906	5,195	25,101	32	854			1,600		27,587	美 祿 市
1		8	9	2,865	13	127,921	62,907	190,828		2,392			17,079		210,299	周 南 市
		4	4	1,214		70,613	15,733	86,346		34			285		86,665	山陽小野田市
		1	1	1,551	1	82,253	8,629	90,882		60					90,942	周 防 大 島 町
		21	21										1,130,000		1,130,000	和 木 町
		1	1													上 関 町
				296	6	19,528	470	19,998		14			109		20,121	田 布 施 町
		1	1	20	2	160	8	168					348		516	平 生 町
						12		12							12	阿 武 町

第3-11表 住宅火災における死者の推移

	火災による死者					火災による年齢別死者数(自殺者を除く)					
	総数	自殺者	自殺者を除く死者			65歳未満			65歳以上		
			うち建物火災			うち建物火災			うち建物火災		
				うち 住宅火災			うち 住宅火災			うち 住宅火災	
平成14年	49	19	30	26	25	18	16	15	12	10	10
平成15年	31	14	17	14	14	8	6	6	9	8	8
平成16年	31	9	22	17	15	11	8	7	11	9	8
平成17年	31	5	31	27	25	9	6	6	22	21	19
平成18年	16	5	11	10	9	5	5	5	6	5	4
平成19年	32	8	24	24	24	8	8	8	16	16	16
平成20年	23	7	16	15	14	6	5	5	10	10	9
平成21年	31	9	22	13	12	8	5	5	14	8	7
平成22年	34	8	26	25	25	8	8	8	18	17	17
平成23年	27	4	23	19	18	8	6	5	15	13	12
過去10年平均	30.5	8.8	22.2	19	18.1	8.9	7.3	7	13.3	11.7	11
平成24年	34	7	27	23	22	14	11	10	13	12	12

第3-12表 住宅火災における出火原因の推移

	全火災 件数	住宅火災 件数	住宅火災の出火原因								
			こんろ	ストーブ	たばこ	風呂 かまど	煙突 煙道	放火 疑い含む	火遊び	たき火	その他
平成14年	917	227	57	20	28	10	5	16	8	4	79
平成15年	654	253	51	21	21	5	2	42	10	6	95
平成16年	697	231	53	15	24	9	2	20	9	4	95
平成17年	707	207	47	25	20	6	3	14	3	6	83
平成18年	713	194	41	16	23	4	7	16	9	1	77
平成19年	672	209	42	14	27	4	3	17	6	3	93
平成20年	614	189	39	14	20	10	3	13	9	4	77
平成21年	604	186	50	10	12	5	3	19	4	0	83
平成22年	634	167	19	20	18	9	5	21	8	0	67
平成23年	613	142	28	12	20	4	0	16	4	5	53
過去10年平均	683	201	43	17	21	7	3	19	7	3	80
平成24年	566	167	20	17	31	4	5	20	4	4	62

第3-10表 防火対

	合 計	防 火 対 象 物																		
		1 演劇 芸場・ 観映 場館	2 集公 会会 場堂	3 キヤ パレ ー等	4 遊 技 場 等	5 風俗 施設 等	6 個力 室ラ ピデ オケ 等	7 待合 ・料 理店	8 飲 食 店	9 舗百 ・貨 展 示・ 場店	10 旅館 ・ホ テ ル 等	11 寄共 宿同 舎住 等宅	12 診病 療院 所・	13 老(社 人避 福会 社困 施難 設)社 施難 設	14 老社 人会 福福 祉社 施社 設設	15 校幼 ・稚 園 ・学 盲校 学	16 高小 校中 ・学 大校 学	17 館図 ・書 館・ 美 術 館物		
県	計	52,419	75	718	10	142		41	40	932	2,113	666	14,453	1,078	533	966	283	2,357	107	
下	関	市	8,843	14	104	1	18		8	4	150	278	113	2,762	215	80	157	62	420	15
山	口	市	8,155	13	104	1	14		6	5	154	395	98	2,899	159	77	154	47	334	18
萩		市	1,986	2	23		10			6	40	91	82	336	42	18	66	6	113	12
阿	武	町	100		4					2	1	4		3	2	3	7		14	
防	府	市	4,434	11	12		11		5	5	85	173	19	1,209	92	32	70	26	126	5
下	松	市	2,092	3	19	1	13				42	109	17	632	30	18	24	11	70	
長	門	市	1,580	1	1		3		1		23	63	76	189	26	20	27	4	73	7
美	祢	市	1,041	2	26		4			2	21	44	13	124	11	14	27	2	94	8
周南市(旧熊毛町域除く)			5,241	9	69		14		5	3	85	157	51	1,476	80	44	67	29	195	6
柳井地区広域消防組合																				
柳	井	市	1,455	2	23		5		3		38	101	15	263	37	10	22	1	77	3
平	生	町	331		13		3				7	20	2	68	10	2	10	1	14	2
周	防	大島町	494	4	23					2	4	24	20	55	9	11	23		70	8
上	関	町	108		11						2		10	5	1				10	
光地区消防組合																				
光		市	1,781	1	42	4	5		2		28	105	12	468	30	21	38	8	79	5
田	布	施町	505		10		1				2	14	3	71	5	5	14	7	35	2
(旧)熊毛町			273		13		1				4	13	3	23	1	10	10	4	19	1
岩国地区消防組合																				
岩	国	市	4,362	2	95	2	11		3	3	85	169	63	1,195	72	70	80	37	218	7
和	木	町	231		6					1	1	3	2	64	6	1	1	1	5	1
宇部・山陽小野田 消防組合																				
宇	部	市	6,880	4	75	1	23		8	2	126	251	43	2,066	193	76	125	29	289	4
山陽小野田市			2,527	7	45		6			5	34	99	24	545	57	21	44	8	102	3

象物・高層建築物の現況

平成25年3月31日現在

防 火 対 象 物																			高層建築物 件数 (地上11階 以上又は 31m以上の 建物)	
9	10	11	12		13		14	15	16		16の2	16の3	17	18	19					
熱蒸 気浴 湯場 等・	他 の公 衆浴 場	停 車 場 の 車 両	教 社 ・ 寺 院 会 ・	工 場 ・ 作 業 場	ス 映 画 ・ タ レ オ ビ	駐 自 動 車 庫 ・ 車 庫	の 飛 格 行 納 機 庫 等	倉 庫	事 務 所 の 他 の 所	む 雑 居 ビ ル を ル 含	雑 居 以 外 の ル	地 下 街	準 地 下 街	重 要 文 化 財 等	ア ー ケ ー ド	指 市 定 町 山 村 林 長				
16	54	46	1,236	7,218	6	680	8	5,586	6,753	3,587	2,537			148	30		345	県 計		
10	17	4	155	1,093		125	3	859	854	691	606			17	8		108	下 関 市		
2	4	4	207	695		139		773	1,039	489	288			30	7		58	山 口 市		
	3	3	93	245	3	10		136	269	218	105			53	1		6	萩 市		
	1		8	18		1		5	20	5	2							阿 武 町		
	1	2	94	569		51	4	560	708	296	258			9	1		15	防 府 市		
2		3	38	389		13		188	294	140	35			1			10	下 松 市		
	6	2	55	321	2	22		219	344	45	42			8			3	長 門 市		
	2	2	77	205	1	15		95	195	42	15						1	美 祢 市		
	3		86	828		65		552	644	434	333				6		40	周南市(旧熊毛町域除く)		
																			柳井地区広域消防組合	
	1	5	40	175		24		153	197	135	117			8			3	柳 井 市		
			8	61		2		51	28	17	12								平 生 町	
	3		30	44		2		27	69	43	22			1					周 防 大 島 町	
	1		4	11		3		5	18	16	10			1					上 関 町	
																			光 地 区 消 防 組 合	
	1	2	49	219		11		164	274	129	82			2			3		光 市	
1		1	37	106		3		75	61	36	16								田 布 施 町	
	1		13	50		6		29	39	23	9			1					( 旧 ) 熊 毛 町	
																			岩 国 地 区 消 防 組 合	
	2	7	54	617		50		482	476	313	231			15	3		42		岩 国 市	
		2	2	61		2		17	45	5	4			1					和 木 町	
																			宇 部 ・ 山 陽 小 野 田 消 防 組 合	
1	6	3	117	1,087		96	1	875	731	389	255				4		48		宇 部 市	
	2	6	69	424		40		321	448	121	95			1			8		山 陽 小 野 田 市	

第3-13表 消防設備士免状交付状況(新規分)

区分	合計	甲種							乙種							
		小計	特類	第1類	第2類	第3類	第4類	第5類	小計	第1類	第2類	第3類	第4類	第5類	第6類	第7類
15年度	258	72		27	4	3	30	8	186	24	9	10	25	9	78	31
16年度	223	56		18	9	3	21	5	167	15	7	3	17	1	100	24
17年度	267	72		18	9	3	32	10	195	16	4	5	20	4	124	22
18年度	309	79	1	35	8	3	25	7	230	23	7	1	25	10	131	33
19年度	272	77	2	26	11	3	31	4	195	9	7	3	47		92	37
20年度	383	107		33	11	5	52	6	276	27	9	4	39	6	167	24
21年度	398	127	2	34	12	8	59	12	271	23	7	4	47	9	153	28
22年度	340	92	4	29	5	8	37	9	248	9	18	6	44	6	134	31
23年度	335	99		17	27	3	50	2	236	29	3	3	34	4	139	24
24年度	387	65		17	6	3	33	6	322	22	7	2	37	3	216	35

第3-14表 消防設備士保安講習の実施状況

区分	合計		消火設備		警報設備		避難設備・消火器	
	回数	受講者	回数	受講者	回数	受講者	回数	受講者
15年度	7	1002	2	305	3	295	2	402
16年度	7	935	2	275	3	307	2	353
17年度	7	985	2	293	3	347	2	345
18年度	7	968	2	294	3	321	2	353
19年度	7	1048	2	305	3	337	2	406
20年度	7	1029	2	269	3	320	2	440
21年度	7	1015	2	279	3	368	2	368
22年度	7	1057	2	288	3	348	2	421
23年度	8	1051	2	278	3	344	3	429
24年度	8	985	2	259	3	321	3	405

## **第4章 危險物規制**

# 危険物規制の概況

## 1 危険物施設

### (1) 危険物施設数（第4-1表）

平成25年3月31日現在における県内の危険物施設数は、製造所204施設、貯蔵所5,737施設、取扱所2,504施設で、総数は8,445施設となっている。前年度と比較した場合、製造所は1施設減少、貯蔵所で132施設減少、取扱所で80施設減少し、総数で213施設の減少となった。

危険物施設の区分別内訳については、貯蔵所が総数の67.9%を占めており、その中では屋外タンク貯蔵所が最も多い。次に、取扱所は総数の29.6%を占めており、その中では一般取扱所が最も多い。なお、製造所は総数の2.5%となっている。

一方、全国の危険物施設数は、平成24年3月31日現在、総数が447,277施設で、その内訳は、製造所5,150施設、貯蔵所305,975施設、取扱所136,152施設となっている。

### (2) 危険物施設数の規模別構成（第4-2表）

平成25年3月31日現在における県内の危険物施設を、その貯蔵し又は取り扱う危険物の数量により区分すると、指定数量の50倍以下の規模のものが全体の62.6%を占め、中でも5倍以下の規模のものが全体の25.3%を占めている。

### (3) 危険物取扱者（第4-3表、第4-4表）

県内における危険物取扱者免状の交付状況及び危険物取扱者保安講習の受講状況は、第4-3表、第4-4表のとおりである。

## 2 危険物に係る事故（第4-5表、第4-6表）

平成24年中の県内での危険物に係る事故は、昨年28件から6件減少し、22件発生した。なお、これらの事故に伴い死者1名生じた。

事故の内訳は、火災11件、漏えい11件となっており、火災で4件減少、漏えいで1件減少となった。



第4-1表 危険物製造所等の推移(完成検査済証交付施設)

平成25年3月31日現在

危険物製造所等の別	合計	製造所	貯蔵所								取扱所					
			小計	屋内貯蔵所	屋外タンク貯蔵所	屋内タンク貯蔵所	地下タンク貯蔵所	簡易タンク貯蔵所	移動タンク貯蔵所	屋外貯蔵所	小計	給油取扱所	第一種販売取扱所	第二種販売取扱所	移送取扱所	一般取扱所
平成14年	9,447	201	6,289	1,056	2,741	118	1,059	13	987	315	2,957	1,263	23	7	73	1,591
平成15年	9,321	200	6,207	1,020	2,713	115	1,045	13	994	307	2,914	1,235	22	6	72	1,579
平成16年	9,225	199	6,131	1,010	2,685	115	1,023	13	983	302	2,895	1,215	21	6	71	1,582
平成17年	9,157	202	6,087	997	2,673	111	1,011	13	992	290	2,868	1,194	21	6	75	1,572
平成18年	9,138	201	6,071	1,007	2,664	113	994	13	992	288	2,866	1,190	20	7	75	1,574
平成19年	9,102	202	6,092	1,012	2,659	108	985	13	1,000	315	2,808	1,162	18	7	77	1,544
平成20年	8,990	202	6,053	996	2,649	105	949	13	987	354	2,735	1,122	18	7	77	1,511
平成21年	8,865	204	5,982	985	2,653	105	925	12	946	356	2,679	1,083	17	7	77	1,495
平成22年	8,747	201	5,913	971	2,630	97	901	13	938	363	2,633	1,053	14	7	75	1,484
平成23年	8,658	205	5,869	966	2,597	94	892	13	946	361	2,584	1,030	14	7	73	1,460
平成24年	8,445	204	5,737	938	2,557	93	829	13	948	359	2,504	1,000	13	7	74	1,410
宇部・山陽小野田	1,599	64	1,073	193	543	7	109		181	40	462	119	4	1	4	334
周南市	2,229	82	1,665	184	927	6	76	5	292	175	482	101		1	51	329
防府市	548	9	333	85	129	8	54		47	10	206	71			3	132
下松市	327	3	226	46	46	2	19		104	9	98	50			1	47
下関市	875	3	560	147	156	32	99	1	68	57	312	164	3	5	2	138
岩国地区	1,044	27	768	65	445	9	105	3	117	24	249	97	4		13	135
柳井地区	382	12	236	45	80	9	66		24	12	134	68	1			65
光地区	320	3	187	41	69	3	36	1	22	15	130	51				79
長門市	203		128	23	43	2	34	1	23	2	75	51				24
美祿市	234	1	136	27	51	1	32		20	5	97	47				50
山口市	438		259	48	30	4	144		26	7	179	127				52
萩市	246		166	34	38	10	55	2	24	3	80	54	1			25
県																

第4-2表 数量別危険物製造所等の数(完成検査済証交付施設)

平成25年3月31日現在

危険物製造所等の別	県計	製造所	貯蔵所								取扱所					
			小計	屋内貯蔵所	屋外タンク貯蔵所	屋内タンク貯蔵所	地下タンク貯蔵所	簡易タンク貯蔵所	移動タンク貯蔵所	屋外貯蔵所	小計	給油取扱所	第一種販売取扱所	第二種販売取扱所	移送取扱所	一般取扱所
県計	8,445	204	5,737	938	2,557	93	829	13	948	359	2,504	1,000	13	7	74	1,410
5倍以下	2,143	13	1,632	386	203	54	496	13	394	86	498	84	3	0	0	411
5倍を超え10倍以下	1,256	17	846	213	218	23	181	0	74	137	393	119	4	0	0	270
10倍を超え50倍以下	1,894	27	1,246	182	664	16	127	0	150	107	621	267	6	7	1	340
50倍を超え100倍以下	836	21	581	52	271	0	14	0	232	12	234	112	0	0	4	118
100倍を超え150倍以下	343	13	210	22	113	0	5	0	64	6	120	89	0	0	1	30
150倍を超え200倍以下	255	5	98	28	59	0	3	0	1	7	152	116	0	0	0	36
200倍を超え1,000倍以下	824	42	439	27	373	0	3	0	33	3	343	213	0	0	10	120
1,000倍を超え5,000倍以下	420	37	313	22	290	0	0	0	0	1	70	0	0	0	18	52
5,000倍を超え10,000倍以下	163	12	127	5	122	0	0	0	0	0	24	0	0	0	14	10
10,000倍を超えるもの	311	17	245	1	244	0	0	0	0	0	49	0	0	0	26	23

第4-3表 危険物取扱者免状交付状況(新規分)

区分	合計	甲種	乙種						丙種	
			小計	第1類	第2類	第3類	第4類	第5類		第6類
14年度	5,361	122	4,760	551	531	369	2,152	516	641	479
15年度	5,653	122	5,123	674	532	394	2,256	556	711	408
16年度	6,042	108	5,569	637	561	474	2,548	542	807	365
17年度	5,518	120	5,059	594	465	450	2,387	455	708	339
18年度	5,944	161	5,562	665	628	463	2,508	566	732	221
19年度	6,061	163	5,585	693	635	415	2,653	503	686	313
20年度	5,729	188	5,199	592	559	454	2,394	522	678	342
21年度	5,500	184	5,081	615	567	479	2,053	549	818	235
22年度	5,272	198	4,884	636	473	471	2,156	577	571	190
23年度	5,174	166	4,827	601	508	441	2,128	475	674	181
24年度	5,622	190	5,186	681	534	462	2,251	543	715	246

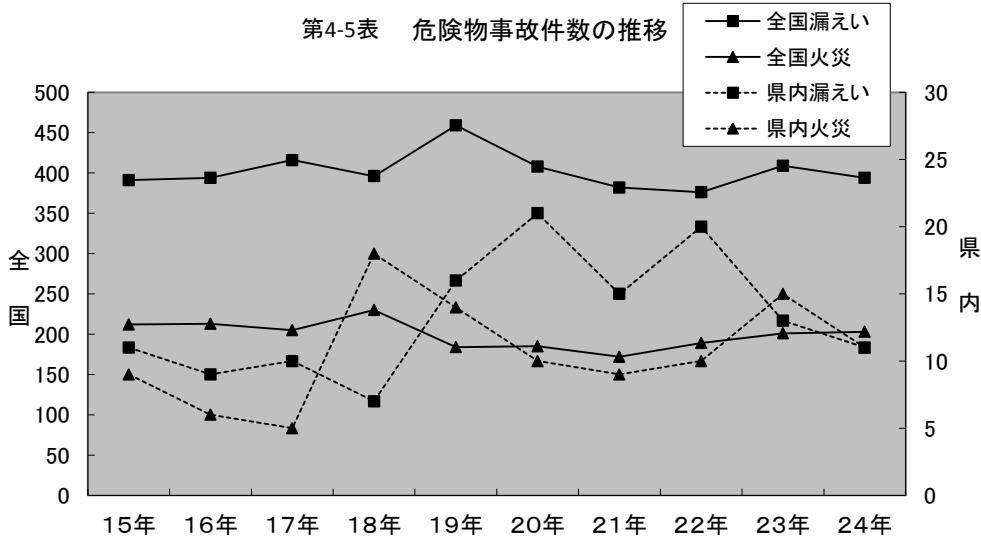
第4-4表 危険物取扱者保安講習の実施状況

区分	受講者数				会場数
	合計	給油取扱所	石油コンビナート	その他	
14年度	5,496	1,585	2,162	1,749	55
15年度	5,409	1,435	2,191	1,783	55
16年度	4,898	1,415	1,714	1,769	49
17年度	5,612	1,565	2,236	1,811	56
18年度	5,496	1,471	2,130	1,895	56
19年度	5,336	1,450	1,995	1,891	50
20年度	5,954	1,520	2,446	1,988	57
21年度	5,592	1,402	2,332	1,858	57
22年度	5,396	1,426	2,156	1,814	51
23年度	5,717	1,451	2,361	1,905	57
24年度	5,410	1,341	2,259	1,810	55

(24年度)

	合計	給油取扱所	石油コンビナート	その他
回数	55	18	18	19

第4-5表 危険物事故件数の推移



第4-6表 平成24年中の危険物施設等の事故概要

No.	発生月日	発生場所	事故種別	製造所等の別	危険物の品名	事故の概要
1	1月10日	下関市	火災	一般取扱所		一般取扱所内の塗料攪拌機の電気配線5cm焼損したものの。
2 ※	1月29日	周南市	火災	その他		分析室に設置された冷蔵庫2台から出火したものの。
3	2月2日	山口市	流出	その他	引火性溶剤	大型貨物自動車(13t)の単独横転事故により、運搬中の危険物容器(1斗缶×9缶)が破損し、路上に流出したものの。
4 ※	2月2日	周南市	火災	一般取扱所	重油	計装機器のトラブルでボイラーが停止し、工場全体が全停電となり、その復、旧作業中に減圧蒸留装置蒸留塔内に残った油類の固化のおそれが出たため、残渣油をフィルターから抜き出したところ発火、蒸留塔付近にあったプロパンボンベに引火、爆発したものの。
5 ※	3月26日	周南市	流出	その他		船からパラフィンワックス荷卸し作業を開始したところ、配管が閉塞し送液ができなかったため、フランジを外し配管内にスチームを投入してパラフィンワックスを溶かしていたが、スチームホースが外れ、溶けたパラフィンワックスが船内に漏れ、その一部が海上に流出したものの。
6	3月31日	光市	火災	一般取扱所		清掃のため停止していた自家発電設備の暖機運転中、自家発電設備内の微粉炭機から出火したものの。

No.	発生日	発生場所	事故種別	製造所等の別	危険物の品名	事故の概要
7 ※	4月17日	下松市	火災	その他		点検のためラインを一時停止し、点検終了後、ラインを再稼働させたところ、従業員がリフローコンダクターロール自動研磨装置のリミッター配線から出火したものの。
8 ※	4月22日	和木町	火災	一般取扱所	トルエン等	工場内用役(加熱蒸気)発生プラントのトラブルにより全プラントの緊急停止を行っていたところ、レゾルシン製造プラントの酸化反応器において爆発火災が発生、隣接するプラントと共有パイプラックへ延焼した。また、爆発による爆風と飛散物により、周辺施設や一般家屋にも損傷等の被害が及んだもの。
9 ※	4月23日	周南市	流出	屋外タンク貯蔵所	重油	保温施工された休止中の払出し配管から重油が漏洩したものの。
10	6月5日	光市	火災	一般取扱所		発生物処理施設内の還元製品冷却設備の蒸気排気ダクトから出火したものの。
11 ※	6月16日	周南市	流出	移動タンク貯蔵所	軽油	特別防災区域内にある事業所で作業する重機に軽油を給油した後、次の車両への給油に時間があつたため、ポンプ停止及び注入ホースの収納をせずに他の場所に移動したため、車両の注入ノズルが落下しホースを引き擦ったため、破損し軽油が噴出したものの。
12 ※	6月22日	宇部市	火災	一般取扱所		60t電気炉建屋内設置の130t天井クレーン操作室床下電気配線用スペース内から出火し、同クレーン操作室の床下(1.5m×1.8m×H0.18m)及び電気配線用ダクト内の電気配線を焼損したものの。
13 ※	7月2日	周南市	流出	その他		濃硫酸タンク(TK-8Bd-1)下部ノズルから濃硫酸が漏洩したものの。
14 ※	7月21日	下松市	火災	その他		脱臭炉排気ダクト(屋外)の補強溶接工事のため設置されていた架設足場の内、排気口付近に設置されていた木製の蹴り止め板が焼損したものの。
15	8月24日	防府市	火災	給油取扱所		吸殻が入られた樹脂製の容器(直径23cm、高さ35cm)から出火したものの。
16	9月6日	美祢市	流出	製造所		製造所内充填場の充填設備において積載式移動タンク貯蔵所(国際輸送用タンクコンテナ)に危険物製品(プロミネート S6086 一般名 ビニルエステル樹脂のスチレン溶液)を充填後、注入ホースの緊結金具を外したところタンク内から危険物製品が5分以上吹き出し充填場内に2,503kg流出したものの。
17 ※	9月13日	和木町	流出	一般取扱所		ローリー充填場において、移動タンク貯蔵所への充填作業中、作業員がバッチカウンターの設定を誤ったため、メタバラクレゾール257リットルが移動タンク貯蔵所上部のマンホールからオーバーフローし流出したものの。

No.	発生日	発生場所	事故種別	製造所等の別	危険物の品名	事故の概要
18 ※	10月1日	岩国市	流出	一般取扱所	潤滑油	潤滑油をドラム缶に充填する作業を行うため、20号タンクの元弁を開放した後、ポンプの起動をしたところ、送油配管より潤滑油が流出したものの。
19 ※	10月4日	岩国市	流出	屋外タンク貯蔵所	潤滑油	屋外タンク貯蔵所(タンク容量300キロリットル、発見時の液量215キロリットル)底板から漏洩したものの。
20 ※	10月8日	周南市	火災	一般取扱所		一般取扱所の定期修理期間中において、アンモニア配管の更新作業に使用するため、2階フロア隅に仮置きしていた電動式チェーンブロック周辺より出火したものの。
21 ※	10月25日	岩国市	流出	一般取扱所		重亜硫酸ソーダ製造装置を運転中、計器室においてフラッシュ塔循環ポンプの警報が鳴ったため、確認したところ、ろ過器下部の排水配管が破損し、循環水(強酸性水)が流出していたものの。
22 ※	12月11日	周南市	流出	製造所	硫黄	硫黄回収装置サルファーピット行き配管(二重管)の内管が徐々に腐食したことにより、内管が開孔し外管を流れる蒸気が内管部に流入し内管を流れる硫黄を下流側に押し込むと共に開孔部上流側の硫黄の流れを妨げたことにより、シールレグ点検口4箇所から硫黄がオーバーフローしたものの。

注) ※印は、石油コンビナート等特別防災区域内における事故(石災法上の事故)に該当する。

# 第5章 産業保安

# 産 業 保 安 の 概 況

## 1 高圧ガス関係の概況

高圧ガスは、化学工業の原材料をはじめ、各種産業の燃料等として広く使用されている。高圧ガスは、その名前のおり圧力が高いため、その取扱いを誤ると機器を破裂させたり、ガスの漏洩により爆発・火災、ガス中毒、窒息等の災害を引き起こすおそれがある。

このため、高圧ガス保安法に基づく許認可・検査を実施することにより、高圧ガスによる災害事故の発生を防止し、産業保安の確保に努めている。(第5-1～5-4表)

(表中の用語の意味)

「第一種製造者」は許可対象の高圧ガス製造事業所、「第二種製造者」は届出対象の高圧ガス製造事業所、「第一種貯蔵所」は許可対象の高圧ガス貯蔵所、「第二種貯蔵所」は届出対象の高圧ガス貯蔵所、「高圧ガス販売所」は高圧ガスの販売所、「特定高圧ガス消費者」は定められた高圧ガスを一定量以上貯蔵して消費する事業所をいう。また、「容器検査所」は高圧ガス容器の再検査所を意味する。

「一般高圧ガス」は一般高圧ガス保安規則、「液化石油ガス」は液化石油ガス保安規則、「液石＋一般」は一般高圧ガス保安規則及び液化石油ガス保安規則の両規則、「コンビナート」はコンビナート等保安規則、「冷凍」は冷凍保安規則の各適用事業所を意味する。

## 2 液化石油ガス関係の概況

液化石油ガスは、一般消費者等の燃料として広く使用されているが、その取扱いを誤ると爆発・火災、一酸化炭素中毒等の災害を引き起こすおそれがある。

このため、液化石油ガスの保安の確保及び取引の適正化に関する法律に基づき、一般消費者等に対する液化石油ガスの販売事業、保安機関、貯蔵設備及び充てん設備等に係る許認可・検査を実施することにより、液化石油ガスの保安の確保に努めている。(第5-5～5-8表)

(表中の用語の意味)

「保安機関」は保安業務を行う者として認定を受けた者をいう。「充てん設備」は供給設備に液化石油ガスを直接充てんするための設備でバルクローリーと呼ばれている。

## 3 石油コンビナート等防災関係の概況

本県では、瀬戸内海沿岸にベルト状に石油コンビナート等の工業地帯が立地しており、これらの地域内事業所では、石油類、高圧ガス、毒劇物等が大量に貯蔵され、又は取り扱われているため、取扱いを誤ると大規模かつ特殊な災害が発生するおそれがある。

このため、石油コンビナート等災害防止法に基づき、事業所の各施設地区のレイアウト及び自衛防災組織の設置義務等の規制が行われるとともに、山口県石油コンビナート等防災本部が中心となって、石油コンビナート等防災計画に基づき、関係機関が一致協力して総合的防災体制の確立を推進している。(第5-9表、第5-10表)



第5-1表 高圧ガス製造事業所等の推移

区分		平成19年度	平成20年度	平成21年度	平成22年度	平成23年度	平成24年度
第一種製造者	一般高圧ガス	108	111	110	110	110	111
	液化石油ガス	71	70	68	67	65	62
	液石＋一般	8	8	9	9	8	8
	コンビナート	29	29	28	28	27	27
第二種製造者	冷凍	184	177	169	169	165	153
	一般高圧ガス	461	456	464	468	463	450
	液化石油ガス	0	1	0	0	0	1
高圧ガス貯蔵所	冷凍	938	956	988	1,014	1,064	1,064
	第一種貯蔵所	63	62	57	57	59	63
	第二種貯蔵所	136	138	121	123	128	149
高圧ガス販売所		1,029	1,134	1,129	1,128	1,135	1,141
特定高圧ガス消費者		113	114	113	116	114	114
容器検査所		21	21	21	21	21	20
合計		3,161	3,277	3,277	3,310	3,359	3,363

第5-2表 高圧ガス製造事業所等の許認可・検査等処理件数

区分	平成19年度	平成20年度	平成21年度	平成22年度	平成23年度	平成24年度
高圧ガス製造許可	16	5	6	10	7	11
製造施設等変更許可	297	359	278	215	227	313
貯蔵所許可・変更許可	11	13	8	16	9	9
製造施設等完成検査	235	218	180	164	169	208
製造・販売免状交付等	585	543	588	615	508	538
製造施設保安検査	209	216	204	215	195	257
容器ガス名等変更	16	48	3	2	2	13
容器検査所登録(更新)	7	3	5	7	2	5
製造事業届	25	43	25	33	29	19
製造事業変更届	4	3	9	9	6	10
製造届(冷凍)	45	47	49	26	67	39
製造変更届(冷凍)	2	3	7	13	9	13
製造施設軽微変更届	254	295	230	263	239	354
第一種貯蔵所軽微変更届	19	17	10	12	5	11
第二種貯蔵所設置届	12	11	13	22	25	31
第二種貯蔵所変更届	1	1	3	11	6	4
販売事業届	26	129	25	27	24	22
販売するガスの変更届	1	5	6	5	6	14
特定高圧ガス消費届	2	4	2	3	2	4
特定高圧ガス消費変更届	18	21	16	19	28	19
危害予防規程届	15	9	6	10	5	15
危害予防規程変更届	32	19	19	20	40	22
合計	1,832	2,012	1,692	1,717	1,610	1,931

第5-3表 高圧ガス事故の発生状況

区分	平成19年	平成20年	平成21年	平成22年	平成23年	平成24年
現象別件数	火災	0	1	2	0	1
	漏えい	2	3	5	3	7
	その他	3	1	7	4	8
	計	5	5	14	7	15
人的被害	死者	0	0	0	0	1
	負傷者	0	3	15	4	22
発生場所別件数	コンビナート事業所	0	3	3	1	4
	一般高圧ガス製造所	1	1	2	0	3
	一般高圧ガス消費先	1	1	1	1	2
	一般高圧ガス移動中	0	0	0	0	0
	液化石油ガス製造所	0	0	0	0	0
	液化石油ガス消費先	3	0	5	2	4
	液化石油ガス移動中	0	0	0	1	0
	冷凍事業所	0	0	2	1	2
	その他	0	0	1	1	0

第5-4表 市町別高圧ガス製造事業所等の数

平成25年3月31日現在

	第一種製造者					第二種製造者			第一種貯蔵所	第二種貯蔵所	特定高圧ガス消費者
	一般高圧ガス	コンビナート	LPガス	一般+LPG	冷凍	一般	LPG	冷凍			
県計	111	27	62	8	153	450	1	1,064	63	149	114
市部計	106	25	59	8	149	437	1	1,036	60	141	108
下関市	18		9	2	20	120		181	6	22	19
宇部市	19	3	10	1	21	95		173	12	23	22
山口市	6		7		10	47		115	3	8	5
萩市			3		2	12		29		5	1
防府市	15		2		6	24		58	3	13	7
下松市	12		5	1	2	17		38	6	9	8
岩国市	7		7	2	14	31		91	5	11	7
光市	9				2	10	1	46	2	10	4
長門市	1		4		1	16		54		6	4
柳井市	3		4			9		17	5	4	4
美祿市	2		2	1	3	6		34	1	1	1
周南市	4	21	2		50	25		131	10	15	14
山陽小野田市	10	1	4	1	18	25		69	7	14	12
郡部計	5	2	3	0	4	13	0	28	3	8	6
周防大島町			1					10			
和木町		2	1			1		8	3	4	2
上関町						1		1			
田布施町	2				1	8		4		3	3
平生町	3		1		3	2		5		1	1
阿武町						1					

第5-5表 液化石油ガス販売所等の推移

区分	平成20年度	平成21年度	平成22年度	平成23年度	平成24年度
液化石油ガス販売所	373	354	346	341	334
保安機関(事業所)	390	369	360	353	348
特定液化石油ガス設備工事事業者	578	564	554	551	541
合計	1,341	1,287	1,260	1,245	1,223

第5-6表 液化石油ガス販売所等の許認可・検査等処理件数

区分	平成20年度	平成21年度	平成22年度	平成23年度	平成24年度
販売事業の登録	0	2	0	0	1
保安機関の認定	1	2	0	0	2
保安機関の認定更新	173	119	3	2	14
保安業務規程の認可	9	10	7	7	11
消費者数増加の認可	3	3	4	4	3
貯蔵施設等の許可	3	8	1	2	1
充てん設備の許可	8	1	4	5	2
充てん設備等完成検査	3	1	4	7	1
充てん設備保安検査	26	28	27	30	32
設備士免状交付等	123	93	69	87	95
販売所変更届	94	82	76	39	36
保安機関変更届	21	18	19	18	18
充てん設備変更届	16	14	19	8	14
特定設備工事事業開始届	8	23	6	12	9
特定設備工事事業変更届	29	40	40	49	28
液化石油ガス設備工事届(注)	17	0	0	0	0
合計	534	444	279	270	267

(注)液化石油ガス設備工事届は市町への権限移譲に係る件数を除く。

第5-7表 液化石油ガス事故の発生状況

区分		平成20年	平成21年	平成22年	平成23年	平成24年
現象別件数	火災	0	1	3	2	1
	漏えい	0	0	1	2	2
	漏えい爆発	2	1	0	1	1
	一酸化炭素中毒 酸欠	0	1	1	0	0
	計	2	3	5	5	4
人的被害	死者	0	1	0	0	0
	負傷者	1	22	7	1	2

第5-8表 市町別液化石油ガス販売所等の数

平成25年3月31日現在

	販 売 所	保 安 機 関 ( 事 業 所 )	特定液化石油ガス設備工事事業者
県 計	334	348	541
市 部 計	304	316	505
下 関 市	54	58	81
宇 部 市	26	27	49
山 口 市	38	40	58
萩 市	24	23	33
防 府 市	13	13	34
下 松 市	12	12	19
岩 国 市	37	42	69
光 市	19	19	30
長 門 市	18	19	19
柳 井 市	13	13	23
美 祢 市	18	17	24
周 南 市	21	22	44
山 陽 小 野 田 市	11	11	22
郡 部 計	30	32	36
周 防 大 島 町	13	14	16
和 木 町	2	2	4
上 関 町	6	6	3
田 布 施 町	2	2	4
平 生 町	4	4	5
阿 武 町	3	4	4

第5-9表 山口県石油コンビナート等特別防災区域概況

平成25年3月31日現在

	区域面積 (km <sup>2</sup> )	貯蔵・取扱・処理量		特 定 事 業 所			その他事業所
		石油 (千kl)	高圧ガス (百万m <sup>3</sup> )	総 数	第一種事業所	第二種事業所	
岩国・大竹地区 (岩国和木のみ)	3.88	2,541	174.6	7 (3)	4 (3)	3	0
下 松 地 区	2.73	211	0.3	2 (1)	1 (1)	1	25
周 南 地 区	9.12	4,354	885.4	19 (10)	12 (10)	7	17
宇部・小野田地区	宇部市	104	155.6	11 (4)	4 (4)	7	18
	山陽小野田市	4,921	92.3	1 (1)	1 (1)	0	0
	小 計	9.27	5,025	12 (5)	5 (5)	7	18
六連島地区	0.05	290	0.0	1	1	0	0
合 計	25.05	12,421	1,308.2	44 (19)	23 (19)	18	60

(注) 表中の( )内の数値は、レイアウト規制対象事業所数で内数。

第5-10表 石油コンビナート等特別防災区域内の事故発生状況

区 分		平成20年	平成21年	平成22年	平成23年	平成24年	
現象別件数	火 災 ( 爆 発 )	6	8	5	11	5	
	漏 え い	15	8	13	6	9	
	そ の 他	0	0	0	0	1	
	小 計	21	16	18	17	15	
人的被害	死 者	0	0	0	2	1	
	負 傷 者	3	0	1	1	21	
特別防災区域別件数	岩国・大竹地区 (岩国和木のみ)	3	8	4	5	5	
	下 松 地 区	0	0	1	4	2	
	周 南 地 区	11	6	12	3	8	
	宇部・ 小野田地区	宇部市	7	2	1	4	0
		山陽小野田市	0	0	0	1	0
		小 計	7	2	1	5	0
	六連島地区	0	0	0	0	0	
合 計	21	16	18	17	15		

# 第6章 救 急

# 救 急 の 概 況

## 1 救急業務体制

### (1) 救急業務の実施体制

本県では、平成元年4月1日以降、全ての市町村において救急業務が実施されており、いずれも常備化されている。平成25年4月1日現在、救急業務の実施体制は、救急隊70隊(うち救急救命士運用隊70隊)、救急自動車87台(うち高規格救急自動車83台)、救急隊員1,153名(うち運用救急救命士338名)となっており、救急救命士の増加による救急体制の充実が進んでいる。(第6-2表)

#### ○救急業務体制の推移

		各年4月1日現在								
		H2	H7	H12	H17	H21	H22	H23	H24	H25
救 急 自 動 車	救 急 自 動 車	74	77	79	85	85	87	87	87	87
	救 急 隊 員 数	727	857	1,069	1,141	1,084	1,136	1,152	1,136	1,153
	うち運用救急救命士	—	15	114	210	294	317	332	337	338

### (2) 救急医療機関

平成25年4月1日現在、告示された救急医療機関は62であり、うち国立5、公立16、公的9、私的32となっている。(第6-3表、第6-4表)

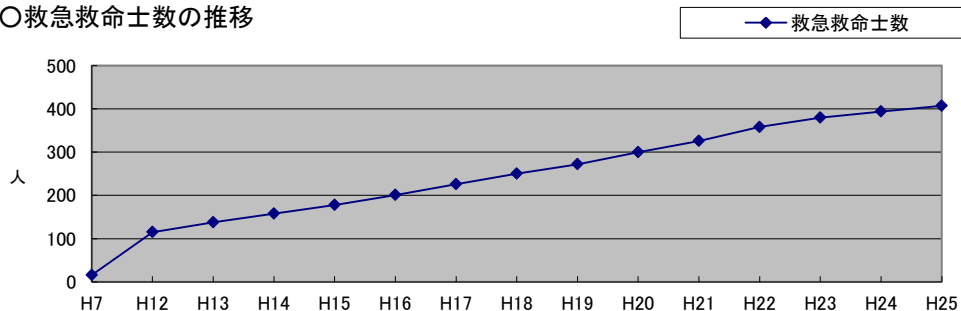
### (3) 救急業務の高度化

救命率の向上を図るため、平成3年8月に「救急救命士法」が制定され、各消防本部においては、高度救急業務に対応するべく救急救命士の養成、高規格救急自動車の導入等に取り組んでおり、平成25年4月1日現在で、救急救命士有資格者407名、高規格救急自動車83台となっている。

一方、県においては、救急業務の高度化を図るため平成8年度より「山口県救急業務高度化推進協議会」を設置、平成16年に始まった救急救命士の行う救命処置の範囲の拡大(気管挿管、薬剤投与等)に伴い、その実施態勢の整備を進め、気管挿管認定救急救命士は205名、薬剤投与を行うことができる救急救命士は357名となっている。

また、これらの救命処置の範囲拡大は、地域のメディカルコントロール(MC)体制の確立が前提であり、県内5つの地域MC協議会を中心として、各地域ごとにMC体制の充実のための具体的な取組みを進めている。

#### ○救急救命士数の推移



## 2 救急出場件数・搬送人員

平成24年中の救急出場件数は64,644件で前年比+0.2%の増加、搬送人員は59,017人で前年比-0.3%の減少となっている。(第6-5表)

搬送人員を年齢階層別に見ると、老人(満65歳以上)が36,687人と最も多く、62.2%を占める。また、傷病程度別に見ると、中等症が26,776人と最も多く、45.4%を占め、重症者は5,681人で9.6%を占めている。(第6-8表)

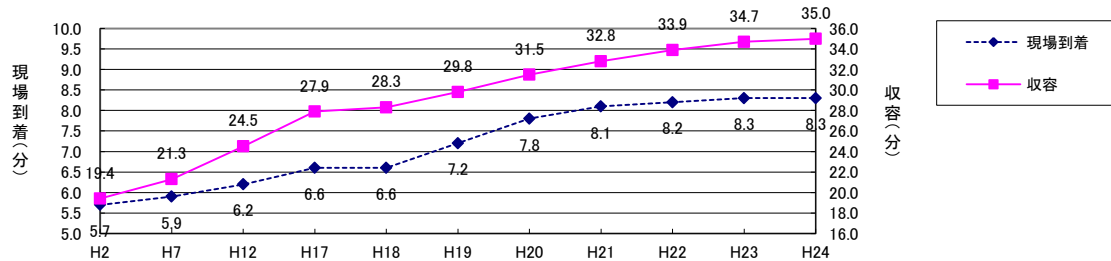
発生場所別では、住宅が33,521人と56.8%を占め、次いで公衆出入場所の15,747人となっている。(第6-9表)

### 3 現場到着・収容所要時間の状況

救急隊の出動から現場へ到着するまでに要した時間は平均で8.3分で前年と同じとなっている。(第6-13表)

また、医療機関等へ収容するまでに要した時間は平均で35.0分で、前年に比べて0.3分の増加となっている。(第6-14表)

○現場到着・収容所要時間の推移



### 4 救急隊員の行った応急処置の状況

救急隊員が応急処置を行った救急患者は58,452(搬送人員の99.0%)である。また、不搬送となった傷病者のうち、現場で応急処置を行った者は122人となっている。(第6-15表、第6-16表)

### 5 転送に係る搬送の状況

搬送件数のうち転送されたのが383件あり、その理由として最も多いのは処置困難(234件)である。(第6-17表)

※「転院搬送」と「転送」

「転院搬送」とは、一旦医療機関に収容された者を他の医療機関に搬送することで、「転送」とは、搬送中の傷病者が処置困難等の理由により、一の医療機関に収容されずにそのまま他の医療機関に搬送されること。

### 6 応急手当普及啓発活動の状況

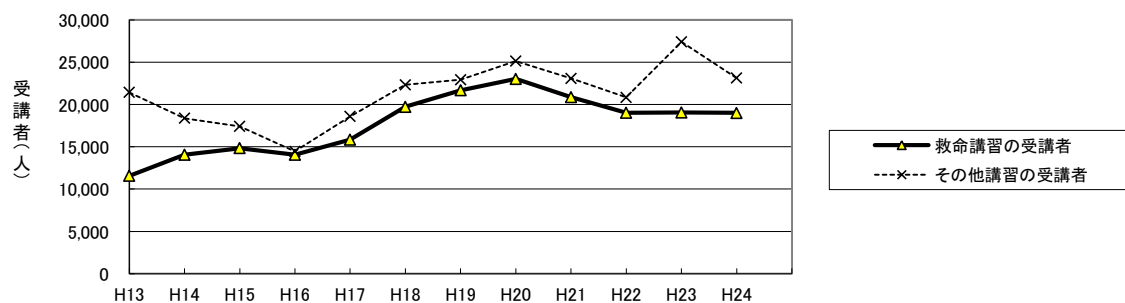
救命率の向上のためには、救急救命士の処置範囲の拡大等による救急業務の高度化のみでなく、事故現場に居合わせた住民等(バイスタンダー)による的確・迅速な応急手当が不可欠である。そこで、各消防本部により救命講習等が実施され、平成24年は普通救命講習Ⅰを16,493人、普通救命講習Ⅱを1,564人、普通救命講習Ⅲを628人、上級救命講習を320人、その他の講習(含む「救命入門コース」)を23,130人がそれぞれ受講した。(第6-19表)

○救命手当講習と受講者の推移

	H14	H15	H16	H17	H18	H19	H20	H21	H22	H23	H24
救命講習の回数	586	539	619	715	924	1,028	1,063	934	915	931	905
その他講習の回数	475	429	419	496	633	642	704	682	634	807	790
救命講習の受講者	14,070	14,834	14,053	15,852	19,723	21,682	23,025	20,870	19,022	19,044	19,005
その他講習の受講者	18,372	17,422	14,460	18,593	22,325	22,934	25,121	23,078	20,847	27,407	23,130

※平成24年から、「救命講習」に「普通救命講習Ⅲ」が、「その他講習」に「救命入門コース」が追加されている。

○救命講習受講者の推移

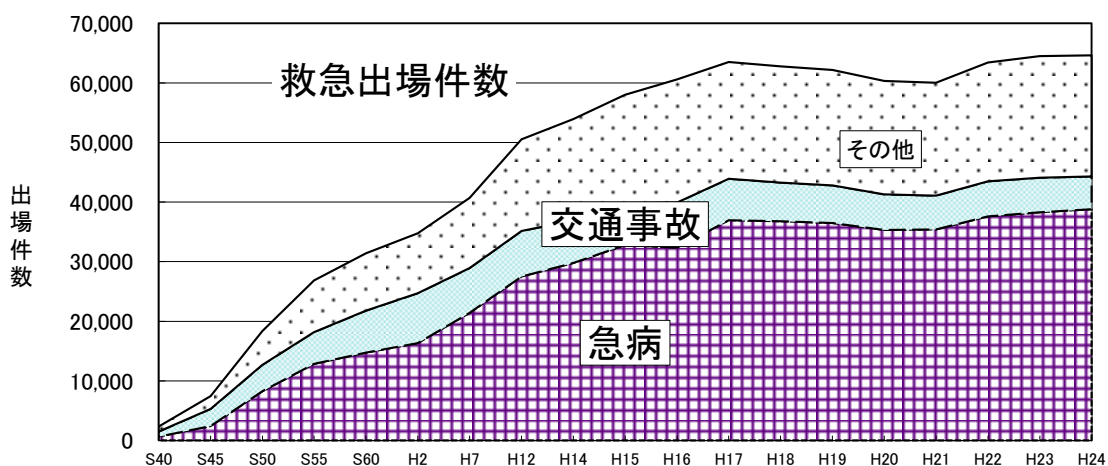




第6-1表 救急出場件数及び搬送人員の推移

年別	救急出場件数(A)			救急搬送人員			(A)のうち交通事故による 出場件数(B)	(A)に対す る(B)の構 成比	(A)のうち急 病による出 場件数(C)	(A)に対す る(C)の構 成比	備考 (実施市町村)
	件数 (A)	指数	対前年 増減率	人員	指数	対前年 増減率					
S40	2,330	13	53.5	2,053	12	59.8	854	36.7	624	26.8	9市1町
S45	7,417	40	14.5	6,862	39	16.8	2,872	38.7	2,406	32.4	12市1町
S50	18,332	100	14.4	17,769	100	14.4	4,410	24.1	8,264	45.1	〃
S55	26,867	147	5.8	25,931	146	8.1	5,353	19.9	12,837	47.8	〃
S60	31,406	171	4.9	30,395	171	4.3	7,055	22.5	14,746	47.0	7組合8市1町
H2	34,755	190	4.0	33,982	191	4.3	8,367	24.1	16,330	47.0	8組合7市1町
H7	40,701	222	7.6	39,499	222	7.4	7,548	18.5	21,388	52.5	8組合7市1町
H12	50,559	276	4.5	48,761	274	4.7	7,679	15.2	27,492	54.4	9組合6市1町
H14	53,935	294	2.2	51,737	291	2.1	7,128	13.2	29,767	55.2	9組合6市1町
H15	58,023	317	7.6	55,400	312	7.1	7,037	12.1	32,780	56.5	9組合5市
H16	60,585	330	4.4	57,555	324	3.9	7,583	12.5	32,345	53.4	5組合8市
H17	63,501	346	4.8	60,311	339	4.8	6,974	11.0	36,946	58.2	4組合9市
H18	62,767	342	△ 1.2	59,359	334	△ 1.6	6,499	10.4	36,783	58.6	〃
H19	62,185	339	△ 0.9	58,507	329	△ 1.4	6,300	10.1	36,488	58.7	3組合10市
H20	60,358	329	△ 2.9	56,328	317	△ 3.7	5,946	9.9	35,338	58.5	〃
H21	60,043	328	△ 0.5	55,526	312	△ 1.4	5,679	9.5	35,395	58.9	〃
H22	63,453	346	5.7	58,662	330	5.6	5,880	9.3	37,596	59.3	〃
H23	64,508	352	1.7	59,167	333	0.9	5,793	9.0	38,287	59.4	〃
H24	64,644	353	0.2	59,017	332	△ 0.3	5,523	8.5	38,798	60.0	4組合8市

救急出場件数の推移



## 体制の現況

	実施市町数 (構成市町数)					救急自動車			救急隊数				救急隊員数		
	計		市		町	計	うち 高規格 救急 自動車	うち 非常用 救急 自動車	総数	救急救命士を運用し ている隊		救命士を 運用して いない隊	計	専任	兼任
										常時 運用	一部 運用				
県 計	20	14	6		1	87	83	13	70	69	1		1,153	163	990
下 関 市	1	1				12	12	2	10	10			201	61	140
山 口 市	1	1				11	11	2	9	9			193	20	173
萩 市	2	1	1		1	6	6		6	5	1		60	37	23
防 府 市	1	1				4	4		4	4			58	8	50
下 松 市	1	1				3	3	1	2	2			32		32
長 門 市	1	1				3	3	1	2	2			46		46
美 祢 市	1	1				4	4	1	3	3			45		45
周 南 市	1	1				9	9	1	6	6			131		131
柳井地区広域 消防組合	4	1	3			7	7		6	6			102	4	98
光 地 区 消防組合	3	2	1			5	5	1	5	5			72		72
岩 国 地 区 消防組合	2	1	1			10	8	2	8	8			80	7	73
宇部・山陽 小野田消防局	2	2				13	11	2	9	9			133	26	107

※ 本県の市の数は「13」であるが、この表において市の合計が「14」となっているのは、周南市の一部地区について、光地区消防組合を構成していることから重複して計上されているため。

平成25年4月1日現在

資格別消防職員数														
合 計	救急Ⅰ課程 修了者		救急Ⅱ課程 修了者		救急標準課程 修了者		救急救命士							
	うち救急 隊員	うち救急 隊員	うち救急 隊員	うち救急 隊員	うち救急 隊員	うち救急 隊員	うち気管 挿管認定	うち薬剤 投与可能	うち救急 隊員	救命士 として 運用	救命士 として 非運用			
1,816	1,153	151	37	391	171	867	599	407	205	357	346	338	8	県 計
304	201	41	15	61	26	134	99	68	24	63	61	61		下 関 市
233	193	27	20	26	20	125	104	55	35	48	49	47	2	山 口 市
81	60	2		16	5	41	37	22	5	21	18	18		萩 市
117	58	16	2	29	6	43	29	29	22	24	21	21		防 府 市
57	32	1		14	6	30	16	12	8	10	10	9	1	下 松 市
67	46	4		16	5	33	31	14	3	10	10	10		長 門 市
56	45			22	13	20	19	14	8	12	13	12	1	美 祢 市
184	131			58	30	85	65	41	28	38	36	36		周 南 市
131	102			19	6	79	66	33	16	32	30	29	1	柳井地区広域 消 防 組 合
110	72			29	13	51	36	30	22	22	23	23		光 地 区 合 消 防 組 合
192	80	7		37	6	109	41	39	5	33	33	30	3	岩 国 地 区 合 消 防 組 合
284	133	53		64	35	117	56	50	29	44	42	42		宇 部 ・ 山 陽 小 野 田 消 防 局

第6-3表 医療機関数

平成25年4月1日現在

	合計	救急医療機関							その他の医療機関						
		計	国立	公立	公的	私的		計	国立	公立	公的	私的			
						病院	診療所					病院	診療所		
県計	1,429	62	5	16	9	29	3	1,367	5	40	12	86	1,224		
下関市	270	9	1	3	2	2	1	261		5		20	236		
山口市	148	8			3	5		140			1	8	131		
萩市	64	4		1		3		60	1	16	8	3	32		
防府市	99	7		1		6		92		1		3	88		
下松市	45	2				2		43			2	1	40		
長門市	51	3			1	2		48				3	45		
美祢市	16	2		2				14				1	13		
周南市	141	5		1	1	2	1	136		1	1	12	122		
柳井地区広域消防組合	94	5		3	1		1	89	1	10		4	74		
光地区消防組合	48	3		2		1		45		2		3	40		
岩国地区消防組合	195	4	1	2		1		191				12	179		
宇部・山陽小野田消防局	258	10	3	1	1	5		248	3	5		16	224		

第 6-4 表 救急医療機関(救急告示医療機関)一覧

平成25年4月1日現在

消防本部名	病 院 ・ 診 療 所		消防本部名	病 院 ・ 診 療 所		
	名 称	所 在 地		名 称	所 在 地	
下関市	国立病院機構 関門医療センター	下関市長府外浦町1-1	美祢市	美祢市立病院	美祢市大嶺町東分1313-1	
	済生会下関総合病院	下関市安岡町8-5-1		美祢市立美東病院	美祢市美東町大田3800	
	下関市立市民病院	下関市向洋町1-13-1	周南市	総合病院社会保険徳山中央病院	周南市孝田町1-1	
	佐島外科	下関市田中町14-18		地域医療支援病院オープンシステム 徳山医師会病院	周南市慶万町10-1	
	社会保険下関厚生病院	下関市上新地町3-3-8		岸整形外科	周南市福川中市11-21	
	医療法人星の里会 岡病院	下関市小月本町2-15-20		周南市立新南陽市民病院	周南市宮の前2-3-15	
	山崎病院	下関市長府江下町2-10		医療法人緑山会 鹿野博愛病院	周南市鹿野下1161-1	
	下関市立豊田中央病院	下関市豊田町大字矢田365-1	山口県厚生農業協同組合連合会 周東総合病院	山口県厚生農業協同組合連合会 周東総合病院	柳井市古開作1000-1	
	下関市立豊浦病院	下関市豊浦町大字小串7-3		周防大島町立橋病院	周防大島町西安下庄3920-17	
山口市	済生会 山口総合病院	山口市緑町2-11	柳井地区広域消防組合	周防大島町立大島病院	周防大島町小松1415-1	
	総合病院 山口赤十字病院	山口市八幡馬場53-1		周防大島町立東和病院	周防大島町西方571-1	
	医療法人社団水生会 柴田病院	山口市大内矢田385		平生クリニックセンター	平生町平生町569-12	
	医療法人社団曙会 佐々木外科病院	山口市京都町9-13		光地区 消防組合	光市立光総合病院	光市虹ヶ浜2-10-1
	山口県厚生農業協同組合連合会 小郡第一総合病院	山口市小郡下郷862-3			光市立大和総合病院	光市岩田974
	医療法人社団清仁会 林病院	山口市小郡下郷751-4	岩国地区 消防組合	医療法人 岩国病院	岩国市岩国3-2-7	
	医療法人社団向陽会 阿知須同仁病院	山口市阿知須4241-4		国立病院機構 岩国医療センター	岩国市愛宕町1-1-1	
	医療法人協愛会 阿知須共立病院	山口市阿知須4171-1		岩国市医療センター 医師会病院	岩国市室の木町3-6-12	
	医療法人医誠会 都志見病院	萩市江向413-1		岩国市立錦中央病院	岩国市錦町広瀬1072-1	
萩市	玉木病院	萩市瓦町1		岩国市立美和病院	岩国市美和町洪前1776	
	萩むらた病院	萩市今古萩町30-1	宇部・山陽小野田 消防局	医療法人尾中病院	宇部市常盤町2-4-5	
	萩市民病院	萩市榑3460-3		医療法人博愛会 宇部記念病院	宇部市上町1-4-11	
	防府市	山口県立総合医療センター		防府市大崎77	宇部興産(株)中央病院	宇部市西岐波750
医療法人康淳会 緑町三祐病院		防府市緑町1-5-29		山口大学 医学部附属病院	宇部市南小串1-1-1	
医療法人博愛会 村田博愛病院		防府市お茶屋町2-12		医療法人聖比留会 セントヒル病院	宇部市今村北3-7-18	
医療法人財団神徳会 三田尻病院		防府市お茶屋町3-27		医療生活協同組合健文会 宇部協立病院	宇部市五十目山町16-23	
医療法人社団松友会 松本外科病院	防府市天神2-1-44	国立病院機構 山口宇部医療センター		宇部市東岐波685		
医療法人米沢記念 桑陽病院	防府市車塚町3-20	山陽小野田市民病院		山陽小野田市東高泊1863-1		
(財)防府消化器病センター防府 胃腸病院	防府市駅南町14-33	山口労災病院	山陽小野田市小野田1315-4			
下松市	下松中央病院	下松市古川町3-1-1	小野田赤十字病院	山陽小野田市小野田3700		
	社会医療法人同仁会 周南記念病院	下松市生野屋南1-10-1				
長門市	医療法人生山会 斎木病院	長門市東深川134				
	医療法人社団成蹊会 岡田病院	長門市東深川888				
	山口県厚生農業協同組合連合会 長門総合病院	長門市東深川85				

第6-5表 救急

	計	救急出場件数											その他			
		火	自然	水	交	労	運	一	加	自	急	搬	搬	等	そ	
		災	災	難	通	働	動	般	害	損	病					送
県計	64,644	286	21	68	5,523	488	367	9,552	264	754	38,798	7,634	152	13	724	
下関市	14,320	66	6	12	1,027	84	65	2,190	54	155	8,545	1,967		9	140	
山口市	7,772	59		9	687	68	51	1,192	38	97	4,505	943	36		87	
萩市	2,590	6		6	155	17	8	396	4	22	1,493	440	5	3	35	
防府市	4,008	4		5	385	37	42	567	22	68	2,437	371	2	1	67	
下松市	2,214	3		3	199	28	15	308	6	33	1,399	205			15	
長門市	1,815	2	1	5	118	20	12	291	5	11	1,190	149	1		10	
美祿市	1,474	5			154	21	5	208	5	10	897	163			6	
周南市	5,939	35	1	7	637	50	50	823	26	64	3,687	524			35	
柳井地区広域消防組合	3,437	14		6	243	18	20	536	6	36	2,088	443			27	
光地区消防組合	3,650	3		5	312	47	22	487	11	37	2,174	513			39	
岩国地区消防組合	7,065	47		4	612	42	24	1,044	30	64	4,163	923	2		110	
宇部・山陽小野田消防局	10,360	42	13	6	994	56	53	1,510	57	157	6,220	993	106		153	

# 活動の状況

平成24年中

計	救急搬送人員											
	火災	自然災害	水難	交通事故	労働災害	運動競技	一般負傷	加害	自損行為	急病	その他	
59,017	77	19	29	5,424	484	370	8,862	215	505	35,371	7,661	県計
13,130	8	6	6	1,048	86	65	2,020	42	105	7,780	1,964	下関市
7,043	12		2	694	65	48	1,106	31	59	4,071	955	山口市
2,467	3		5	169	17	8	381	4	16	1,424	440	萩市
3,768	4		4	381	37	51	551	21	51	2,289	379	防府市
2,085	3		2	200	25	15	290	5	21	1,318	206	下松市
1,760	2	1	4	127	20	12	286	5	6	1,147	150	長門市
1,409	4			163	20	5	200	5	8	842	162	美祿市
5,221	10		1	555	50	49	728	22	46	3,231	529	周南市
3,211	3		2	236	18	19	510	6	25	1,949	443	柳井地区広域消防組
3,426	3		2	310	48	22	464	8	25	2,033	511	光地区消防組
6,579	15			618	43	24	1,008	25	36	3,885	925	岩国地区消防組
8,918	10	12	1	923	55	52	1,318	41	107	5,402	997	宇部・山陽小野田消防局

## 第 6-6 表 月 別

平成24年中

	月 別 搬 送 人 員												
	計	1月	2月	3月	4月	5月	6月	7月	8月	9月	10月	11月	12月
県 計	59,017	5,221	4,978	4,819	4,651	4,587	4,402	5,136	5,413	4,582	4,790	4,764	5,674
下 関 市	13,130	1,135	1,125	1,071	1,020	1,066	969	1,154	1,162	1,009	1,048	1,091	1,280
山 口 市	7,043	625	584	562	549	538	532	621	654	547	604	578	649
萩 市	2,467	217	200	213	180	172	172	208	233	210	194	196	272
防 府 市	3,768	340	297	305	281	264	305	327	320	284	290	357	398
下 松 市	2,085	187	174	160	180	162	156	174	168	171	167	176	210
長 門 市	1,760	159	148	138	117	122	131	168	152	133	176	133	183
美 祢 市	1,409	102	96	104	115	119	116	108	151	99	119	129	151
周 南 市	5,221	464	425	414	418	414	398	462	509	422	383	415	497
柳井地区広域 消 防 組 合	3,211	295	267	264	235	270	245	274	296	255	257	272	281
光地区消防組合	3,426	291	310	274	279	271	262	287	333	281	266	292	280
岩国地区消防組合	6,579	580	565	599	538	493	469	580	601	497	546	489	622
宇 部 ・ 山 陽 小 野 田 消 防 局	8,918	826	787	715	739	696	647	773	834	674	740	636	851

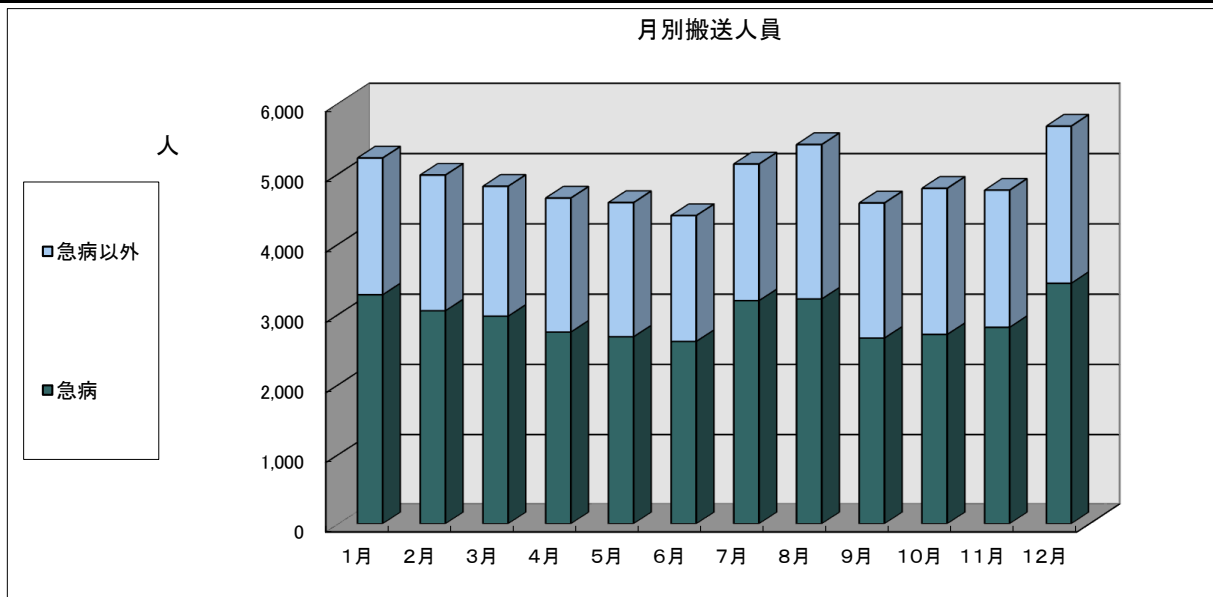


# 搬送人員

平成24年中

	計	事故種別											
		1月	2月	3月	4月	5月	6月	7月	8月	9月	10月	11月	12月
県計	59,017	5,221	4,978	4,819	4,651	4,587	4,402	5,136	5,413	4,582	4,790	4,764	5,674
火災	77	7	7	6	13	1	3	2	11	3	7	3	14
自然災害	19		10		8					1			
水難	29			2	3	1	2	8	6	1	1	2	3
交通事故	5,424	373	413	402	459	425	426	450	579	407	498	430	562
労働災害	484	36	26	30	30	33	44	43	65	56	44	46	31
運動競技	370	16	17	22	41	42	33	47	34	42	29	36	11
一般負傷	8,862	799	735	668	680	699	605	759	785	741	794	705	892
加害	215	17	19	20	16	13	16	24	23	17	19	9	22
自損行為	505	40	34	31	39	56	53	45	44	48	44	43	28
急病	35,371	3,277	3,049	2,972	2,746	2,679	2,613	3,193	3,217	2,661	2,712	2,813	3,439
その他	7,661	656	668	666	616	638	607	565	649	605	642	677	672

月別搬送人員



## 第 6-7 表 時 間 帯

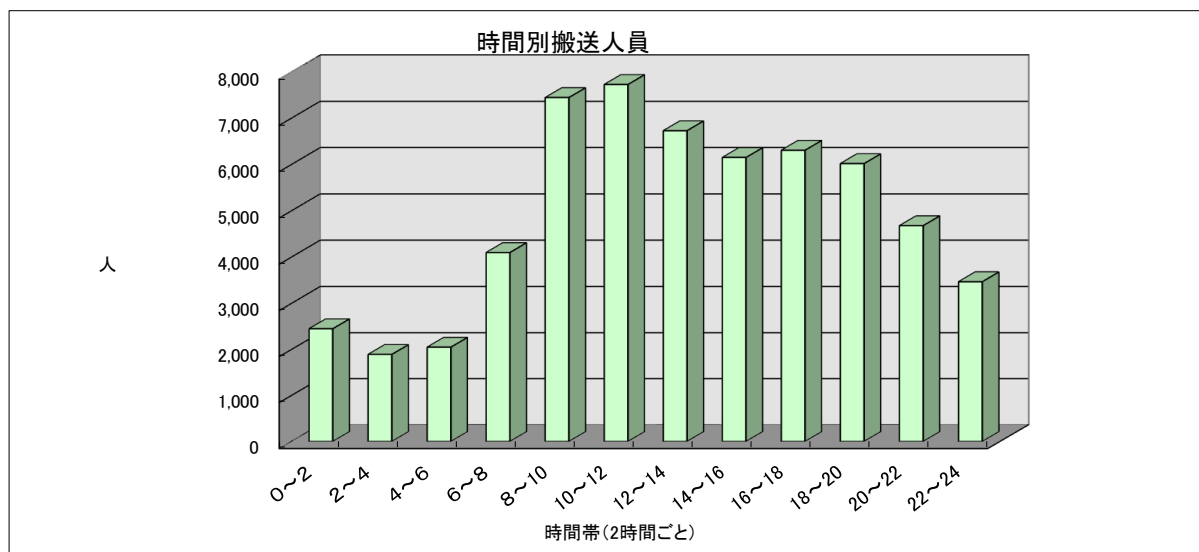
平成24年中

	時 間 帯 別 搬 送 人 員												
	計	0~2	2~4	4~6	6~8	8~10	10~12	12~14	14~16	16~18	18~20	20~22	22~24
県 計	59,017	2,452	1,893	2,050	4,098	7,445	7,727	6,729	6,151	6,307	6,019	4,678	3,468
下 関 市	13,130	552	419	452	809	1,643	1,841	1,547	1,393	1,356	1,323	1,031	764
山 口 市	7,043	311	208	263	487	772	883	839	729	782	705	629	435
萩 市	2,467	83	77	80	162	328	305	298	252	245	294	204	139
防 府 市	3,768	170	130	125	262	463	447	424	381	421	393	299	253
下 松 市	2,085	76	50	90	149	286	280	232	214	250	198	155	105
長 門 市	1,760	75	49	67	145	249	215	203	186	179	164	136	92
美 祿 市	1,409	68	43	45	100	201	193	167	120	161	115	121	75
周 南 市	5,221	220	183	171	404	623	681	546	573	523	596	394	307
柳井地区広域 消防組合	3,211	114	94	99	246	437	429	404	334	343	307	252	152
光 地 区 消防組合	3,426	144	110	122	272	455	408	356	349	385	351	280	194
岩 国 地 区 消防組合	6,579	262	234	218	454	874	842	741	718	711	653	500	372
宇 部 ・ 山 陽 小 野 田 消防局	8,918	377	296	318	608	1,114	1,203	972	902	951	920	677	580

# 別搬送人員

平成24年中

	計	事故種別											
		0~2	2~4	4~6	6~8	8~10	10~12	12~14	14~16	16~18	18~20	20~22	22~24
県計	59,017	2,452	1,893	2,050	4,098	7,445	7,727	6,729	6,151	6,307	6,019	4,678	3,468
火災	77	3	11	10	4	7	2	10	4	7	5	7	7
自然災害	19			1	2	4	2	4	1	2	1	1	1
水難	29		1	2	3	1	5	6	4	3	2	2	
交通事故	5,424	146	97	119	511	647	648	573	665	793	699	309	217
労働災害	484	8	3	5	17	68	110	80	94	55	21	14	9
運動競技	370				1	31	83	84	76	40	29	23	3
一般負傷	8,862	322	184	251	649	1,313	1,149	980	1,000	991	882	679	462
加害	215	45	14	5	7	13	8	12	12	13	14	31	41
自損行為	505	42	26	17	38	41	47	37	47	64	54	52	40
急病	35,371	1,788	1,465	1,582	2,752	4,243	3,870	3,583	3,174	3,366	3,808	3,257	2,483
その他	7,661	98	92	58	114	1,077	1,803	1,360	1,074	973	504	303	205



第6-8表 年齢別・傷病程度別搬送人員

平成24年中

	計	年齢別					傷病程度別				
		新生児 (生後28日 未満)	乳幼児 (生後28日 以上満7歳 未満)	少年 (満7歳以上 満18歳未 満)	成人 (満18歳以 上満65歳未 満)	老人 (満65歳以 上)	死亡	重症	中等症	軽症	その他
県計	59,017	182	1,858	1,803	18,487	36,687	789	5,681	26,776	25,756	15
下関市	13,130	29	420	360	3,985	8,336	15	1,288	6,069	5,756	2
山口市	7,043	25	283	258	2,397	4,080	67	357	3,501	3,114	4
萩市	2,467	4	75	53	606	1,729	82	446	993	946	
防府市	3,768	9	109	122	1,308	2,220	121	207	1,782	1,658	
下松市	2,085		74	46	686	1,279	35	440	536	1,074	
長門市	1,760	6	31	44	454	1,225	56	437	611	656	
美祿市	1,409	1	44	32	417	915	21	141	742	505	
周南市	5,221	14	151	146	1,742	3,168	79	234	1,849	3,057	2
柳井地区広域 消防組合	3,211	5	52	80	834	2,240	67	366	1,656	1,122	
光地区区 消防組合	3,426	25	124	103	995	2,179	93	249	1,390	1,694	
岩国地区区 消防組合	6,579	13	214	231	1,993	4,128	56	648	3,408	2,464	3
宇部・山陽 小野田消防局	8,918	51	281	328	3,070	5,188	97	868	4,239	3,710	4

(注) 死亡 … 初診時において死亡が確認されたもの  
 重症 … 3週間以上の入院加療を要するもの  
 中等症 … 入院を必要とするが重症に至らないもの  
 軽症 … 入院を必要としないもの  
 その他 … 医師の診断がないもの及び「その他の場所」へ搬送したものの

第6-9表 発生場所別搬送人員

平成24年中

	発生場所別搬送人員					
	計	住 宅	公衆出入場所	仕 事 場	道 路	そ の 他
県 計	59,017	33,521	15,747	1,234	7,271	1,244
下 関 市	13,130	7,387	3,614	311	1,556	262
山 口 市	7,043	3,813	2,094	147	855	134
萩 市	2,467	1,437	672	30	254	74
防 府 市	3,768	2,161	954	61	532	60
下 松 市	2,085	1,224	519	68	252	22
長 門 市	1,760	1,093	387	40	176	64
美 祢 市	1,409	834	319	28	204	24
周 南 市	5,221	2,975	1,221	138	736	151
柳井地区広域 消防組合	3,211	1,906	814	54	339	98
光 地 区 合 消 防 組 合	3,426	2,057	860	76	386	47
岩 国 地 区 合 消 防 組 合	6,579	3,593	1,930	129	812	115
宇部・山陽 小野田消防局	8,918	5,041	2,363	152	1,169	193

(注) 「発生場所」とは、事故等の発生した場所又は傷病者のいた場所をいう

住 宅 … 一般住宅及び高層住宅等で、住居としている場所をいう

公衆出入場所 … 店舗、学校、駅構内等の人の集まる場所をいう

仕 事 場 … 事務所、工場、事業所等の仕事をしている場所をいう

道 路 … 一般道路、高速道路、歩道等をいう

そ の 他 … 上記以外の場所(公園、空地、農地等)をいう(不明も含む)

第 6-10 表 急病に係る疾病分類別搬送人員

平成24年中

	疾 病 分 類 区 分										
	計	循環器系		消化器系	呼吸器系	精神系	感覚系	泌尿器系	新生物	その他	症状・兆候・ 診断名の不 明確状態
		脳疾患	心疾患 等								
県 計	35,371	3,626	3,080	3,313	2,988	1,229	1,394	888	556	8,506	9,791
下 関 市	7,780	896	957	1,085	1,021	481	704	332	207	1,982	115
山 口 市	4,071	355	215	346	180	58	94	63	33	600	2,127
萩 市	1,424	147	189	107	158	61	29	38	24	260	411
防 府 市	2,289	258	247	210	228	139	91	84	55	276	701
下 松 市	1,318	156	139	125	117	66	41	45	38	215	376
長 門 市	1,147	199	131	78	146	6	48	5	5	520	9
美 祢 市	842	106	105	82	82	13	15	22	8	97	312
周 南 市	3,231	263	224	245	154	24	39	63	35	2,171	13
柳井地区広域 消防組合	1,949	231	120	141	136	41	90	44	24	197	925
光 地 区 消 防 組 合	2,033	243	204	253	169	29	83	54	21	769	208
岩 国 地 区 消 防 組 合	3,885	405	275	264	299	144	60	58	51	1,001	1,328
宇 部 ・ 山 陽 小 野 田 消 防 局	5,402	367	274	377	298	167	100	80	55	418	3,266

(注) 急病に係る疾病分類とは、急病患者について初診医の診断(救急業務実施基準第20条第2項の医師の所見)に基づく傷病名をWHO(世界保健機構)で定められる国際疾病分類(ICD10:平成6年10月12日総務庁告示57号)の大分類により区分したものである。

第6-11表 理由別不搬送件数

平成24年中

	計	不 搬 送 理 由							
		緊急性なし	傷病者なし	拒 否	酪 酐	死 亡	現場処置	誤報・いたずら	その他
県 計	6,382	1,276	642	1,957	207	1,088	125	313	774
下 関 市	1,338	141	134	530	36	221	3	33	240
山 口 市	834	190	107	226	20	133	3	20	135
萩 市	147	7	7	29	9	39	1	36	19
防 府 市	304	31	23	105	16	72	4	47	6
下 松 市	144	27	6	34	7	45	7	10	8
長 門 市	79	7	13	27	3	20		3	6
美 祢 市	105	19	16	33	1	19	1	4	12
周 南 市	774	195	86	327	19	78	1	9	59
柳井地区広域 消防組合	249	43	35	84		65	2	5	15
光 地 区 消 防 組 合	256	24	27	110	6	55		21	13
岩 国 地 区 消 防 組 合	595	49	71	252	43	115		23	42
宇 部 ・ 山 陽 小 野 田 消 防 局	1,557	543	117	200	47	226	103	102	219

第6-12表 医師の現場出動件数

平成24年中

	計	医 師 区 分	
		嘱 託 医	その他の医師
県 計	397	100	297
下 関 市	15	2	13
山 口 市	109	89	20
萩 市	30	1	29
防 府 市	5		5
下 松 市	1	1	
長 門 市	43		43
美 祢 市	34	5	29
周 南 市	2		2
柳井地区広域 消防組合	1		1
光 地 区 消 防 組 合			
岩 国 地 区 消 防 組 合	5		5
宇 部 ・ 山 陽 小 野 田 消 防 局	152	2	150

第6-13表 現場到着所要時間別出場件数

	現場到着所要時間区分					平均 現場 所要 時間 着	
	計	3分未満	3分以上 5分未満	5分以上 10分未満	10分以上 20分未満		20分以上
県 計	64,644	806	6,875	39,186	16,366	1,411	8.3
下 関 市	14,320	194	1,035	8,433	4,375	283	8.7
山 口 市	7,772	71	804	4,907	1,806	184	8.2
萩 市	2,590	28	515	1,145	777	125	8.9
防 府 市	4,008	37	474	2,851	636	10	7.1
下 松 市	2,214	12	617	1,434	140	11	6.1
長 門 市	1,815	49	226	881	575	84	9.1
美 祢 市	1,474	25	132	618	634	65	10.2
周 南 市	5,939	88	923	4,008	812	108	7.2
柳井地区広域 消防組合	3,437	64	338	1,822	1,118	95	8.8
光 地 区 合 消 防 組 合	3,650	45	210	2,423	934	38	8.3
岩 国 地 区 合 消 防 組 合	7,065	114	778	4,438	1,437	298	8.3
宇 部 ・ 山 陽 小 野 田 消 防 局	10,360	79	823	6,226	3,122	110	8.4



第6-14表 収容所要時間別搬送人員

平成24年中

	収容所要時間区分													所収 要容 時平 間均	
	計	10分未満		10分以上 20分未満		20分以上 30分未満		30分以上 60分未満		60分以上 120分未満		120分以上			
		うち 管外	うち 管内	うち 管外	うち 管内	うち 管外	うち 管内	うち 管外	うち 管内	うち 管外	うち 管内	うち 管外	うち 管内		
県計	59,017	6,881	27		4,449	60	20,068	972	30,748	4,406	3,634	1,395	91	48	35.0
下関市	13,130	161	3		773		4,541	3	7,251	66	547	86	15	6	34.3
山口市	7,043	1,001	1		360	2	2,024	59	4,063	749	586	186	9	5	37.4
萩市	2,467	399	1		468	1	764	3	919	218	308	172	7	5	35.7
防府市	3,768	68	1		542		2,010	3	1,181	47	29	16	5	2	27.4
下松市	2,085	812			130	23	1,081	376	820	379	54	34			30.3
長門市	1,760	110			229	2	585	25	808	26	138	57			34.4
美祇市	1,409	608			60	1	238	5	831	345	276	253	4	4	45.0
周南市	5,221	376	7		497	9	2,216	68	2,275	245	218	50	8	4	32.2
柳井地区広域 消防組合	3,211	368	2		175	1	858	2	1,761	191	399	166	16	8	40.1
光地区 消防組合	3,426	1,849	1		187	7	951	283	2,143	1,443	142	114	2	2	35.5
岩国地区 消防組合	6,579	501	7		673	8	2,338	46	3,059	275	486	163	16	9	34.7
宇部・山陽 小野田消防局	8,918	628	4		355	6	2,462	99	5,637	422	451	98	9	3	36.4

第6-15表 救急隊員の

	対応 象急 人処 員置	止 血	固 定	人 工 呼 吸	心 マ ッ サ ー	心 肺 蘇 生	酸 素 吸 入	気道確保				保 温	被 覆	
								うち経鼻エ アウェイ使 用	うち喉頭鏡・ 鉗子等によ り異物除去	うちラリnge アルマスク 等使用	うち気管挿 管			
県 計	58,452	1,333	4,571	224	97	1,458	12,351	4,905	103	76	307	248	4,982	3,455
下 関 市	13,057	173	1,350	8	6	221	2,404	2,420	22	13	76	24	65	845
山 口 市	6,992	78	329	25	3	148	1,461	206	6	8	41	28	9	472
萩 市	2,466	107	543	8		82	820	821	12	1	14	1	627	105
防 府 市	3,701	49	209	11	1	119	760	157		11	23	71	6	217
下 松 市	2,078	53	193	9	2	60	394	83	8		15	25	12	109
長 門 市	1,745	53	89	7		59	348	99	4	13	9	3	78	93
美 祢 市	1,362	19	134	16	4	36	309	59	2	6	1	2	342	80
周 南 市	5,160	135	229	28	16	113	927	184	11		10	51	1,874	291
柳井地区広 域防組	3,198	116	284	63	57	90	827	135	4	3	4	8	94	200
光地区消防組合	3,394	76	115	11	5	120	858	159	11	6	17	13	16	114
岩国地区 消防組合	6,452	202	514	21		158	1,354	249	13	4	32	4	1,028	405
宇部・山陽 小野田消防局	8,847	272	582	17	3	252	1,889	333	10	11	65	18	831	524

第6-16表 不搬送となった傷病者に救急隊員が

	対応 象急 人処 員置	止 血	固 定	人 工 呼 吸	心 マ ッ サ ー	心 肺 蘇 生	酸 素 吸 入	気道確保				保 温	被 覆	
								うち経鼻エ アウェイ使 用	うち喉頭鏡・ 鉗子等によ り異物除去	うちラリnge アルマスク 等使用	うち気管挿 管			
県 計	122	16	4		1	10	8	13		1		1	2	40
下 関 市	3													2
山 口 市	3	1	1				1							
萩 市														
防 府 市	4	1												1
下 松 市	5													1
長 門 市														
美 祢 市	1													1
周 南 市	1		1											
柳井地区広 域防組	2	2												
光地区消防組合														
岩国地区 消防組合														
宇部・山陽 小野田消防局	103	12	2		1	10	7	13		1		1	2	35

## 行った応急処置件数

平成24年中

	在宅療法継続			血圧 シ ン ト ッ ク に よ る 保 持 パ	除 細 動	(静 脈 路 液 確 保)	薬 剤 投 与	応 急 の 他 置 の	血 圧 測 定	音 る 聴 心 診 の 音 器 に 呼 吸 よ	和 血 度 の 酸 素 定 飽	心 電 図	
	A	B	C										
232	12	23	207		100	550	324	23,073	54,900	6,329	56,710	17,244	県 計
76	2	6	71		18	113	49	10,138	12,149	417	12,723	3,154	下 関 市
1			1		19	67	58	102	6,573	1,210	6,823	2,440	山 口 市
11		3	8		2	2		2,461	2,341	571	2,390	1,027	萩 市
24	4	4	19		9	72	67	33	3,461	566	3,579	1,397	防 府 市
9			9		3	21	6	36	2,048	106	2,047	585	下 松 市
20	1		19		2	20	7	969	1,641	82	1,681	420	長 門 市
11	2		10		2	2	1	65	1,258	256	1,292	392	美 祢 市
2		1	1		11	88	57	732	4,911	354	4,972	1,530	周 南 市
1			1		5	8	4	1,000	3,059	523	3,090	1,012	柳井地区広域 消防組合
31	1	1	29		8	22	14	2,523	3,175	620	3,249	1,061	光地区消防組合
24	2	3	20		8	18	8	81	6,074	213	6,230	1,508	岩国地区 消防組合
22		5	19		13	117	53	4,933	8,210	1,411	8,634	2,718	宇部・山陽 小野田消防局

## 行った現場応急処置件数

平成24年中

	在宅療法継続			血圧 シ ン ト ッ ク に よ る 保 持 パ	除 細 動	(静 脈 路 液 確 保)	薬 剤 投 与	応 急 の 他 置 の	血 圧 測 定	音 る 聴 心 診 の 音 器 に 呼 吸 よ	和 血 度 の 酸 素 定 飽	心 電 図	
	A	B	C										
						3	1	29	60	15	61	21	県 計
								1	1		1		下 関 市
									3		3	2	山 口 市
													萩 市
									2		2		防 府 市
									3	1	3		下 松 市
													長 門 市
													美 祢 市
													周 南 市
									2		2		柳井地区広域 消防組合
													光地区消防組合
						3	1	28	49	14	50	19	岩国地区 消防組合
													宇部・山陽 小野田消防局

在宅療法継続のうち(いずれも内数)

- A…在宅中心静脈栄養管理・在宅化学療法等により点滴が施されている傷病者に対する応急処置件数
- B…気管切開孔又は気管瘻・人工肛門等の外瘻が施されている傷病者に対する応急処置件数
- C…上記A・B以外の在宅療法継続中の傷病者に対する応急処置件数

第6-17表 転送回数別搬送人員・転送理由別件数

平成24年中

	転送回数別搬送人員							転送理由別							
	計	0回	1回	2回	3回	4回	5回以上	計	ベッド満床	専門外	医師不在	手術中	処置困難	理由不明	その他
県計	59,017	58,634	382	1				384	9	33		1	234	1	106
下関市	13,130	13,097	33					33	1	4			22		6
山口市	7,043	7,014	29					29		2			16		11
萩市	2,467	2,459	8					8		1			4		3
防府市	3,768	3,760	8					8	1			1	5		1
下松市	2,085	2,075	10					10		2			7		1
長門市	1,760	1,758	2					2		1					1
美祿市	1,409	1,397	12					12	1	1			9		1
周南市	5,221	5,137	84					84		4			63	1	16
柳井地区広域消防組合	3,211	3,125	86					86	3	7			24		52
光地区消防組合	3,426	3,400	25	1				27	1	7			16		3
岩国地区消防組合	6,579	6,525	54					54	1	3			48		2
宇部・山陽小野田消防局	8,918	8,887	31					31	1	1			20		9

第6-18表 転送者に係る収容所要時間別搬送人員調

平成24年中

	収容所要時間区分													
	計	10分未満		10分以上 20分未満		20分以上 30分未満		30分以上 60分未満		60分以上 120分未満		120分以上		
		うち 管外	うち 管外	うち 管外	うち 管外	うち 管外	うち 管外	うち 管外	うち 管外	うち 管外	うち 管外	うち 管外		
県計	383	63			1		9		137	9	213	43	23	11
下関市	33	4							14		16	1	3	3
山口市	29	5							9		20	5		
萩市	8	2							6		1	1	1	1
防府市	8								6		2			
下松市	10	7							6	5	4	2		
長門市	2								1		1			
美祿市	12	9							1		10	8	1	1
周南市	84	6			1		4		45		30	4	4	2
柳井地区広域 消防組合	86	16							16		64	14	6	2
光地区 消防組合	26	9					1		7	2	16	5	2	2
岩国地区 消防組合	54	5					3		14	2	34	3	3	
宇部・山陽 小野田消防局	31						1		12		15		3	

第6-19表 住民に対する応急手当普及啓発

	応急手当指導員数(平成25.4.1現在)						応急手当普及員数(平成25.4.1現在)						実施要綱			
	計	消防職員	消防職員 の退職者	消防 団員	医師等 の医療者 等	その他	計	消防職員	消防職員 の退職者	消防 団員	医師等 の医療者 等	その他	合計		普通救命講習Ⅰ	
													受講人数	回数	受講人数	回数
県計	1,798	1,673	42		62	21	145			25	31	89	19,005	905	16,493	758
下関市	372	348			16	8	17					17	3,021	140	2,796	116
山口市	234	229	4			1							5,056	179	4,504	164
萩市	66	66											342	22	241	17
防府市	133	133					4				4		863	48	759	39
下松市	58	54	4				27				27		488	38	480	37
長門市	61	61											948	42	755	21
美祿市	52	38			14								363	23	304	18
周南市	228	182	34			12	6		6				2,288	102	2,210	100
柳井地区広域 消防組合	118	86			32								750	51	563	34
光地区 消防組合	102	102											284	22	254	20
岩国地区 消防組合	156	156											1,791	86	1,762	85
宇部・山陽 小野田消防局	218	218					91		19			72	2,811	152	1,865	107

## 活動の実施状況

に基づく普及講習 (平成24年中)				その他の講習						普及啓発用資機材の 保有状況(平成25.4.1現在)				
普通救命講習Ⅱ		普通救命講習Ⅲ		上級救命講習		その他 (平成24年)		救命入門コース (平成24年中)		蘇生訓練用人形数		外傷模型 セット	AEDトレー ナー	気管挿管 訓練人形
受講人数	回数	受講人数	回数	受講人数	回数	受講人数	回数	受講人数	回数	成人用	乳幼児用			
1,564	93	628	24	320	30	20,728	691	2,402	99	244	166	7	183	49
78	6	88	5	59	13	5,367	197	313	11	39	33		24	3
67	2	458	12	27	1	1,484	33	753	33	25	12	2	26	9
92	4	9	1			2,429	60			11	6		6	4
72	6	30	2	2	1	1,041	38			24	20	1	23	6
				8	1	869	36	16	2	10	4		6	2
171	16			22	5	172	5	817	37	10	4		14	1
59	5					1,456	50	64	3	19	16	1	10	5
12	1			66	1	1,486	56	439	13	32	7	1	16	3
119	10	43	4	25	3	796	32			8	5		9	3
20	1			10	1	2,661	84			26	29		16	5
				29	1					7	4		7	2
874	42			72	3	2,967	100			33	26	2	26	6

第 6-20 表 救 急

	医療情報収集方法の区分									医療情報収集内容の区分				医 療				
	セ 救 急 ン 医 療 情 報	収 救 急 集 医 療 情 報	救 急 指 令 装 置	加 入 電 話	の 医 師 機 関 か 絡 ら	の 医 師 回 会 か 覧 ら	市 町 広 報 誌	そ の 他	全 医 療 情 報 収 集 を	医 療 機 関 名	医 師 の 在 否	手 術 の 可 否	病 室 の 空 床 状 況	市町消防機関				
														電 一 般 加 話 入	1 9 番	テ レ ホ ン サ ー ビ ス よ 録 る 音 の に	よ 応 る 待 の に	そ の 他
県 計	8	5	1	11	9	11	6	2		12	12	7	8	12	9	4	2	2
下 関 市	○			○		○	○			○	○	○	○	○	○			
山 口 市	○	○		○	○	○	○			○	○	○	○	○	○	○		
萩 市	○			○	○	○				○	○	○	○	○		○		○
防 府 市		○				○		○		○	○			○	○			
下 松 市	○		○	○	○	○	○			○	○	○	○	○	○	○		
長 門 市	○			○	○	○				○	○	○	○	○	○		○	
美 祢 市	○			○	○	○	○			○	○		○	○				
周 南 市		○		○		○				○	○			○		○	○	
柳井地区広域 消防組合		○		○	○					○	○			○	○			
光 地 区 消 防 組 合		○		○	○	○	○	○		○	○			○	○			
岩 国 地 区 消 防 組 合	○			○	○	○	○			○	○	○	○	○	○			○
宇 部 ・ 山 陽 小 野 田 消 防 局	○			○	○	○				○	○	○	○	○	○			



# 情報等の現況

平成25年4月1日現在

情報提供の区分				医療情報提供件数 (23年中)		医療情報提供内容の区分						県計		
市町長部局			その他(参考)			医療情報	その他の情報	医療情報					その他	
電一般	1	その他	電一般	1	その他			医療機関名	医師の在否	手術の可否	病床状況			患者等搬送内送
話入	9番	の	話入	の	の									
1		2	2			14,408	7,535	12	10	3	3	2	9	県計
		○				765	2,132	○						下関市
		○				4,134	771	○	○	○	○	○	○	山口市
			○			3,710	2,011	○					○	萩市
○			○			254		○	○				○	防府市
						1,460	442	○	○				○	下松市
						60	36	○	○				○	長門市
						112		○	○					美祢市
						663	609	○	○				○	周南市
						272		○	○					柳井地区広域 消防組合
						274	856	○	○				○	光地区 消防組合
						102		○	○	○	○		○	岩国地区 消防組合
						2,602	678	○	○	○	○	○	○	宇部・山陽 小野田消防局

第6-21表 高速自動車国道に

平成25年4月1日現在

道路名	関門橋		中国自動車道										
供用開始時期	S48.11.14 (6車線)		S48.11.14 (4車線)	S49.7.31 (4車線)				S50.4.1 (4車線)	S55.10.17 (4車線)		S58.3.24 (4車線)		
インターチェンジ(IC)名	門司	門司港	下関	小月	美祢西	美祢	美祢東JTC	小郡	山口	徳地	鹿野	六日市	吉和
救急病院数	—	—	4	1	1	1	—	2	1		1	—	—
IC区間距離		←5.1km→	←4.3km→	←15.5km→	←12.9km→	←13.5km→	←7.7km→	←10.4km→	←12.7km→	←20.0km→	←16.8km→	←27.0km→	←27.0km→
救急業務実施市町村名及び実施区間	上り区間	(北九州市)		下関市		美祢市			山口市			周南市	(益田広域消防本部)
	下り区間	下関市			美祢市			山口市			周南市	(益田広域消防本部)	(廿日市市)

道路名	中国自動車道	山陽自動車道宇部下関線				
供用開始時期	S49.7.31 (4車線)	H13.3.11 (2車線)				
インターチェンジ(IC)名	小月	下関JCT	埴生	小野田	宇部	宇部JCT
救急病院数	—	—		2	2	—
IC区間距離		←5.6km→	←5.4km→	←9.5km→	←10.1km→	←3.1km→
救急業務実施市町村名及び実施区間	上り区間	下関市		宇部・山陽小野田消防局		
	下り区間	美祢市	宇部・山陽小野田消防局			

道路名	中国自動車道	山陽自動車道										広島岩国道路
供用開始時期	S50.4.1 (4車線)	S62.12.4 (4車線)			S61.3.27 (4車線)	H2.3.30 (4車線)		H2.12.20 (4車線)		H4.6.25 (4車線)		
インターチェンジ(IC)名	小郡	山口JCT	山口南	防府西	防府東	徳山西	徳山東	熊毛	玖珂	岩国	大竹	
救急病院数		—		8	8	1	6		3	2	—	
IC区間距離		←5.3km→	←6.1km→	←8.7km→	←3.2km→	←12.6km→	←18.0km→	←18.0km→	←12.2km→	←14.0km→	←9.2km→	
救急業務実施市町村名及び実施区間	上り区間	山口市			防府市	周南市		光地区消防組合	岩国地区消防組合			
	下り区間	山口市		防府市	周南市		光地区消防組合	岩国地区消防組合		(大竹市)		

おける救急体制等調

平成24年中

高速道路名	担当消防本部名	区間	救急出場件数	搬送人員
関門橋	下関市	下り 下関～門司	9	10
	計		9	10
中国自動車道	下関市	上り 下関～美祢西	46	34
		下り 小月～下関		
	美祢市	上り 美祢西～小郡	59	64
		下り 美祢東～小月		
	山口市	上り 小郡～鹿野	25	29
		下り 徳地～美祢東		
	周南市	上り 鹿野～六日市	1	1
		下り 鹿野～徳地		
計		131	128	
山陽自動車道 宇部下関線	下関市	上り 下関JCT～埴生		
	宇部・山陽小野田 消防局	上り 埴生～宇部JCT	4	4
		下り 宇部JCT～下関JCT		
計		4	4	
山陽自動車道	山口市	上り 山口JCT～防府東	22	13
		下り 山口南～山口JCT		
	防府市	上り 防府東～徳山西	12	9
		下り 防府西～山口南		
	周南市	上り 徳山西～熊毛	47	47
		下り 徳山東～防府西		
	光地区消防組合	上り 熊毛～玖珂	18	14
		下り 熊毛～徳山東		
	岩国地区消防組合	上り 玖珂～大竹	36	41
		下り 岩国～熊毛		
計		135	124	
総 計			279	266

第 6-22 表 救急救命業務の推移

応急手当の救命効果

	一般市民により心肺機能停止の時点が目撃された心原性的心肺機能停止症例															
	1か月後生存者数		1か月後社会復帰者数		うち一般市民による応急処置あり						うち一般市民による応急処置なし					
	1か月後生存者数	1か月後生存率	1か月後社会復帰者数	1か月後社会復帰率	応急手当実施率	1か月後生存者数		1か月後社会復帰者数		1か月後生存者数		1か月後社会復帰者数				
						1か月後生存率	1か月後社会復帰率	1か月後生存率	1か月後社会復帰率	1か月後生存率	1か月後社会復帰率					
平成17年	201	5	2.5%	2	1.0%	77	38.3%	1	1.3%	0	0.0%	124	4	3.2%	2	1.6%
平成18年	194	22	11.3%	10	5.2%	75	38.7%	10	13.3%	4	5.3%	119	12	10.1%	6	5.0%
平成19年	221	20	9.0%	11	5.0%	92	41.6%	11	12.0%	7	7.6%	129	9	7.0%	4	3.1%
平成20年	247	20	8.1%	14	5.7%	111	44.9%	11	9.9%	8	7.2%	136	9	6.6%	6	4.4%
平成21年	222	23	10.4%	19	8.6%	97	43.7%	16	16.5%	13	13.4%	125	7	5.6%	6	4.8%
平成22年	231	22	9.5%	14	6.1%	106	45.9%	10	9.4%	9	8.5%	122	7	5.7%	2	1.6%
平成23年	228	27	11.8%	14	6.1%	116	50.9%	20	17.2%	11	9.5%	112	7	6.3%	3	2.7%
平成24年	235	15	6.4%	8	3.4%	116	49.4%	7	6.0%	5	4.3%	119	8	6.7%	3	2.5%

# 第7章 救助

# 救 助 の 概 況

## 1 救助実施体制

「救助隊の編成、装備及び配置の基準を定める省令」に定める基準により、県内全ての消防本部に救助隊が設置され、その総数は23隊・救助隊員332人となっている。

また、救助工作車は20台が配備され、その他消防車両に救助資機材を搭載し、活動を実施している。

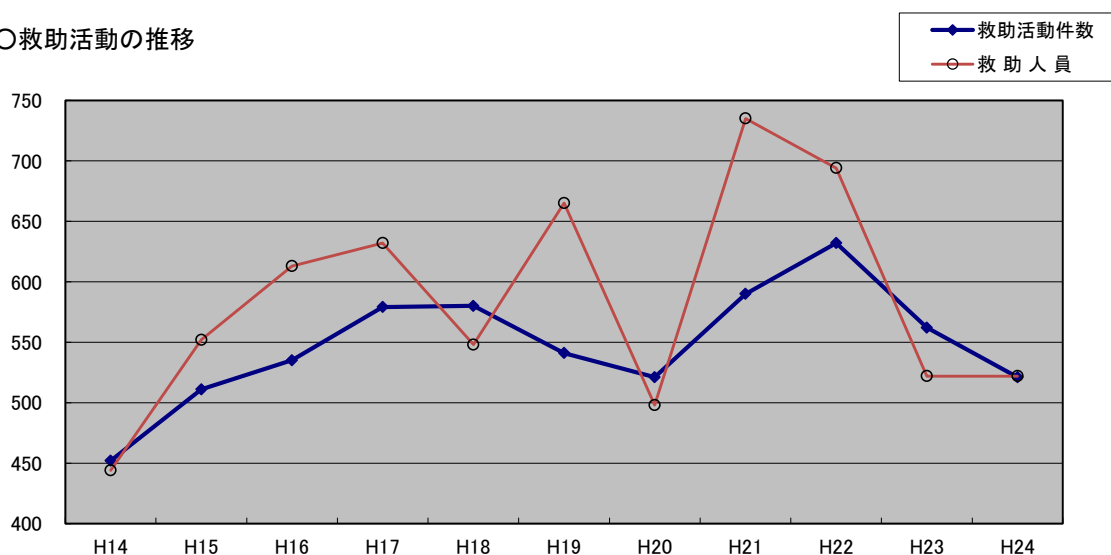
## 2 救助活動件数・救助人員

平成24年中には、救助活動が521件あり、その活動により522人が救助されている。  
事故種別で見ると、最も多いのが交通事故の182件で、239人を救助している。

### ○救助活動の推移

	H14	H15	H16	H17	H18	H19	H20	H21	H22	H23	H24
救助活動件数	452	511	535	579	580	541	521	590	632	562	521
救助人員	444	552	613	632	548	665	498	735	694	522	522

### ○救助活動の推移



## 第7-1表 救助体制の現況

平成25年4月1日現在

	救助隊数 (省令第3条に定める救助隊)						左のうち特別救助隊数 (省令第4条に定める救助隊)						左のうち高度救助隊数 (省令第5条に定める救助隊)						救助隊が搭乗する車両							
	救助隊数			救助隊員数			救助隊数			救助隊員数			救助隊数			救助隊員数			計	救助 工作 車	は し ご 車	屈 折 は し ご 車	ポ ン プ 車	水 槽 付 ポ ン プ 車	化 学 車	そ の 他
	計	専 任	兼 任	計	専 任	兼 任	計	専 任	兼 任	計	専 任	兼 任	計	専 任	兼 任	計	専 任	兼 任								
県 計	23	4	19	332	48	284	7	2	5	115	33	82	1	1		21	21		69	20	11	4	13	10	3	8
下 関 市	3	1	2	41	21	20	3	1	2	41	21	20	1	1		21	21		7	3	1		3			
山 口 市	2		2	26		26	2		2	26		26							2	2						
萩 市	1		1	38	2	36	1		1	38	2	36							2	1		1				
防 府 市	1	1		11	5	6													3	1	1					1
下 松 市	1		1	17		17													4	1	1	1		1		
長 門 市	1		1	33		33													6	1	1		3		1	
美 祢 市	1		1	26		26													3	1	1			1		
周 南 市	4		4	34		34													18	3	2	1	4	4		4
柳井地区広域 消 防 組 合	2		2	40		40													5	1	1		1	1	1	
光 地 区 消 防 組 合	1		1	23		23													1	1						
岩 国 地 区 消 防 組 合	2	1	1	19	10	9													7	1	2		2	1		1
宇 部 ・ 山 陽 小 野 田 消 防 組 合	4	1	3	24	10	14	1	1		10	10								11	4	1	1		2	1	2

## 第7-2表 事故種別救助人員・搬送人員

### 1 救助人員

平成24年中

	救 助 人 員										
	計	火災		交通事故	水難事故	風水害等 自然災害	機械による 事故	建物等に よる事故	ガス・酸欠 事故	破裂事故	その他の 事故
		建物	建物 以外								
県 計	522	9	10	239	29		19	24	2		190
下 関 市	71	2	1	27	5		6	14	1		15
山 口 市	41			28	3		4				6
萩 市	8			2	2						4
防 府 市	26			15	4		2				5
下 松 市	16			5	1		2	3	1		4
長 門 市	28			24	1						3
美 祢 市	10			7							3
周 南 市	53			30	3						20
柳井地区広域 消防組合	18	2		10	1		1				4
光防地区 消防組合	37			28	2						7
岩国地区 消防組合	157	1	8	28	4		3	1			112
宇部・山陽小野田 消防組合	57	4	1	35	3		1	6			7

### 2 搬送人員

平成24年中

	搬 送 人 員										
	計	火災		交通事故	水難事故	風水害等 自然災害	機械による 事故	建物等に よる事故	ガス・酸欠 事故	破裂事故	その他の 事故
		建物	建物 以外								
県 計	433	5	10	210	13		11	11	2		171
下 関 市	50	1	1	25	2		2	7	1		11
山 口 市	37			28	1		4				4
萩 市	7			1	2						4
防 府 市	25			16	3		2				4
下 松 市	11			5	1		1	1	1		2
長 門 市	20			17							3
美 祢 市	9			6							3
周 南 市	44			27	1						16
柳井地区広域 消防組合	15			10			1				4
光防地区 消防組合	20			15	1						4
岩国地区 消防組合	150		8	28	2		1				111
宇部・山陽小野田 消防組合	45	4	1	32				3			5



## 第 7-3 表 事故種別

### 1 救助出動

	計	出 動 件 数									
		火災		交通事故	水難事故	風水害等 自然災害	機械によ る事故	建物等に よる事故	ガス・酸欠 事故	破裂事故	その他の 事故
		建物	建物 以外								
県 計	999	65	14	452	59	4	26	32	7		340
下 関 市	126	17	1	50	14	1	5	15	1		22
山 口 市	71			44	7		7				13
萩 市	25			13	5		1	1			5
防 府 市	42			26	5		2				9
下 松 市	29	1		12	1		3	3	1		8
長 門 市	40			31	3		1				5
美 祇 市	35			25							10
周 南 市	108			63	3	3			1		38
柳井地区広域 消防組合	32	2		20	4		1				5
光防地区 消防組合	45			35	3		1				6
岩国地区 消防組合	311	22	9	64	6		3	3	2		202
宇部・山陽小野田 消防組合	135	23	4	69	8		2	10	2		17

### 2 救助活動

	計	活 動 件 数									
		火災		交通事故	水難事故	風水害等 自然災害	機械によ る事故	建物等に よる事故	ガス・酸欠 事故	破裂事故	その他の 事故
		建物	建物 以外								
県 計	521	65	14	182	31		15	23	3		188
下 関 市	80	17	1	24	5		3	14	1		15
山 口 市	39			25	5		4				5
萩 市	8			2	2						4
防 府 市	22			11	4		2				5
下 松 市	17	1		5	1		2	3	1		4
長 門 市	16			12	1						3
美 祇 市	8			5							3
周 南 市	46			23	3						20
柳井地区広域 消防組合	18	2		10	1		1				4
光防地区 消防組合	23			15	2						6
岩国地区 消防組合	177	22	9	25	4		2	1	1		113
宇部・山陽小野田 消防組合	67	23	4	25	3		1	5			6

# 救助出動・活動の状況

平成24年中

計	出 動 人 員										県 計
	火災		交通事故	水難事故	風水害等 自然災害	機械による 事故	建物等による 事故	ガス・酸欠 事故	破裂事故	その他の 事故	
	建物	建物 以外									
11,653	2,076	277	4,972	804	42	290	254	77		2,861	県 計
1,780	787	13	471	154	15	46	105	13		176	下 関 市
962			597	122		101				142	山 口 市
175			90	38		9	7			31	萩 市
628			398	112		24				94	防 府 市
205	22		85	5		25	11	6		51	下 松 市
375			291	30		8				46	長 門 市
302			238							64	美 祢 市
1,097			669	35	27			11		355	周 南 市
343	21		192	71		7				52	柳 井 地 区
426			346	33		6				41	光 地 区
3,472	734	211	794	94		32	31	19		1,557	岩 国 地 区
1,888	512	53	801	110		32	100	28		252	宇 部 ・ 山 陽 小 野

平成24年中

計	活 動 人 員										県 計
	火災		交通事故	水難事故	風水害等 自然災害	機械による 事故	建物等による 事故	ガス・酸欠 事故	破裂事故	その他の 事故	
	建物	建物 以外									
4,915	1,101	164	1,627	383		174	148	19		1,299	県 計
923	450	13	185	64		26	72	10		103	下 関 市
389			239	35		65				50	山 口 市
47			9	14						24	萩 市
310			162	88		24				36	防 府 市
97	5		32	5		15	11	3		26	下 松 市
124			95	4						25	長 門 市
54			38							16	美 祢 市
440			239	29						172	周 南 市
156	21		76	25		7				27	柳 井 地 区
167			110	22						35	光 地 区
1,538	363	120	210	64		22	7	6		746	岩 国 地 区
670	262	31	232	33		15	58			39	宇 部 ・ 山 陽 小 野

## 第7-4表 発生場所別救助出動・活動の状況

### 1 救助出動

平成24年中

	計	救助出動件数									地下	その他
		屋内		屋外								
		住居	その他の 屋内	道路		水面		山岳	その他の 屋外			
				高速自動 車国道	その他の 道路	内水面	外水面					
県計	999	215	52	66	366	39	50	12	188	1	10	
下関市	126	30	10	12	29	3	16	2	24			
山口市	71	1	3	6	35	7	2	1	11		5	
萩市	25		1		12	2	3		7			
防府市	42	3		3	19	2	4		11			
下松市	29	8	3		12		1		4		1	
長門市	40		1		30	1	2	1	5			
美祇市	35			12	10		5	4	4			
周南市	108	12	3	11	50	7	1		24			
柳井地区広域 消防組合	32	2			16	3	6		5			
光消防地 防組合	45			2	31	5	1		6			
岩国地 防組合	311	130	21	16	62	7	2	4	68		1	
宇部・山陽小野 消防組合	135	29	10	4	60	2	7		19	1	3	

### 2 救助活動

平成24年中

	計	救助活動件数									地下	その他
		屋内		屋外								
		住居	その他の 屋内	道路		水面		山岳	その他の 屋外			
				高速自動 車国道	その他の 道路	内水面	外水面					
県計	521	150	31	17	142	28	24	9	112		8	
下関市	80	30	6	1	17	2	7	2	15			
山口市	39	1		5	17	4	2	1	4		5	
萩市	8		1		2	1	1		3			
防府市	22	2			10	1	3		6			
下松市	17	6	1		6		1		2		1	
長門市	16				11		1	1	3			
美祇市	8			2	2		1	2	1			
周南市	46	6	1	3	17	6	1		12			
柳井地区広域 消防組合	18	2			7	3	2		4			
光消防地 防組合	23			1	12	5			5			
岩国地 防組合	177	82	15	3	20	6		3	48			
宇部・山陽小野 消防組合	67	21	7	2	21		5		9		2	

第7-5表 発生場所別救助人員

平成24年中

	救 助 人 員										
	計	屋 内		屋 外						地下	その他
		住居	その他の 屋内	道 路		水 面		山岳	その他の 屋外		
				高速自動 車国道	その他の 道路	内水面	外水面				
県 計	522	107	22	21	192	27	22	10	115	6	
下 関 市	71	15	9	1	20	2	7	2	15		
山 口 市	41	1		6	19	3	1	2	4	5	
萩 市	8		1		2	1	1		3		
防 府 市	26	2			14	1	3		6		
下 松 市	16	5	1		6		1		2	1	
長 門 市	28				23		1	1	3		
美 祢 市	10			4	2		1	2	1		
周 南 市	53	6	1	4	21	6	1		14		
柳井地区広域 消防組合	18	2			8	3	1		4		
光 地 区 消 防 組 合	37			1	25	5			6		
岩 国 地 区 消 防 組 合	157	68	7	3	22	6		3	48		
宇部・山陽小野田 消 防 組 合	57	8	3	2	30		5		9		

第7-6表 火災時における救助活動状況

平成24年中

	計				うち建物火災			
	救助活動を行った火災件数	同左への出動消防隊数	救助人員を伴った火災件数	救助人員	救助活動を行った火災件数	同左への出動消防隊数	救助人員を伴った火災件数	救助人員
県計	79	636	11	19	65	558	8	9
下関市	18	224	3	3	17	220	2	2
山口市								
萩市								
防府市								
下松市	1	6			1	6		
長門市								
美祇市								
周南市								
柳井地区広域消防組合	2	7	2	2	2	7	2	2
光地区消防組合								
岩国地区消防組合	31	219	2	9	22	161	1	1
宇部・山陽小野田消防組合	27	180	4	5	23	164	3	4

第7-7表 他機関活動件数

平成24年中

	計	警 察	海 上 保 安 庁	日 本 赤 十 字	自 衛 隊	水 防 団	電 力 会 社	ガ ス 事 業 者	水 道 事 業 者	公 的 の 機 他 関 の	事 業 主 体	民 間
県計	425	354	21				12	7		21	4	6
下関市	122	96	7				8	6		5		
山口市												
萩市	25	25										
防府市												
下松市	26	20	2				2	1		1		
長門市	45	39	2							2		2
美祢市	45	34								11		
周南市	77	69	2							2	3	1
柳井地区広域 消防組合	39	32	7									
光地区 消防組合												
岩国地区 消防組合												
宇部・山陽小野田 消防組合	46	39	1				2				1	3

第7-8表 救助活動のための

	一般用救助用器具							重量物排除用器具							切断用器具								
	かぎ付はしご	三連はしご	ワタイミヤはしご	金製折りたご	空気式救助マット	救命索発射銃	サバイバルスリング	平担架	油圧ジャッキ	油圧スプレッター	可搬ウインチ	マンホール器具	救助用簡易起重機	空気ジャッキ	大型油圧スプレッター	救助用具支柱	ブローエックン	油圧切断機	カエツタン	ガス溶断器	チェーンソー	鉄線カッター	空気鋸
県計	61	89	25	24	30	121	34	31	31	58	16	1	36	35	16	16	24	75	20	108	88	32	34
下関市	8	19	3	4	6	34	7	6	11	6	3		5	3	3		11	20	4	37	22	5	4
山口市	7	7	4	2	2	16	3	2	4	7	3		3	3	2	5		6	2	12	19	2	3
萩市	3	4	5	2	3	11	1	2		7	1		3	2	1	1		5	2	6	1	2	2
防府市	4	4		2	2	5	3	1	1	5			2	1	1		1	2	1	13	1	2	1
下松市	3	3	1	1	1	3	1	1	1	2	1		1	1	2	1	1	4	1	2	1	1	1
長門市	3	2	1	1	2	5		2		2	1		1	2	1	2	1	1	1	1	3	1	2
美祿市	2	4	2	2	1	9		2		2	1		2	3	1	1	1	2	1	3	11	2	2
周南市	7	12	3	2	2	8	10	3	4	5	2		5	5				11	4	9	6	4	5
柳井地区広域消防組合	2	8		1	3	6		2	4	2	1		2	2	1	1	4	9		9		1	2
光地区消防組合	3	4	1	1	1	8	1	3		5	1		2	3				4	1	5	3	2	3
岩国地区消防組合	3	6	2	2	3	12	2	2	3	4	1		6	2	2	1	2	3	1	2	8	3	2
宇部・山陽小野田消防組合	16	16	3	4	4	4	6	5	3	11	1	1	4	8	2	4	3	8	2	9	13	7	7

# 機械器具等の保有状況(その1)

平成25年4月1日現在

空気切断機	コンクリート切断機	破壊用器具					測定用器具					呼吸保護用器具							隊員保護用器具				県	計
		万能斧	ハンマー	携帯用コンクリート破壊器具	削岩機	ハンマドリル	生物剤検知器	可燃性ガス測定器	有毒ガス測定器	酸素濃度測定器	放射線測定器	空気呼吸器	空気が補充用	酸素呼吸器	簡易呼吸器	防塵マスク	送排風機	エアスライクン	耐電手袋	耐電衣	耐電ズボン	耐電長靴		
26	10	231	147	15	21	24	1	108	42	72	257	640	616	64	61	854	28		432	72	70	168		
3	2	50	41	4	3	5	1	42	2	35	66	81		15	38	351	5		92	15	15	63		下関市
2	2	56	11	1	2	2		7	2	1	39	81	256	10	3	57	2		70	18	18	18		山口市
2		11	14			1		4	2		16	35	72	2	2	25	2		25	2	2	14		萩市
2	1	15	15		2	1		4	4	4	21	43	127			122	2		43	4	4	7		防府市
1		7	4	1	1	1		5	1	5	13	41		5	1	5	1		15	6	6	11		下松市
1		5	5		1	1		3	1	3	14	15	41			20	1		14	2		12		長門市
1		13	3	1	1	1		2	5	2	8	27		2	1	40	1		15	3	3	11		美祢市
4	2	17	14	2	4	3		10	10	10	41	96		11		22	3		71	9	7	12		周南市
1	1	11	11	1	1			13	2		14	59	111			136	2		18					柳井地区
3		16	5	1	1	1			8	3	9	37	1	8	3	43	1		24	2	2	2		光地区
3	2	5	4	2	1	1		1	1	2	11	35	7	5	5	5	2		15	3	3	10		岩国地区
3		25	20	2	4	7		17	4	7	5	90	1	6	8	28	6		30	8	10	8		宇部・山陽小田



第7-8表 救助活動のための

	隊員保護用器具								除染用器具		水難救助用器具											検査用器具
	防塵メガネ	携帯警報器	防毒マスク	化学防護服 ( <small>呼吸器除く</small> )	学陽防護服	耐熱服	放射線防護服	特殊ヘルメット	除染シャワー	除染剤散布器	潜水器具	救命胴衣	水中投光器	救命浮環	浮標	救命ボート	船外機	水中スクーター	水中無線機	水中時計	水中テレビカメラ	簡易画像探索機
県計	695	157	259	135	99	65	37	3	8	16	100	535	60	158	26	39	19	8	3	49	1	16
下関市	345	20	45	15	30	12	7		3	3	5	156	7	33	2	11	1					2
山口市	14	61	43		10	4	4	3	2	3	14	39		24	9	2	2			12		1
萩市	30		25		2	6			1	1	8	25	13	14	1	2	1					2
防府市	122	5	9	37	4		2			3	10	78	2	5	1	4		2	1	10		1
下松市	27	5	5	4	4	3	2					5	1	3		1	1					1
長門市	6		9		2							12		5		1						1
美祢市	6		4	28		3						11		5		3						
周南市	62		27	5	6	16	4		1	2		48		20		1						2
柳井地組 消防区合	40	5	24	6	5	4				1	18	23		7	5	2	2	4		18		1
光地組 消防区合	5	5	20	18	25	7	3			1	14	21	5	6	1	2	2			6	1	1
岩国地組 消防区合	7	17	5	2	4		4		1	2	16	64	18	5	3	3	3	2	1	3		1
宇部・山陽小野田 消防組合	31	39	43	20	7	10	11				15	53	14	31	4	7	7		1			3



第 7-9 表 救助隊員の訓練実施状況

平成24年中

	計		体力錬成訓練		ロープ基本・応用訓練		検索・救助訓練		各種救助器具取扱訓練		各種救助事象想定訓練		その他の訓練	
	実施延回数	実施延人員	実施延回数	実施延人員	実施延回数	実施延人員	実施延回数	実施延人員	実施延回数	実施延人員	実施延回数	実施延人員	実施延回数	実施延人員
県計	24,681	143,212	9,228	52,512	3,773	23,824	3,916	21,607	3,989	22,785	3,302	20,196	473	2,288
下関市	2,044	9,812	614	1,679	108	484	328	1,183	474	3,134	416	2,834	104	498
山口市	336	3,760	180	2,160	48	480	40	400	48	480	20	240		
萩市	1,422	5,859	826	2,908	351	1,836	29	201	79	287	48	247	89	380
防府市	484	3,223	366	2,374	59	423	1	12	33	205	23	193	2	16
下松市	558	5,807	365	4,745	45	238	55	303	45	239	48	282		
長門市	654	4,770	330	2,310	36	252	120	960	96	672	72	576		
美祿市	215	903	150	600	10	45	13	50	24	112	16	86	2	10
周南市	10,953	72,323	2,190	16,425	2,190	16,425	2,190	13,140	2,190	13,140	2,190	13,140	3	53
柳井地区広域消防組合	3,456	15,030	1,973	7,942	296	965	561	2,905	309	1,534	248	1,410	69	274
光地区消防組合	1,063	5,863	365	2,190	408	1,867	214	1,073	37	310	14	115	25	308
岩国地区消防組合	1,200	4,570	398	1,393	62	217	212	848	402	1,608	85	340	41	164
宇部・山陽小野田消防組合	2,296	11,292	1,471	7,786	160	592	153	532	252	1,064	122	733	138	585

# 参 考 資 料

山口県の主な気象災害（昭和20年以降）

市町（防災主管部署）一覧

消防本部・署所一覧

## 山口県の主な気象災害 (昭和20年以降)

発生時期		災害原因	気象概略	主な被災地域	被害総額 (千円)	り災(人・家屋)の概況						
						死者	行方不明	負傷者	家屋全壊	家屋半壊	床上浸水	床下浸水
年	月日											
S20	9.16 ~18	枕崎台風	最低気圧969.8mb(下関) 最大風速N23.2m/s(下関) 雨量200~300mm(県内)	県東部、 大津郡	277,340	427	274	283	1,831	2,760	12,679	18,442
	10.7 ~12	阿久根台風	最低気圧984.3mb(下関) 最大風速NNE18.7m/s(下関) 雨量200~350mm(県内)	全域	—	5	4	3	39	16	621	1,988
S23	5.1 ~3	豪雨	低気圧、前線、 雨量179mm(堀)、168mm(広瀬)	内海側 内陸部	—	2					380	
S24	6.20 ~21	デラ台風	最低気圧979.9mb(下関) 最大風速ESE22.0m/s(防府) 雨量150~200mm(県内)、300mm(北西部)	全域	1,071,729	9	16	5	38	35	5	910
S25	9.13 ~14	キジア台風	最低気圧980.7mb(下関) 最大風速ENE29.5m/s(下関) 雨量200~400mm(県内)	全域 特に中部・ 東部	12,161,204	12		177	670	1,934	9,927	22,377
	9.15 ~16	豪雨	熱帯低気圧、寒冷前線、 雨量300~400mm(北東部)	西部・北部								
S26	7.7 ~17	豪雨	低気圧及び前線、 雨量400~700mm(西部、中部山間部)	中部・西部	12,849,521	28	1	428	855	2,446	4,467	18,188
	10.14 ~15	ルース台風	最低気圧963.0mb(下関) 最大風速35m/sに達する所あり 雨量480mm、1時間100mm(東部)	全域、特に 錦川流域	32,708,369	281	124	1,869	4,963	9,765	7,827	28,163
S28	5.30 ~31	豪雨	前線、雨量80~120mm(県北部を除く)	県北部を 除く各地	3,067,694	4		15	47	335	1,992	11,471
S31	8.16 ~17	台風9号	最大風速ESE29.8m/s(下関)、33.6m/s(防府)、高潮	全域、特に 内海沿岸	804,023	2		6	195	324	14	657
	9.9 ~10	台風12号	最大風速ESE24.9m/s(下関)、一部高潮、雨少ない	全域	1,311,718	1		4	104	176	2	103
	9.21 ~22	豪雨	低気圧、日雨量140mm(角島)	豊浦郡一帯	125,845					20	147	563
S32	7.1 ~5	豪雨	梅雨前線、400mm(西部、中部)	全域	415,494			7	12	22	263	3,826
S34	7.13 ~15	豪雨	梅雨前線、345mm、局地豪雨あり	全域、 特に西北部	3,064,337	6	1	13	79	207	2,713	10,956
	9.16 ~17	第2 宮古島台風	風害、波浪害、最大風速E23.3m/s(下関)、 一部高潮、雨少ない	全域	498,365	2		4	7	64	1	239
S35	7.7 ~8	豪雨	梅雨前線雨量250mm(山間部) 1時間雨量80mm(和田)	中部、東部	2,165,805	3		3	57	92	825	9,235
S36	7.4 ~5	豪雨	梅雨前線、日雨量165mm(山口)、188mm(徳山)、 1時間雨量44mm(桑根)	下関、山 口、柳井	200,409				2		12	669
	9.9 ~10	豪雨	寒冷前線、1時間雨量73mm(和田) 8時間雨量209mm(和田)	中部、山陰	868,774			4	15	11	23	136
	9.15 ~16	第2室戸台風	風水害、最低気圧981.1mb(下関) 最大風速26.2m/s(萩) 雨量239mm(大田)、一部高潮	西北部	578,725	1		2	4	2		27
S37	6.2 ~3	豪雨	低気圧200mm~300mm(徳山付近)	中部	99,944	2		2	2		30	232
	7.1 ~9	豪雨	梅雨前線400mm~500mm(東部山間部、西部)	全域	582,110	3		3	2	22	2	410
	7.13	豪雨	1時間雨量65mm(仁保)	東部	91,214				2	2	168	3,075
S38	1.1 ~2.13	豪雪 (サンバチ豪雪)	積雪2m以上(東部山間部)、なだれ発生	内陸部、 特に阿武郡	4,272,310	7	3	11	438	1,706		
	4下旬 ~6月上旬	長雨	総雨量600mm~950mm(県内)	全域 (農作物)	4,379,133	1		1	7	2	6	85
	7.10 ~11	豪雨	梅雨前線、雨量300mm(徳佐)	西部	2,367,697				4	22	308	1,990
	8.9 ~11	台風9号	最低気圧986.1mb(下関) 最大風速ESE16.5m/s(防府) 雨量164.1mm(防府)									
S39	6.24 ~27	豪雨	梅雨前線、雨量300~350mm(東部、西部) 1時間雨量50mm(一の俣)	全域、特に 東部、西部	3,333,138			1	7	42	867	8,045
	8.23 ~24	台風14号	最大風速NE15.7m/s(下関) 雨量160~200mm(東部)	全域	37,739			2	1		1	54
	9.2 ~3	豪雨	前線、雨量369mm(田耕) 1時間雨量100mm、(粟野)	全域、特に 西部	596,749	1		1	2	14	67	613
	8.24 ~25	台風20号	最大風速NNW16.7m/s(下関) 雨量107mm(安下庄)、風波	全域、主と して東南部	65,670					5	15	107
S40	6.18 ~20	台風9号	梅雨前線、雨量326mm(岩国)	全域、主と して東部	1,292,517	1		2	15	31	415	6,818
	7.8 ~9	豪雨	梅雨前線、100~160mm(西部山間部)	西部	204,404							

発生時期		災害原因	気象概略	主な被災地域	被害総額 (千円)	り災(人・家屋)の概況						
年	月日					死者	行方不明	負傷者	家屋全壊	家屋半壊	床上浸水	床下浸水
S40	7.12 ~13	豪雨	梅雨前線、1時間雨量40~41mm(山口、八坂、仁保)	東部、北部	580,305				1		7	162
	7.22 ~23	豪雨	梅雨前線、雨量346mm(田万川) 1時間雨量54mm(萩)	山陰側北部	1,780,860	2		7	18	58	156	974
	8.5 ~6	台風15号	最大風速E26.0m/s(下関)、雨量135mm(須金)、最大瞬間風速SE39.7m/s(防府)	全域、特に東部	1,046,813	1		4	14	24		5
S41	6.30 ~7.1	豪雨	梅雨前線、雨量297.4mm(下関)、299.0mm(山口)、280~320mm(中部、西部)	全域	1,362,313				2	2	248	4,109
	8.19	豪雨	寒冷前線、熱帯低気圧、雨量300mm(北東部)、1時間雨量107mm(阿東町)	阿武郡 特に阿東、川上、旭	5,467,957	4		5	37	67	248	767
	9.17 ~18	豪雨	前線、雨量200mm(大島郡)	東部	121,302							
	9.17 ~18	台風24号	雨量200mm以上(山陰)、285mm(仙崎)	全域	569,081			1		1		10
S42	5.15 ~6.20	干害	中緯度高圧帯が強い	全域	8,700,000							
	7.5 ~9	豪雨	梅雨前線、雨量200~350mm(北西部、内海側)	全域	2,339,763			2	5	13	419	5,511
S43	9.24 ~25	第3 宮古島台風	雨量304mm(阿川)、150~200mm(東北部、北西部)	全域	1,256,640			1	1		29	128
S44	6.28 ~7.11	豪雨	梅雨前線、総雨量500~700mm(山間部)	全域	3,792,936	1		1	13	3	84	4,230
S45	6.14 ~15	豪雨	梅雨前線、雨量200mm(南東部)	全域	526,576				2			120
	8.14 ~15	台風9号	最低気圧971.1mb(下関)、最大風速ESE30.7m/s(下関)、雨量184.5mm(山口)	全域	3,672,262			8	27	55	77	780
S46	8.4 ~6	台風19号	最低気圧972.7mb(下関) 最大風速ESE28.8m/s(山口) 雨量228.0mm(山口)、406mm(馬糞岳)	全域	6,540,691	3		103	64	277	90	1,675
S47	7.9 ~13	豪雨	梅雨前線、雨量447.5mm(山口)、日雨量297.0mm(山口)、500~600mm(山陰側)	全域	30,024,375	17		69	84	141	3,098	22,104
	8.20 ~21	豪雨	低気圧、前線、雨量271.0mm(萩)、212.0mm(山口)、200mm以上(山陰側)	全域	1,023,287	1		1	2	11	281	1,024
S48	7~8	干害	高気圧強い、7~8月の総雨量39mm(須佐)、40mm(仙崎)、43mm(下松)	全域	1,632,984							
S49	7.13 ~18	豪雨	梅雨前線、雨量311mm(宇部)、日雨量152mm(下関)	瀬戸内沿岸部	5,268,601				2	2	26	1,066
	9.7 ~9	台風18号	雨量377mm(法華山)、日雨量212mm(法華山)	県東部	2,186,430				1		11	262
S50	6.23 ~25	豪雨	梅雨前線、雨量218mm(西市、馬糞山)	全域	4,774,478			1			6	254
	7.13	豪雨	梅雨前線、雨量306mm(田耕)、雨量282mm(田耕)	県北西部	7,236,121					3	68	1,221
	8.17	台風5号	最低気圧988.2mb(宇部)、雨量212mm(柳井)	県南東部	2,146,531					1	10	864
S51	9.8 ~13	台風17号	最低気圧978.6mb(下関)、最大風速ESE21.0m/s(山口)、雨量343mm(羅漢山)	全域	11,766,492	1		10	11	19	140	1,352
	12.26 ~ 52.2.28	大雪・低温	最深積雪53cm(徳佐)、最低気温-19.6℃(徳佐)、-18.0℃(鹿野)	全域								
S53	7.1 ~9.30	干害	高気圧強し、少雨、雨量平年比32%(下関)、31%(安下庄)、33%(山口)	全域	4,525,381							
S54	6.26 ~7.2	豪雨	梅雨前線、雨量532mm(柳井)、日雨量192mm(安下庄)、内海側400~500mm	全域、特に瀬戸内海側	23,663,958	4		8	27	39	342	2,905
S55	5.20 ~21	豪雨	低気圧、前線、雨量187mm(岩国、玖珂、柳井)	県東部	439,614							6
	6.30 ~7.30	豪雨	梅雨前線、雨量日本海側450~500mm 瀬戸内側700~900mm 時間雨量 下関56.5mm	全域、特に瀬戸内海側	20,011,972	1		9	12	14	129	4,075
	8.23 ~31	豪雨	低気圧、前線、雨量全県100mm以上、特に油谷414mm	県北西部	15,440,519	2		5	13	15	76	1,250
	9.11	台風13号	最低気圧965mb(九州南岸)、雨量170mm(油谷)	県西部	1,389,171	2		3			2	29
S56	6.25 ~7.30	豪雨	低気圧、前線、雨量全県200mm以上、特に秋芳町613mm	県北西部	14,216,939			3	1	2	36	902
S57	7.13 ~30	豪雨	低気圧、前線、県下各地で250mm以上、特に錦町611mm	全域	7,455,513	4		3	1	2	7	257
	8.27 ~28	台風13号	27日10時40分防府市付近に上陸、県東部、山間地で100mm以上	県東部、北部、南部	1,184,580							5
	9.24 ~25	台風19号	最大瞬間風速NNE28.6m/s(下関)、雨量164mm	県北西部	1,132,081				1			
S58	7.20 ~23	58年7月豪雨	低気圧、前線、雨量、須佐206mm、田万川326.5mm、田万川で1時間雨量83mmを記録	県北部	8,131,019	5		6	24	12	282	783

発生時期		災害原因	気象概略	主な被災地域	被害総額 (千円)	り災(人・家屋)の概況						
年	月日					死者	行方不明	負傷者	家屋全壊	家屋半壊	床上浸水	床下浸水
S58	9.27 ~28	台風10号	最低気圧991.2mb(山口)、最大瞬間風速 NNE21.2m/s(山口)、安下庄365mm、柳井 263mm、岩国280mm	主として県 東部(瀬戸 内海沿岸)	2,326,958				2	3		189
S59	6.25 ~26	豪雨	梅雨前線、時間雨量(萩、油谷で40mm以上) 総雨量 県北部、山間部で200mm以上記録	県北部 山間部	797,775						2	45
	7.12 ~13	豪雨	梅雨前線、低気圧 時間雨量(須佐、岩国、玖珂で30mm以上) 総雨量・県東部で100~150mm	県東部 県北部	992,968							12
	8.21 ~22	台風10号	最大瞬間風速S28.2m/s(下関)、長野山雨量 239mm	山間部 県東部	2,392,963			2				
S60	5.19 ~20	豪雨	低気圧、前線、雨量 長野山201mm、広瀬 185mm	県東部	870,100			1				
	6.21 ~7.14	豪雨	梅雨前線停滞、時間雨量 秋吉台48mm、枚 山45mm、総雨量 油谷1,167mm、須佐 1,093mm	県北部	29,101,365	4		5	12	11	258	2,184
	8.31 ~9.1	台風12号 及び13号	台風12号・最低気圧990mb(九州西岸) 台風13号・最低気圧955mb(九州南岸) 最大瞬間風速42.8m/s(下関) 雨量 篠生96mm、鍋提峠79mm	県西部	448,480	2		5		2		
S61	5.14 5.19 ~20	豪雨	低気圧、前線 5.14雨量、和田100mm 5.19~20 雨量各地で100~150mm	県東部 県北部	1,071,450							
	6.14 ~17	豪雨	梅雨前線、雨量、羅漢山255mm、和田 246mm、長野山231mm	全域	2,445,095			1				31
	6.21 ~25	豪雨	梅雨前線、雨量、羅漢山222mm、秋吉台 220mm、西市214mm	主として 東部、北部	1,141,100							35
	7.4 ~16	豪雨	梅雨前線、雨量、和田397mm、山口392mm、 鍋提峠375mm、宇部363mm	全域	2,543,852			3		1	20	449
	8.28	台風13号	最大瞬間風速30.6m/s(下関)、気圧965mb (東シナ海)、雨量羅漢山72mm	全域	650,676							4
	9.9 ~10	豪雨	低気圧、秋雨前線、雨量前線、雨量下松 227mm、防府200mm、和田178mm、時間雨量 宇部61mm	全域	1,691,900						18	247
S62	2.2 ~3	暴風雪波浪	低気圧、最大瞬間風速NNW32.3m/s(萩)	県北部	4,181,387	1		9			1	1
	7.19 ~20	豪雨	梅雨前線停滞、時間雨量 西市46mm、鍋提 峠36mm、総雨量 西市250mm、秋吉台 215mm	全域	5,562,869			1			3	51
	8.13	豪雨	気圧の谷、時間雨量 和田69mm、広瀬 56mm、総雨量 和田175mm、広瀬109mm	県東部	1,080,196						3	110
	8.30 ~31	台風12号	最低気圧935mb(九州南岸) 最大瞬間風速ESE42.2m/s(下関) 総雨量 羅漢山40mm、長野山35mm	全域	7,315,979			4		3		
	11.18	地震	震度 山口4、下関3	県南部	83,482			2				
S63	6.1 ~2	豪雨	低気圧、台風2号、雨量 玖珂153mm、岩国 151mm、広瀬・安下庄145mm、柳井139mm、 西市137mm	県東部	877,600	1						1
H1	7.8 ~13	豪雨	梅雨前線、総雨量 長野山290mm、広瀬 278mm、須佐258mm、鍋提峠254mm、羅漢山 253mm	県東部・北 部	6,366,358					2		143
	7.16	豪雨	梅雨前線、総雨量 下松52mm、秋吉台 37mm、柳井35mm、篠生33mm	県東部	57,000						1	48
	8.13	豪雨	寒冷前線、時間雨量 防府68mm、総雨量 防府90mm、宇部79mm、桜山78mm、下松 70mm	県中央部	305,105							3
	9.1 ~3	豪雨	秋雨前線、総雨量 長野山258mm、秋吉台 245mm、羅漢山240mm、	全域	2,728,820							12
	9.9 ~10	豪雨	秋雨前線、時間雨量 西市68mm、総雨量 西市84mm、長野山52mm、広瀬48mm	県中央部	3,551,787	1			1		3	29
	9.12 ~13	豪雨	秋雨前線、総雨量 油谷100mm、安下庄 92mm、秋吉台85mm、鍋提峠83mm	県東部	50,950							6
H2	6.14 ~16	豪雨	低気圧、前線、 日雨量 長野山254mm、羅漢山222mm、防府 221mm、広瀬210mm、宇部208mm 総雨量 長野山278mm、羅漢山240mm、防府 238mm、広瀬227mm、宇部224mm	県全域	3,833,532			1			9	625
	8.21 ~22	台風14号	気圧970mb(九州東岸) 日雨量 安下庄122mm、柳井97mm	県東部	462,238							5
	9.12 ~13	豪雨	秋雨前線、 12日PM3時~PM8時の雨量 下関130mm	県西部	103,200						1	2
H3	6.30 ~7.1	豪雨	梅雨前線、30日PM4時~1日PM9時の雨量 玖珂108mm、岩国94mm、防府90mm	県東部	517,800							4
	7.4 ~5	豪雨	梅雨前線、4日PM4時~5日AM8時の雨量 鍋提峠226mm、篠生202mm、広瀬194mm、西 市184mm	全域	6,396,335							5

発生時期		災害原因	気象概略	主な被災地域	被害総額 (千円)	り災(人・家屋)の概況						
年	月日					死者	行方不明	負傷者	家屋全壊	家屋半壊	床上浸水	床下浸水
H3	7.28 ~30	台風9号	最大瞬間風速S38.4m/s(下関)、SSE26.3m/s(萩)	全域	860,928							
	9.6 ~7	豪雨	前線、1時間雨量54mm(篠生)、74mm(美東町銭屋)	北部、西部	313,000							4
	9.14 ~15	台風17号	最大瞬間風速NNW39.8m/s(下関)、SE37.9m/s(山口)、NEW36.5m/s(萩)、油谷161mm、萩146mm、須佐139mm	全域	9,331,448	1		15	1		55	368
	9.27 ~28	台風19号	最低気圧947.0mb(下関)、953.0mb(萩)、957.3mb(山口)、最大瞬間風速SE53.1m/s(山口)、WNW45.6m/s(萩)、ESE45.3m/s(下関)	全域	51,673,148	6		239	35	650	520	2,835
	10.28	地震	震度 下関3、山口3、萩3	県南部	530			1				
H4	8.18 ~19	台風10号	最大瞬間風速NNW35.1m/s(下関)、N34.9m/s(萩)、羅漢山207mm、広瀬203mm	全域	5,057,961					3	2	96
H5	6.1 ~3	低気圧通過	最大瞬間風速ESE38.5m/s(下関)、SSE32.4m/s(萩)、SSE28.0m/s(山口)	県西部	618,878					1		
	6.18 ~19	豪雨	梅雨前線、18~19日の雨量 玖珂87mm、安下庄80mm、岩国72mm	全域							1	
	6.22 ~23	豪雨	梅雨前線、22~23日の雨量 安下庄116mm、柳井105mm、玖珂92mm、下松90mm	全域	671,088							
	7.1 ~2	豪雨	梅雨前線、2日の降水量 岩国151mm、下松165mm、玖珂163mm	全域	5,856,053							1
	7.4 ~5	豪雨	梅雨前線、4日の降水量 安下庄145mm、柳井144mm、玖珂111mm、下松110mm	県東部	652,006	1			1		4	75
	7.12	津波	北海道南西沖地震	県北部								1
	7.16 ~18	豪雨	梅雨前線、17日の降水量 玖珂219mm、和田205mm、下松194mm、安下庄181mm	全域	5,433,884			1			17	734
	7.27 ~28	台風5号	最低気圧 995.9hpa(山口)、998.3hpa(萩)、999.8hpa(下関)、27日の降水量 玖珂204mm、篠生191mm、羅漢山187mm	全域	7,462,837	3	1	8	4	1	85	1,746
	7.29 ~30	台風6号	最低気圧 986.8hpa(萩)、987.1hpa(下関)、992.8hpa(山口)最大瞬間風速 ESE43.4m/s(下関)、SE33.6m/s(山口)、SSE32.8m/s(萩)	全域	390,512							
	8.1 ~2	豪雨	低気圧・前線、2日の降水量 下松212mm、防府203mm、山口166mm	全域	12,180,723	5		4	6	3	60	2,685
	8.9 ~10	台風7号	最低気圧、978.1hpa(下関)、979.3hpa(萩)、982.4hpa(山口)、最大瞬間風速SE33.7m/s(下関)、SE33.6m/s(山口)、SE33.0m/s(萩)、10日の降水量 羅漢山133	全域	1,647,046			5		1		
	8.13 ~17	豪雨	低気圧、前線、累積雨量(13~17日)徳佐355mm、鍋提峠336mm、油谷332mm、最大日雨量(日) 油谷128mm(14日)、西市126mm(17日)、鍋提峠123mm(14日)	全域	2,761,292							14
	9.18 ~22	豪雨	低気圧、前線、累積雨量(18~22日) 下関196mm、鍋提峠174mm、山口166mm	全域								13
	9.2 ~4	台風13号	最低気圧 985.3hpa(山口)、989.4hpa(下関)、990.0hpa(萩)最大瞬間風速N25.3m/s(萩)、N24.9m/s(山口)、N24.2m/s(下関)最大日雨量(9月3日)玖珂134mm、柳井132mm、安下庄122mm	全域	2,465,700						9	268
9.22	地すべり	阿武町大規模農道 法面の崩壊 延長60m	阿武町		2							
H7	3.16	風浪	最大瞬間風速 SE30.1m/s(萩)、SE24.1m/s(下関)、SSE22.6m/s(山口)最大風速SE15.9m/s(萩)、SE12.7m/s(下関)、SSE10.3m/s(山口)	北部	24,250			1				
	7.1 ~7	豪雨	梅雨前線、最大日雨量 山口206mm(2日)、徳佐194mm(2日)、油谷185mm(2日)、安下庄183mm(3日)(7月1日~7日の総降水量)山口452mm、下関452mm、宇部450mm	全域	8,524,074							150
	7.22 ~23	台風3号	最大瞬間風速 SE24.0m/s(下関)、SE23.6m/s(山口)、SE23.0m/s(萩)最大時間雨量 篠生93mm、防府54mm、宇部50mm	全域	1,655,427						8	104
	9.23 ~24	台風14号	最低気圧 994.4hpa(山口)、996.5hpa(下関)、996.7hpa(萩)最大時間雨量 秋吉台64mm、宇部62mm、山口53mm	全域	3,816,495				1		188	1,195
	12.25	積雪風浪	積雪の深さ(cm) 27(和田)、23(徳佐)		1,744							
H8	1.8	冬期波浪	寒冷前線、最大瞬間風速24.3m/s(下関)		674,027							
	2.1	積雪波浪	積雪の深さ(cm) 34(徳佐)、21(広瀬)		1,918							
	2.1	積雪低温	積雪の深さ(cm) 49(徳佐)、42(和田)		49,823							
	6.2	豪雨	梅雨前線、降水量(mm)108(安下庄)、106(宇部)	全域	31,000							



発生時期		災害原因	気象概略	主な被災地域	被害総額 (千円)	り災(人・家屋)の概況					
年	月日					死者	行方不明	負傷者	家屋全壊	家屋半壊	床上浸水
H8	6.24 ~26	豪雨	梅雨前線、総降水量 134mm(柳井) 最大日降水量 88mm(山口)								4
	6.28	豪雨	梅雨前線、降水量 93mm(広瀬)		84,760						
	7.18 ~19	台風6号	最大瞬間風速23.0m/s(下関) 最大日降水量116mm(下関・19日)		144,850						
	8.14 ~15	台風12号	上陸時の中心気圧 960hpa、上陸時の最大 風速 40m/s、 最大瞬間風速 39.2m/s(下関・14日) 最大日降水量 139mm(下関・14日)		3,603,326	1		1		1	252
	11.30 ~12.2	風雪低温	積雪の深さ 13cm(徳佐)		2,615						
	12.7	積雪	積雪の深さ 19cm(秋吉台、7日9時)		32,739						
H9	5.13 ~14	豪雨	総降水量(5月13日~14日) 広瀬238mm、山 口229mm、長野山217mm 13日の最大日降水量防府156mm、山口 138mm 最大1時間降水量 防府27mm、玖珂27mm	全域	1,107,013						43
	6.25	地震	震度4 萩市、山口市、下関市	北部	427,198			2	1	2	
	6.28	台風8号	最大瞬間風速 NNE27.5m/s(下関)、 NNE26.5m/s(萩)、SE22.4m/s(山口) 28日の最大日降水量 岩国217mm、羅漢山 215mm、長野山213mm 最大1時間降水量 和田31mm	全域	1,209,912						3
	7.7 ~13	豪雨	梅雨前線、総降水量(7日~13日)長野山 509mm、羅漢山463mm、下松368mm、広瀬 358mm 7日の最大日降水量長野山147mm 最大1時間降水量 和田31mm	全域	1,770,703						7
	7.26 ~29	台風9号	最大瞬間風速 NW19.7m/s(下関)、 NNE20.0m/s(山口)、WNW24.3m/s(萩) 27日の最大日降水量 徳佐152mm、篠生 144mm 最大1時間降水量 萩18mm、須佐17mm	全域	15,223,928			2	4		48 122
	8.11 ~13	豪雨	12日の最大日降水量 油谷146mm、下関 121mm	西部、北部	625,950						
	9.6 ~7	豪雨	総降水量 長野山208mm、羅漢山190mm 7日の最大日降水量 長野山162mm、羅漢 山137mm、 最大1時間降水量秋吉台47mm、長野山 46mm、桜山42mm	全域	318,500						3
	9.14 ~16	台風19号	最大瞬間風速 NE31.1m/s(下関)、 NNE23.7m/s(山口)、WNW20.3m/s(萩) 16日の最大日降水量 安下庄174mm、柳井 164mm 最大1時間降水量 安下庄40mm、柳井37mm	東部	469,652					2	16 510
	11.25 ~26	豪雨	総降水量 和田207mm、山口160mm 26日の最大日降水量 和田118mm 最大1時間降水量 柳井33mm、下松・和 田30mm	全域	227,369			1		1	
H10	7.1	豪雨	総降水量 和田98mm、下関59mm 最大1時間降水量 和田45mm、下関・山口 28mm、	全域	7,000						1
	9.15 ~16	豪雨	総降水量 下松181mm、広瀬90mm 最大1時間降水量 下松55mm、柳井28mm、 広瀬21mm	東部	174,400						11
	10.15 ~18	台風10号	最大瞬間風速 NE20.2m/s(下関)、 ENE14.9m/s(山口)、WNW20.5m/s(萩) 最大日降水量(17日)安下庄180mm、岩国・柳 井154mm 最大1時間降水量 宇部39mm、柳井・山口 38mm、安下庄・徳佐35mm、	全域	636,549			2			43
H11	4.13	暴風波浪	最大瞬間風速 WSW23.8m/s(下関)、 WSW17.4m/s(山口)、SW16.8m/s(萩)	西部	440,000						
	6.28 ~30	豪雨	総降水量 油谷217mm、須佐215mm、西市 210mm、萩209mm、鍋提峠166mm、秋吉台 162mm、篠生162mm 最大1時間降水量 萩59mm、油谷51mm、須 佐47mm、篠生47mm、西市41mm	全域	14,968,870	1		1		1	33 562
	8.21	豪雨	総降水量 山口35.5mm 最大1時間降水量 山口25mm	山口市	200,000						

発生時期		災害原因	気象概略	主な被災地域	被害総額 (千円)	り災(人・家屋)の概況						
年	月日					死者	行方不明	負傷者	家屋全壊	家屋半壊	床上浸水	床下浸水
H11	9.24	台風18号	最大瞬間風速 SE46.4m/s(山口)、E41.9m/s(下関)、WNW24.0m/s(萩) 総降水量 徳佐163mm、広瀬149mm、羅漢山・篠生147mm 最大1時間降水量 篠生73mm、徳佐69mm、広瀬67mm、和田65mm	全域	41,517,933	3		179	80	1,284	2,468	7,372
H12	1.26 ~28	雪害	最大日降雪量 徳佐34mm、秋吉台30mm	北部	337,926							
	6.27 ~28	豪雨	総降水量(mm) 西市133、桜山132、秋吉台130、長野山118、安下庄106 最大日降水量(mm) 長野山92、秋吉台91西市86 最大1時間降水量(mm) 西市39、秋吉台36、桜山33	豪雨	434,200							
	8.17 ~18	豪雨	総降水量(mm) 長野山75、玖珂74、柳井61 最大日降水量(mm) 玖珂72、長野山65、柳井61 最大1時間降水量(mm) 下関35	全域	56,000							47
	10.6	鳥取県西部地震	震度4 岩国市、柳井市、玖珂町、阿東町	東部				1				
	10.8 ~9	豪雨	総降水量(mm) 羅漢山101、鍋提峠97、西市90、広瀬83、篠生82、徳佐79 最大日降水量(mm) 羅漢山90、鍋提峠84、西市78mm 最大1時間降水量(mm) 鍋提峠38.5、西市35.5、羅漢山25.5	西部	85,700							65
H13	3.24	芸予地震	震度5強 和木町、阿東町、東和町、久賀町、大島町、岩国市、柳井市、大島町、平生町、橋町、田布施町 震度5弱 下松市、由宇町、玖珂町、上関町、徳山市、光市、周東町、大和町、小郡町 震度4 新南陽市、熊毛町、萩市、秋穂町、本郷村、錦町、山口市、宇部市、防府市、徳地町、阿知須町、須佐町、川上村、田万川町、むつみ村、豊北町、阿武町 震度3 旭村、小野田市、秋芳町、三隅町、下関市、美東町、油谷町、楠町、菊川町、美祢市、福栄村、山陽町、豊田町、日置町、豊浦町	東部	773,085			12	3	46		
	6.19 ~30	豪雨	総降水量 山口219mm、柳井210mm、安下庄194mm 最大1時間雨量 徳佐34mm、柳井35mm、下松33mm	全域	2,870,044							37
	7.17 ~18	豪雨	総降水量 須佐100mm、萩54mm 最大1時間降水量 秋吉台42mm、萩27mm	北部	71,200							12
H14	5.15	豪雨	総降水量 西市・安下庄135mm、宇部124mm 最大1時間降水量 秋吉台13mm、篠生・西市11mm、	全域	227,300							
	8.31 ~9.1	台風15号	最大瞬間風速 E28.6m/s(下関)	北部	72,493			2				6
	9.16 ~17	豪雨	総降水量 山口146.5mm、岩国・玖珂140.5mm 最大1時間降水量 岩国68mm、玖珂59mm、柳井38mm	全域	159,600						6	64
H15	6.18 ~19	台風6号	最大瞬間風速 33.6m/s(下関)、25.9m/s(山口)、27.7m/s(萩)	全域	85,142							
	7.7 ~8	豪雨	総降水量 鍋提峠118mm、油谷116mm、秋吉台115mm 最大1時間降水量 桜山43mm、和田43mm、山口42.5mm	北部、中部	279,104							
	7.11 ~14	豪雨	総降水量 西市216mm、桜山211mm、防府194mm 最大1時間降水量 桜山80mm、西市74mm、防府69mm	全域	2,974,476			1	1		18	282
	7.18 ~21	豪雨	総降水量 下関320mm、篠生281mm、徳佐267mm 最大1時間降水量 徳佐71mm、下関64.5mm、篠生55mm	全域	1,077,004			2			12	164
	8.8 ~9	台風10号	最大瞬間風速: 19.9m/s(萩)、18.2m/s(山口)、17.6m/s(下関)	東部	136,146							
	9.12	台風14号	最大瞬間風速 27.0m/s(下関)、26.7m/s(萩)、25.7m/s(山口)	全域	29,005							
H16	4.26 ~27	豪雨	総降水量 和田180mm、篠生172mm、羅漢山149mm 最大1時間降水量 和田26mm、篠生25mm、羅漢山25mm	全域	20,965							

発生時期		災害原因	気象概略	主な被災地域	被害総額 (千円)	り災(人・家屋)の概況							
年	月日					死者	行方不明	負傷者	家屋全壊	家屋半壊	床上浸水	床下浸水	
H16	5.3 ~4	豪雨	総降水量 長野山130mm、羅漢山111mm、広瀬100mm、和田100mm 最大1時間降水量 下松27mm、玖珂23mm、長野山22mm	全域	1,933								
	5.13	豪雨	総降水量 長野山134mm、羅漢山118mm、下松116mm、和田114mm 最大1時間降水量 下松23mm、玖珂22mm、広瀬22mm		371,532								
	5.15 ~17	豪雨	総降水量 下松154mm、柳井150mm、安下庄136mm 最大1時間降水量 柳井27mm、安下庄21mm、山口20mm										
	5.30 ~31	豪雨	総降水量 徳佐102mm、篠生94mm、須佐92mm 最大1時間降水量 油谷33mm、徳佐31mm		10,229								
	6.21	台風6号	最大瞬間風速 NNW28.2m/s(下関)、NW24.1m/s(山口)	東部	21,865								
	6.24 ~27	豪雨	総降水量 柳井329mm、安下庄291mm、防府228mm 最大1時間降水量 柳井50mm、桜山45mm、長野山43mm	全域	620,520								65
	7.4 ~5	台風7号	最大瞬間風速 SSE25.5m/s		13,487								
	7.8 ~9	豪雨	最大1時間降水量 玖珂64mm、岩国43mm		2,793								8
	7.31 ~8.2	台風10号	日最大瞬間風速 SW13m/s(宇部) 最大瞬間風速 WSW16.9m/s(下関)		196,191								12
	8.17 ~20	台風15号	最大瞬間風速 SSW30.2m/s(萩)、SSW28.1m/s(下関)、SSE26.5m/s(山口) 総降水量 羅漢山141mm、下松99mm 最大1時間降水量 下松59mm、玖珂35mm	全域	230,058			1				1	46
	8.30	台風16号	上陸時の中心気圧 965hpa(防府) 最大瞬間風速 ESE32m/s(防府)、NNW34.8m/s(萩) 総降水量 下松204mm、和田197mm、玖珂182mm 最大1時間降水量 和田63mm、防府60mm、下松54mm	全域	2,843,258	1		4	2	2	22		442
	9.6 ~7	台風18号	最低海面気圧 951.8hpa(下関) 最大瞬間風速 SE50.5m/s(山口)、SSE39.9m/s(萩)、SE38.1m/s(下関) 総降水量 下関173mm、徳佐170mm、油谷167mm 最大1時間降水量 山口75mm、篠生71mm、徳佐66mm	全域	19,068,361	23	3	177	40	526	82		580
	9.23 ~24	豪雨	最大1時間降水量 安下庄43mm、広瀬25mm、山口25mm		6,633								
	9.28 ~29	台風21号	最大1時間降水量 山口25mm、秋吉台24mm、防府24mm	全域	173,285	1		7		2			
	10.9 ~10	豪雨	総降水量 須佐159mm、徳佐92mm、油谷86mm 最大1時間降水量 須佐14mm、和田14mm、下関13mm	全域	4,500								
	10.19 ~20	台風23号	最大瞬間風速 NNE39.4m/s(下関)、NNE34.5m/s(山口)、NNE30.5m/s(萩) 総降水量 秋吉台174mm、徳佐166mm、山口149mm	全域	1,743,320	1		9		2			
H17	3.20	福岡県西方沖地震	震度4 下関市、宇部市、山口市、萩市、防府市、小野田市、柳井市、周南市、小郡町、阿知須町、油谷町、阿武町、阿東町 震度3 下松市、岩国市、光市、長門市、美祢市、周防大島町、由宇町、玖珂町、周東町、錦町、美川町、美和町、上関町、田布施町、平生町、徳地町、秋穂町、美東町、秋芳町、三隅町、日置町	全域	12,338			1					
	7.1 ~4	豪雨	総降水量 柳井446mm、安下庄429mm、下松332mm、和田326mm、玖珂310mm 最大1時間降水量 柳井69mm、安下庄58mm、下関56mm	全域	2,380,296	1		1					967
	7.9 ~11	豪雨	総降水量 鍋提峠215mm、秋吉台196mm、西市195mm、長野山184mm、篠生184mm 最大1時間降水量 西市43mm、柳井36mm	全域	274,197			1					
	7.13	豪雨	総降水量 豊田103mm、鍋提峠100mm、秋吉台80mm 最大1時間降水量 桜山25mm、山口25mm	全域	85,308								

発生時期		災害原因	気象概略	主な被災地域	被害総額 (千円)	り災(人・家屋)の概況						
年	月日					死者	行方不明	負傷者	家屋全壊	家屋半壊	床上浸水	床下浸水
H17	8.21	豪雨	最大1時間降水量 下関59mm、鍋提峠35mm	全域						4	107	
	9.6 ~7	台風14号	最大風速E240m/s(宇部) 最大瞬間風速ESE35.4m/s(山口) 総降水量 羅漢山532mm、広瀬394mm 最大1時間降水量 羅漢山59mm、広瀬55mm	全域	12,650,735	3		11	6	332	745	847
	12.12 ~31	豪雪	最大日降雪量 徳佐50cm(18日)、秋吉台10cm(18日)	西部、北部	21,258	1		2				
H18	4.10 ~11	豪雨	最大風速E14m/s(宇部) 最大瞬間風速SE27.3m/s(萩) 総降水量 和田238mm、山口146.5mm 最大1時間降水量 安下庄19mm、山口11mm	中部、東部	423,472			1	1	1		
	6.21 ~26	豪雨	総降水量 下関209mm(6.21~23)、山口207.5(6.24~6.26) 最大1時間降水量 鍋提峠38mm(6.22)、桜山35mm(6.26)	全域	2,306,050							4
	7.18 ~21	豪雨	総降水量 下関209.5mm 最大1時間降水量 防府37mm、下関35mm	全域	337,681							
	8.18 ~19	台風10号	最大瞬間風速 NE23.3m/s(下関)、 総降水量 山口114.5mm、和田157mm 最大1時間降水量 和田23mm、下関20.5mm	西部、中部、北部	40,199							
	9.15 ~16	台風13号	最大瞬間風速 SSE42.2m/s(山口)	全域	1,873,401			14	1	4		
H19	7.2 ~3	豪雨	総降水量 柳井 65.5mm、安下庄 65mm 最大1時間降水量 安下庄 31mm	全域	49,788							
	7.13 ~14	台風4号	最大瞬間風速 NNE23.5m/s(下関) 最大1時間降水量 24mm(岩国) 総降水量 137mm(岩国)	全域	13,652			1				
	8.2 ~3	台風5号	最大瞬間風速 W24.4m/s(下関) 最大1時間降水量 31mm(桜山) 総降水量 153mm(和田)	全域	113,518						1	25
	8.22 ~23	豪雨	総降水量 下関 80.5mm、油谷 79mm 最大1時間降水量 油谷 45.5mm	全域	34,193					1		1
H20	6.20 ~6.22	豪雨	総降水量 下松 187mm、山口 181mm 最大1時間降水量 山口 44mm	全域	369,293			2				15
	8.28 ~8.30	豪雨	総降水量 油谷 136.5mm、須佐 55.5mm 最大1時間降水量 油谷 32.5mm	西部、中部、北部	163,959							7
H21	3.13	暴風	最大瞬間風速 NNE31.9m/s(須佐) 最大1時間降水量 和田 21mm 総降水量 和田 117mm	全域	10,736			2				
	7.10	豪雨	総降水量 桜山 98.5mm、和田 91mm 最大1時間降水量 和田 40.5mm、桜山38mm	全域	77,294							4
	7.15 ~16	高潮	最高潮位 特牛 1.85m	北部							3	32
	7.19 ~31	豪雨	総降水量 防府 331.5mm、下松 324.5mm、山口 294mm 最大1時間降水量 桜山 90.5mm、山口77mm、防府 72.5mm	全域	18,163,509	22		35	33	77	696	3,864
	8.4	豪雨	総降水量 萩 148mm、羅漢山 116.5mm 最大1時間降水量 萩 61mm、油谷49.5mm	全域	82,177						1	12
	10.7 ~8	台風18号	最大瞬間風速 NNE26.6m/s(秋吉台) 最大1時間降水量 徳佐 5mm 総降水量 安下庄 28.5mm	北部、東部、西部	6,018			1				
H22	6.25 ~29	豪雨	総降水量 秋吉台 378.5mm、羅漢山 350.0mm 最大1時間降水量 豊田 48.5mm、篠生 43.5mm	西部、中部	714,199							16
	7.10 ~20	豪雨	総降水量 東厚保 588.0mm、秋吉台 584.5mm、豊田 570.0mm 最大1時間降水量 豊田 72.0mm、東厚保 52.0mm、下松 55.0mm	西部、中部	11,857,334				3	35	608	974

発生時期		災害原因	気象概略	主な被災地域	被害総額 (千円)	り災(人・家屋)の概況					
年	月日					死者	行方不明	負傷者	家屋全壊	家屋半壊	床上浸水
H22	8.12	台風4号	最大瞬間風速 SSE20.4m/s(萩) 最大1時間降水量 油谷 25mm 総降水量 豊田 56.5mm	北部	4,330						4
	9.7	台風9号	最大瞬間風速 SSW16.6m/s(徳佐) 最大1時間降水量 和田 10mm 総降水量 羅漢山 45mm	北部							1
	12.3	暴風	最大瞬間風速 SSW24.0m/s(安下庄)、W23.1m/s(宇部)	西部			2				
H23	2.11 ~12	暴風雪	最大瞬間風速 WNW24.3m/s(安下庄)、 N24.3m/s(須佐)、W21.6m/s(下関) 積雪の深さ 徳佐 30cm、山口 11cm	西部	7,552			1			
	7.25	豪雨	総降水量 玖珂 91.0mm 最大1時間降水量 玖珂 45.0mm	東部	188,969			1			
	8.21	豪雨	総降水量 広瀬 108.5mm、豊田 104.0mm 最大1時間降水量 豊田 74.0mm、広瀬 55.5mm	西部	207,293	2		1		2	2
	8.22	豪雨	総降水量 秋吉台 191.5mm、東厚保 188.0mm 最大1時間降水量 東厚保 50.5mm、安下庄 47.5mm	西部	327,305					2	1
	8.28	豪雨	総降水量 秋吉台 徳佐 73.5mm 最大1時間降水量 徳佐 41.0mm	中部	1,262						1
	9.2 ~4	台風12号	最大瞬間風速 N27.9m/s(秋吉台)、 NNE25.7m/s(油谷) 総降水量 徳佐 75.5mm、安下庄 61.5mm	東部	13,678			1			
	9.18 ~21	豪雨 台風15号	総降水量 油谷 354.5mm、下関 235.0mm 最大1時間降水量 秋吉台 48.5mm、下関 40.5mm	西部、北部	116,696					16	700

発生時期		災害原因	気象概略	主な被災地域	被害総額 (千円)	り災(人・家屋)の概況						
年	月日					死者	行方不明	負傷者	家屋全壊	家屋半壊	床上浸水	床下浸水
H24	4.2 ~4	暴風	最大瞬間風速 WSW26.3m/s(油谷)、 SW24.7m/s(下関)	西部	388,815			2				
	4.21 ~22	暴風	最大瞬間風速 S31.6m/s(須佐)、S29.8m/s (油谷)	西部、北部	33,802			3				
	6.19	豪雨 台風4号	総降水量 豊田 109.5mm、玖珂 101.5mm 最大1時間降水量 安下庄 27.0mm、柳井 19.5mm	中部、東部	7,097							
	7.3	豪雨	総降水量 東厚保 95.5mm、山口 75.5mm 最大1時間降水量 東厚保 46.5mm、下松 37.5mm	中部	214,729							2
	7.6	豪雨	総降水量 鹿野 98.0mm 須佐 83.0mm 最大1時間降水量 鹿野 60.0mm、岩国 47.0mm	全域	135,780							
	7.11 ~12	豪雨	総降水量 羅漢山 94.0mm、広瀬 91.0mm 最大1時間降水量 秋吉台 30.5mm、篠生 27.0mm	全域	27,720							
	7.14 ~15	豪雨	総降水量 下関 219.5mm、東厚保 147.5mm 最大1時間降水量 下関 70.5mm、萩 55.0mm	西部	80,567							1
	7/16	豪雨	総降水量 豊田 54.5mm、油谷 36.5mm 最大1時間降水量 豊田 19.5mm、油谷 14.5mm	北部	12,086						1	
	8/11	豪雨	総降水量 和田 176.0mm 最大1時間降水量 和田 72.0mm	中部	77,304						4	14
	9/15 ~16	豪雨	総降水量 油谷 85.0mm、羅漢山 76.0mm 最大1時間降水量 油谷 39.5mm、羅漢山 23.5mm	北部	2,091							
	9/17	暴風	最大瞬間風速 E26.8m/s(油谷)、 SSE26.3m/s(防府)	中部	17,910			1				

## 市町（防災主管部署）一覧

平成25年4月1日現在

市 町 村 名	主 管 部	主 管 課	主 管 係	郵便番号	所 在 地	TEL	FAX
下 関 市	市民部	防災安全課		750-8521	下関市南部町1-1	083-231-9333	083-231-9966
宇 部 市	総務管理部	防災危機管理課	防災危機管理係	755-8601	宇部市常盤町1-7-1	0836-34-8139	0836-29-4266
山 口 市	市民安全部	防災危機管理課		753-8650	山口市亀山町2-1	083-934-2723	083-934-2958
萩 市	総務部	防災安全課	防災係	758-8555	萩市江向510	0838-25-3808	0838-26-0850
防 府 市	総務部	防災危機管理課	対策係・計画係	747-8501	防府市寿町7-1	0835-25-2115	0835-23-2136
下 松 市	総務部	総務課	防災危機管理室	744-8585	下松市大手町3-3-3	0833-45-1832	0833-44-2459
岩 国 市	市民生活部	危機管理課	防災班・消防班	740-8585	岩国市今津町1-14-51	0827-29-5119	0827-24-4213
光 市	総務部	防災危機管理課	防災危機管理係	743-8501	光市中央6-1-1	0833-72-1400	0833-72-1731
長 門 市	企画総務部	防災危機管理課		759-4192	長門市東深川1339-2	0837-23-1111	0837-23-1233
柳 井 市	総務部	総務課	危機管理室	742-8714	柳井市南町1-10-2	0820-22-2111	0820-23-4595
美 祢 市	総務部	総務課	防災危機管理室	759-2292	美祢市大嶺町東分326-1	0837-52-1110	0837-53-1959
周 南 市	企画総務部	防災危機管理課		745-8655	周南市岐山通1-1	0834-22-8208	0834-22-8806
山 陽 小 野 田 市	総務部	総務課	危機管理室	756-8601	山陽小野田市日の出1-1-1	0836-82-1122	0836-83-2604
周 防 大 島 町	総務部	総務課	消防防災班	742-2192	周防大島町小松126-2	0820-74-1000	0820-74-1016
和 木 町		企画総務課	庶務係	740-8501	和木町和木1-1-1	0827-52-2136	0827-52-5313
上 関 町		総務課	総務係	742-1402	上関町大字長島503	0820-62-0311	0820-62-1600
田 布 施 町		総務課	総務係	742-1592	田布施町大字下田布施3440-1	0820-52-5802	0820-53-0140
平 生 町		総務課	地域安全班	742-1195	平生町大字平生町210-1	0820-56-7111	0820-56-3864
阿 武 町		総務課	行政係	759-3622	阿武町奈古2636	08388-2-3110	08388-2-2090

# 消防本部・署所一覽

平成26年1月1日現在

市・組合名	区分	名称	郵便番号	所在地	TEL
下 関 市	本 部	下関市消防局	750-0014	下関市岬之町17番1号	083-233-9111
	一 署	下関市消防訓練センター	751-0873	下関市秋根西町1-5-10	083-256-1531
	署	下関市中央消防署	750-0006	下関市南部町1-2	083-233-9115
	出張所	下関市中央消防署伊崎出張所	750-0065	下関市伊崎町1-1-8	083-231-5221
	署	下関市東消防署	752-0955	下関市長府八幡町1-14	083-246-0001
	出張所	下関市東消防署小月出張所	750-1144	下関市小月茶屋2-3-5	083-282-0483
	出張所	下関市東消防署勝山出張所	751-0873	下関市秋根西町1-5-10	083-256-1531
	署	下関市西消防署	750-0074	下関市彦島本村町6-1-2	083-267-1311
	署	下関市北消防署	751-0865	下関市綾羅木新町4-3-12	083-253-0119
	署	下関市豊浦西消防署	759-6311	下関市豊浦町大字吉永1875	083-772-1733
	出張所	下関市豊浦西消防署豊北出張所	759-5511	下関市豊北町大字滝部3140-1	083-782-0251
	署	下関市豊浦東消防署	750-0421	下関市豊田町大字殿敷1886-3	083-766-1315
出張所	下関市豊浦東消防署菊川出張所	750-0321	下関市菊川町大字上岡枝772-2	083-287-0094	
山 口 市	本 部	山口市消防本部	753-0089	山口市龜山町2-1	083-932-2600
	署	中央消防署	"	"	083-933-0119
	出張所	中央消防署大内出張所	753-0211	山口市大内長野606	083-941-0119
	出張所	中央消防署徳地出張所	747-0231	山口市徳地掘2304-1	0835-53-0119
	署	南消防署	754-0023	山口市小郡前田町1-16	083-974-0119
	出張所	南消防署阿知須出張所	754-1277	山口市阿知須943-2	0836-66-0119
	出張所	南消防署秋穂出張所	754-1101	山口市秋穂東6898-2	083-984-0119
萩 市	署	阿東消防署	759-1512	山口市阿東徳佐中3170-3	083-957-0119
	本 部	萩市消防本部	758-0041	萩市大字江向428-2	0838-25-2772
	署	萩市消防署	"	"	"
	出張所	萩市消防署弥富出張所	759-3301	萩市大字弥富上1505-1	08387-8-5119
防 府 市	分遣所	萩市消防署紫福分遣所	758-0501	萩市大字紫福3434-1	0838-53-5119
	分遣所	萩市消防署佐々並分遣所	753-0101	萩市大字佐々並2662-6	0838-56-0119
	本 部	防府市消防本部	747-0044	防府市佐波2-11-25	0835-24-0119
	署	防府市消防署	"	"	0835-24-0119
下 松 市	出張所	南出張所	747-0835	防府市大字西浦230-2	0835-29-1190
	出張所	東出張所	747-0014	防府市大字江泊1802-2	0835-22-0401
長 門 市	本 部	下松市消防本部	744-0015	下松市大手町3-3-1	0833-45-0119
	署	下松市消防署	"	"	"
美 祢 市	署	長門市中央消防署	"	"	"
	署	長門市西消防署	759-4504	長門市油谷河原1056-3	0837-32-1230
	本 部	長門市消防本部	759-2212	長門市油谷河原1056-3	0837-32-1230
周 南 市	署	美祢市消防本部	759-2212	美祢市大嶽町東分358-1	0837-52-2177
	署	美祢市消防署	"	"	0837-52-2176
	出張所	東部出張所	754-0511	美祢市秋芳町秋吉1082-1	0837-62-1199
	本 部	周南市消防本部	745-0056	周南市新宿通5-1-3	0834-22-8754
柳 井 地 区 広 域 消 防 組 合	署	周南市中央消防署	"	"	0834-22-8776
	署	周南市東消防署	745-0823	周南市周陽2-8-20	0834-28-3786
	署	周南市西消防署	746-0034	周南市富田1-1-2	0834-61-3130
	出張所	周南市西消防署西部出張所	745-1131	周南市大字戸田2748-2	0834-83-2466
	署	周南市北消防署	745-0302	周南市大字鹿野上2822-4	0834-68-3699
	出張所	周南市北消防署北部出張所	745-0121	周南市大字須々万奥724-11	0834-88-0119
	本 部	柳井地区広域消防本部	742-0031	柳井市南町5-4-1	0820-22-0040
光 地 区 消 防 組 合	署	柳井消防署	"	"	0820-23-7775
	出張所	南出張所	742-1403	上関町大字室津191-14	0820-62-0119
	出張所	東出張所	749-0101	柳井市神代2943-1	0820-45-2911
	出張所	西部出張所	742-2102	周防大島町大字東三蒲45-3	0820-72-0119
	出張所	中部出張所	742-2806	周防大島町大字西安下庄1282-1	0820-77-0119
	出張所	東部出張所	742-2515	周防大島町大字内入679-1	0820-75-0119
	本 部	光地区消防組合消防本部	743-0011	光市光井6-16-1	0833-74-5600
岩 国 地 区 消 防 組 合	署	中央消防署	"	"	0833-74-5605
	署	東消防署	742-1503	田布施町大字宿井1091-1	0820-52-3103
	署	北消防署	745-0612	周南市大字呼坂字定光9-2	0833-91-0001
	本 部	岩国地区消防組合消防本部	740-0017	岩国市今津町6-2-24	0827-22-0119
	署	中央消防署	"	"	0827-22-1322
	分遣所	中央消防署南岩国分遣所	740-0034	岩国市南岩国町3-13-22	0827-31-0119
	出張所	中央消防署東出張所	740-0061	和木町和木4-1-2	0827-21-2548
出張所	中央消防署南出張所	740-1455	岩国市由宇町北1-5-1	0827-63-0119	
宇 部 ・ 山 陽 小 野 田 消 防 組 合	署	西消防署	741-0061	岩国市錦見1-4-28	0827-43-0390
	出張所	西消防署玖西出張所	742-0417	岩国市周東町下久原1150-5	0827-84-0375
	分遣所	西消防署玖西出張所玖珂機関員駐在所	742-0325	岩国市玖珂町5969	0827-82-0119
	出張所	西消防署玖北第1出張所	740-0502	岩国市美川町四馬神1296-1	0827-76-0119
	分遣所	西消防署玖北第1出張所錦機関員駐在所	740-0724	岩国市錦町広瀬6717	0827-72-2161
	出張所	西消防署玖北第2出張所	740-1231	岩国市美和町生見537-1	0827-96-0119
	分遣所	西消防署玖北第2出張所本郷機関員駐在所	740-0602	岩国市本郷町本郷1604	0827-75-2319
	本 部	宇部・山陽小野田消防局	755-0027	宇部市港町2-3-30	0836-21-6111
	署	宇部中央消防署	"	"	0836-21-6115
	出張所	宇部中央消防署東部出張所	755-0151	宇部市大字西岐波761-1	0836-58-5155
署	宇部西消防署	759-0206	宇部市大字東須恵707-4	0836-41-9600	
出張所	宇部西消防署北部出張所	759-0131	宇部市大字荒瀬11051	0836-62-0119	
出張所	宇部西消防署楠出張所	757-0216	宇部市大字船木467-6	0836-67-1260	
署	小野田消防署	756-0815	山陽小野田市高栄1-6-1	0836-83-0119	
署	山陽消防署	757-8634	山陽小野田市大字鴨庄94	0836-71-1900	
出張所	山陽消防署埴生出張所	757-0012	山陽小野田市大字埴生3229-12	0836-76-0348	



---

## 平成 25 年度 消防防災年報

平成 26 年1 月 発行

編集／発行 山口県総務部防災危機管理課

〒753-8501 山口市滝町 1-1

TEL 083-933-2360

FAX 083-933-2408

E-mail [a10900@pref.yamaguchi.lg.jp](mailto:a10900@pref.yamaguchi.lg.jp)

ホームページ <http://www.pref.yamaguchi.lg.jp/cms/a10900/index/>

---