

第2章 防 災

防 災 の 概 況

1 防災体制

(1) 防災会議

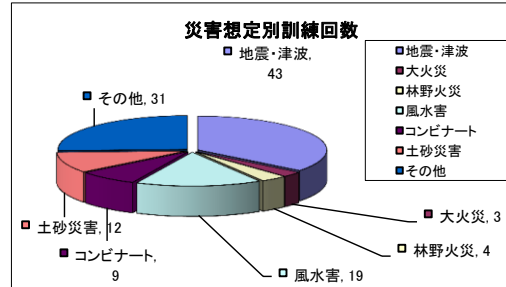
地震、風水害等の災害から住民の生命・財産及び国土を守るため、県及び市町は災害対策基本法に基づき防災会議を設置している。これにより、各防災関係機関がその役割に応じて、また、連携を図りながら、災害に対する総合的な対策を実施するための地域防災計画を作成するとともに、必要に応じて見直しを図っている。(第2-1表)

(2) 防災訓練

災害時に応急対策を有効適切に遂行するためには、平素から防災訓練を実施して実践的な対応能力を養っていく必要がある。そのため、県では昭和38年以来、総合防災訓練を実施している。

平成15年度からは、市街地や各種施設、地形等を利用することにより、実際の災害に近い環境で実践的な訓練を行っている。

市町においても、24年度中に110回、防災訓練を実施したほか、コミュニティ、職場単位等で避難・初期消火等の訓練が実施された。(第2-3表)

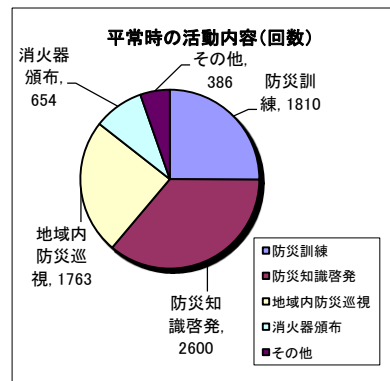
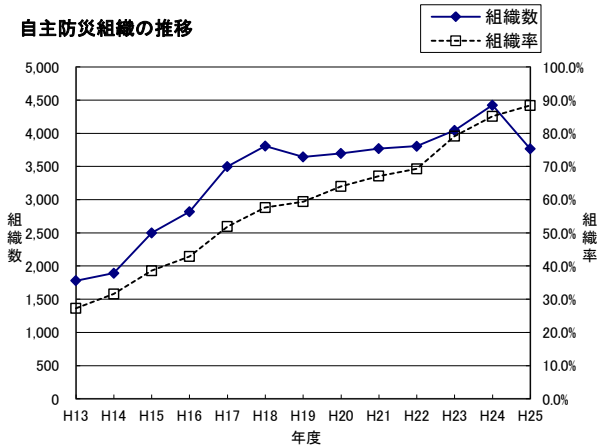


(3) 自主防災組織

地域の安全を確保するためには、消防機関・防災機関の充実はもとより、地域住民の連帯意識に基づく自発的な防災組織を作ることが重要である。そのため、県及び市町では、自主防災組織の育成に力を入れており、年々組織率が向上している。(第2-6表)

○自主防災組織の推移

	各年4月1日現在												
	H13	H14	H15	H16	H17	H18	H19	H20	H21	H22	H23	H24	H25
組織数	1,780	1,892	2,500	2,820	3,500	3,806	3,645	3,696	3,770	3,805	4,042	4,423	3,766
参加人員	156,651	173,964	250,489	274,541	308,091	366,323	370,210	407,391	516,845	540,340	648,832	711,738	753,448
組織率	27.3%	31.6%	38.6%	42.9%	51.9%	57.6%	59.4%	64.0%	67.1%	69.3%	79.1%	85.1%	88.4%



その他の内訳: 総会、会議・研修会、消防施設・機器の点検、広報活動等

2 災害危険箇所

山崩れ、地すべり、土石流、河川氾濫等、災害の発生するおそれのある箇所を確認しておくことは、防災対策上重要である。(第2-9表)

○災害危険箇所

平成25年4月1日現在					
急傾斜地崩壊危険箇所	地すべり危険箇所	土石流発生危険渓流	山地災害危険地区(治山)	老朽ため池危険箇所	土砂災害危険箇所
15,392	364	7,863	3,587	157	27,231

3 避難場所・備蓄の状況

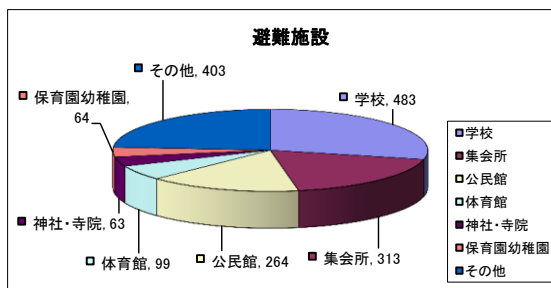
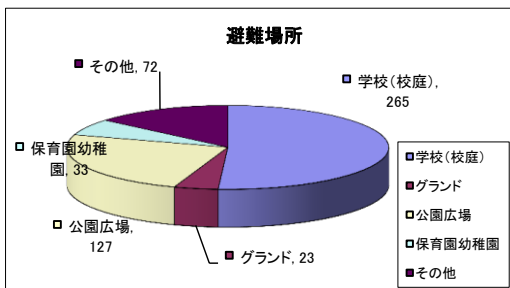
(1) 避難場所・施設の状況

地震、風水害等の発災時に備え、住民の避難場所を確保・指定し、事前に住民へ周知しておく必要がある。市町により、避難場所・施設が指定されている。(第2-8表)

○避難場所・施設

平成24年4月1日現在

避難場所						避難施設						
学校(校庭)	保育園幼稚園 広場	公園・広場	河川敷	グラウンド	その他	学校	保育園 幼稚園	公民館	集会所	体育館	神社・寺院	その他
265	33	127	72	23	72	483	64	264	313	99	63	403



(2) 備蓄の状況

地震、風水害等の発災時に備え、住民の生活を保持するため、県及び市町では必要物資を備蓄している。(第2-10表、第2-13表)

○備蓄の状況

平成25年4月1日現在

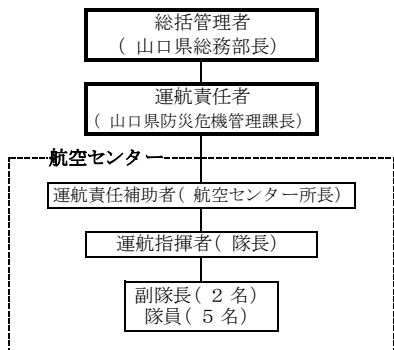
	食料				飲料水 (リットル)	ローソク (本)	懐中電灯 (個)	毛布(枚)	テント(張)	担架(台)	トイレ (個)	被服(枚)	医薬品 (セット)
	乾パン(食)	インスタ ント種類 (個)	米(kg)	缶詰(缶)									
県備蓄分		69,630	45,500	61,200	94,800	46,700	5,520	5,855				14,840	
市町 備蓄分	16,632		4,992	2,310	46,422	3,419	1,999	14,557	128	348	4,736		258

※ 県備蓄分については、流通備蓄を含む

4 消防防災ヘリコプター

災害発生時に的確、迅速に対応するため、本県では消防防災ヘリコプター「きらら」を導入し、平成12年5月から運航を開始している。また、平成15年9月からは、山口大学医学部附属病院・宇部市消防本部と連携し、ドクターヘリの運用を実施している。平成24年度の活動状況については、緊急運航49件、災害予防・訓練活動等142件の計191件となっている。(第2-13表)

○組織



○消防防災ヘリコプターの運航件数

(年度)

	H20	H21	H22	H23	H24
災害応急活動	1	7	0	0	0
緊急 救急活動	25	13	13	12	22
ドクターヘリの運用(内数)	1	0	0	0	0
救助活動	8	25	2	15	20
火災防御活動	5	5	2	8	3
広域航空消防活動	1	3	0	0	4
小計	40	53	17	35	49
災害予防活動	0	1	0	0	0
その他	122	118	65	120	124
消防防災訓練活動	5	8	6	20	14
整備	12	0	4	2	4
その他					
小計	139	127	75	142	142
合計	179	180	92	177	191

○消防防災ヘリコプターの活動実績

(ア) 救急活動

	年 月 日	場 所	活 動 内 容
1	H24年 4月 6日	宇部市	山口大学医学部付病院属から九州大学医学部付属病院への転院搬送
2	H24年 4月19日	岩国市	救助事案の要救助者を臨時離着陸場（行波河川敷）へ搬送し救急隊へ引き継ぎ
3	H24年 4月19日	岩国市	救助事案の要救助者を臨時離着陸場（行波河川敷）へ搬送し救急隊へ引き継ぎ
4	H24年 5月 5日	岩国市	救助事案の要救助者を臨時離着陸場（川西河川敷）へ搬送し救急隊へ引き継ぎ
5	H24年 5月21日	宇部市	浜通りクリニック（山口宇部空港から離陸）から産業医科大学病院（福岡県）への転院搬送
6	H24年 5月28日	周南市	徳山中央病院から広島大学病院（広島県）への転院搬送
7	H24年 6月17日	美祢市	救助事案の要救助者を臨時離着陸場（旧大嶺高等学校グラウンド）へ搬送し救急隊へ引き継ぎ
8	H24年 6月28日	山口市	救助事案の要救助者を臨時離着陸場（三協ビルド）へ搬送し救急隊へ引き継ぎ
9	H24年 7月21日	下松市	救助事案の要救助者を徳山中央病院へ搬送
10	H24年 7月22日	岩国市	救助事案の要救助者を臨時離着陸場（川西河川敷）へ搬送し救急隊へ引き継ぎ
11	H24年 7月27日	周南市	徳山中央病院から神戸大学医学部附属病院（兵庫県）への転院搬送
12	H24年 7月29日	岩国市	救助事案の要救助者を臨時離着陸場（川西河川敷）へ搬送し救急隊へ引き継ぎ
13	H24年 7月31日	萩市	萩市見島診療所から萩市民病院への転院搬送
14	H24年 8月 6日	周南市	徳山中央病院から広島市民病院（広島県）への転院搬送
15	H24年 8月 9日	岩国市	岩国医療センターから九州大学病院（福岡県）への転院搬送
16	H24年 8月29日	周南市	徳山中央病院から国立循環器病研究センター（大阪府）への転院搬送（天候不良のため途中キャンセル）
17	H24年 9月 4日	周南市	徳山中央病院から九州大学病院（福岡県）への転院搬送
18	H24年 9月26日	下関市	下関厚生病院から総合せき損センター（福岡県）への転院搬送
19	H25年 1月16日	周南市	徳山中央病院から九州厚生年金病院（福岡県）への転院搬送
20	H25年 1月20日	周南市	救助事案の要救助者を徳山中央病院へ搬送
21	H25年 1月28日	山口市	股関節脱臼の治療を終えた女児が学校内で転倒し負傷。治療を行った福岡市立こども病院・感染症センター（福岡県）へ搬送。
22	H25年 3月 4日	宇部市	山口大学医学部附属から広島市民病院（広島県）への転院搬送

(イ) 救助活動

	年 月 日	場 所	活 動 内 容
1	H24年 4月 5日	岩国市	橋の上から転落し、50m下流（谷底）へ流された男性の救助要請
2	H24年 4月18日	岩国市	岩国市寺山付近での行方不明者の捜索・救助要請
3	H24年 4月19日	岩国市	岩国市寺山付近での行方不明者の救助要請
4	H24年 5月 5日	岩国市	岩国市冠山で男性が転倒し動けなくなったとの救助要請
5	H24年 5月 9日	岩国市	岩国市寂地山で行方不明者の捜索・救助要請
6	H24年 5月20日	下関市	下関市八ヶ浜沖合1km付近でシーカヤックが転覆したとの救助要請
7	H24年 6月17日	美祢市	森林伐採作業中に、倒れてきた木が頭部、右肩に当たり負傷した男性の救助要請
8	H24年 6月28日	山口市	草刈り作業中に刈払機で右足を負傷した男性の救助要請
9	H24年 6月29日	岩国市	岩国市玖珂町及び周東町中山湖付近での行方不明者の捜索・救助要請
10	H24年 7月16日	防府市	防府市の海水浴場で遊泳中に行方不明になった男性2名の捜索・救助要請
11	H24年 7月17日	岩国市	岩国市で河川に流された男児の捜索・救助要請
12	H24年 7月21日	下松市	下松市笠戸島白浜の遊歩道で体調不良を訴える女性の救助要請
13	H24年 7月22日	岩国市	岩国市鞍掛山山頂付近で熱中症により動けなくなった女性の救助要請
14	H24年 7月29日	岩国市	岩国市羅漢山で登山中に転倒し負傷した男性の救助要請
15	H24年 8月13日	岩国市	岩国市の小瀬川で男性2名が急流のため岸に戻れなくなり救助要請 出場途上天候不良のため帰投
11	H24年 9月23日	下松市	下松市笠戸島での行方不明者の捜索・救助要請
12	H24年10月27日	岩国市	岩国市小五郎山山頂付近で体調不良により男性が動けなくなり救助要請 出場途上天候不良のため帰投
13	H25年 1月20日	周南市	男性が釣船から転落し近くの海岸に救助されるも海岸からの搬送が困難なため救助要請
14	H25年 1月28日	下松市	下松市山田付近での行方不明者の捜索・救助要請

第2-1表 防災

	の防災会議の設置	防災会議(平成23年度中)					防災会議の部会数			の計地 画域 有策防 無定災	修 正 回 数	修 正 理 由					
		回開 数催	開催目的				地 震	風 水 害	そ の 他			防 災 メ ン ト セ	防 災 ビ ジ ョ ン の 記 載	の 対 災 害 直 計 予 し 画 防	の 対 災 害 直 計 予 し 画 防	等 防 災 マ ッ プ の 作 成	そ の 他
			検 討 正 の 災	立 防 災 訓 練 の 計 画	組 織 運 営 の 防 災 会 議	そ の 他											
県 計	19	13	12		2	1			2	19	10	1		6	7	2	6
下 関 市	○	1	○		○					○	1			○	○		○
山 口 市	○	1	○						○	○	1			○	○	○	○
萩 市	○	1	○		○					○	1						○
阿 武 町	○									○							
防 府 市	○									○							
下 松 市	○									○							
長 門 市	○	2	○							○	1			○	○		
美 祢 市	○									○							
周 南 市	○	1	○							○	1	○		○	○	○	○
岩国地区消防組合																	
岩 国 市	○	1	○							○	1				○		
和 木 町	○	1	○							○							
柳井地区広域消防組合																	
柳 井 市	○	1	○							○	1						○
平 生 町	○									○							
周 防 大 島 町	○									○							
上 関 町	○									○							
光地区消防組合																	
光 市	○	1	○							○	1			○	○		
田 布 施 町	○	1	○							○	1			○	○		
宇部・山陽小野田 消 防 組 合																	
宇 部 市	○	1	○			○			○	○	1						○
山 陽 小 野 田 市	○	1	○							○							

行政の現況

平成25年4月1日現在

域 防 災 計 画 (平 成 23 年 度 中)																	協 議 回 数	県 計
修 正 内 容												修正された 特定災害対策計画						
組 防 災 体 制 運 営 制 の 関 連	普 防 災 及 啓 蒙 の 関 連	関 物 資 の 備 蓄 の 関 連	防 災 施 設 等 の 整 備 関 連	災 害 所 関 係 の 危 険 性 の 関 連	災 害 予 防 の 関 連	情 報 連 絡 の 関 連	避 難 救 護 の 関 連	緊 急 輸 送 の 関 連	前 項 以 外 の 関 連	復 興 関 係 の 関 連	等 字 句 ・ 数 字 の 更 改 の 関 連	そ の 他	計 画 修 正 の 関 連	風 水 害 計 画 修 正 の 関 連	特 定 災 害 以 外 の 関 連			
6	5	3	3	7	5	7	8	4	5	4	8	2	6	4	1	8		
○				○		○					○		○	○		1	下 関 市	
○	○			○		○	○	○			○	○	○				山 口 市	
○				○	○												萩 市	
																	阿 武 町	
																	防 府 市	
																	下 松 市	
				○	○		○		○	○	○					2	長 門 市	
																	美 祢 市	
○	○	○	○	○	○	○	○	○	○	○	○	○				1	周 南 市	
																	岩 国 地 区	
○			○			○	○				○					1	岩 国 市	
																	和 木 町	
																	柳 井 地 区	
	○					○	○	○			○		○	○		1	柳 井 市	
																	平 生 町	
																	周 防 大 島 町	
																	上 関 町	
																	光 地 区	
							○		○		○		○				光 市	
○	○	○	○	○	○	○	○	○	○	○			○	○		1	田 布 施 町	
																	宇 部 市	
	○	○		○	○	○	○		○	○	○		○	○	○	1	山 陽 小 野 田 市	
																	山 陽 小 野 田 市	

第2-2表 防災・震災対策

	住民に対する避難指示等の伝達手段									勤務時間外の市町の情報連絡体制								地震発生時の職員参集基準					
	防災行政無線		通農・漁・信・設・協・備等	広報車	サイレン	半鐘	報道機関	自主防災組織	その他	市町の受信者				住民への伝達者				震度5弱以上	震度4以上	津波4以上又は震度4以上又は津波3以上又は震度3以上又は津波3以上又は	津波3以上又は震度3以上又は津波3以上又は	基準なし	
	戸別	同報								職員の	宿直員の	守衛等	備民間委託等	消防機関	その他	受信者	自動転送						職後員
	10	16	8	19	18	3	11	15	15	4	13	6	8	4	4	8	18	2	1	1	2	6	9
県計	10	16	8	19	18	3	11	15	15	4	13	6	8	4	4	8	18	2	1	1	2	6	9
下関市	○	○	○	○	○	○	○	○	○	○	○	○	○	○	○	○	○	○					○
山口市	○	○	○	○	○	○	○	○	○	○	○	○	○	○	○	○	○	○				○	
萩市	○	○	○	○	○	○	○	○	○	○	○	○	○	○	○	○	○	○					○
阿武町	○	○	○	○	○	○	○	○	○	○	○	○	○	○	○	○	○	○			○		
防府市	○	○	○	○	○	○	○	○	○	○	○	○	○	○	○	○	○	○					○
下松市				○	○	○	○	○	○	○	○	○	○	○	○	○	○	○				○	
長門市	○	○	○	○	○	○	○	○	○	○	○	○	○	○	○	○	○	○	○				
美祢市				○	○	○	○	○	○	○	○	○	○	○	○	○	○	○				○	
周南市	○	○		○	○	○	○	○	○	○	○	○	○	○	○	○	○	○					○
岩国地区消防組合																							
岩国市	○	○	○	○	○	○	○	○	○	○	○	○	○	○	○	○	○	○	○				
和木町	○	○		○	○	○	○	○	○	○	○	○	○	○	○	○	○	○					○
柳井地区広域消防組合																							
柳井市				○	○	○	○	○	○	○	○	○	○	○	○	○	○	○					○
平生町	○	○		○	○	○	○	○	○	○	○	○	○	○	○	○	○	○				○	
周防大島町	○	○	○	○	○	○	○	○	○	○	○	○	○	○	○	○	○	○				○	
上関町		○	○	○	○	○	○	○	○	○	○	○	○	○	○	○	○	○				○	
光地区消防組合																							
光市	○	○		○	○	○	○	○	○	○	○	○	○	○	○	○	○	○					○
田布施町	○	○		○	○	○	○	○	○	○	○	○	○	○	○	○	○	○			○		
宇部・山陽小野田消防組合																							
宇部市	○	○	○	○	○	○	○	○	○	○	○	○	○	○	○	○	○	○					○
山陽小野田市		○		○	○	○	○	○	○	○	○	○	○	○	○	○	○	○					○

行政の現況(その1)

平成25年4月1日現在

有ハザードマップ 無	ハザードマップ											地区別防災カルテ											県計					
	ハザードマップ想定災害					ハザードマップ記入項目				ハザードマップの利用目的		防災カルテの記入項目						防災カルテの作成単位			防災カルテの利用目的							
	風水害	土砂災害	地震・津波	火山災害	その他	区域想定	避難場所	避難経路	避難方法の伝達方法	その他	行政活用型	住民活用型	共有・住民型	その他	自然的要因	社会的要因	災害履歴	の土地家賃適用	要災害抑制	その他	市町村	通学学区		その他	行政活用型	住民活用型	共有・住民型	その他
	19	19	19	16	4	19	19	3	16	17	1	8	12		3	3	2	2	3	3		2		2		1	1	1
○	○	○	○		○	○	○	○	○			○																下関市
○	○	○			○	○		○	○			○																山口市
○	○	○	○			○	○		○	○		○																萩市
○	○	○	○			○	○		○	○		○																阿武町
○	○	○	○		○	○	○		○	○		○																防府市
○	○	○	○		○	○	○		○	○		○																下松市
○	○	○	○			○	○					○																長門市
○	○	○	○			○	○		○	○		○																美祢市
○	○	○	○			○	○	○	○	○		○																周南市
																												岩国地区
○	○	○	○			○	○		○	○		○		○	○							○			○			岩国市
○	○	○	○			○	○		○	○		○																和木町
																												柳井地区
○	○	○	○			○	○		○	○		○																柳井市
○	○	○	○			○	○					○																平生町
○	○	○				○	○		○	○		○																周防大島町
○	○	○	○			○	○			○		○																上関町
																												光地区
○	○	○			○	○	○		○	○		○																光市
○	○	○	○			○	○		○	○		○																田布施町
																												宇部・山陽小野田
○	○	○	○			○	○		○	○		○		○	○	○	○	○	○		○	○				○		宇部市
○	○	○	○			○	○	○	○	○	○	○		○	○	○	○	○	○		○				○			山陽小野田市

第2-2表 防災・震災対策

	災害対策本部 設置回数 (平成23年中)		災対法第60条の発動回数						発 災 対 法 第 6 3 条 の 回 数	発 災 対 法 第 6 4 条 の 回 数	発 災 対 法 第 6 5 条 の 回 数	発 災 対 法 第 6 7 条 の 回 数	発 災 対 法 第 6 8 条 の 回 数	災 害 救 助 法 適 用 回 数
			勸告			指 示								
	災対法 第23条 に基づく	その他	回 数	世 帯 数	人 数	回 数	世 帯 数	人 数						
県 計	5	4	3	5,540	12,763									
下 関 市		2	1	3,639	8,337									
山 口 市														
萩 市														
阿 武 町														
防 府 市		2												
下 松 市														
長 門 市	1													
美 祢 市														
周 南 市														
岩国地区消防組合														
岩 国 市														
和 木 町	1													
柳井地区広域消防組合														
柳 井 市	1													
平 生 町														
周 防 大 島 町														
上 関 町														
光地区消防組合														
光 市														
田 布 施 町	1													
宇部・山陽小野田 消 防 組 合														
宇 部 市			1	1,659	3,884									
山 陽 小 野 田 市	1		1	242	542									

行政の現況(その2)

平成25年4月1日現在

津波対策の実施状況														地震被害想定状況					調液 査の 状に 化に 対す る	県計				
海岸線の有無	津波浸水予測図の有無	津波避難計画の有無	地域防災計画の記載の有無	避難路線数	避難地数	津波延長(※)の回数	津波監視を開始する基準							津波方監視法	被害想定の実施						最大想定度の			
							津波警報	津波注意報	注は津波観測	震度4以上	震度3以上	震度2以上	震度1以上		地震感知後に	基準なし	実施済	実施中				県の被害想定を適用	実施予定	未実施
18	2	7	7		40	5	12		7	1	1	5		4		2		16		1				
○														○	海面監視			○			震度7	県結果活用		下関市
○														○	観測計			○			震度7	県結果活用		山口市
○		○	○		38		4		○						海面監視			○			震度6弱	未実施		萩市
○							1							○	海面監視					○	未実施	未実施		阿武町
○									○						海面監視			○			震度6強	県結果活用		防府市
○		○	○											○	海面監視			○			震度7	県結果活用		下松市
○									○						海面監視			○			震度6強	未実施		長門市
																	○				震度6強	県結果活用		美祢市
○		○	○			2	1							○	海面監視			○			震度6弱	県結果活用		周南市
																								岩国地区
○														○	海面監視			○			震度7	県結果活用		岩国市
○						3	1							○	海面監視			○			震度6弱	県結果活用		和木町
																								柳井地区
○		○	○				3		○						海面監視			○			震度6強	県結果活用		柳井市
○														○	海面監視	○					震度6強	県結果活用		平生町
○	○	○	○				1			○					海面監視			○			震度5強	県結果活用		周防大島町
○														○	海面監視			○			震度6弱	未実施		上関町
																								光地区
○		○	○						○						海面監視			○			震度6強	未実施		光市
○							1							○	海面監視	○					震度6強	実施済		田布施町
																								宇部・山陽小野田
○									○						観測計			○			震度7	県結果活用		宇部市
○	○	○	○		2				○						海面監視			○			震度6弱	県結果活用		山陽小野田市

第2-3表 防災・震災

	防災訓練（平成24年度中）											
	訓練回数	災害想定別訓練回数						形態別訓練回数				
		風水害	土砂災害	津地震波・	災害コ ン 害トビ	大火災	林野火災	その他	実働訓練	図上訓練	通信訓練	その他
県計	110	19	12	43	9	3	4	31	92	8	6	4
下関市	4			4					2	2		
山口市	2	1	1						1	1		
萩市	5	3		4					5			
阿武町	6	1	2	4		2	1		3		3	
防府市	28	2		4		1	1	21	23	1		4
下松市	2	1	1	1					2			
長門市	2		1	1					1	1		
美祢市	3	1	2	2					3			
周南市	15	1	1	3	7		2	1	14	1		
岩国地区消防組合 岩国市 (和木町の数を含む) 和木町 (※岩国市と共同開催)	1			1					1			
柳井地区広域消防組合												
柳井市	4			4					4			
平生町	1		1						1			
周防大島町	3	1	1	1					1		2	
上関町	1			1					1			
光地区消防組合												
光市	1		1	1					1			
田布施町	1			1					1			
宇部・山陽小野田 消防組合												
宇部市	28	7	1	11				9	26	1	1	
山陽小野田市	3	1			2				2	1		

訓練の実施状況

平成24年度中

震災総合訓練		震災個別訓練		震災個別訓練の内容														県計		
				職員参集		情報伝達		消火		避難誘導		救急救助		給食給水		応急物資輸送			その他	
回数	人数	回数	人数	回数	人数	回数	人数	回数	人数	回数	人数	回数	人数	回数	人数	回数	人数	回数	人数	
17	5,286	26	3,782	7	497	12	608	11	1,558	12	1,526	4	85	3	30	0	0	1	53	県計
3	442	1	20																	下関市
																				山口市
1	550	3	688	3	30	3	34	3	83	3	580			3	30					萩市
1	698	3	1,109			2	10	1	1,074	1	35									阿武町
1	39	3	277	3	277	3	277													防府市
		1	119			1	95	1	14	1	10							1	53	下松市
1	105																			長門市
1	278	1	25									1	25							美祢市
1	100	2	48			1	4	1	4	1	4	2	46							周南市
																				岩国地区
1	1,455																			岩国市
																				和木町
																				柳井地区
		4	655	1	190					3	465									柳井市
																				平生町
1	800																			周防大島町
1	67																			上関町
																				光地区
1	400																			光市
		1	244							1	244									田布施町
																				宇部・山陽小野田
4	352	7	597			2	188	5	383	2	188	1	14							宇部市
																				山陽小野田市

第2-4表 災害対策啓発事業の実施状況

平成24年度中

	実施回数														
	広報誌		講演会 研修会		新聞		テレビ ラジオ		冊子 パンフレット		映像資料 (ビデオ等)		起震車等 による 地震体験 人数	その他	
	震災分		震災分		震災分		震災分		震災分		震災分			震災分	
県計	75	26	121	97	0	0	149	44	5	3	15	15	5,509	466	202
下関市	8	2	20	20			15	6						15	3
山口市	8		9				14							93	93
萩市	11	4	42	42			43	17			14	14		300	50
阿武町	4	2					12	8	1	1			40		
防府市	14	4	14	6			58	11	2	1	1	1	483	1	1
下松市	3	1					3		1	1			300		
長門市	2		12	6									342		
美祿市	3	3											98		
周南市	2	2	16	16			3	1					619		
岩国地区消防組合															
岩国市	1													1	
和木町	2														
柳井地区広域消防組合															
柳井市	2	1	1	1										31	31
平生町	2		4	4					1						
周防大島町	7	6	3	2			1	1							
上関町	3	1													
光地区消防組合															
光市	2												3,627	25	24
田布施町	1														
宇部・山陽小野田 消防組合															
宇部市	6	2	1				52	16					312		
山陽小野田市	8								1	2					

第2-5表 防災事業の実施状況

平成24年度中
(千円)

	事業費									
	避難地 避難路	防災行政 無線	備蓄倉庫	防 災 センター	防災資器材 等	耐震性 貯水槽等	大震火災用 特殊車両	地震観測 機器	備蓄物資	その他
県 計	2,824	229,655	88	0	32,760	42,834	0	0	13,582	8,855
下 関 市	2,621	42,967			6,761				123	
山 口 市						11,844				
萩 市					573				3,773	
阿 武 町					3,905				29	
防 府 市	203	1,163							2,678	
下 松 市									147	37
長 門 市									547	
美 祢 市						10,353				3,864
周 南 市		10,592							4,248	
岩国地区消防組合										
岩 国 市		10,269			4,816				408	
和 木 町		2,753							472	
柳井地区広域消防組合										
柳 井 市		91,613				7,373			183	
平 生 町		60,480	88							
周 防 大 島 町					7,670	5,982			725	
上 関 町		1,890			9,035					434
光地区消防組合										
光 市									249	
田 布 施 町										4,520
宇部・山陽小野田 消 防 組 合										
宇 部 市						7,282				
山 陽 小 野 田 市		7,928								

第2-6表 自主

	自主防災組織の組織数				（地域組織のA世帯を数える）	（管内B世帯数）	組織率（%）	記地域防災計画へ無の	る規約等を定めて数い	リーダー育成指導研修の実施主体				
	計	町内会	小学校区	その他						消防本部	消防団	市町	警察	その他
県計	3,766	3,627	64	75	578,512	654,718	88.4%	19	1,096	12	6	16	2	5
下関市	555	527		28	109,838	130,109	84.4%	○	12	○		○		
山口市	607	606		1	71,661	85,249	84.1%	○	105			○		
萩市	318	314		4	21,888	24,209	90.4%	○	12	○	○	○	○	○
阿武町	43	43			1,674	1,695	98.8%	○	43		○	○		
防府市	157	151	2	4	37,297	53,710	69.4%	○	131	○		○		
下松市	249	249			23,924	24,437	97.9%	○	62	○	○	○		
長門市	225	225			16,062	16,393	98.0%	○	43	○	○			
美祿市	421	421			10,910	11,482	95.0%	○	32	○		○		
周南市	47	18	21	8	53,250	67,579	78.8%	○	33			○		
岩国地区消防組合														
岩国市	29	29			65,939	66,827	98.7%	○	29	○	○	○	○	○
和木町	25	22		3	2,781	2,781	100.0%	○	22	○				
柳井地区広域消防組合														
柳井市	313	312		1	16,020	16,020	100.0%	○	29	○		○		
平生町	122	122			4,917	5,684	86.5%	○	122			○		
周防大島町	210	184		26	10,090	10,090	100.0%	○	25			○		○
上関町	8	8			1,795	1,795	100.0%	○						○
光地区消防組合														
光市	108	105	3		17,357	22,917	75.7%	○	70	○		○		
田布施町	24	21	3		6,330	6,962	90.9%	○	24			○		
宇部・山陽小野田消防組合														
宇部市	24		24		78,314	78,314	100.0%	○	24	○	○	○		○
山陽小野田市	281	270	11		28,465	28,465	100.0%	○	278	○		○		

防災組織の現況(その1)

平成25年4月1日現在

体自主 の 防災 組織 連 無合	資 機 材 の 保 有 状 況											県 計
	資初期 器消 火 材用	情報連絡用資機材		資救 機助 材用	資救 機出 材用	資水 機防 材用	資救 機護 材用	個 人 装 備	資知 識 機普 及 材用	可搬式動力ポンプ		
		無携 線 通帯 信 機用	マハ イン クド							保 有 台 数	保 有 組 織 数	
0	287	45	147	133	207	121	100	186	10	47	38	
	1	1	9	9	9	9	10	10		1	1	下 関 市
	105	5	19	16	14	25	12	23				山 口 市
	32	4	9	15	4	4	19	15	2	14	10	萩 市
		1			43							阿 武 町
	33	7	29	14	47	50	7	55	8	14	14	防 府 市
	18	1	18		33		18	19		1	1	下 松 市
	40											長 門 市
	5		1			1		2		1	1	美 祢 市
	4		5	7	5	7	5	7				周 南 市
												岩 国 地 区
		3	18	4	22	3	4	18		5	5	岩 国 市
												和 木 町
												柳 井 地 区
	1		5		1	19		3		1	1	柳 井 市
										5	2	平 生 町
	2		4	3	6	3	1					周 防 大 島 町
										1	1	上 関 町
												光 地 区
	1		2				1	11				光 市
	22											田 布 施 町
	23	23	23	23	23		23	23				宇 部 市 山 陽 小 野 田 市
			5	42						4	2	山 陽 小 野 田 市

第2-6表 自主

	自主防災組織の規約等における任務											
	平常時の活動(組織数)					災害時の活動(組織数)						
	防 災 訓 練	防 災 啓 発 啓 識	防 災 域 巡 視 の 内 視	共 同 火 災 消 防 器 具 の 購 入	そ の 他	巡 視 の 際 に お け る 火 災 等 の 危 険 の 検 査	伝 達 報 告 の 集 集	初 期 消 火	救 護 者 等 の 救 護	避 難 民 誘 導	給 食 給 水	そ の 他
県 計	1,810	2,600	1,763	654	386	1,621	3,570	1,551	1,600	1,810	1,353	386
下 関 市	555	555	555			555	555	555	555	555	555	
山 口 市	105	105	105	105	105	105	607	105	105	105	105	105
萩 市		318	318			318	318					
阿 武 町	43	43					43		43	43		
防 府 市	157	157	157	122		157	157	157	157	157	157	
下 松 市	249	249	46	46			249	46	46	46	46	
長 門 市	24	24		24		24	225	42	43	225	19	
美 祢 市			32				421					
周 南 市	33	33	33	33		33	33	33	33	33	33	
岩国地区消防組合												
岩 国 市	29	29	29	29		29	29	29	29	29	29	
和 木 町	22	25					25			25		
柳井地区広域消防組合												
柳 井 市	29	313	14	14		25	312	29	28	28		
平 生 町	122	122	122					122	122	122		
周 防 大 島 町	26	210					210	26	26	26	26	
上 関 町		1	1				8	8			8	
光地区消防組合												
光 市	108	108	70			70	70	70	108	108	70	
田 布 施 町	3	3					3	24		3		
宇部・山陽小野田 消 防 組 合												
宇 部 市	24	24				24	24	24	24	24	24	
山 陽 小 野 田 市	281	281	281	281	281	281	281	281	281	281	281	281

防災組織の現況(その2)

平成24年度中

自主防災組織の活動実績												自主防災組織の設立運営に対する助成(千円)		県 計
平常時の活動(延回数)					災害時の活動(延回数)							補助金	現物支給	
防災訓練	啓発知識の発	災地域巡内の視防	共の消同類火購布器入・具	その他	巡管災所害等危視の除	伝情達報集・	初期消火	救負傷・者救護の	避住難民誘導の	給食給水	その他			
667	1,017	411	154	179	260	515	4	1	8	8	13	13,976	277	県 計
34	84	70		39									277	下 関 市
105	105	105	105	105	105							2,893		山 口 市
														萩 市
43	43											55		阿 武 町
64	88	163	13	35	122	58	1	1	6	8	13	1,131		防 府 市
33	124	1	36									654		下 松 市
17							1		1					長 門 市
17		32					421					234		美 祢 市
33	33	33			33	33						320		周 南 市
														岩 国 地 区
49	32											982		岩 国 市
14	4													和 木 町
														柳 井 地 区
33	39											160		柳 井 市
18	15	6										1,700		平 生 町
15	210											706		周 防 大 島 町
	1	1												上 関 町
														光 地 区
												1,328		光 市
1	3					2	3		1			243		田 布 施 町
														宇 部 市
23	24											2,000		山 陽 小 野 田 市
168	212											1,570		山 陽 小 野 田 市

第2-7表 事業所の自衛消防組織の現況

平成25年4月1日現在

	消防法第8条の2の5台1項に基づく自衛消防(防災)組織の数			消防法施行規則第3条第1項に基づく自衛消防組織の数			その他の法令に基づく自衛消防(防災)組織の数			市町村条例等に基づく自衛消防(防災)組織の数		
	うち自主防災組織と相互協力関係を定める組織	うち消防活動力を有する組織		うち自主防災組織と相互協力関係を定める組織	うち消防活動力を有する組織		うち自主防災組織と相互協力関係を定める組織	うち消防活動力を有する組織		うち自主防災組織と相互協力関係を定める組織	うち消防活動力を有する組織	
県計	153	5	5	11,785	8	0	49	0	0	0	0	0
下関市	19	5	5	2,079			1					
宇部市	21			1,092			11					
山口市	5			1,137								
萩市				497								
阿武町												
防府市	12			791			1					
下松市	4			477			2					
長門市	3			363	8							
美祿市	2			242								
周南市	9			1,225			21					
山陽小野田市	8			453			1					
岩国地区消防組合												
岩国市				907								
和木町	1			2								
柳井地区広域消防組合												
柳井市	2			270								
平生町				78								
周防大島町				121								
上関町	34											
光地区消防組合												
光市	4			428								
田布施町				78								
宇部・山陽小野田消防組												
宇部市	21			1,092			11					
山陽小野田市	8			453			1					

第2-8表 避難場所・施設等の状況

平成25年4月1日現在

	指定避難場所及び施設数														離 着 陸 コ 指 定 地 !	案 内 板 設 置 数	標 識 誘 導 数
	避 難 場 所							避 難 施 設									
	(学 校 庭)校	稚 保 園 の 広 場 幼	公 園 ・ 広 場	河 川 敷	(グ ラ ン ド)校	の 神 社 ・ 内 寺 院	そ の 他	学 校	幼 保 稚 育 園	公 民 館	集 会 所	体 育 館	神 社 ・ 寺 院	そ の 他			
県計	285	26	133	0	33	0	72	534	64	279	326	106	71	436	385	145	40
下関市			51					91	11	33	135	3	11	41	32	1	4
宇部市	6		6					29		6	7	2	6	21	9		
山口市	1		11					59	13	29	3	8		37	42		
萩市	33	3	6		9		3	29		17	7	9	5	25	44	2	
阿武町								2		3		1					
防府市	27		16		2		12	33	3	15	8	4	1	16	17	122	
下松市	3		2		1			8		8	1	2		7	9		
長門市			1		3			18	9	9	36	7	24	40	24		
美祿市	28	1	7				31	28	1	13	4	4		12	36		
周南市	60	1	1		1		2	60	1	34	14	4		33	32		
山陽小野田市	14	3						22		9	6	5	2	12	4		
岩国地区消防組合																	
岩国市	51	7	4		3		3	50	7	13	9	3		57	65	13	
和木町	2	2	10				11	2	2	4	14	3		1	2	5	
柳井地区広域消防組合																	
柳井市	14		7		1		3	19	1	13	15	3	6	21	11	2	
平生町								4	4	9		2		5	5		14
周防大島町	15		3		8		7	18	3	23	29	16	8	56	23		22
上関町	3		1		3			3		5	15	1		5	5		
光地区消防組合																	
光市					1				5	10	7	21		9	8		
田布施町	8	6	1		1			8	4	11	3	1		5	4		
宇部・山陽小野田消防組																	
宇部市	6		6					29		6	7	2	6	21	9		
山陽小野田市	14	3						22		9	6	5	2	12	4		

第2-9表 災害危険

	災害危険箇所等																				
	急傾斜地崩壊危険箇所			地すべり危険箇所			土石流危険渓流			山地に起因する災害危険箇所			なだれ災害危険箇所								
	法律指定箇所	計画うち地域防災回数	延点検実回数	法律指定箇所	計画うち地域防災回数	延点検実回数	法律指定箇所	計画うち地域防災回数	延点検実回数	法律指定箇所	計画うち地域防災回数	延点検実回数	法律指定箇所	計画うち地域防災回数	延点検実回数	法律指定箇所	計画うち地域防災回数	延点検実回数			
	数	数	数	数	数	数	数	数	数	数	数	数	数	数	数	数	数	数			
県計	1,072	1,071	1,085	14,320	12,369	9,646	91	91	98	273	231	229	7,863	6,342	5,682	3,587	3,587	2,838	7	1	7
下関市	224	224	224	2,767	2,767	2,767	11	11	11	40	40	40	519	519	519	244	244	244			
山口市	36	36	36	1,473	1,473	1,473	2	2	2	12	12	12	2,495	2,495	2,495	189	189	189			
萩市	88	88	88	1,316	1,316	116	2	2	2	15	15	15	800	800	10	800	800	11	1	1	1
阿武町	3	3	3	16	8	8				3	1	1	125	26	26	96	96	96			
防府市	38	38	38	272	272	272	2	2	2	8	8	8	270	270	270	162	162	162			
下松市	17	17	17	361	361	361	1	1	1	5	5	5	181	181	181	48	48	48			
長門市	88	88	88	2,282	2,282	583	23	23	23	49	49	49	282	282	282	388	388	388			
美祇市	33	33	33	1,162	1,162	1,162	1	1	1	4	4	4	532	532	532	390	390	390			
周南市	38	38	10	1,708		5	11	11	3	33			1,192								
岩国地区消防組合																					
岩国市	258	258	258	1,346	1,346	1,346	7	7	7	47	47	47	610	610	610	619	619	619	6		6
和木町	6	6	12	20	20	40	1	1	2				15	15	30	19	19	38			
柳井地区広域消防組合																					
柳井市	30	30	60	140	139	278	12	12	24	9	9	18	99	99	198	31	31	62			
平生町	17	17	34	36	21	42	2	2	4	7	7		24	22	48						
周防大島町	73	73	73	289	100	100	8	8	8	23	16	16	374	151	151	109	109	109			
上関町	23	22	11	54	24	15				7	7	3	22	17	7	20	20	10			
光地区消防組合																					
光市	21	21	21	275	275	275				2	2	2	197	197	197	232	232	232			
田布施町	3	3	3	74	74	74							19	19	19	27	27	27			
宇部・山陽小野田消防組合																					
宇部市	31	31	31	686	686	686	5	5	5	8	8	8	83	83	83	138	138	138			
山陽小野田市	45	45	45	43	43	43	3	3	3	1	1	1	24	24	24	75	75	75			

箇所等の状況

平成25年4月1日現在

災害危険箇所等																					県	計	
河川			海岸			ため池			宅地造成工事規制区域 法律指定			その他			土砂災害危険箇所 法律指定			危険箇所 法律指定外					
箇所数	計うち 画登載 数	延点 検 回 実 数	箇所数	計うち 画登載 数	延点 検 回 実 数	箇所数	計うち 画登載 数	延点 検 回 実 数	箇所数	計うち 画登載 数	延点 検 回 実 数	箇所数	計うち 画登載 数	延点 検 回 実 数	箇所数	計うち 画登載 数	延点 検 回 実 数	箇所数	計うち 画登載 数	延点 検 回 実 数			
796	793	829	202	168	284	157	166	161	3	3	3	136	136	144	1,163	1,162	1,183	26,068	22,553	20,145			
133	133	133	7	7	7	36	36	36	3	3	3				235	235	235	3,570	3,570	3,570		下関市	
128	128	128	30	30	30	13	13	13				22	22	22	38	38	38	4,169	4,169	4,169		山口市	
64	64	64	1	1	1	11	11	11				60	60	60	90	90	90	2,931	2,931	179		萩市	
			7		14	6	1	12							3	3	3	240	131	131		阿武町	
102	102	102	7	7	7	1	1	1							40	40	40	712	712	712		防府市	
13	13	13	14		14	1	1	1				3	3	3	18	18	18	598	598	598		下松市	
25	25	25	4	4	4	14	14	14				15	15	15	111	111	111	3,001	3,001	3,001		長門市	
49	49	49				15	15	15							34	34	34	2,088	2,088	2,088		美祢市	
54	54	20	4	4	2	5	5	5							49	49	13	2,933		5		周南市	
																							岩国地区
91	91	91	7	7	7	2	2	2							265	265	265	2,622	2,622	2,622		岩国市	
8	5	10										2	2	4	7	7	14	54	54	108		和木町	
																							柳井地区
47	47	94	3	3	6	3	3	6				6	6	12	42	42	84	279	278	556		柳井市	
20	20	40	74	61	148	6	6	1				1	1	1	19	19	38	68	51	91		平生町	
16	16	16	15	15	15	1	15	1							81	81	81	795	375	375		周防大島町	
												21	21	21	23	22	11	124	89	56		上関町	
																							光地区
24	24	24	3	3	3	4	4	4							21	21	21	706	706	706		光市	
5	5	3	2	2	2	5	5	5							3	3	3	120	120	120		田布施町	
			19	19	19	6	6	6							36	36	36	915	915	915		宇部・ 山陽小野田	
17	17	17	5	5	5	28	28	28				6	6	6	48	48	48	143	143	143		宇部市 山陽小野田市	

第2-10表 備蓄等の状況

平成25年4月1日現在

	備蓄倉庫等の棟数							主な備蓄物資の備蓄量										
								食糧			(飲)	(口)	(懐)	(毛)	(テ)	(担)	(ト)	(医)
	(食 A 糧)	品 (B 必 需)	材 (C 資 機)	兼A 用B	兼B 用C	兼A 用C	兼A・ B・ 用C	(乾 人 食 糧)	米 (kg)	(缶 詰)	飲料 水	口 本 ク	懐 中 電 灯	毛 布	テ ン ト	担 架	ト イ レ	医 セ ツ 薬 品
県計	4	8	78	52	5	3	54	16,632	4,992	2,310	46,422	3,419	1,999	14,557	128	348	4,736	258
下関市			4		1		2	3,719	241	120	2,083			2,540	27		27	20
山口市							21	1,917	176		1,740	2,880	286	841	2		53	
萩市		2	15		1	2	2	8,720	565		7,176		100	300		135		
阿武町			3								125	100	48	110	10	130		18
防府市			11	27					568				776	1,483	52		23	26
下松市							3		40	636	1,000		70	545	1	10	8	35
長門市			5						849	1,146	1,833		26	940		3	4,454	16
美祢市			3									10	10	33	2	2		
周南市	2		1		1	1	3		1,500		14,244	199	128	1,390	6	30	67	
岩国地区消防組合																		
岩国市							2	100	555		2,478	200	83	2,774	20	4	11	20
和木町					1				13		432			410		4		9
柳井地区広域消防組合																		
柳井市									60		10,000			250	1	2	20	5
平生町							12	1,536			480		65	120				12
周防大島町	1		13		1			640		408	500		26	200	2	13	65	13
上関町			10										20	150	5	3		
光地区消防組合																		
光市	1	1	2						260		1,720		85	1,200		12		15
田布施町		1					1					30	30	30				
宇部・山陽小野田 消防組合																		
宇部市			9	25					140		1,711		216	841			8	69
山陽小野田市		4	2				8		25		900		30	400				

第2-11表 相互応援協定の状況

平成25年4月1日現在

	市町間の相互応援協定	民間機関等との相互応援協定の締結状況							郵便局との相互応援協定を有する市町
		放送協定	報道協定	救急救護協定	輸送協定	災害復旧協定	物資協定	その他	
県計	19	9	0	5	2	7	15	7	13
下関市	○	○					○	○	○
山口市	○						○		○
萩市	○	○		○	○				○
阿武町	○					○	○		○
防府市	○	○		○		○	○	○	
下松市	○	○					○	○	○
長門市	○	○					○		
美祿市	○						○		○
周南市	○	○					○		○
岩国地区消防組合									
岩国市	○	○		○		○	○		○
和木町	○					○			○
柳井地区広域消防組合									
柳井市	○						○		○
平生町	○						○		
周防大島町	○							○	
上関町	○								
光地区消防組合									
光市	○			○		○	○	○	○
田布施町	○						○		
宇部・山陽小野田消防組合									
宇部市	○	○		○	○	○	○	○	○
山陽小野田市	○	○				○	○	○	○

第2-12表 防災無線

	防 災 行 政																
	同 報 無 線																
	設置場所別装置数								勤務時間外の伝達					局 数			
	親 局				遠隔制御器				操作可			操 作 不 可	親 局	中 継 局	同報子局		
	役市 場町	機消 関防	協農 ・ 用漁	そ の 他	役市 場町	機消 関防	協農 ・ 用漁	そ の 他	役市 場町	機消 関防	そ の 他				声屋 子外 局拡	受戸 信 機別	
県 計	31	2	2	0	18	17	12	0	16	14	12	2	0	31	26	632	43,133
下 関 市	1					1			○		○			1	1	16	
山 口 市	4					3	1		○	○				4	2	60	5,690
萩 市	5				2				○	○	○			5	4	58	5,160
阿 武 町	1				3				○	○				1	1	8	1,711
防 府 市	1				1	1			○	○	○			1	1	61	355
下 松 市																	
長 門 市	2	2	2		1	1			○	○	○	○		2	1	25	4,500
美 祢 市																	
周 南 市	2				2	1	1		○	○	○			2	2	78	1,650
岩国地区消防組合																	
岩 国 市	7				6	5	2		○	○	○			7	9	86	12,290
和 木 町	1					1			○	○	○			1		25	5
柳井地区広域消防組合																	
柳 井 市																	
平 生 町	1								○		○			1	1	26	
周 防 大 島 町	1				3	1	1		○	○	○	○		1	2	111	10,105
上 関 町	1					1			○	○	○			1	1	22	4
光地区消防組合																	
光 市	1								○	○				1		19	
田 布 施 町	1					1			○	○	○			1		28	
宇部・山陽小野田 消 防 組 合																	
宇 部 市	1					1	7		○	○	○			1	1	5	1,663
山 陽 小 野 田 市	1								○	○				1		4	

通信施設等の現況(その1)

平成25年4月1日現在

無線通信施設																	
戸別受信機 設置形態		基 地 局	中 継 局	移動無線 (一般移動無線系)													県 計
				移動局			設置場所別装置数										
				車 載 型	可 搬 型	携 帯 型	役 場 等	公 共 施 設	職 員 宅	行 指 政 定 機 地 関 方	消 防 機 関	組 自 主 防 織 災	警 察 機 関	医 療 機 関	そ の 他		
設 全 置 戸	域 一 設 部 置 地																
2	9	45	12	507	67	504	634	37	23	11	267	0	5	1	8	県 計	
		4	2	129	2	40	49				48					下 関 市	
	○	5	1	68		27	95									山 口 市	
	○	8	4	60	7	75	68				82					萩 市	
○		1		5	2	21	11				17					阿 武 町	
	○	1		16	1	16	33									防 府 市	
		1		3		1										下 松 市	
	○	4		32	7	24	34				29					長 門 市	
		4		46	18	16	31				49					美 祢 市	
	○	3		15	3	16	33	1								周 南 市	
																岩 国 地 区	
	○	9	4	86	12	98	121	10	23		39		4			岩 国 市	
	○	1		7		13	4			9						和 木 町	
																柳 井 地 区	
																柳 井 市	
		1	1	8	1	9										平 生 町	
○																周 防 大 島 町	
	○															上 関 町	
																光 地 区	
		2		17	12	7	26	9						1		光 市	
		1		10		7	16	1								田 布 施 町	
																宇 部 市	
	○					100	89			2	2		1		8	山 陽 小 野 田 市	
				5	2	34	24	16			1					山 陽 小 野 田 市	

第2-12表 防災無線

	防 災 行 政 無 線 通 信 施 設											
	移動無線(地域防災無線系)						移動無線(地域防災無線系)					
	基 地 局	中 継 局	移動局			役 場 等	公 共 施 設	職 員 宅	行 指 政 定 機 地 関 方	消 防 機 関	組 自 主 防 災 機 関	警 察 機 関
			車 載 型	可 搬 型	携 帯 型							
県 計	5	4	92	50	88	158	22	0	0	53	0	3
下 関 市												
山 口 市												
萩 市												
阿 武 町												
防 府 市												
下 松 市												
長 門 市												
美 祢 市												
周 南 市	1	2	44	13	26	40	5			34		1
岩国地区消防組合												
岩 国 市	1		30	20	20	42	17			17		2
和 木 町												
柳井地区広域消防組合												
柳 井 市												
平 生 町												
周 防 大 島 町	2	2	17	15	40	72						
上 関 町	1		1	2	2	4				2		
光地区消防組合												
光 市												
田 布 施 町												
宇部・山陽小野田 消 防 組												
宇 部 市												
山 陽 小 野 田 市												

通信施設等の現況(その2)

平成25年4月1日現在

		ファクシミリ装置数		テレメータ装置数		有線放送		オプティック通信		CATV		県計
医療機関	その他	同報無線	無地域防線災	同報無線	無地域防線災	加入の有無	世帯数	加入の有無	世帯数	加入の有無	世帯数	
6	1	63	15	4	0	3	5,098	4	5,433	10	259,947	県計
								○	4,206			下関市
										○	84,785	山口市
						○	2,728	○	284	○	15,055	萩市
												阿武町
								○	545	○	42,031	防府市
												下松市
										○	13,968	長門市
						○	1,730			○	9,797	美祢市
2	1			4						○	58,000	周南市
												岩国地区
4		63	15							○	30,890	岩国市
										○	1,844	和木町
												柳井地区
								○	398	○	2,465	柳井市
												平生町
						○	640					周防大島町
										○	1,112	上関町
												光地区
												光市
												田布施町
												宇部・山陽小野田
												宇部市
												山陽小野田市

第2-13表 山口県における

防災会議(平成24年度)						防災会議の部会数					
開催回数	開催目的内訳					地震	風水害	土砂災害	救急医療	通信訓練	その他
	地域防災計画の検討・修正	防災関係施設等の整備	防災訓練の立案・運営	防災会議の組織・運営	その他						
1	1			1		○	○				○

地域防災計画の修正(平成23年度中)																								
修正回数	修正理由					修正内容												修正された特定災害対策計画						
	防災アセスメント・被害想定	防災ビジョン	災害予見対策	災害の見直し	その他	防災体制の整備	防災に関する修及	物資の備蓄	備災施設等の整備	所管に関する修及	予知に関する修及	左記以外の修及	関係連絡体制	避難対策	緊急輸送	左記以外の修及	災害復旧・復興	微細な事項	その他	地震災害対策	風水害対策	火山災害対策	原子力災害対策	左記以外の修及
1		○	○	○	○						○	○	○	○	○			○	○	○			○	

特定災害対策計画の策定状況						民間機関等との相互応援協定の締結数												
地震対策	風水害対策	雪害対策	林野火災対策	原子力災害対策	その他	方送団協定の相手数	報道協定	救急救護協定	輸送協定	災害復旧協定	物資協定	業(社)山口県会建	郵便局	鉄道本旅客	支線連盟山口県ア	日本アマチュア	住宅金融公庫	業(廃業)山口県協会産
策定済	○			○	○	5	11	21	5	3	27	1	1	1	1	1	1	1

勤務時間外における情報連絡体制													職地員震参集生基時準の震度3以上津波注意報				
気象情報等情報受信体制			市町等への伝達体制					市町等への伝達完了時間(一斉FAXによる)				災害情報受信体制					
宿日直職	嘱託職員	その他	宿日直職	嘱託職員	自働転送	担当職員	その他	0分以上10分未満	10分以上30分未満	30分以上60分未満	60分以上	宿日直職		嘱託職員	その他		
○		○				○			○				○		○		

防災訓練回数(平成24年度中)												
訓練の総数	災害想定内訳							訓練形態内訳				
	風水害	土砂災害	地震・津波	トコン災	大火災	林野火災	噴火	その他	実働訓練	函授訓練	通信訓練	職員配練備
3			3						3			

災害対策本部の設置回数(平成24年中)		自衛隊の災害派遣回数(平成23年度中)		自衛隊以外の災害派遣出動回数(平成24年度中)		炎対法第72条の発動回数(平成24年度中)		炎対法第93条第1項に基づく県の費用の全部又は一部の負担回数(平成24年度中)		炎対法第73条に基づく県知事による応急措置の代行回数(平成24年度中)		炎対法第74条に基づく県知事の応援要請回数(平成24年度中)	
策に災基つ法本く第2部対条	その他	派遣要請回数	出動回数	自衛隊以外の災害派遣出動回数(平成24年度中)	炎対法第71条の発動回数(平成24年度中)	指市町長に対する	その他の市町村の長に示対						
		6	6										

備蓄倉庫等の棟数						備蓄物資等の調達														
食糧(A)	生活必需品(B)	防災資器材(C)	A・B兼用	B・C兼用	A・B・C兼用	食糧	飲料	毛布	被服	日用品	医療品	テント	担架	トイ	防災資器材	紙おむつ	育児用粉乳	タオルケット	防水シート	給水ポリ袋
			14						○	○	○	○	○						○	○

防災行政の現況

災害啓発事業の状況（平成24年度の実施数）										
広報誌	講演会・研修会		新聞	テレビ・ラジオ		冊子		映像資料（ビデオ等）	起震車等による地震体験人数	その他
	震災分	震災分		震災分	震災分	震災分	震災分			
2	1	1		2	1	1	1		5,378	

災害危険箇所数											
急傾斜地崩壊危険区域				地すべり防止区域				土石流危険渓流		山地に起因する災害危険箇所	
法律指定		法律指定以外		法律指定		法律指定以外		箇所数	登うち地域防災計画数画	箇所数	登うち地域防災計画数画
箇所数	登うち地域防災計画数画	箇所数	登うち地域防災計画数画	箇所数	登うち地域防災計画数画	箇所数	登うち地域防災計画数画				
1,031	938	14,431	14,431	125	120	422	422	7,532	7,532	5,356	5,356

災害危険箇所数											
なだれ災害危険箇所		河川		海岸		溜池		宅地造成工事規制区域		建築基準法による災害危険区域	
								法律指定		法律指定	
箇所数	登うち地域防災計画数画	箇所数	登うち地域防災計画数画	箇所数	登うち地域防災計画数画	箇所数	登うち地域防災計画数画	箇所数	登うち地域防災計画数画	箇所数	登うち地域防災計画数画
		754	693	112	74	115	115	9	9		

災害危険箇所数	
災害による孤立危険箇所数	
箇所数	登うち地域防災計画数画
204	204

山口県所有のヘリコプターの状況				
所有機 1	ヘリコプターの管理状況			
	運航管理	所有目的	ヘリポートの状況	ヘリコプターテレビ伝送システムの保有
	県（運航会社へ委託）	防災用	山口宇部空港内	なし

第2-14表 山口県における消防防災（防災行政用）無線網の状況

平成25年4月1日現在

1 固定系

局 種 類	区 分	統 制 局	中 継 局	支 部 局	小 計	端 末 局						車 載 局	可 搬 局	合 計
						市 町 局	消 防 局 本 部	機 関 出 局 先	災 害 関 係 機 関 防 防	テ レ メ ー タ	公 共 施 設 局			
局 数	地上系	1	17	8	214	22	13	31	4	139	5		240	
	地域衛星系	1		8	48	20	13	11	3		1		57	

2 移動系

局 種 類	全 県 移 動 系					地 区 移 動 系					合 計	
	基 地 局	移 動 局				基 地 局	移 動 局					
		小 計	車 載 局	可 搬 局	携 帯 局		小 計	車 載 局	可 搬 局	携 帯 局		
局 数	17	73	59	4	10							90

3 防災無線管理体制

無線従事者(人)		運 営 協 議 会	防 災 無 線 整 備 費 (千 円)	維 持 費 (24年 度) (千 円)		そ の 他 の 経 費
県 庁	そ の 他			保 守 契 約 費	そ の 他	
3	314	開 催 な し	0	42,406		8,227