

# 消 防 の 概 況

## 1 消防体制

### (1) 消防機関

令和2年4月1日現在、常備消防機関の現況は、消防本部が12本部（単独8、一部事務組合4）、消防署が28署、出張所等が32所、消防吏員が2,015人となっている。

本県では、県内19市町の全てにおいて、消防常備化が達成されている。

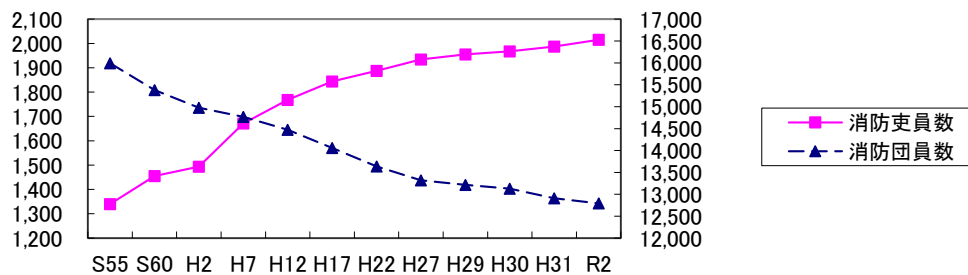
また、消防団は、団数19団、分団が376分団、団員が12,793人となっている。そのうち、女性消防団員数は19市町、680人となっており、主に防火思想等の普及啓発活動を行っている。

（第1-1表、第1-4表）

### ○消防機関と人員の推移

		各年4月1日現在											
		S55	S60	H2	H7	H12	H17	H22	H27	H29	H30	H31	R2
消防本部	消防本部数	15	16	16	16	16	13	13	12	12	12	12	12
	消防署数	20	21	25	28	29	30	29	29	28	28	28	28
	出張所等数	26	32	30	30	29	32	35	35	34	34	34	32
	消防吏員数	1,340	1,455	1,494	1,671	1,768	1,844	1,888	1,934	1,955	1,968	1,987	2,015
消防団	消防団数	56	56	56	56	56	34	20	19	19	19	19	19
	分団数	522	529	523	531	522	471	377	372	373	376	376	376
	消防団員数	15,994	15,379	14,976	14,767	14,475	14,061	13,639	13,322	13,216	13,130	12,912	12,793
	うち女性	4	4	29	209	300	340	385	470	526	623	665	680

### ○消防吏員、団員数の推移



### (2) 消防相互応援協定

消防は、市町村がその区域内に関する責任を負っているが、境界付近での災害や大規模・特殊災害に際し、個々の消防力のみで対応できない場合がある。

そのため、市町村は消防の相互応援に関して協定を締結する等、適切に対応できるようにしている。

令和2年4月1日現在、県内では消防相互応援協定として、県内統一協定が2件、その他の県内消防機関相互の協定が5件、県外消防機関との協定が15件締結されている。（第1-2表）

### (3) 消防吏員、消防団員の年齢構成等

令和2年4月1日現在、消防吏員の平均年齢は38.0歳、消防団員の平均年齢は47.0歳である。

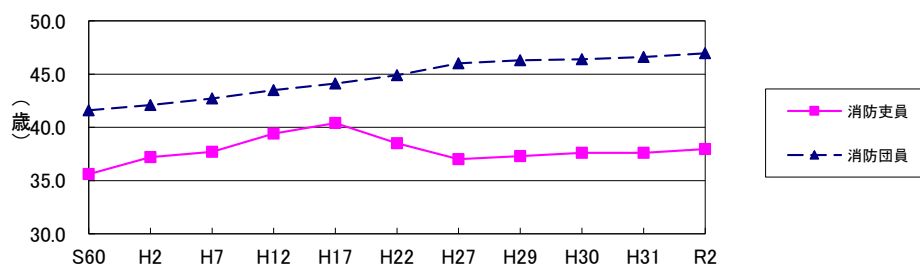
消防吏員、消防団員いずれも平均年齢が上昇する傾向にある。

（第1-3表、第1-4表）

### ○消防吏員、団員の平均年齢の推移

		各年4月1日現在											
		S55	S60	H2	H7	H12	H17	H22	H27	H29	H30	H31	R2
消防吏員の平均年齢		33.9	35.6	37.2	37.7	39.4	40.4	38.5	37.0	37.3	37.6	37.6	38.0
消防団員の平均年齢		41.0	41.6	42.1	42.7	43.5	44.1	44.9	46.0	46.3	46.4	46.6	47.0

○消防吏員、団員の平均年齢の推移



## 2 消防施設

### (1) 消防機械

消防機械は、消防活動を行う上で極めて重要なものであり、常備消防にあつては、はしご付消防自動車、化学消防車、救助工作車等の特殊車両による消防力の強化が図られている。

また消防団にあつては、小型動力ポンプ付積載車等の増強等、機動力の強化が図られている。(第1-10表、第1-11表)

○消防ポンプ自動車等(現有)の推移

各年4月1日現在

		S55	S60	H2	H7	H12	H17	H22	H27	H30	H31	R2
消防本部	消防ポンプ自動車(B-1以上)	5	62	65	63	65	68	69	68	66	66	64
	水槽付消防ポンプ自動車	33	35	40	44	44	46	46	51	56	57	56
	はしご付消防自動車	8	11	16	16	18	18	18	16	15	15	15
	化学消防車	19	20	20	23	23	24	25	23	23	21	21
	救急自動車	69	72	72	76	78	85	87	89	89	89	89
	救助工作車	3	8	9	15	18	19	20	20	20	20	21
消防団	消防ポンプ自動車(B-1以上)	12	200	215	224	223	224	215	205	201	198	196
	小型動力ポンプ付積載車	275	363	382	468	553	591	603	592	588	588	587
	小型動力ポンプ	824	760	760	834	424	362	333	360	279	273	274

### (2) 消防水利

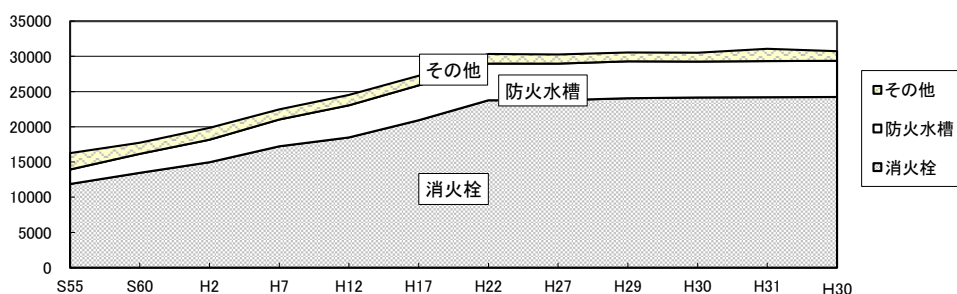
消防水利には、消火栓、防火水槽、プール等の人工水利と、河川、海、池等の自然水利がある。消防水利は、消防機械とともに火災鎮圧のため必要不可欠である。(第1-13表)

○消防水利保有数の推移

各年4月1日現在

	S55	S60	H2	H7	H12	H17	H22	H27	H29	H30	H31	R2
消火栓	11,879	13,449	14,972	17,220	18,497	20,932	23,758	23,760	24,061	24,155	24,199	24,235
防火水槽	2,060	2,701	3,182	3,812	4,540	4,970	5,219	5,207	5,248	5,124	5,127	5,140
その他	2,321	1,571	1,718	1,429	1,471	1,367	1,363	1,319	1,254	1,247	1,750	1,361
計	16,260	17,721	19,872	22,461	24,508	27,269	30,340	30,286	30,563	30,526	31,076	30,736

○消防水利保有数の推移



### 3 市町の消防財政

令和元年度の市町の消防費歳出決算額は、233億22百万円で、前年度と比べて、3億96百万円（1.7%）の減少となっている。また、普通会計歳出に占める消防費歳出の割合は、3.6%となっている。（第1-15表）

#### ○市町村消防費の推移

	S60	H2	H7	H12	H17	H22	H26	H27	H29	H30	R1
普通会計決算額(百万円)(A)	381,537	499,522	623,973	639,280	604,306	622,319	637,777	636,798	644,969	639,285	647,164
消防費決算額(百万円)(B)	11,323	14,400	19,519	21,273	20,749	23,680	25,403	27,845	23,028	23,718	23,322
B/A	3.0%	2.9%	3.1%	3.3%	3.4%	3.8%	4.0%	4.4%	3.6%	3.7%	3.6%
一世帯当たりの消防費(円)	21,213	25,999	34,471	37,705	34,828	38,938	42,481	46,564	38,453	39,605	38,896
住民一人当たりの消防費(円)	7,121	9,195	12,503	13,676	14,060	16,315	18,198	19,947	16,796	17,300	17,166

### 4 消防機関の活動状況

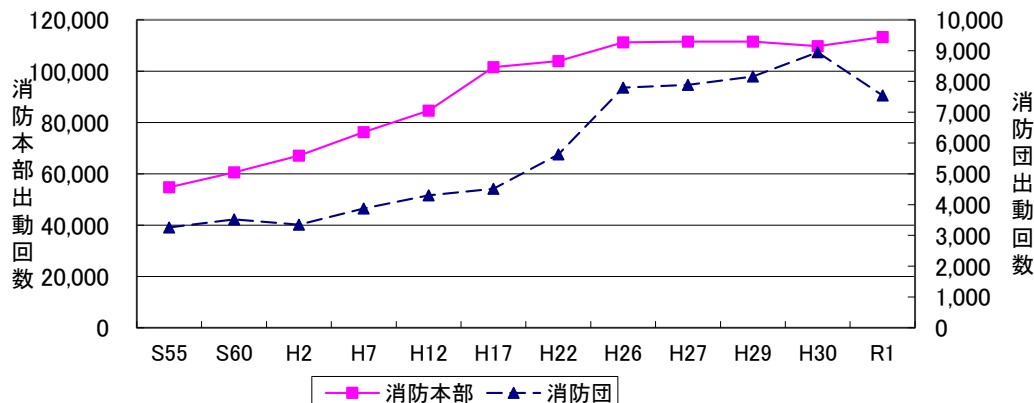
令和元年中の消防吏員の出勤回数は113,294回にのぼり、前年度と比べると、3,598回（1.03%）増加している。

また、同年度の消防団員の出勤回数は7,540回となっており、前年度と比べると、1,407回（15.73%）減少している。（第1-17表、第1-18表）

#### ○消防機関の出勤回数の推移

	S55	S60	H2	H7	H12	H17	H22	H26	H27	H29	H30	R1	
消防本部	火災	834	805	834	1,090	768	709	656	483	418	654	513	509
	風水害等	535	522	57	252	24	181	329	78	141	93	396	73
	演習訓練	1,409	3,492	4,017	2,854	4,607	3,539	3,399	5,155	5,290	3,923	4,093	7,391
	救急	26,436	31,221	34,533	40,104	49,991	63,501	63,453	66,398	67,292	67,745	69,371	68,909
	救助	190	249	489	720	774	1,020	992	909	762	793	757	679
	捜索	12	11	15	18	25	20	48	18	11	25	45	13
	予防査察	10,264	12,134	13,367	14,362	13,566	15,846	10,249	12,546	11,250	12,256	11,351	11,954
	その他	15,078	12,138	13,748	16,858	14,868	16,718	24,783	25,664	26,358	26,053	23,170	23,766
計	54,758	60,572	67,060	76,258	84,623	101,534	103,909	111,251	111,522	111,542	109,696	113,294	
消防団	火災	606	517	414	626	451	401	413	285	225	242	333	290
	風水害等	164	231	17	33	16	88	135	45	30	11	237	102
	演習訓練	1,172	1,347	1,287	1,395	1,684	1,686	3,234	4,352	4,578	4,084	4,301	3,614
	救急	141	185	202	244	338			3	4	6	7	5
	救助	12	7	8	9	5	2	1			1	1	5
	捜索	20	10	10	18	44	37	20	15	21	22	35	22
	予防査察	29	45	18								1	
	その他	1,115	1,175	1,388	1,548	1,759	2,304	1,829	3,100	3,031	3,793	4,032	3,502
計	3,259	3,517	3,344	3,873	4,297	4,518	5,632	7,800	7,889	8,159	8,947	7,540	

#### ○消防機関の出勤回数の推移



# 山口県の消防



# 本部管轄区域

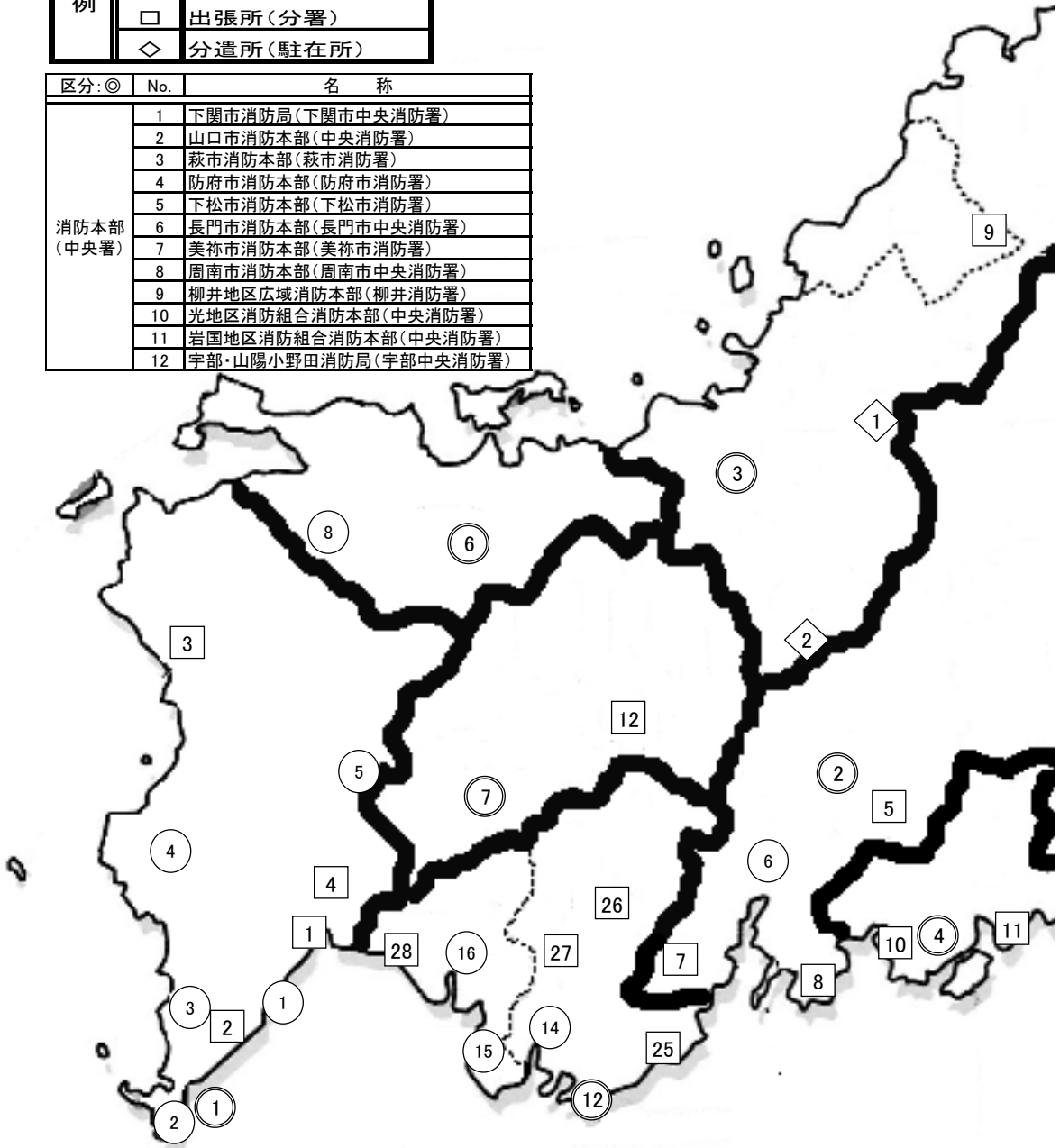
令和2年4月1日現在



# 山 口 県 の 消 防 署

凡 例	◎	消防本部(中央署等)
	○	消防署
	□	出張所(分署)
	◇	分遣所(駐在所)

区分:◎	No.	名 称
消防本部 (中央署)	1	下関市消防局(下関市中央消防署)
	2	山口市消防本部(中央消防署)
	3	萩市消防本部(萩市消防署)
	4	防府市消防本部(防府市消防署)
	5	下松市消防本部(下松市消防署)
	6	長門市消防本部(長門市中央消防署)
	7	美祢市消防本部(美祢市消防署)
	8	周南市消防本部(周南市中央消防署)
	9	柳井地区広域消防本部(柳井消防署)
	10	光地区消防組合消防本部(中央消防署)
	11	岩国地区消防組合消防本部(中央消防署)
	12	宇部・山陽小野田消防局(宇部中央消防署)

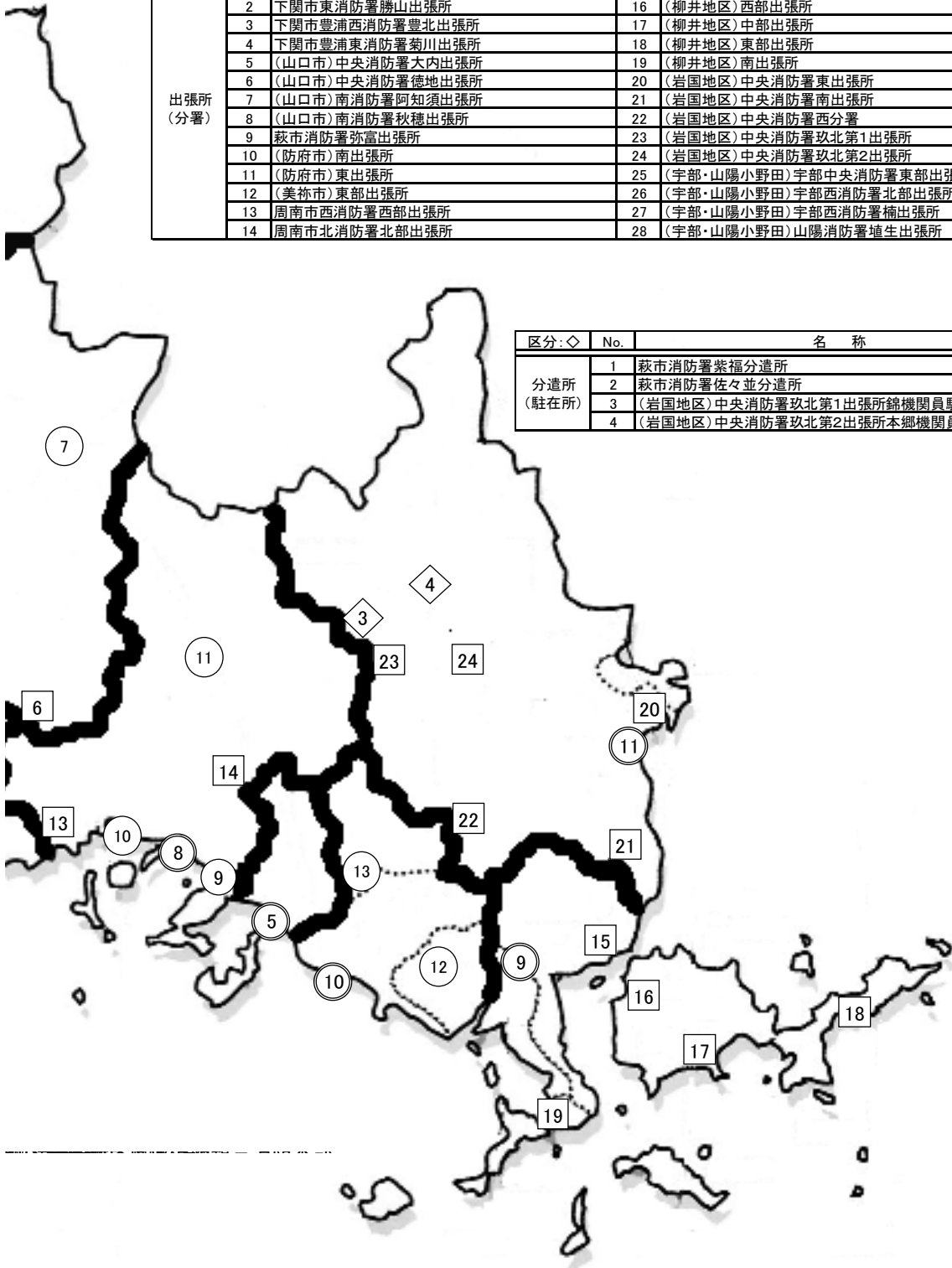


区分:○	No.	名 称	No.	名 称	
消防署	1	下関市東消防署	9	周南市東消防署	
	2	下関市西消防署	10	周南市西消防署	
	3	下関市北消防署	11	周南市北消防署	
	4	下関市豊浦西消防署	12	(光地区)東消防署	
	5	下関市豊浦東消防署	13	(光地区)北消防署	
	6	(山口市)南消防署	14	(宇部・山陽小野田)宇部西消防署	
	7	(山口市)阿東消防署	15	(宇部・山陽小野田)小野田消防署	
	8	長門市西消防署	16	(宇部・山陽小野田)山陽消防署	

# 所 配 置 図

令和2年4月1日現在

区分: □	No.	名 称	No.	名 称
出張所 (分署)	1	下関市東消防署小月出張所	15	(柳井地区)東出張所
	2	下関市東消防署勝山出張所	16	(柳井地区)西部出張所
	3	下関市豊浦西消防署豊北出張所	17	(柳井地区)中部出張所
	4	下関市豊浦東消防署菊川出張所	18	(柳井地区)東部出張所
	5	(山口市)中央消防署大内出張所	19	(柳井地区)南出張所
	6	(山口市)中央消防署徳地出張所	20	(岩国地区)中央消防署東出張所
	7	(山口市)南消防署阿知須出張所	21	(岩国地区)中央消防署南出張所
	8	(山口市)南消防署秋穂出張所	22	(岩国地区)中央消防署西分署
	9	萩市消防署弥富出張所	23	(岩国地区)中央消防署玖北第1出張所
	10	(防府市)南出張所	24	(岩国地区)中央消防署玖北第2出張所
	11	(防府市)東出張所	25	(宇部・山陽小野田)宇部中央消防署東部出張所
	12	(美祿市)東部出張所	26	(宇部・山陽小野田)宇部西消防署北部出張所
	13	周南市西消防署西部出張所	27	(宇部・山陽小野田)宇部西消防署楠出張所
	14	周南市北消防署北部出張所	28	(宇部・山陽小野田)山陽消防署埴生出張所



区分: ◇	No.	名 称
分遣所 (駐在所)	1	萩市消防署紫福分遣所
	2	萩市消防署佐々並分遣所
	3	(岩国地区)中央消防署玖北第1出張所錦機関員駐在所
	4	(岩国地区)中央消防署玖北第2出張所本郷機関員駐在所

## 第1-1表 市町の消防体制

令和2年4月1日現在

	面積 (H30.10.1)	人口 (H31.4.1)	世帯数 (H31.4.1)	消防本部			消防団			地域指定区分						備考
				消防署	出張所等	消防吏員	消防団数	分団数	消防団員	過疎	離島	石コ	山村	林野	台風	
<b>県計</b>	6,112.56	1,358,607	599,595	28	32	2,015	19	376	12,793	11	11	5	5	4	19	
下関市	716.10	257,890	115,941	6	4	329	1	31	1,846	○	○	○	○	○	○	
山口市	1,023.23	194,444	86,416	3	4	247	1	33	1,145	○					○	
萩市	698.31	45,843	20,898	1	3	91	1	58	1,069	○	○		○		○	
阿武町	115.95	3,146	1,403				1	5	133	○					○	萩市へ事務委託
防府市	189.37	114,156	48,467	1	2	147	1	13	378		○			○	○	
下松市	89.35	56,514	24,804	1		68	1	9	343			○			○	
長門市	357.31	33,137	14,427	2		65	1	12	1,001	○			○		○	
美祿市	472.64	24,270	9,787	1	1	61	1	13	856	○					○	
周南市	656.29	140,250	62,254	4	2	209	1	18	1,003	○	○	○	○	○	○	
柳井地区広域消防組合	(347.42)	(61,422)	(27,487)	1	5	141										
柳井市	140.05	31,287	13,978				1	9	453	○	○				○	
平生町	34.59	12,114	4,819				1	10	173		○				○	
周防大島町	138.09	15,585	7,390				1	62	873	○	○				○	
上関町	34.69	2,436	1,300				1	6	210	○	○				○	
光地区消防組合	(142.55)	(64,588)	(27,228)	3		113										
光市	92.13	49,769	21,091				1	12	523		○				○	
田布施町	50.42	14,819	6,137				1	5	164		○				○	
岩国地区消防組合	(884.30)	(137,025)	(60,968)	1	7	240										
岩国市	873.72	130,754	58,261				1	49	1,454	○	○	○	○	○	○	
和木町	10.58	6,271	2,707				1	3	58			○			○	
宇部・山陽小野田消防組合	(419.74)	(225,922)	(99,515)	4	4	304										
宇部市	286.65	164,837	73,523				1	15	694						○	
山陽小野田市	133.09	61,085	25,992				1	13	417						○	

(出典)面積は国土交通省国土地理院「全国都道府県市区町村別面積調」による。

人口、世帯数は県統計分析課「山口県人口移動統計調査」による。

※地域指定区分

過疎・・・過疎地域自立促進特別措置法適用地域

離島・・・離島振興法適用地域

石コ・・・石油コンビナート等災害防止法特別防災区域

山村・・・山村振興法適用地域

林野・・・林野火災特別地域

台風・・・台風常襲地帯



## 第 1-2 表 消防相互応援協定の締結状況

### 1 県内統一協定

令和2年4月1日現在

番号	協 定 名	協 定 締 結 機 関 名	協定の対象となる災害種別					備考
			すべての災害	火災	風水害	救急	救助	
1	山口県内広域消防相互応援協定	県内全19市町及び全4消防一部事務組合	○					
2	山口県消防防災ヘリコプター応援協定	県内全19市町及び全4消防一部事務組合並びに山口県	○					

### 2 県内協定

番号	協 定 名	協 定 締 結 機 関 名	協定の対象となる災害種別					備考
			すべての災害	火災	風水害	救急	救助	
1	石油コンビナート等特別防災区域に係る消防相互応援協定	岩国地区消防組合、下松市、周南市、宇部・山陽小野田消防局及び下関市		○	○			○
2	中国自動車道及び山陽自動車道における消防相互応援協定	下関市、美祢市、山陽小野田市、宇部市、宇部・山陽小野田消防局、山口市、防府市、周南市、下松市、光市、光地区消防組合、岩国市及び岩国地区消防組合		○		○	○	○
3	火災調査等に係る消防相互応援協定	防府市、周南市、下松市、光地区消防組合及び柳井地区広域消防組合						○
4	県道山口宇部線における消防相互応援協定	宇部市、山口市及び宇部・山陽小野田消防局		○		○	○	○
5	「母体・新生児救急搬送マニュアル」に係る救急業務相互応援協定	下関市、山口市、萩市、防府市、下松市、長門市、周南市、美祢市、柳井地区広域消防組合、光地区消防組合、岩国地区消防組合及び宇部・山陽小野田消防局				○		

### 3 県外協定

番号	協 定 名	協 定 締 結 機 関 名	協定の対象となる災害種別					備考
			すべての災害	火災	風水害	救急	救助	
1	消防相互応援協定	周南市及び島根県吉賀町	○					
2	消防相互応援協定	岩国市、岩国地区消防組合及び広島県廿日市市	○					
3	岩国市及び吉賀町消防相互応援協定	岩国市及び島根県吉賀町	○					
4	消防相互応援協定	山口市、津和野町、吉賀町及び益田地区広域市町村圏事務組合	○					
5	消防相互応援協定	岩国市、和木町、岩国地区消防組合及び広島県大竹市	○					
6	下関市と北九州市との消防相互応援協定	下関市及び福岡県北九州市	○					
7	中国自動車道における消防相互応援協定	周南市、岩国地区消防組合、島根県益田地区広域市町村圏事務組合及び広島市		○				○
8	山陽自動車道消防相互応援協定	岩国地区消防組合及び広島県大竹市		○		○	○	○
9	岩国市及び岩国地区消防組合とアメリカ合衆国海兵隊岩国航空基地との間の消防相互応援協定	岩国市、岩国地区消防組合及びアメリカ合衆国海兵隊航空基地		○				○
10	萩市、益田市、津和野町及び益田地区広域市町村圏事務組合広域消防相互応援協定	萩市、益田市、津和野町及び益田地区広域市町村圏事務組合	○					
11	消防相互応援協定	和木町及び広島県廿日市市	○					
12	北九州市と山口県の航空消防相互応援協定	山口県及び福岡県北九州市	○					
13	消防相互応援協定	岩国地区消防組合及び広島市	○					
14	消防相互応援協定	柳井地区広域消防組合及び広島市	○					
15	消防相互応援協定	光地区消防組合及び広島市	○					

第1-3表 消防職

	消防職員				階級別消防吏員数							
	消防 吏 員	女 性 ち	の そ 職 の 員 他	条 例 定 数	消 防 正 監	消 防 監	消 防 司 令 長	消 防 司 令	消 防 司 令 補	消 防 士 長	消 防 副 士 長	消 防 士
県計	2,015	48	10	2,037	4	22	64	236	510	633	107	439
下関市	329	6		331	1	5	18	51	78	88		88
山口市	247	8	4	249	1	6	10	47	72	73	10	28
萩市	91	2	1	92			1	11	28	32	1	18
防府市	147	6	1	154		1	7	25	46	25	4	39
下松市	68	2		70			1	5	23	17	7	15
長門市	65	2		70				7	11	26	2	19
美祿市	61	1	1	62			1	9	20	10	4	17
1 同 南市	209	4		210	1	1	10	11	35	89	20	42
柳井地 消防組 区合	141	1		141		1	5	10	43	51		31
光地 消防組 区合	113	4		113		1	1	17	39	28	12	15
岩国地 消防組 区合	240	6	1	230	1	3	4	17	36	94	15	70
宇部・山陽小野田 消防組 区合	304	6	2	315		4	6	26	79	100	32	57

員の現況(その1)

令和2年4月1日現在

勤務体制別数 消防吏員数				在職年数別消防吏員数								
毎 日 勤 務	2 部 制	3 部 制	そ の 他 派 遣 等	5年 未 満	5年 ～ 10年	10年 ～ 15年	15年 ～ 20年	20年 ～ 25年	25年 ～ 30年	30年 以上		
405	1,005	521	84	284	345	346	220	204	272	344	県	計
56	262		11	35	63	59	37	28	29	78	下	関市
54		185	8	21	21	57	41	26	33	48	山	口市
19	69		3	10	16	12	21	17	5	10	萩	市
32	104		11	32	26	6	13	9	16	45	防	府市
18	44		6	12	8	17	10	6	9	6	下	松市
10		51	4	8	17	20	6		13	1	長	門市
11	44		6	11	13	5	5	4	11	12	美	祢市
50	154		5	30	24	39	23	18	38	37	周	南市
23	115		3	15	33	34	18	27	10	4	柳	井地区
29		83	1	10	20	21	14	24	13	11	光	地区
45		185	10	47	50	48	12	10	33	40	岩	国地区
58	213	17	16	53	54	28	20	35	62	52	宇 山	部 陽 小 野 田

第 1-3 表 消 防 職

	吏員 数合 計	年 齢 別 消																				
		18歳	19歳	20歳	21歳	22歳	23歳	24歳	25歳	26歳	27歳	28歳	29歳	30歳	31歳	32歳	33歳	34歳	35歳	36歳	37歳	38歳
県 計	2,015	18	28	30	39	42	48	63	54	66	54	70	66	72	52	66	64	66	42	38	59	39
下 関 市	329	4	2	4	5	10	5	12	8	7	10	18	15	8	9	11	13	7	5	8	11	3
山 口 市	247	1	4	4	1	1	1	5	5	5	4	3	9	13	7	6	9	9	6	8	9	6
萩 市	91		2	1	1	1	3	2	2	2	1	2	2	4	1	3	3		2	1	4	6
防 府 市	147	1	4	5	5	3	7	7	6	5	3	6	4	1	3	1	2	1			5	2
下 松 市	68	1	1	2		2	1	3	2	5	1	2	2	3		4	3	3	2	1	1	1
長 門 市	65	1		1	2	1	1	2	1	3	4	2	2	5	5	4	1	3	4	2	2	
美 祢 市	61	1	1		2	2	2	3	4	4		3	1		1	2	1	1	1	1	3	
周 南 市	209	1	3	4	3	6	6	6	1	7	5	8	4	8	5	7	7	7	5	4	4	7
柳井地 消防組 区合	141	1		1	5	1	4	4	7	6	4	4	2	7	8	7	7	10	3	2	5	1
光 地 消防組 区合	113	2	1		1	2	3	3	1	4	7	6	1	2	4	5	5	4	3	2	3	2
岩国地 消防組 区合	240	2	6	5	9	10	5	7	8	12	5	4	8	10	5	11	7	14	7	4	5	4
宇部・山陽小野田 消防組 区合	304	3	4	3	5	3	10	9	9	6	10	12	16	11	4	5	6	7	4	5	7	7

員の現況(その2)

令和2年4月1日現在

防 吏 員 数																						平均年齢	県 計	
39歳	40歳	41歳	42歳	43歳	44歳	45歳	46歳	47歳	48歳	49歳	50歳	51歳	52歳	53歳	54歳	55歳	56歳	57歳	58歳	59歳	60歳以上			
38	43	43	40	56	66	78	49	63	47	47	39	34	44	27	37	35	25	33	21	36	38	38.0	県 計	
11	6	3	5	9	8	8	2	6	11	4	6	6	7	8	10	5	5	10	4	7	13	38.6	下 関 市	
4	7	10	11	4	8	10	10	6	5	8	4	9	7	4	6	4	3	2	2	4	3	39.6	山 口 市	
3	3	4	4	5	4	6	2	3		2	1		3		1	4		1	1	1		38.5	萩 市	
4	1	1	2	6	3	5	4	1	2	2	4	3	7	1	5	7	3	6		8	1	38.7	防 府 市	
	2	3	2	1	2	3	3	4	1	2		1			1	2				1		35.8	下 松 市	
1	1	2	1	1	2	2	1	3		3	1		1									34.0	長 門 市	
	2		1		2	2	4	2	2	2					3		4	1	2	1		37.6	美 祢 市	
4	2	3	4	9	8	14	5	6	5	5	6	3	6	3		2		4	4	3	5	38.3	周 南 市	
4	7	3	2	1	6	5	3	8	3	3	3			1						3		35.3	柳 井 地 区	
3	3	4	4	5	4	6	5	5	2	1	2		1	1					2		3	1	37.0	光 地 区
4	4	3		7	7	7	2	9	3	4	1	6	8	4	5	6	3	1			8	36.2	岩 国 地 区	
	5	7	4	8	12	10	8	10	13	11	11	6	4	5	6	5	7	6	8	5	7	39.4	宇 部 市 山 陽 小 野 田 市	

第1-4表 消防団

	消防団員数			階級別消防団員									
	現員		条例定数	団長		副団長		分団長		副分団長		部長	
		うち女性			うち女性		うち女性		うち女性		うち女性		うち女性
<b>県計</b>	12,793	680		19		118	1	413	10	427	9	998	30
下関市	1,846	70		1		11		36	1	31		190	3
山口市	1,145	98		1		15	1	32	1	33		89	4
萩市	1,069	83		1		20		64	6	64	6	62	6
阿武町	133	8		1		3		6		5		6	1
防府市	378	21		1		2		14		14		68	1
下松市	343	18		1		3		9	1	9	1	30	1
長門市	1,001	4		1		5		12		12		80	
美祢市	856	25		1		4		13		13		47	1
周南市	1,003	73		1		8		18		38		87	4
柳井地区広域消防組合													
柳井市	453	4		1		3		9		9		29	
平生町	173	13		1		1		10		9		20	
周防大島町	873	6		1		16		61		73			
上関町	210	13		1		1		5		6		7	
光地区消防組合													
光市	523	16		1		3		12		15	1	35	3
田布施町	164	10		1		1		4		5		12	1
岩国地区消防組合													
岩国市	1,454	68		1		14		72	1	59	1	141	1
和木町	58	8		1		1		3		3		6	
宇部・山陽小野田消防組合													
宇部市	694	110		1		4		19		15		55	2
山陽小野田市	417	32		1		3		14		14		34	2

# 員 の 現 況 (その1)

令和2年4月1日現在

数				在 職 年 数 別							
班 長	うち女性	団 員	うち女性	5年 未 満	5年 ～ 10年	10年 ～ 15年	15年 ～ 20年	20年 ～ 25年	25年 ～ 30年	30年 以上	
1,967	59	8,851	571	2,406	2,284	1,987	1,856	1,583	1,299	1,378	県 計
168	4	1,409	62	286	392	312	319	221	173	143	下 関 市
218	8	757	84	231	183	135	151	149	142	154	山 口 市
200	11	658	54	163	165	132	123	168	158	160	萩 市
19	2	93	5	27	21	17	13	14	19	22	阿 武 町
81	2	198	18	88	90	62	47	32	29	30	防 府 市
60	3	231	12	83	50	61	47	42	27	33	下 松 市
187	1	704	3	162	193	152	179	117	95	103	長 門 市
189	5	589	19	134	207	146	148	116	56	49	美 祢 市
142	3	709	66	230	177	182	140	114	88	72	周 南 市
											柳 井 地 区
47		355	4	84	53	74	76	48	47	71	柳 井 市
35	1	97	12	23	49	19	23	20	25	14	平 生 町
59		663	6	178	144	149	124	96	89	93	周 防 大 島 町
26		164	13	45	33	30	27	15	16	44	上 関 町
											光 地 区
78	4	379	8	81	110	95	85	64	43	45	光 市
12	1	129	8	42	21	27	22	22	18	12	田 布 施 町
											岩 国 地 区
263	8	904	57	227	194	222	208	230	175	198	岩 国 市
11	1	33	7	11	10	15	10	6	5	1	和 木 町
											宇 部・山 陽 小 野 田
117	2	483	106	216	110	94	66	69	60	79	宇 部 市
55	3	296	27	95	82	63	48	40	34	55	山 陽 小 野 田 市

第1-4表 消防

	団員 数合 計	年 齢 別 消																						
		18 歳未 満	18 歳	19 歳	20 歳	21 歳	22 歳	23 歳	24 歳	25 歳	26 歳	27 歳	28 歳	29 歳	30 歳	31 歳	32 歳	33 歳	34 歳	35 歳	36 歳	37 歳	38 歳	39 歳
県 計	12,793		7	56	69	98	45	58	71	89	95	109	110	120	142	166	168	182	215	247	285	310	312	346
下 関 市	1,846		2	2	10	4	4	11	12	14	10	21	16	22	29	27	29	37	36	49	55	52	58	70
山 口 市	1,145		1	9	7	19	6	5	3	3	5	5	6	8	11	6	12	10	12	16	22	32	12	24
萩 市	1,069					1	3	4	2	4	6	9	5	10	5	10	17	9	22	20	21	22	24	23
阿 武 町	133						1	1	1	3	3	2	3	1	3	2	2	6		3	3	4	5	
防 府 市	378				1	2	2	3	1	1	2	3	5	2	3	3	1	4	4	8	8	14	13	19
下 松 市	343			4	4	2	1	3	3	7	4	7	3	2	7	6	4	8	7	9	12	19	12	12
長 門 市	1,001				2		1	1	9	15	15	10	12	9	15	17	19	19	18	22	35	37	52	37
美 祢 市	856			3			2	6	8	3	11	9	15	8	11	15	13	14	24	22	15	25	19	27
周 南 市	1,003		1	7	9	10	4	5	2	7	3	5	11	8	12	13	14	21	20	19	23	21	23	17
柳井地区広域消防組合																								
柳 井 市	453				1			1	4	3	1	2	3	1	3	3	5	2	5	6	3	4	7	9
平 生 町	173								1	2				1	3	2		1	1	3	3	9	4	4
周 防 大 島 町	873			1	1	2	2	6	4	3	5	5	5	3	5	15	3	7	12	11	17	19	12	16
上 関 町	210				1	1			1		3	5	4	3	2	4	1	3	4	1	2	1	3	6
光地区消防組合																								
光 市	523			2	3	5	5		8	9	7	5	4	5	4	10	7	13	10	13	11	10	12	12
田 布 施 町	164							1	2		2		2	1	1	3	1	1	2	2	4	2	5	2
岩国地区消防組合																								
岩 国 市	1,454		2	1	2	4	8	2	5	8	12	5	11	13	13	12	11	20	16	29	18	19	24	31
和 木 町	58					1				1	1	1				1	3			2	3		3	1
宇部・山陽小野田 消 防 組																								
宇 部 市	694		1	23	19	35	4	4	5	5	1	5	2	6	11	10	10	5	11	9	20	14	10	19
山 陽 小 野 田 市	417			4	9	12	3	5		3	4	9	4	15	6	6	16	6	5	6	10	7	15	12



# 団員の現況(その2)

令和2年4月1日現在

防 団 員 数																							平均 年齢					
40 歳	41 歳	42 歳	43 歳	44 歳	45 歳	46 歳	47 歳	48 歳	49 歳	50 歳	51 歳	52 歳	53 歳	54 歳	55 歳	56 歳	57 歳	58 歳	59 歳	60 歳	61 歳	62 歳			63 歳	64 歳	65歳 以上	
338	399	411	504	434	470	501	456	439	397	378	370	357	282	303	348	293	256	295	266	215	289	230	194	198	870	47.0	県 計	
49	80	63	101	75	97	83	78	67	73	55	50	57	36	40	45	41	37	41	29	17	26	10	6	3	17	44.0	下 関 市	
29	29	34	35	27	36	38	42	41	27	34	38	29	36	31	34	37	24	30	31	23	45	25	28	25	103	49.0	山 口 市	
33	28	31	30	43	30	40	40	37	38	39	25	22	24	33	28	31	17	29	30	23	27	29	15	24	106	49.2	萩 市	
2	2		2	6	3	4	4	5		3	4	3	4	4	5	5	3	3	1	4	6	2	3	2	10	47.1	阿 武 町	
13	19	21	19	16	21	18	13	11	9	13	6	13	11	9	13	9	4	6	6	6	5	1	5	6	6	45.3	防 府 市	
12	9	12	10	11	11	15	11	8	14	6	8	11	8	8	9	9	9	9	7	4	1			3	2	42.6	下 松 市	
25	61	34	51	46	35	40	33	30	26	27	25	21	15	18	23	19	16	14	16	7	10	14	5	6	39	44.1	長 門 市	
37	19	32	33	30	32	47	26	36	29	22	28	32	23	19	19	19	17	19	14	11	15	11	5	5	26	45.1	美 祢 市	
20	25	36	32	30	39	35	33	51	37	28	43	38	22	24	22	21	25	24	29	23	34	20	19	14	24	46.5	周 南 市	
																												柳 井 地 区
9	18	14	28	11	14	19	14	15	12	14	17	13	9	8	12	8	14	6	6	9	12	9	10	9	80	51.4	柳 井 市	
6	6	2	6	7	5	7	7	8	4	2	5	4	3	3	10	3	5	4	3	4	3	6	2	7	17	49.5	平 生 町	
11	25	23	14	20	29	30	27	20	21	33	20	22	19	25	20	12	23	25	18	16	27	22	27	22	168	52.2	周 防 大 島 町	
2	2	3	1	6	3	2	3	1	1	1	2	4	1	1	6	4	4	8	5	3	10	2	5	7	78	55.8	上 関 町	
																												光 地 区
11	11	25	28	17	21	21	27	19	18	23	20	16	12	10	14	10	13	8	11	3	4	5	2		19	44.6	光 市	
3	4	4	9	9	6	9	6	13	11	3	7	6	2	3	5	4	2	3	2	4	2		4	1	11	47.8	田 布 施 町	
																												岩 国 地 区
40	40	38	56	45	57	56	51	43	40	45	46	37	35	49	56	44	30	47	38	38	35	51	40	49	82	49.1	岩 国 市	
3		1	3	3	3	1	3	2	4	3	1	4	1		1		1	1					2	3	1	45.0	和 木 町	
																												宇 部・山 陽 小 野 田
21	12	21	35	21	16	17	26	19	20	14	19	20	13	15	18	12	7	14	12	16	18	15	8	6	50	44.4	宇 部 市	
12	9	17	11	11	12	19	12	13	13	13	6	5	8	3	8	5	5	4	8	4	9	8	8	6	31	43.9	山 陽 小 野 田 市	

第1-5表 非常勤消防

	階級別報酬年額(円)						
	団長	副団長	分団長	副分団長	部長	班長	団員
県 平 均	85,679	69,184	52,968	45,058	35,472	30,474	29,211
下 関 市	82,500	69,000	50,500	45,500	37,000	37,000	36,500
山 口 市	82,500	69,000	50,500	45,500	37,000	37,000	36,500
萩 市	82,500	69,000	50,500	45,500	37,000	37,000	36,000
阿 武 町	82,500	69,000	50,500	45,500	37,000	37,000	36,500
防 府 市	80,000	66,500	48,000	43,000	35,000	34,500	33,500
下 松 市	81,000	67,500	49,000	44,000	35,500	35,500	34,500
長 門 市	91,000	64,000	46,000	33,000	30,000	24,000	20,000
美 祢 市	65,000	52,000	37,000	30,000	23,000	21,000	19,000
周 南 市	81,000	67,500	49,000	44,000	36,500	35,500	34,500
柳井地区広域消防組合							
柳 井 市	82,500	69,000	50,500	45,500	37,000	37,000	36,500
平 生 町	124,000	110,000	102,000	64,000	22,000	19,000	16,000
周 防 大 島 町	120,000	66,000	50,000	43,000		16,000	16,000
上 関 町	85,000	70,000	65,000	55,000	52,000	12,000	10,000
光地区消防組合							
光 市	79,000	65,500	47,000	42,000	36,000	33,500	32,500
田 布 施 町	80,000	66,000	47,000	41,000	22,000	19,000	16,000
岩国地区消防組合							
岩 国 市	78,000	64,500	50,500	41,000	33,500	32,500	31,500
和 木 町	86,400	72,000	62,400	57,600	54,000	37,500	36,500
宇部・山陽小野田 消 防 組 合							
宇 部 市	82,500	69,000	50,500	45,500	37,000	37,000	36,500
山 陽 小 野 田 市	82,500	69,000	50,500	45,500	37,000	37,000	36,500

## 団員の報酬及び出動手当

令和2年4月1日現在

1回当たりの出動手当額(円)					
火災	風水害等 その他の災害	警戒	訓練	その他	
6,500	6,500	5,400	4,484	3,683	県 平 均
7,000	7,000	3,000	3,000	3,000	下 関 市
7,000	7,000	7,000	3,500	3,500	山 口 市
6,900	6,900	6,900	6,900	5,000	萩 市
7,000	7,000	3,500	3,500	3,500	阿 武 町
7,000	7,000	7,000	5,000	5,000	防 府 市
6,700	6,700	6,700	6,700	5,000	下 松 市
7,000	7,000	3,300	3,300	3,300	長 門 市
7,000	7,000	4,200	3,300	3,300	美 祢 市
6,700	6,700	6,700	6,700		周 南 市
					柳 井 地 区
7,000	7,000	7,000	3,700	2,500	柳 井 市
5,000	5,000	4,000	4,000	2,500	平 生 町
5,400	5,400	2,800	3,700	2,800	周 防 大 島 町
4,300	4,300	2,700	3,000	4,300	上 関 町
					光 地 区
6,700	6,700	6,700	6,700	5,000	光 市
5,000	5,000	4,000	4,000	2,500	田 布 施 町
					岩 国 地 区
6,800	6,800	6,800	4,300	4,300	岩 国 市
7,000	7,000	6,300	3,600	2,500	和 木 町
					宇部・山陽小野田
7,000	7,000	7,000	5,000	3,000	宇 部 市
7,000	7,000	7,000	5,300	5,300	山 陽 小 野 田 市

第1-6表 消防吏員の退職状況

令和元年度中

	退 職 数	退 職 事 由								
		自 己 都 合	定 年 等	小 計	傷 病		小 計	死 亡		免 職 等
					公 務	そ の 他		公 務	そ の 他	
県 計	42	15	26							1
下 関 市	8	2	5							1
山 口 市	5	3	2							
萩 市	1		1							
防 府 市	4	2	2							
下 松 市										
長 門 市	2	1	1							
美 祢 市										
周 南 市	4		4							
柳 井 地 区 消 防 組 合	2	2								
光 地 区 消 防 組 合										
岩 国 地 区 消 防 組 合	3	2	1							
宇部・山陽小野田 消 防 組 合	13	3	10							

第1-7表 消防団員の退職状況

令和元年度中

	団退 員 数職	退職事由								
		自己 都合	定 年 等	小 計	傷 病		小 計	死 亡		整 理 統 合
					公務	その他		公務	その他	
県 計	648	580	46	1		1	21		21	
下 関 市	64	60		1		1	3		3	
山 口 市	60	58					2		2	
萩 市	60	60								
阿 武 町	6	5	1							
防 府 市	15	13	2							
下 松 市	20	17	3							
長 門 市	53	52					1		1	
美 祢 市	35	35								
周 南 市	43	39	2				2		2	
柳井地区広域消防組合										
柳 井 市	42	40					2		2	
平 生 町	7	7								
周 防 大 島 町	33	31					2		2	
上 関 町	12	10					2		2	
光地区消防組合										
光 市	18	16					2		2	
田 布 施 町	5	4					1		1	
岩国地区消防組合										
岩 国 市	64	29	32				3		3	
和 木 町	3	3								
宇部・山陽小野田 消 防 組 合										
宇 部 市	79	78	1							
山 陽 小 野 田 市	29	23	5				1		1	

第1-8表 消防団員の新任状況

令和元年度中

	新任 団員数	年齢別新任団員数							
		~20歳	21歳 ~ 25歳	26歳 ~ 30歳	31歳 ~ 35歳	36歳 ~ 40歳	41歳 ~ 45歳	46歳 ~ 50歳	51歳~
県計	538	75	62	71	83	92	63	37	55
下関市	55	6	6	8	8	12	9	6	
山口市	56	11	9	8	3	10	7	5	3
萩市	44		3	6	7	7	8	10	3
阿武町	8		1	2	2	3			
防府市	15	1	1	2	1	4	2	2	2
下松市	18	2	3	1	7	2	3		
長門市	35		6	7	10	6	4		2
美祿市	27		5	5	5	6	1	3	2
周南市	44	10	3	3	11	8	2		7
柳井地区広域消防組合									
柳井市	35	1	2	4	3	2	5	3	15
平生町	4			1	1	2			
周防大島町	26	1	2	4	2	5	4	2	6
上関町	7			1	1		1		4
光地区消防組合									
光市	24		6	6	6	1	4	1	
田布施町	12			3	2	4		2	1
岩国地区消防組合									
岩国市	42	2	10	4	5	6	10	2	3
和木町	1		1						
宇部・山陽小野田消防組合									
宇部市	58	24	4	3	6	10	3	1	7
山陽小野田市	27	17		3	3	4			

第 1-9 表 非常勤消防団員の職業構成・就業形態の状況

令和2年4月1日現在

	消防団員 計	職 業 構 成					就 業 形 態			
		公 務 員			日本郵政 グループ	その他	被用者	自営業者	家族従業者	その他
		国家公務員	地方公務員	公務員に準 ずる職員						
県 計	12,793	23	1,092	568	144	10,966	9,499	1,991	571	732
下 関 市	1,846	5	154	71	25	1,591	1,406	251	110	79
山 口 市	1,145	1	39	71	17	1,017	771	229	52	93
萩 市	1,069	1	94	76	9	889	747	216	65	41
阿 武 町	133		2	9	1	121	96	33	1	3
防 府 市	378		23	29	3	323	277	73	23	5
下 松 市	343		7	5	1	330	293	42		8
長 門 市	1,001		151	45	14	791	807	85	85	24
美 祢 市	856		102	50	15	689	708	116	20	12
周 南 市	1,003		43	26	14	920	804	95	47	57
柳井地区広域消防組合										
柳 井 市	453		15	17	4	417	317	119		17
平 生 町	173	1	22	11	1	138	123	24	4	22
周 防 大 島 町	873	4	110	36	11	712	480	326	13	54
上 関 町	210	1	20	6	1	182	104	57	16	33
光地区消防組合										
光 市	523		59	25	7	432	476	36	4	7
田 布 施 町	164		3	3	2	156	117	28	8	11
岩国地区消防組合										
岩 国 市	1,454	10	180	63	7	1,194	1,091	159	92	112
和 木 町	58		14	2		42	47	4	2	5
宇部・山陽小野田 消 防 組 合										
宇 部 市	694		40	19	9	626	506	70	11	107
山 陽 小 野 田 市	417		14	4	3	396	329	28	18	42

第1-10表 消防ポンプ自動車等の現

	普通消防ポンプ自動車 (B-1以上)	水槽付消防ポンプ自動車 (B-1以上)	はしご付消防ポンプ自動車 (ポンプ付きでない車両を含む)				消防折はしご車付	大型高所放水車	泡原液搬送車	化学消防車		救急自動車
			18m以下	24m	30m	38m以上				泡火	消粉型	
県計	64	56	1		13	1	3	3	5	21		89
下関市	5	13			1	1	1		1	2		13
山口市	10	7			2					2		11
萩市	2	1			1					1		6
防府市	5	3			1					2		5
下松市	3	2			1			1	1			4
長門市		3			1					1		3
美祇市	3	2			1					1		4
周南市	7	7			2		1	1	1	4		10
柳井地組 消防地組 区合	7				1					1		7
光防地組 消防地組 区合	3	5					1			1		5
岩国防地組 消防地組 区合	11	4	1					1	1	2		10
宇部・山陽小野田 消防地組 区合	8	9			2				1	4		11



況（消防本部・署所現有）

令和2年4月1日現在

救 助 工 作 車	指 揮 車	電 源 ・ 照 明 車	小 型 動 力 ポ ン プ			広 報 車	空 気 充 填 車	資 機 材 搬 送 車	ク レ ー ン 車	水 槽 車	人 員 搬 送 車	防 災 指 導 車	そ の 他	
			付 小 型 積 載 ポ ン プ	い 車 両 に 積 載 し て の	手 引 動 力 ポ ン プ									
20	27		7	21		53	1	29		8	5	1		県 計
3	8							4		1	1			下 関 市
2	1		1			11		3			1			山 口 市
1	1		2	3		5		1						萩 市
1	1			8		3		2		1				防 府 市
1	1					2		1		1				下 松 市
1	2					2		3				1		長 門 市
1	1		2			3								美 祢 市
3	5			1		7		6		3	1			周 南 市
1	1		1	2		8		1		1				柳 井 地 区
1	1		1			4		1						光 地 区
1	1			7		1		2						岩 国 地 区
4	4					7	1	5		1	2			宇 部 ・ 山 陽 小 野 田

第1-11表 消防ポンプ自動車等の現況（消防団現有）

令和2年4月1日現在

	普通消防ポンプ自動車 (B-1以上)	水槽付消防ポンプ自動車 (B-1以上)	指揮車	小型動力ポンプ			広報車	資機材搬送車	消防用自動二輪車	人員搬送車	水槽車	その他の車両
				小型動力ポンプ付積載車	車両に積載していないもの	手引動力ポンプ						
県計	196	2	3	587	274	55	9	9		3	1	
下関市	24			101	23	4				1		
山口市	33			24	70			4		1		
萩市	25	1	1	44	27							
阿武町	4		1	7	1							
防府市	7			5	4							
下松市	2			17	1		1					
長門市	18			40	12							
美祢市	8			38								
周南市	2			73	12					1		
柳井地区広域消防組合												
柳井市	4		1	43	4		1					
平生町	1			11				1				
周防大島町	1	1		18	55							
上関町				13	15							
光地区消防組合												
光市	4			9	13		1	1				
田布施町	1			9	3		1					
岩国地区消防組合												
岩国市	35			104		49	5	3			1	
和木町	3			2	7	2						
宇部・山陽小野田消防組												
宇部市	11			29	13							
山陽小野田市	13				14							

第1-12表 化学消火薬剤備蓄状況

令和2年4月1日現在

	粉末以外(kl)						粉末(kg)				
	計	たんぱく系		合成界面活性剤	水成膜泡消火薬剤	水溶性液体用泡消火薬剤	計	第1種	第2種	第3種	第4種
		3%型	6%型								
県計	210.03	42.25	2.66	111.61	15.95	37.56					
下関市	15.40			15.40							
山口市	3.35	0.03		2.63	0.49	0.20					
萩市	0.80			0.80							
阿武町	0.27			0.27							
防府市	18.32	0.22		11.24	1.98	4.88					
下松市	12.78			0.66	0.68	11.44					
長門市	0.58			0.18	0.40						
美祢市	0.24				0.24						
周南市	69.32	5.88	2.66	42.87	1.51	16.40					
柳井地区広域消防組合	2.81			1.88	0.93						
柳井市											
平生町											
周防大島町											
上関町											
光地区消防組合	8.20	0.28		5.36	0.52	2.04					
光市											
田布施町											
岩国地区消防組合	13.00			10.40		2.60					
岩国市											
和木町											
宇部・山陽小野田消防組合	64.96	35.84		19.92	9.20						
宇部市											
山陽小野田市											

第1-13表 消防

	合 計	消 火 栓		防 火 水 槽									
		小 計	うち 公設	小 計	うち 公設	100㎡以上	うち 公設	100㎡未満 60㎡以上	うち 公設	60㎡未満 40㎡以上	うち 公設	40㎡未満 20㎡以上	うち 公設
県 計	30,801	24,235	23,334	5,140	4,383	106	87	125	95	4,266	3,615	643	586
下 関 市	6,421	5,608	5,488	388	322	21	18	15	8	311	255	41	41
山 口 市	3,954	3,153	3,049	801	651	5	5	1	1	709	561	86	84
萩 市	1,470	731	721	402	378	2	2	9	7	365	344	26	25
阿 武 町	138	69	69	51	51					50	50	1	1
防 府 市	2,055	1,876	1,803	179	153	5	4	4	3	165	143	5	3
下 松 市	740	485	485	216	171			14	8	193	154	9	9
長 門 市	470	223	223	215	188	4	3	4	3	198	173	9	9
美 祢 市	619	253	253	342	342			1	1	233	233	108	108
周 南 市	2,874	2,253	2,184	593	471	17	17	14	11	476	365	86	78
柳井地区広域消防組合													
柳 井 市	888	640	619	231	155			5	3	200	142	26	10
平 生 町	413	281	276	107	90	4	2			93	78	10	10
周 防 大 島 町	1,071	757	757	235	224	9	7	3	2	196	192	27	23
上 関 町	193	159	159	24	24					24	24		
光地区消防組合													
光 市	937	809	809	127	127	6	6			110	110	11	11
田 布 施 町	272	108	105	113	88			4	4	84	61	25	23
岩国地区消防組合													
岩 国 市	3,962	3,083	2,900	728	637	15	7	34	32	534	468	145	130
和 木 町	179	144	132	17	17					16	16	1	1
宇部・山陽小野田 消 防 組 合													
宇 部 市	2,460	2,203	1,964	176	126	7	5	16	12	142	101	11	8
山 陽 小 野 田 市	1,685	1,400	1,338	195	168	11	11	1		167	145	16	12

# 水利の現況

令和2年4月1日現在

防火水槽					井戸		その他							県計	
計	防火水槽のうち耐震性貯水槽				小	計	うち 公設	計	河川・溝	海・湖	プール	濠・池等	下水道		その他
	100m <sup>3</sup> 型	60m <sup>3</sup> 型	飲料水兼用 60m <sup>3</sup> 型	40m <sup>3</sup> 型											
844	60	52	1	731	65	36	1,361	639	125	352	202			43	県計
37	7	4		26			425	181	43	90	111				下関市
169	5			164											山口市
19	1	4		14			337	294	43						萩市
1				1	2	2	16	8	5	2	1				阿武町
64	5	3		56											防府市
23		1		22			39	21		18					下松市
24				24	12		20			20					長門市
78				78			24			24					美祢市
129	8			121			28		1	26	1				周南市
															柳井地区
13				13			17			14				3	柳井市
1			1				25		11	4	10				平生町
23	1			22	2	2	77	8	12	11	46				周防大島町
							10		8	1	1				上関町
19	6			13											光地区
19	6			13	1	1									光市
					2		49	22	2		25				田布施町
															岩国地区
163	7	30		126	30	16	121	50		71					岩国市
8				8	14	14	4			4					和木町
															宇部・山陽小野田
42	4	10		28	1		80			44	6			30	宇部市
12	10			2	1	1	89	55		23	1			10	山陽小野田市

第1-14表 生物化学テロ対応資機材の保有状況

令和2年4月1日現在

	（レ 耐ベ 熱ル 型A 含防 む護 ）服	レ ベ ル B 防 護 服	レ ベ ル C 防 護 服	全 面 マ ス ク	空 気 呼 吸 器	酸 素 呼 吸 器	除 染 シ ャ ワ ー	被 除 染 者 用 簡 易 衣 服	除 染 剤 散 布 器	化 学 剤 検 知 紙	有 毒 ガ ス 検 知 管	生 物 剤 検 知 装 置	化 学 剤 検 知 装 置
県 計	107	105	802	339	664	49	11	79	19	44	20	4	3
下 関 市	35	20	600	20	81	15	3		4	10	2	2	1
山 口 市	10	9	36	57	81	7	2	9	4	5	3		
萩 市	2	10	21	23	33	4	1		1		1		
防 府 市	8	17	10	5	47	2			3	20			
下 松 市	4	4	7	16	49	3							
長 門 市	2			5	23		1				1		
美 祢 市		4		18	17	2							
周 南 市	10	2	23	50	110		1	10	2				
柳 井 地 区 合	2			34	76				1		5		
光 消 防 地 区 合	24	16	5	25	38	8			1		4		
岩 国 地 区 合	10	17	30	39	16	2	3	60	3	9	4	2	2
宇 部 ・ 山 陽 小 野 田 消 防 組 合		6		40	93	6							
県 保 有 分 (消 防 防 災 航 空 隊)			70	7									

※市については各消防機関の保有分を計上

令和元年度NBC災害対応資機材保有状況等調査に基づく数値

第1-15表 令和元年度市町消防費性質別歳出決算額

(単位:千円)

	消防費	人件費	物件費	維持補修費	補助費等	うち消防組合 に対するもの		普通建設 事業費	うち補助事業費		その他
						うち委託料	うち補助事業費		うち単独事業費		
県 総 計	31,210,959	15,897,678	2,657,135	112,071	8,696,949	7,734,656	100,642	3,835,099	230,733	3,513,967	25,324
市 町 計	23,321,982	9,899,261	2,054,799	102,495	8,442,497	7,734,656	100,642	2,822,454	68,601	2,663,454	13,773
消 防 組 合 計	7,689,233	5,998,417	602,336	9,576	56,241			1,012,645	162,132	850,513	10,018
下 関 市	3,432,669	2,652,058	396,259	1,572	68,429			314,351		314,351	
山 口 市	3,169,120	2,021,472	393,669	14,666	82,143			657,170		657,170	
萩 市	1,254,952	775,680	220,086		51,508			207,678		194,381	13,297
阿 武 町	141,994	5,687	12,959		106,397		100,642	16,951		16,951	
防 府 市	1,449,828	1,116,142	166,330	1,240	43,183			122,933	18,654	104,279	
下 松 市	825,493	491,871	83,475	4,486	20,657			225,004		225,004	
長 門 市	643,934	453,903	73,079	1,139	37,862	23,934		77,951	12,991	64,960	
美 祢 市	851,381	424,197	62,523	448	49,366			314,847		314,847	
周 南 市	2,632,672	1,673,614	310,205	3,941	306,475	244,484		338,437		338,437	
柳井地区広域消防組合	1,144,742	951,514	111,401	232	9,417			72,169		72,169	9
柳 井 市	734,946	29,759	32,452	234	672,501	645,580					
平 生 町	268,732	5,986	3,283		250,391	245,595		9,072		9,072	
周 防 大 島 町	465,966	55,749	43,722		343,220	317,909		22,799	21,215	1,584	476
上 関 町	90,021	3,654	11,832	318	70,695	64,554		3,522		3,522	
光 地区 消防 組合	954,075	825,586	86,100	5,500	10,052			26,837		26,837	
光 市	796,884	31,538	33,249	71	699,352	686,283		32,674	15,741	16,933	
田 布 施 町	288,652	4,107	14,140	2,112	252,493	241,975		15,800		15,800	
岩国地区消防組合	2,721,685	1,667,741	229,445	1,972	20,826			791,692	162,132	629,560	10,009
岩 国 市	2,948,580	89,239	114,793	72,063	2,353,305	2,293,984		319,180		319,180	
和 木 町	216,297	6,916	7,942	121	124,216	119,132		77,102			
宇部・山陽小野田 消 防 組 合	2,868,731	2,553,576	175,390	1,872	15,946			121,947		121,947	
宇 部 市	2,076,263	41,204	52,977	84	1,943,065	1,913,738		38,933		38,933	
山 陽 小 野 田 市	1,033,598	16,485	21,824		967,239	937,488		28,050		28,050	
山口県市町総合事務組合	199,744				198,211						1,533

第1-16表 消防救急業務用無線

	消防・救急業務用無線局(150MHz帯アナログ方式)											消防・救急業務用無線局			
	固定局			基地局及び携帯基地局						移動局		その他の無線局数	固定局		
	局数		電波の数の他	局数		電波の数				陸上移動局数	携帯局数		局数		電波の数の他
	多重	その他		基地局	携帯局	全国	県内	その他					多重	その他	
								単信波	複信波						
県計													72		
下関市													8		
山口市													5		
萩市													8		
阿武町															
防府市													2		
下松市													4		
長門市													5		
美祢市													5		
周南市													7		
柳井地区広域消防組合													4		
柳井市															
平生町															
周防大島町															
上関町															
光地区消防組合													2		
光市															
田布施町															
岩国地区消防組合													8		
岩国市															
和木町															
宇部・山陽小野田消防組合													4		
宇部市															
山陽小野田市															



# 通信施設・火災通報施設の現況

令和2年4月1日現在

消防・救急業務用無線局(260MHz帯デジタル方式)									テレビ 監視 装置	電話			救急指令装置		
基地局及び携帯基地局						移動局		その他の無線局数		消防機関にあるもの			救急指令専用	消防指令併用	
局数		電波の数				陸上移動局数	携帯局数			火災報知専用	消防電話	加入電話			
基地局	基地局帯	統制波	主運用波	活動波	防災相互波										
57		42	14			1,462			28	199	45	694		7	県計
9		3	1	4	1	125			1	12	10	114		1	下関市
4		3	1	4		144			2	10		80			山口市
5		3	1	2	1	70				8	2	13		2	萩市
											1	4			阿武町
2		3	1	2		136			1	16	4	61		1	防府市
3		3	1	2	1	60				8		35		1	下松市
4		3	1	2		39				12		8			長門市
2		3	1	2		29				11		18			美祢市
6		3	1	3		141			14	14	9	59			周南市
4		3	1	2		70			4	52		40			柳井地区
											1				柳井市
															平生町
															周防大島町
											1				上関町
3		3	1	2		88				8		29			光地区
															光市
															田布施町
4		3	1	4		103			2	14	17	42		1	岩国地区
															岩国市
															和木町
3		3	1	4		169				14		31		1	宇部・山陽小野田
															宇部市
															山陽小野田市

## 第1-17表 消防機関の出動

### 1 出動回数

	計	火災	風水害等の災害	演習・訓練等	救急	救助活動	広報・指導
県 計	113,294	509	73	7,391	68,909	679	4,710
下 関 市	32,637	78	23	6,430	15,076	130	1,051
山 口 市	13,326	66	18	31	8,789	59	737
萩 市	3,626	30	10	13	3,100	32	75
防 府 市	6,348	36		51	4,554	38	18
下 松 市	3,268	16		4	2,475	29	137
長 門 市	4,085	19	1	8	1,779	22	111
美 祢 市	1,739	26		14	1,409	38	8
周 南 市	9,461	38	2	15	6,293	77	697
柳 井 地 区	7,161	31	1	9	3,740	33	187
光 地 区	5,535	30		18	4,036	20	567
岩 国 地 区	11,317	65	7	674	7,563	132	659
宇部・山陽小野田	14,791	74	11	124	10,095	69	463

### 2 出動人員

	計	火災	風水害等の災害	演習・訓練等	救急	救助活動	広報・指導
県 計	361,505	7,309	252	41,906	208,124	6,203	13,625
下 関 市	112,330	1,203	81	35,285	45,456	1,650	2,741
山 口 市	43,767	1,159	51	556	27,145	759	2,588
萩 市	11,236	393	40	170	9,045	275	199
防 府 市	21,059	535		645	13,662	536	176
下 松 市	9,607	236		57	7,558	124	274
長 門 市	9,057	376	2	73	5,359	125	277
美 祢 市	5,829	287		162	4,289	331	12
周 南 市	29,270	614	25	96	19,318	539	2,155
柳 井 地 区	19,549	310	2	55	10,899	154	748
光 地 区	16,312	386		219	12,140	81	1,392
岩 国 地 区	36,783	825	16	3,925	22,689	640	1,880
宇部・山陽小野田	46,706	985	35	663	30,564	989	1,183

## 状況（消防本部・署所）

令和元年中

警防調査	火災調査	特別警戒	捜索	予防査察	誤報等	その他	
4,734	462	3,769	13	11,954	272	9,819	県 計
1,951	106	3,266	4	2,573	45	1,904	下 関 市
648	66	7	1	1,929	8	967	山 口 市
120	30	3	2	203	6	2	萩 市
90	54	73		1,075	42	317	防 府 市
64	16	2		510	15		下 松 市
154	13	2	3	426	8	1,539	長 門 市
41	26	5		166	6		美 祢 市
63	38	5		951	68	1,214	周 南 市
370	13	377	1	236	8	2,155	柳 井 地 区
433	19	3	1	287	23	98	光 地 区
197	36	26	1	1,779	30	148	岩 国 地 区
603	45			1,819	13	1,475	宇 部 ・ 山 陽 小 野 田

警防調査	火災調査	特別警戒	捜索	予防査察	誤報等	その他	
13,290	2,190	10,365	107	32,170	2,738	23,226	県 計
5,175	308	8,914	36	6,524	503	4,454	下 関 市
2,584	330	26	7	5,540	120	2,902	山 口 市
307	156	24	8	538	64	17	萩 市
253	209	391		2,886	815	951	防 府 市
128	96	8		1,020	106		下 松 市
299	100	6	51	1,278	30	1,081	長 門 市
67	260	71		332	18		美 祢 市
235	228	12		1,902	499	3,647	周 南 市
1,013	62	815	2	718	36	4,735	柳 井 地 区
966	64	11	2	627	132	292	光 地 区
568	167	87	1	5,285	324	376	岩 国 地 区
1,695	210			5,520	91	4,771	宇 部 ・ 山 陽 小 野 田

第 1-18 表 消防機関の

## 1 出動回数

	計	火災	風水害等 の災害	演習・ 訓練等	救急	救助活動	広報・指導
県 計	7,540	290	102	3,614	5	5	569
下 関 市	359	33	18	129	2	5	8
山 口 市	3,062	79	15	1,384			384
萩 市	392	27	20	102	3		61
阿 武 町	63			10			15
防 府 市	223	15		7			27
下 松 市	23	4		13			4
長 門 市	34	15	1	11			
美 祢 市	39	6	15	5			
周 南 市	636	10	10	601			
柳井地区広域消防組合							
柳 井 市	106	11	1	42			1
平 生 町	12	3		4			
周 防 大 島 町	44	10	2	6			
上 関 町	7		1	4			
光地区消防組合							
光 市	271	5		60			
田 布 施 町	30	3	2	4			
岩国地区消防組合							
岩 国 市	649	38		156			46
和 木 町	386			369			2
宇部・山陽小野田 消 防 組 合							
宇 部 市	617	27	17	573			
山 陽 小 野 田 市	587	4		134			21

出動状況（消防団）（その1）

令和元年中

警防調査	火災調査	特別警戒	捜索	予防査察	誤報等	その他	
7		349	22		3	2,574	県 計
		50	4			110	下 関 市
1		10	3			1,186	山 口 市
		22	1			156	萩 市
		6				32	阿 武 町
		15			3	156	防 府 市
		2					下 松 市
		3	3			1	長 門 市
4		9					美 祢 市
		15					周 南 市
							柳 井 地 区
1		6	3			41	柳 井 市
						5	平 生 町
		10				16	周 防 大 島 町
		2					上 関 町
							光 地 区
		55				151	光 市
		2				19	田 布 施 町
							岩 国 地 区
		86	4			319	岩 国 市
		3				12	和 木 町
							宇 部・山 陽 小 野 田 消 防 組 合
							宇 部 市
1		53	4			370	山 陽 小 野 田 市

第1-18表 消防機関の

2 出動人員

	計	火災	風水害等	演習訓練	救急	救助活動	広報指導
県計	80,771	4,673	795	39,071	15	42	5,480
下関市	10,966	494	201	4,551	3	42	574
山口市	12,594	479	60	6,472			1610
萩市	9,503	555	205	4,652	12		1,541
阿武町	1,152			430			176
防府市	1,962	124		375			245
下松市	1,681	34		1,204			95
長門市	3,540	580	13	849			
美祢市	2,277	86	58	669			
周南市	5,572	382	37	4,184			
柳井地区広域消防組合							
柳井市	2,305	141	13	1,033			5
平生町	547	132		371			
周防大島町	1,727	244	23	446			
上関町	813		4	617			
光地区消防組合							
光市	3,004	183		1,369			
田布施町	718	18	18	363			
岩国地区消防組合							
岩国市	12,289	1,003		4,110			1,091
和木町	667			473			21
宇部・山陽小野田消防組合							
宇部市	6,295	196	163	5,936			
山陽小野田市	3,159	22		967			122

## 出動状況（消防団）（その2）

令和元年中

警防調査	火災調査	特別警戒	捜索	予防査察	誤報等	その他	
819		10,849	483		27	18,517	県 計
		2112	213			2776	下 関 市
25		44	16			3888	山 口 市
		213	18			2,307	萩 市
		163				383	阿 武 町
		411			27	780	防 府 市
		348					下 松 市
		1,042	85			971	長 門 市
632		832					美 祢 市
		969					周 南 市
							柳 井 地 区
156		532	80			345	柳 井 市
						44	平 生 町
		948				66	周 防 大 島 町
		192					上 関 町
							光 地 区
		630				822	光 市
		173				146	田 布 施 町
							岩 国 地 区
		1,919	55			4,111	岩 国 市
		70				103	和 木 町
							宇 部・山 陽 小 野 田 消 防 組 合
							宇 部 市
6		251	16			1,775	山 陽 小 野 田 市

第 1-19 表 消防吏員の公務による死傷者数

令和元年中

	計		火 災		風水害等の災害		救急業務		演習・訓練等		特別警戒		捜 索		その他	
	死者	負傷者	死者	負傷者	死者	負傷者	死者	負傷者	死者	負傷者	死者	負傷者	死者	負傷者	死者	負傷者
県 計		10		1				5		2						2
下 関 市																
山 口 市																
萩 市		1								1						
防 府 市																
下 松 市																
長 門 市																
美 祢 市																
周 南 市		2						2								
柳井地区 消防組合																
光 地 区 消 防 組 合		1		1												
岩 国 地 区 消 防 組 合																
宇部・山陽小野田 消 防 組 合		6						3		1						2



第1-20表 消防団員の公務による死傷者数

令和元年中

	計		火災		風水害等の災害		救急業務		演習・訓練等		特別警戒		捜索		その他	
	死者	負傷者	死者	負傷者	死者	負傷者	死者	負傷者	死者	負傷者	死者	負傷者	死者	負傷者	死者	負傷者
県計		13		4						8		1				
下関市		1		1												
山口市		2								2						
萩市		5								5						
阿武町																
防府市																
下松市																
長門市																
美祢市		1										1				
周南市		1		1												
柳井地区広域消防組合																
柳井市																
平生町																
周防大島町																
上関町																
光地区消防組合																
光市																
田布施町		1								1						
岩国地区消防組合																
岩国市		2		2												
和木町																
宇部・山陽小野田消防組合																
宇部市																
山陽小野田市																

第1-21表 消防学校における教育訓練(その1)

令和元年度中

	消 防 職 員								
	初 任 教 育	幹部教育		専科教育				特別教育	
		初 級	中 級	火 災 調 査 科	予 防 査 察 科	救 助 科	救 急 科	救水 助 科難	指消 導防 科団
県 計	68	10		18	19	26	68	16	10
下 関 市	10	3		2	2	4	10	1	1
山 口 市	5	1		3	3	3	5	1	1
萩 市	2			1	1	2	2	3	1
阿 武 町									
防 府 市	8	1		1	1	1	8	3	1
下 松 市	1			1	1	1	1	1	
長 門 市	1	1		2		2	1		
美 祢 市	3			1	1	1	3		1
周 南 市	8	1		1	2	2	8		1
柳井地区 広域消防本部		1		2	2	2			1
柳 井 市									
平 生 町									
周 防 大 島 町									
上 関 町									
光地区消防組合 消 防 本 部	1	1		1	1	1	1	2	1
光 市									
田 布 施 町									
岩国地区消防組合 消 防 本 部	17	1		1	1	3	17	2	1
岩 国 市									
和 木 町									
宇部・山陽小野田 消 防 局	12			2	4	4	12	3	1
宇 部 市									
山陽小野田市									

第1-21表 消防学校における教育訓練(その2)

令和元年度中

	消 防 団 員							そ の 他						合 計
	基 礎 教 育	指揮幹部科		初 級 幹 部 科	専 科 警 防 科	特 別		対大 規 模 災 害 科	幹自 衛 消 防 教 育 隊	幹自 衛 消 防 教 育 隊  (女性 防火 責任者)	防企 災業 教委 育託	教消 防ク ラブ 育員	現1 日入 校教 育育	
		課現 場指 揮	課分 団指 揮			指 導 科	動土 対砂 応災 研害 修活							
県 計		13	15	7	6	16	38	11			11	200	583	1,135
下 関 市		1	1			4	6	1	—	—	—	—	—	46
山 口 市				2	1	1	9	1	—	—	—	—	—	36
萩 市		2	2	1	1		2	1	—	—	—	—	—	21
阿 武 町									—	—	—	—	—	
防 府 市						1		1	—	—	—	—	—	26
下 松 市		1	1			2	1	1	—	—	—	—	—	12
長 門 市			1				3	1	—	—	—	—	—	12
美 祢 市		3	2			1	1		—	—	—	—	—	17
周 南 市		2	1	1	1	3	9	1	—	—	—	—	—	41
柳井地区 広域消防本部								1	—	—	—	—	—	9
柳 井 市		2	2	3					—	—	—	—	—	7
平 生 町									—	—	—	—	—	
周 防 大 島 町									—	—	—	—	—	
上 関 町									—	—	—	—	—	
光地区消防組合 消 防 本 部								1	—	—	—	—	—	10
光 市		1	2		2	2	2		—	—	—	—	—	9
田 布 施 町									—	—	—	—	—	
岩国地区消防組合 消 防 本 部								1	—	—	—	—	—	44
岩 国 市									—	—	—	—	—	
和 木 町									—	—	—	—	—	
宇部・山陽小野田 消 防 局								1	—	—	—	—	—	39
宇 部 市					1		5		—	—	—	—	—	6
山陽小野田市		1	3			2			—	—	—	—	—	6

第 1-22 表 幼年消防クラブの現況

平成31年5月1日現在

	組織別クラブ数					組織別クラブ員数					指導者数				
	計	幼稚園 保育園 単位	学校 単位	市町 単位	その他	計	幼稚園 保育園 単位	学校 単位	市町 単位	その他	計	幼稚園 保育園 単位	学校 単位	市町 単位	その他
県 計	146	139	7			7,076	6,843	233			1,021	1,012	9		
下 関 市	34	34				1,269	1,269				51	51			
山 口 市	11	11				1,636	1,636				325	325			
萩 市	14	14				428	428				14	14			
阿 武 町	2	2				64	64								
防 府 市	11	11				328	328				22	22			
下 松 市	2	2				144	144				2	2			
長 門 市	11	11				756	756				131	131			
美 祢 市	11	4	7			287	54	233			13	4	9		
周 南 市	4	4				227	227				4	4			
柳井地区 広域消防組合	10	10				216	216				59	59			
光地区消防組合	8	8				526	526				46	46			
岩国地区消防組合	10	10				558	558				63	63			
宇部・山陽小野田 消防組合	18	18				637	637				291	291			

第 1-23 表 少年消防クラブの現況

平成31年5月1日現在

	組織別クラブ数						組織別クラブ員数						指導者数			
	計	学校単位		市町単位	地区単位	その他	計	学校単位		市町単位	地区単位	その他	計	学校単位		その他
		小学校単位	中学校単位					小学校単位	中学校単位					小学校単位	中学校単位	
県計	55	15	32		7	1	2,470	400	1,940		122	8	92	19	38	35
下関市	16		12		3	1	203		161		34	8	16		12	4
山口市	1				1		19				19		1			1
萩市	1		1				21		21				1		1	
阿武町																
防府市	11		11				120		120				17		17	
下松市	1	1					143	143					1	1		
長門市	1				1		11				11		1			1
美祿市	9	7	2				251	143	108				9	7	2	
周南市	5	5					95	95					5	5		
柳井地区 広域消防組合																
光地区消防組合	2	2					19	19					6	6		
岩国地区消防組合																
宇部・山陽小野田 消防組合	8		6		2		1,588		1,530		58		35		6	29

第1-24表 婦人防火クラブの現況

令和2年4月1日現在

	計		所在地域別								活動状況別					
			市街地		農山村地域		漁村地域		その他の地域		消火活動実施		炊き出し・救護実施		予防啓蒙実施	
	組織数	人員	組織数	人員	組織数	人員	組織数	人員	組織数	人員	組織数	人員	組織数	人員	組織数	人員
県計	48	3,355	24	1,375	13	1,816	8	92	3	72	2	26	17	1,531	29	1,798
下関市	22	912	14	434	6	442	2	36					12	265	10	647
山口市	8	903	8	903											8	903
萩市	3	31			1	15	2	16					3	31		
防府市																
下松市	2	26			1	9	1	17			2	26				
長門市	1	1,230			1	1,230							1	1,230		
美祿市	2	80			2	80									2	80
周南市	4	71	1	23	1	30	2	18							4	71
柳井地区広域消防組合	2	33							2	33					2	33
光地区消防組合	1	39							1	39					1	39
岩国地区消防組合	2	15			1	10	1	5					1	5	1	10
宇部・山陽小野田消防組合	1	15	1	15											1	15