

防 災 の 概 況

1 防災体制

(1) 防災会議

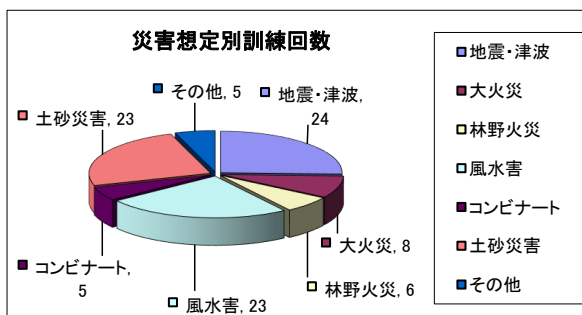
地震、風水害等の災害から住民の生命・財産及び国土を守るため、県及び市町は災害対策基本法に基づき防災会議を設置している。これにより、各防災関係機関がその役割に応じて、また、連携を図りながら、災害に対する総合的な対策を実施するための地域防災計画を作成するとともに、必要に応じて見直しを図っている。(第2-1表)

(2) 防災訓練

災害時に応急対策を有効適切に遂行するためには、平素から防災訓練を実施して実践的な対応能力を養っていく必要がある。そのため、県では昭和38年以来、総合防災訓練を実施している。

平成15年度からは、市街地や各種施設、地形等を利用することにより、実際の災害に近い環境で実践的な訓練を行っている。

市町においても、平成31年度(令和元年度)中に79回、防災訓練を実施したほか、コミュニティ、職場単位等で避難・初期消火等の訓練が実施された。(第2-3表)



(3) 自主防災組織

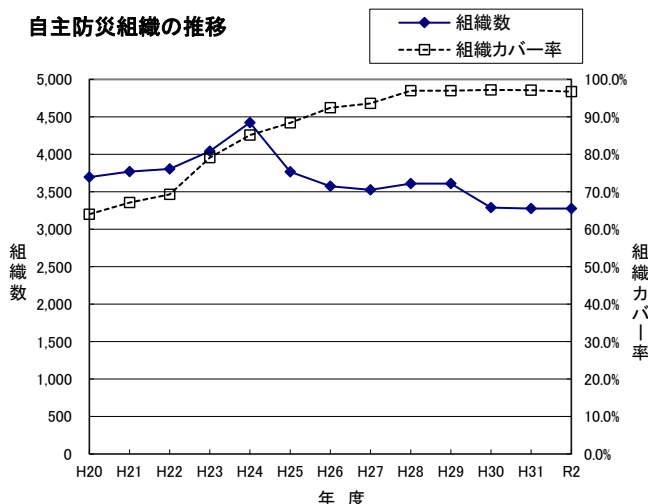
地域の安全を確保するためには、消防機関・防災機関の充実はもとより、地域住民の連帯意識に基づく自発的な防災組織を作ることが重要である。そのため、県及び市町では、自主防災組織の育成に力を入れている。(第2-6表)

○自主防災組織の推移

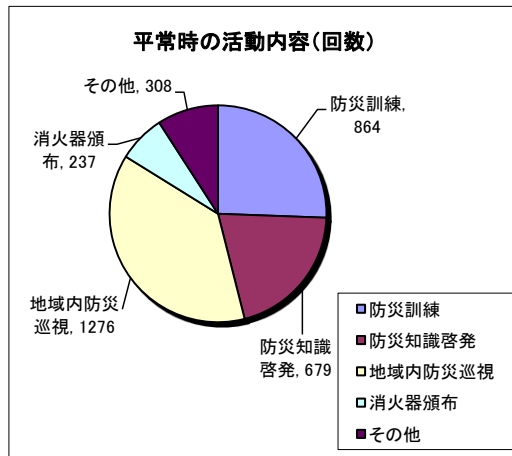
各年4月1日現在

	H20	H21	H22	H23	H24	H25	H26	H27	H28	H29	H30	H31 (R元)	R2
組 織 数	3,696	3,770	3,805	4,042	4,423	3,766	3,574	3,525	3,608	3,608	3,288	3,277	3,276
組 織 カ バ ー 率	64.0%	67.1%	69.3%	79.1%	85.1%	88.4%	92.4%	93.6%	97.0%	97.0%	97.2%	97.1%	96.7%

自主防災組織の推移



平常時の活動内容(回数)



その他の内訳： 総会、会議・研修会、消防施設・機器の点検、広報活動等

2 避難場所等・備蓄の状況

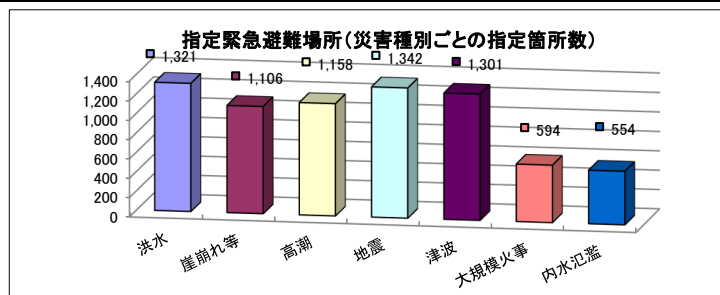
(1) 指定緊急避難場所・指定避難所の状況

地震、風水害等の発災時に備え、住民の避難先を確保・指定し、事前に住民へ周知しておくことが必要である。各市町により、災害時に緊急に避難するための「指定緊急避難場所」と、その後一定期間滞在して避難生活を送るための「指定避難所」が指定されている。（第2-8表）

○指定緊急避難場所・指定避難所

令和2年4月1日現在

区分	指定緊急避難場所									指定避難所
	総数	洪水	崖崩れ 土石流 地すべり	高潮	地震	津波	大規模な 火事	内水 氾濫	指定避難 所と重複	
指定 箇所数	1,678	1,321	1,106	1,158	1,342	1,301	594	554	995	1,222
想定 収容人数	2,330,872	1,483,035	1,264,038	1,329,110	2,048,629	1,751,091	1,766,411	913,798	—	434,578



(2) 備蓄の状況

地震、風水害等の発災時に備え、住民の生活を保持するため、県及び市町では必要物資を備蓄している。（第2-9表、第2-13表）

○備蓄の状況

令和2年4月1日現在

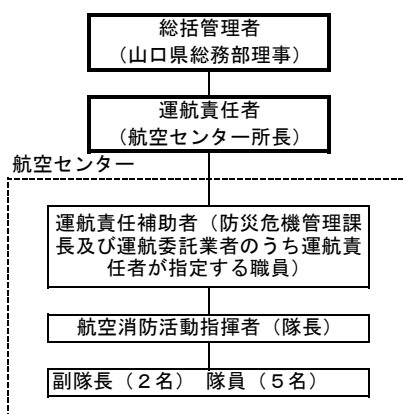
	食料				飲料水 (ℓ)	ローソク (本)	懐中電灯 (個)	毛布 (枚)	テント (張)	担架 (台)	携帯 トイレ (個)	簡易 トイレ (個)	組立 トイレ (基)	仮設 トイレ (基)
	乾パン (食)	インスタ ント麺類 (個)	米 (kg)	缶詰 (缶)										
県備蓄分		48,200	38,500	29,800	110,812	10,900	645	6,810						
市町 備蓄分	41,500	2,000	22,549	3,296	67,256	3,193	2,332	22,162	374	305	34,245	104,015	103	1

※ 県備蓄分は、流通備蓄を含む。

3 消防防災ヘリコプター

災害発生時に的確、迅速に対応するため、本県では消防防災ヘリコプター「きらら」を導入し、平成12年5月から運航を開始している。また、平成15年9月からは、ドクターヘリの運用を実施している。令和元年度の活動状況は、緊急運航48件、訓練活動等185件の計233件となっている。（第2-13表）

○組織



○消防防災ヘリコプターの運航件数

(年度)

	H27	H28	H29	H30	H31(R元)	
緊急運航	災害応急活動	0	2	1	0	0
	救急活動	15	21	15	14	12
	ドクターヘリの運用(内数)	1	4	1	0	0
	救助活動	12	14	22	17	14
	火災防御活動	3	6	8	9	11
	広域航空消防活動	4	3	5	4	11
	緊急消防援助隊	0	5	6	8	0
小計	34	51	57	52	48	
その他	災害予防活動	0	0	0	0	0
	消防防災訓練活動	126	78	83	103	163
	整備	24	12	8	11	17
	その他	5	3	6	3	5
小計	155	93	97	117	185	
合計	189	144	154	169	233	

○消防防災ヘリコプターの活動実績

(ア)救急活動

	年	月日	場 所	活 動 内 容
1	31	4/8	周南市	救助事後、徳山中央病院へ搬送
2	31	4/28	岩国市	救助事後、離着陸場(旧宇佐小学校グラウンド)で岩国地区消防組合消防本部救急隊に引継
3	元	5/1	下関市	救助事後、関門医療センターへ搬送
4	元	6/12	下松市	救助事後、離着陸場(米泉湖運動広場)で下松市消防本部救急隊に引継
5	元	7/29	防府市	総合医療センターから島根県国立病院機構浜田医療センターへの転院搬送
6	元	11/15	下関市	救助事後、関門医療センターへ搬送
7	元	11/20	山口市	救助事後、離着陸場(山口市中央公園)で山口市消防本部救急隊に引継
8	元	11/29	下関市	救助事後、離着陸場(木屋川ラブリバーパーク)で下関市消防局救急隊に引継
9	元	12/20	岩国市	岩国医療センターから福岡県飯塚市総合脊損センターへの転院搬送
10	2	2/1	岩国市	救助事後、岩国医療センターへ搬送
11	2	2/11	防府市	救助事後、離着陸場(佐波川河川敷)で防府市消防本部消防隊に引継
12	2	2/25	周南市	徳山中央病院から、香川県高松市河原町医療法人社団弘徳会マオカ病院への転院搬送

(イ)救助活動

	年	月日	場 所	活 動 内 容
1	31	4/8	周南市	周南市大向道湖河川公園付近において、木の伐採中に負傷した男性の救助活動
2	31	4/28	岩国市	岩国市錦町宇佐敷山付近山中において、登山中に自力歩行ができなくなった男性の救助活動
3	元	5/1	下関市	下関市大字蒲生野菟王山付近において、登山中に右足首を負傷した女性の救助活動
4	元	6/12	下松市	下松市末武川ダム(米泉湖)で、自力で岸から上がれなくなった男性の救助活動
5	元	6/20	山口市	山口市徳地伊賀地付近において、行方不明の女性の捜索救助活動
6	元	7/9	長門市	長門市日置ヶ浦付近で、誤って海中転落した男性の捜索救助活動
7	元	8/26	岩国市	岩国市美川町錦川付近において、行方不明の男性の捜索救助活動
8	元	11/15	下関市	下関市大字阿内山中において、木の伐採中に負傷した男性の救助活動
9	元	11/20	山口市	山口市上宇野令東鳳山山中において、登山中に自力歩行ができなくなった男性の救助活動
10	元	11/23	柳井市	周防大島町西三蒲山中において、木の伐採中に負傷した男性の救助活動
11	元	11/29	下関市	下関市吉田大橋付近において、誤って崖から転落した男性の救助活動
12	2	2/1	岩国市	岩国市天尾二鹿谷付近林道において、JCSⅢ桁の女性の救助活動
13	2	2/11	防府市	防府市向島田ノ浦タズノ鼻付近において、誤って海中転落した男性の救助活動
14	2	3/9	山口市	山口市徳地三谷国木付近山中において、行方不明の夫婦の捜索救助活動

(ウ)火災防御活動

	年	月日	場 所	活 動 内 容
1	31	4/4	岩国市	岩国市周東町田尻の山林で、発生した林野火災の情報収集活動
2	31	4/9	周南市	周南市金峰奥谷の山林で、発生した林野火災の情報収集活動及び消火活動
3	元	5/13	岩国市	岩国市通津付近の山林で、発生した林野火災の情報収集活動
4	元	5/17	萩市	萩市福井上付近の山林で、発生した林野火災の情報収集活動
5	元	5/25	光市	光市大字三輪付近の山林で、発生した林野火災
6	元	10/16	周南市	周南市小松原付近で、発生した林野火災の情報収集活動
7	元	11/2	光市	光市小周防付近で、発生した林野火災の情報収集活動
8	2	2/11	岩国市	岩国市周東町祖生付近で、発生した林野火災の情報収集活動
9	2	3/21	周南市	周南市大島付近で、発生した林野火災の消火活動
10	2	3/24	山口市	山口市阿東付近で、発生した林野火災の情報収集活動
11	2	3/25	山口市	山口市阿東付近で、発生した林野火災の情報収集活動及び消火活動、物資投入

(エ)災害応急活動

	年	月日	場 所	活 動 内 容

(オ)広域航空消防防災応援活動

	年	月日	場 所	活 動 内 容
1	31	4/4	広島県	広島県呉市蒲刈町大浦の山林で、発生した林野火災の消火活動
2	31	4/5	広島県	広島県呉市蒲刈町大浦の山林で、発生した林野火災の消火活動
3	元	8/5	島根県	島根県益田市匹見町道川崎田橋付近の山中において、木の伐採作業中に負傷した男性の救助活動
4	元	8/5	島根県	救助事後、島根県益田赤十字病院へ搬送
5	元	8/12	広島県	広島県安芸太田町恐羅漢山頂付近において、登山中に体調不良となった男性の救助活動
6	元	8/12	広島県	救助事後、広島県広島大学病院へ搬送
7	元	9/13	広島県	広島県江田島市江田島町大須大須山付近で、発生した林野火災の消火活動
8	元	11/16	広島県	広島県廿日市市栗栖付近において、林業作業中に負傷した男性の救助活動
9	元	11/16	広島県	救助事後、広島県廿日市浄化センターで廿日市市消防本部佐伯消防署救急隊に引継
10	元	11/17	広島県	広島県大竹市栗谷町三倉岳山中において、道迷いとなった男性2名を救助活動
11	元	11/17	広島県	救助事後、広島県広島ヘリポートへ搬送

(カ)緊急消防援助隊活動

	年	月日	場 所	活 動 内 容

5 気象災害の状況

本県でも、多くの地震災害・風水害等が発生しており、その発生状況を知ることは防災対策上、有用である。(巻末「参考資料」参照)

第2-1表 防災

	の防 災 会 議 の 設 置	防災会議(平成31年度(令和元年度)中)						防災会議の 部会数					の計地 画域 有策防 無定災	地 域 防 災 計 画 の						
		回開	開催目的					地 震	津 波	風 水 害	原 子 力	そ の 他		修 正 回 実 施	修 正 理 由					
			検討 修 正	地 域 防 災	等 災 備 設	立 案 ・ 訓 練 の	組 織 運 営								そ の 他	ス ト ク	防 災 ビ ジ ネス	防 災 の 見 直 し	対 災 策 の 見 直 し	対 災 策 の 見 直 し
県 計	20	12	12	1	1	2	2					20	13	1	1	10	10		8	
山 口 県	○	1	○					○	○	○		○	1			○	○		○	
市 町 計	19	11	11			1	1					19	12			9	9		7	
下 関 市	○	1	○									○	1			○	○		○	
宇 部 市	○	1	○									○	1			○	○		○	
山 口 市	○	1	○									○	1			○	○		○	
萩 市	○											○								
防 府 市	○	1	○									○	1			○	○			
下 松 市	○											○								
岩 国 市	○	1	○									○	1			○				
光 市	○	1	○				○					○	1			○	○		○	
長 門 市	○	1	○									○	1			○	○			
柳 井 市	○	1	○									○	1			○	○		○	
美 祢 市	○											○								
周 南 市	○	1	○			○						○	1						○	
山陽小野田市	○	1	○									○	1			○	○			
周 防 大 島 町	○											○								
和 木 町	○	1	○									○	1				○			
上 関 町	○											○								
田 布 施 町	○											○	1						○	
平 生 町	○											○								
阿 武 町	○											○								

行政の現況

令和2年4月1日現在

修正（平成31年度（令和元年度）中）													特定災害対策計画の策定状況									
修正内容																						
組 防 災 体 運 営	普 防 災 及 啓 蒙	物 資 の 備 蓄	等 防 の 災 害 整 備	危 険 箇 所 の 整 備	対 災 害 予 防 策	情 報 連 絡 制 度	避 難 救 護 策	緊 急 輸 送	前 項 以 外 の 策	・ 災 害 復 興 策	軽 微 な 変 更	そ の 他	震 災 対 策	津 波 対 策	対 風 水 害 策	対 火 山 災 害 策	雪 害 対 策	対 林 野 火 災 策	災 害 子 の 対 策	そ の 他	県	計
10	7	4	2	6	4	9	9	4	5	6	11	4	20	9	14	8	6	2	6			
○	○				○	○	○		○	○	○		○		○	○	○	○			山	口
9	6	3	1	5	3	8	8	3	4	5	10	3	19	9	13	7	5	1	5			
○				○	○	○	○		○		○	○	○	○	○						下	関
○	○	○			○	○	○	○	○	○	○	○	○		○					○	宇	部
○	○	○				○		○		○	○		○								山	口
													○								萩	市
○	○						○	○		○	○		○	○	○		○	○		○	防	府
													○	○	○		○	○			下	松
							○				○		○	○	○						岩	国
○	○	○		○	○	○	○		○	○	○	○	○	○	○		○	○		○	光	市
○	○			○		○	○			○	○		○		○						長	門
○	○					○	○		○		○		○		○						柳	井
													○		○		○				美	祢
											○		○	○	○		○			○	周	南
○						○					○		○	○	○		○	○		○	山	陽
													○								周	防
○			○	○		○	○						○								和	木
													○	○	○				○		上	関
				○									○		○			○			田	布
													○	○							平	生
													○								阿	武

第2-2表 防災・震災対策

	住民に対する避難指示等の伝達手段										勤務時間外の情報連絡体制							地震発生時の職員参集基準								
	防災行政無線		通農 信・ 漁 設 協 備等	広 報 車	サ イ レ ン 鐘	半 道 機 関	報 道 機 関	組 主 防 災	メ ル	そ の 他	受信者					住民への伝達者		津 波 注 意 報 又	震 度 5 以 上	津 波 注 意 報 又	震 度 4 以 上	津 波 注 意 報 又	震 度 3 以 上	津 波 注 意 報 又	震 度 3 以 上	基 準 な し
	戸 別	同 報									職 員	宿 日 直 員	守 衛 等	警 備 員	民 間 委 託	消 防 機 関	そ の 他									
	計	12	17	5	19	16	3	13	17	18	11	6	14	6	9	3	4	13	17	2	1	1	2	7	9	
山口県	-	-	-	-	-	-	-	-	-	-	○	○					○							○		
市町計	12	17	5	19	16	3	13	17	18	11	5	13	6	9	3	4	12	17	2	1	1	2	7	8		
下関市		○		○	○		○	○	○	○	○	○	○	○	○		○	○						○		
宇部市				○	○		○	○	○	○		○			○	○	○	○						○		
山口市	○	○		○	○		○	○	○	○		○		○	○		○						○			
萩市	○	○	○	○	○	○	○	○	○		○	○		○	○	○	○						○			
防府市	○	○	○	○	○		○	○	○	○		○		○			○	○						○		
下松市	○	○		○	○		○	○	○	○		○		○			○	○					○			
岩国市	○	○	○	○	○	○	○	○	○	○	○	○	○					○						○		
光市	○	○		○	○		○	○	○	○		○						○						○		
長門市		○	○	○			○	○	○			○					○	○		○						
柳井市	○	○		○	○		○	○	○				○					○						○		
美祿市				○	○			○	○	○		○		○				○					○			
周南市	○	○		○	○		○	○	○			○							○							
山陽小野田市		○		○			○	○	○	○			○	○				○	○					○		
周防大島町	○	○		○	○			○	○	○	○							○	○	○				○		
和木町	○	○		○	○			○	○				○	○				○	○	○				○		
上関町		○	○	○	○	○		○			○				○								○			
田布施町	○	○		○					○			○							○				○			
平生町		○		○	○			○	○	○		○							○				○			
阿武町	○	○		○	○		○		○				○		○	○	○							○		

第2-2表 防災・震災対策

	災害対策本部 設置回数 平成31年度中 (令和元年度中)		災対法第60条の発動回数						の災 対 法 第 6 3 回 数 条	の災 対 法 第 6 4 回 数 条	の災 対 法 第 6 5 回 数 条	の災 対 法 第 6 7 回 数 条	の災 対 法 第 6 8 回 数 条	適災 害 用 救 助 法
			勸告			指示								
	災対法 第23条 に基づく	その他	回 数	世 帯	人 数	回 数	世 帯	人 数						
県計	8	15	10	25,864	55,313									
山口県	1		-	-	-	-	-	-	-	-	-	-	-	
市町計	7	15	10	25,864	55,313									
下関市	1		1	5,069	13,033									
宇部市	1		1	434	993									
山口市	1	2												
萩市	1	7	1	12,748	25,965									
防府市		1												
下松市														
岩国市		5	1	2,042	3,528									
光市														
長門市														
柳井市	1													
美祢市			4	1,135	2,485									
周南市	1		2	4,436	9,309									
山陽小野田市														
周防大島町	1													
和木町														
上関町														
田布施町														
平生町														
阿武町														

行政の現況(その2)

令和2年4月1日現在

津波対策の実施状況														地震被害想定状況					津波浸作水予測成図					
海岸線の有無	区域の浸水想定	津波の記載	津波の避難対策	地域の防災計画	避難路の数	避難地の数	津波の延長時間(潮堤)	津波の回数の数	津波監視を開始する基準						津波の方監視	被害想定の実施				最大被害想定	調査化の状況			
									津波警報	津波注意報	は津波4以上	震度4以上	は津波3以上	震度3以上		す地震感知に	基準なし	実施済				実施中	想定を被用	あ実施予定
18	18	15	14			377	5	6	7	1	6		4		5	15								県計
-	-	-	-	-	-	-	-	-	-	-	-	-	-	-	○				震度7	実施済	実施済			山口県
18	18	15	14			377	5	6	7	1	6		4		4	15								市町計
○	○	○	○								○			海面監視		○			震度7	県結果活用	-		下関市	
○	○	○	○			100			○					観測計		○			震度7	県結果活用	-		宇部市	
○	○	○	○										○	観測計		○			震度7	県結果活用	-		山口市	
○	○	○	○			93		2	○					海面監視	○				震度6強	未実施	-		萩市	
○	○	○	○			90		1	○					海面監視		○			震度6強	県結果活用	-		防府市	
○	○	○	○					1					○	海面監視		○			震度7	県結果活用	-		下松市	
○	○	○	○										○	海面監視	○				震度7	県結果活用	-		岩国市	
○	○	○	○			60			○					海面監視		○			震度6強	未実施	-		光市	
○	○	○	○						○					海面監視		○			震度6弱	未実施	-		長門市	
○	○	○	○						○					海面監視		○			震度6強	県結果活用	-		柳井市	
																○			震度6強	県結果活用	-		美祢市	
○	○	○	○				2				○			海面監視		○			震度5強	県結果活用	-		周南市	
○	○	○	○						○					観測計		○			震度6強	県結果活用	-		山陽小野田市	
○	○	○	○								○			海面監視		○			震度6弱	県結果活用	-		周防大島町	
○	○						3				○			海面監視		○			震度6弱	県結果活用	-		和木町	
○	○									○				海面監視		○			震度6弱	未実施	-		上関町	
○	○	○	○			28		1			○			海面監視	○				震度6強	実施済	-		田布施町	
○	○												○	海面監視		○			震度6弱	県結果活用	-		平生町	
○	○	○				6		1			○			海面監視	○				震度6弱	県結果活用	-		阿武町	

第2-3表 防災・震災

	防災訓練(平成31年度(令和元年度)中)												
	訓練回数	災害想定別訓練回数								形態別訓練回数			
		風水害	土砂災害	津地震波・	災害コ ン 害トビ	大火災	林野火災	災原 子 害力	その他	実働訓練	図上訓練	通信訓練	その他
県計	82	23	23	24	5	8	6	2	5	62	11	9	0
山口県	3	1	1	1	1	0	0	1	0	3	0	0	0
市町計	79	22	22	23	4	8	6	1	5	59	11	9	0
下関市	4	1		3						3	1		
宇部市	6	1	6							5	1		
山口市	2	2								1	1		
萩市	2	2								1	1		
防府市	11	3	1	2		5				8	2	1	
下松市	2		1	1						2			
岩国市	2		1	1						1	1		
光市	6	5		1						3		3	
長門市	4		2	2		1				3	1		
柳井市	2			2						1		1	
美祿市	2	2	2	1						1	1		
周南市	18	2	2	2	4		5		4	15	2	1	
山陽小野田市	1			1						1			
周防大島町	2	1	1									2	
和木町	2		1	1						2			
上関町	2		1					1		2			
田布施町	4	1	1	3						4			
平生町													
阿武町	7	2	3	3		2	1		1	6		1	

訓練の実施状況

令和元年度中

震災総合訓練		震災個別訓練		震災個別訓練の内容																
				職員参集		情報伝達		消火		避難誘導		救急救助		給食給水			応急物資輸送		その他	
回 数	人 数	回 数	人 数	回 数	人 数	回 数	人 数	回 数	人 数	回 数	人 数	回 数	人 数	回 数	人 数	回 数	人 数	回 数	人 数	
11	5,125	12	3,058	3	1,884	3	246	1	158	1	190	0	0	0	0	1	40	3	540	県計
1	1,200																			山口県
10	3,925	12	3,058	3	1,884	3	246	1	158	1	190	0	0	0	0	1	40	3	540	市町計
3	457																			下関市
																				宇部市
																				山口市
																				萩市
		2	447	1	303	1	144													防府市
1	546																			下松市
																				岩国市
		1	380															1	380	光市
		2	291			1	101			1	190									長門市
		2	221	1	181									1	40					柳井市
1	230																			美祢市
1	800	1	1,400	1	1,400															周南市
1	700																			山陽小野田市
																				周防大島町
1	400																			和木町
																				上関町
1	300	2	160															2	160	田布施町
																				平生町
1	492	2	159			1	1	1	158											阿武町

第2-4表 災害対策啓発事業の実施状況

令和元年度中

	実施回数														
	広報誌		講演会 研修会		新聞		テレビ ラジオ		冊子 パンフレット		映像資料 (ビデオ等)		起震車等 による 地震体験 人数	その他	
	震災 分		震災 分		震災 分		震災 分		震災 分		震災 分			震災 分	
県計	69	19	116	88	1	1	152	38	8	6	4	1	4,895	94	31
山口県	1	1	4	4	1	1	3	3	2	2	0	0	(5,193)	12	12
市町計	68	18	112	84	0	0	149	35	6	4	4	1	2,806	82	19
下関市	6		49	38			12						560	10	
宇部市	2						52	10					490		
山口市	2						1							41	
萩市	2	1	40	28			13	7					100		
防府市	16	2	12	12			52	15			4	1	90	1	1
下松市	4												180		
岩国市	2														
光市	4	2												15	3
長門市	1		4				1		1						
柳井市	2	1	3	3			1	1	1	1				15	15
美祢市	3	3													
周南市	5	1					11						300		
山陽小野田市	4	1					2		2	2			1,086		
周防大島町	7	4	1												
和木町															
上関町	2	1													
田布施町	1		1	1					1						
平生町	1														
阿武町	4	2	2	2			4	2	1	1					

第2-5表 防災事業の実施状況

令和元年度中
(千円)

	事業費									
	避難地 避難路	防災行政 無線	備蓄倉庫	防 災 センター	防災資器材 等	耐震性 貯水槽等	大震火災用 特殊車両	地震観測 機器	備蓄物資	その他
県 計	666	393,781	2,037	8,986	11,101	41,617	11,604	0	33,829	12,834,154
山 口 県										12,825,411
市 町 計	666	393,781	2,037	8,986	11,101	41,617	11,604	0	33,829	8,743
下 関 市					269				28	
宇 部 市	13								12,218	
山 口 市	609				669	14,062			539	
萩 市		141,968							11,021	
防 府 市	44								1,911	
下 松 市					992				1,780	
岩 国 市		172,100							784	
光 市			1,674		1,767				757	4,970
長 門 市									258	
柳 井 市					82		11,604		488	
美 祢 市										
周 南 市									2,213	
山 陽 小 野 田 市									40	
周 防 大 島 町						21,305			1,091	
和 木 町		73,555			177				48	
上 関 町					592				464	3,773
田 布 施 町		6,158		8,986	5,724				189	
平 生 町										
阿 武 町			363		829	6,250				

第2-6表 自主防災組

	自主防災組織の組織数				（管内A世帯）数	（地域組織のB世帯）数	（カバ／A）自主防災組率	地域防災計画への記載の有無	規約等を定めていない組織数	リーダー育成指導研修の実施主体				
	計	町内会	小学校区	その他						消防本部	消防団	市町	警察	その他
県計	3,276	3,098	81	97	659,800	638,036	96.7%	18	1,428	10	4	18	2	6
下関市	75	58		17	130,077	130,077	100.0%	○	75	○		○		
宇部市	24		24		79,387	79,387	100.0%	○	24	○	○	○		
山口市	487	486		1	88,954	75,712	85.1%	○	217			○		
萩市	317	317			23,190	20,982	90.5%		18	○	○	○	○	○
防府市	212	206	5	1	56,107	55,609	99.1%	○	149	○		○		
下松市	261	261			26,287	25,526	97.1%	○	110			○		
岩国市	29	29			65,438	65,438	100.0%	○	29	○	○	○	○	○
光市	124	116	8		23,415	21,682	92.6%	○	124	○		○		
長門市	225	225			15,918	15,918	100.0%	○	57	○		○		
柳井市	314	314			15,632	15,632	100.0%	○	57	○		○		○
美祿市	443	443			10,968	10,968	100.0%	○		○		○		
周南市	35	4	30	1	68,153	68,153	100.0%	○				○		
山陽小野田市	300	289	11		28,985	28,985	100.0%	○	300			○		
周防大島町	225	151		74	8,937	8,937	100.0%	○	74			○		○
和木町	25	22		3	2,704	2,704	100.0%	○	22	○		○		○
上関町	8	8			1,525	1,525	100.0%	○						○
田布施町	3		3		7,014	4,370	62.3%	○	3			○		
平生町	126	126			5,543	4,865	87.8%	○	126			○		
阿武町	43	43			1,566	1,566	100.0%	○	43		○	○		

織の現況(その1)

令和2年4月1日現在

連自 合主 体防 の災 有組 無織	資 器 材 の 保 有 状 況											県 計
	資初 期 器消 火 材用	情報連絡用資機材		資救 器助 材用	資救 器出 材用	資水 器防 材用	資救 器護 材用	個 人 装 備	資知 識 器普 及 材用	可搬式動力ポンプ		
		無携 線 通帯 信 機用	マハ イン クド							保 有 台 数	保 有 組 織 数	
3	499	114	399	234	369	348	206	429	34	48	41	県 計
			36	37	35	26	27			1	1	下 関 市
	24	24	24	24	24	24	24	24				宇 部 市
	162	21	63	49	46	61	38	72				山 口 市
	38	4	2	15	5	12	19	41	2	14	10	萩 市
	82	18	66	44	75	88	33	61	13	19	19	防 府 市
	42	1	41	13	38	50	21	69	19	2	2	下 松 市
		3	18	4	22	3	4	18		5	5	岩 国 市
	12	6	32	9	3	12	5	49				光 市
	46											長 門 市
○	6		6	1	3	22		6				柳 井 市
	10		1		4	1	2	2		1	1	美 祢 市
○	10	34	7	8	7	8	6	10				周 南 市
○	44		69	23	37	33	16	29				山陽小野田市
	19	2	27	6	22	8	10	10				周 防 大 島 町
												和 木 町
										1	1	上 関 町
	3		2	1								田 布 施 町
	1		4		5			2		5	2	平 生 町
		1	1		43		1	36				阿 武 町

第2-6表 自主防災組

	自主防災組織の活動状況											
	平常時の活動(組織数)					災害時の活動(組織数)						
	防 災 訓 練	の防 災 啓 知 発 識	防地 災域 巡内 視の	共の消 同頒火 購布器 入・具	そ の 他	巡 所 等 視	箇 害 危 の 陰	災 情 達 報 収 集・	初 期 消 火	救 負 出 傷 ・ 者 救 護 の	避 住 難 民 誘 導 の	給 食 給 水
県 計	1,575	2,041	1,488	873	718	1,538	2,844	1,525	1,282	1,478	1,384	501
下 関 市	58	58					58	58	58	58	58	
宇 部 市	24	24				24	24	24	24	24	24	
山 口 市	217	217	217	217	217	217	487	217				
萩 市	3	60	60			300	300	60	55	55	300	
防 府 市	204	201	201	201	201	201	201	212	201	201	201	201
下 松 市	261	261	110					110	110	110	110	
岩 国 市	29	29	29	29		29	29	29	29	29	29	
光 市	124	124	124			124	124	124	124	124	124	
長 門 市	38	38		34		26	225	56	57	225	32	
柳 井 市	57	314	28	57		57	314	57	57	57	57	
美 祢 市			32				443	32	32	32	32	
周 南 市	35	35	35	35		35	35	35	35	35	35	
山 陽 小 野 田 市	300	300	300	300	300	300	300	300	300	300	300	300
周 防 大 島 町	74	225	225			225	225	74	74	74	74	
和 木 町	22	25					25			25		
上 関 町		1	1				8	8			8	
田 布 施 町	3	3					3	3		3		
平 生 町	126	126	126					126	126	126		
阿 武 町							43					

織の現況(その2)

令和元年度中

自主防災組織の活動実績												自主防災組織の設立運営に対する助成実績(千円)		県計
平常時の活動(延回数)					災害時の活動(延回数)							補助金	現物支給	
防災訓練	の防災啓知	防地災域巡視	共の同頻火	消火器	その他	巡査災害所害等危視	伝情達報収集	初期消火	救負出傷者救護	避住難民誘導	給食給水			その他
864	691	1,276	238	308	385	204	7	2	6	12	3	12,641	268	県計
													268	下関市
33	40	10		17		1								宇部市
217	217	217	217	217	217								2,262	山口市
4	9												210	萩市
100	225	788	16	74	163	63	4	1	4	8	3	2,777	防府市	
													156	下松市
29	58													岩国市
19	8					136							926	光市
27			4		4								599	長門市
5			1		1	2	3	1	2	4			207	柳井市
12	2													美祢市
35	35	35											1,886	周南市
300	20												1,909	山陽小野田市
30	30	225											1,020	周防大島町
													514	和木町
	1	1												上関町
1	3					2							111	田布施町
9													64	平生町
43	43													阿武町

第2-7表 事業所の自衛消防組織の現況

令和2年4月1日現在

	消防法第8条の2の5第1項に基づく自衛消防(防災)組織の数	消防法第8条の2の5第1項に基づく自衛消防(防災)組織の数		消防法施行規則第3条第1項に基づく自衛消防組織の数	消防法施行規則第3条第1項に基づく自衛消防組織の数		その他の法令に基づく自衛消防(防災)組織の数	その他の法令に基づく自衛消防(防災)組織の数		市町村条例等に基づく自衛消防(防災)組織の数	市町村条例等に基づく自衛消防(防災)組織の数	
		うち自主防災組織と相互協力関係を定める組織	うち消防活動力を有する組織		うち自主防災組織と相互協力関係を定める組織	うち消防活動力を有する組織		うち自主防災組織と相互協力関係を定める組織	うち消防活動力を有する組織		うち自主防災組織と相互協力関係を定める組織	うち消防活動力を有する組織
県計	141	5	5	12,135	8	0	40	1	1	0	0	0
下関市	20	5	5	2,397			1	1	1			
宇部市	17			1,437			11					
山口市	9			1,962								
萩市				647								
防府市	13			840			1					
下松市	4			509			2					
岩国市	9			1,122			6					
光市	3			329			1					
長門市	3			360	8							
柳井市	2			278								
美祢市	2			190								
周南市	11			1,228			17					
山陽小野田市	10			526			1					
周防大島町				147								
和木町	1			2								
上関町	34											
田布施町	1			86								
平生町	2			75								
阿武町												

第2-9表 備蓄等の状況

令和2年4月1日現在

	備蓄倉庫等の棟数						主な備蓄物資の備蓄量																			
	食糧 (A)	生活必需品 (B)	防災資機材 (C)	A・B 兼用	A・C 兼用	A・B・C 兼用	食糧				飲料 水 (kg)	ロソク (本)	懐中電 灯 (個)	毛布 (枚)	テント (張)	担架 (台)	浄水装 置 (個)	被服 (枚)	医薬品 セット	トイレ レット ペーパー	非常用 電源 燃料	緊急車 両用 燃料	携帯 トイレ (個)	簡易 トイレ (個)	組立 トイレ (基)	仮設 トイレ (基)
							乾 パ ン (食 缶)	麵 類 (個)	イン スタ ント 米 (kg)	缶 詰 (缶)																
県計	9	16	79	64	13	53	41,500	50,200	61,049	33,096	178,068	14,093	2,977	28,972	374	305	18	21,427	1,432	37,338	1,084	60	34,245	104,015	103	1
山口県	14						48,200	38,500	29,800	110,812	10,900	645	6,810				14,250		32,500							
市町計	3	2	79	64	13	53	41,500	2,000	22,549	3,296	67,256	3,193	2,332	22,162	374	305	18	7,177	1,432	4,838	1,084	60	34,245	104,015	103	1
下関市	1	1	2	1		4	406		258	223	3,472		24	4,424	116			1,201	960			14,000	80	5	1	
宇部市			10	25					10,198		5,498		372	3,335				85	1,440	14			10	58		
山口市						23	3,107		249		1,308	2,853	256	947										52		
萩市			15	1		1	33,780		6,960		22,080		95	1,464		107							102,500			
防府市			11	27					62		1,488		1,056	873	182			7,077	26	226			100	8		
下松市				3					1,838				21	1,520	4	10		3	582	950			8,200		27	
岩国市						3	706		2,270	2,742	200	103	4,224	20	4			20					4,800		5	
光市				2		9			315		1,550		99	920		18		15		80			1,560			
長門市		4	5				360		289	419	2,004		11	484		3		30				3,700	870			
柳井市									510		4,896		200	10	4			5	500					46		
美祿市			1						25		90	10	10	844	4	2										
周南市	1		2	1	1	2			1,380		14,916		54	1,050	15									150		
山陽小野田市			3	1	9	8			243		828		17	2		4		1					700	92		
周防大島町	1		18	1			325	2,000	25		4,284		36	200	2	18	18	13	1,000			900	110			
和木町						1			25		400		30	500	6	2		3								
上関町			10						72		1,095		10	20	5	3							100			
田布施町		1		1		2	1,280		100	384		30	30	582									185	5		
平生町							1,536				480		60	163				12	30				100			
阿武町			3								125	100	48	410	10	130		100	18	100	40	60				

第2-10表 相互応援協定の状況

令和2年4月1日現在

	市町間の相互応援協定	民間機関等との相互応援協定の締結状況							郵便局との相互応援協定
		放送協定	報道協定	救急救護協定	輸送協定	災害復旧協定	物資協定	その他	
県計	19	11	2	9	9	15	20	9	16
山口県	-	○	○	○	○	○	○	○	○
市町計	19	10	1	8	8	14	19	8	15
下関市	○	○			○	○	○	○	○
宇部市	○	○		○	○	○	○	○	○
山口市	○						○		○
萩市	○	○		○	○	○	○	○	○
防府市	○	○		○	○	○	○		
下松市	○	○					○		○
岩国市	○	○		○		○	○		○
光市	○			○		○	○	○	○
長門市	○	○			○	○	○	○	○
柳井市	○					○	○		○
美祢市	○						○		○
周南市	○	○	○	○	○	○	○		○
山陽小野田市	○	○		○		○	○		○
周防大島町	○			○		○	○	○	○
和木町	○					○	○		
上関町	○						○		
田布施町	○					○	○		○
平生町	○				○		○	○	
阿武町	○	○			○	○	○	○	○

第2-11表 住民への災害

	災害情報伝達手段(同報系)																																	
	防災行政無線(同報系)										MCA陸上移動通信システム							コミュニティFM放送(自動起動)																
	整備の有無	運用開始日(現運用施設)			アナログデジタル	遠隔制御機	局屋外装置数	局屋内受信機数	維持費(千円)				整備の有無	運用開始日(現運用施設)			アナログデジタル	遠隔制御機	局屋外装置数	局屋内受信機数	維持費(千円)				整備の有無	運用開始日(現運用施設)			千円契約費					
		年	月	日					保守費	修繕費	その他	電波利用料		年	月	日					保守費	修繕費	その他	電波利用料		年	月	日		千円契約費				
県計	15	-	-	-	4	15	14	1,029	24,968	85,297	8,187	20,600	1,730	4	-	-	0	4	3	137	239	17,611	0	1,585	4,993	3	-	-	5,124					
下関市														○	2015	3	20		○	○	16	2												
宇部市														○	2018	11	9		○	○	2	237												
山口市	○	1994	3	22	○	○	○	62	5,741	7,099	1,443		309	○	2015	9	1		○	○	115		17,111		4,479									
萩市	○	1987	4	1	○	○	○	61	4,345	4,066	150	8	234																					
防府市	○	2009	4	16	○	○	○	61	227	7,240			66																					
下松市	○	2017	3	16	○	○	○	32	58	5,786			56													○	2019	11	20					
岩国市	○	2014	4	1	○	○	○	243	279	19,041			323																					
光市	○	2014	6	20	○	○	○	77	100	4,590		2	150																					
長門市	○	2015	11	1	○	○	○	65		8,140		9,701	89																					
柳井市	○	2013	8	1	○	○	○	49	119	5,486	1,131		104																					
美祿市																																		
周南市	○	2019	3	25	○	○	○	139	1,652	3,300			98													○	2019	4	1	3,924				
山陽小野田市														○	2010	6	1		○		4	500	1,585	5		○	2014	4	1	1,200				
周防大島町	○	2008	7	31	○	○	○	114	9,844	7,630	1,385		73																					
和木町	○	1986	4	1	○	○	○	25	5	1,320			49																					
上関町	○	2014	8	8	○	○	○	22	20	3,542			26																					
田布施町	○	2015	3	24	○	○	○	41	20	3,433	643	1,038	32																					
平生町	○	1987	4	1	○			30		3,131	877		71																					
阿武町	○	2010	4	1	○	○	○	8	2,558	1,492	2,558	9,851	50																					

情報伝達手段の整備状況

令和2年4月1日現在

システム)										左記以外の災害情報伝達手段											
有線によるシステム(IP告知・有線放送等)					携帯電話等を活用した情報伝達手段					電話等の一斉送信サービス					登録制メール						
整備の有無	運用開始日 (現運用施設) 年 月 日	遠隔制御機	局屋外拡声装置数	局屋内受信機数	保守契約費(千円)	整備の有無	運用開始日 (現運用施設) 年 月 日	遠隔制御機	局屋内受信機数	維持費(千円)	保守契約費	その他の電波利用料	電話への送信	FAXへの送信	登録電話番号数	防災アプリ	SNS(Facebook等)	ホームページ	広報車など	その他	
																					3
																					県計
																					下関市
																					宇部市
																					山口市
																					萩市
																					防府市
																					下松市
○	2015	4	1	○																	岩国市
					14,733	5,688															光市
																					長門市
																					柳井市
○	2000	2	1																		美祢市
					1,626	2,458															周南市
○	2018	3	30	○	41	45															山陽小野田市
																					周防大島町
																					和木町
																					上関町
																					田布施町
																					平生町
																					阿武町

第2-12表 防災行政

整備の有無	防 災 行 政 無																				
	同 報 系																				
	運用開始日 (現在運用施設)			アナログ/デジタル の別		の遠隔 有制 御機 無機	屋外拡声装置			屋内受信機			非常用電源の 使用可能時間			維持費(千円)			電波 利用料 (千円)		
	年	月	日	アナ ログ	デジ タル		局 数	を管 力内 全一 域一 部	を管 力内 一 部	局 数	に管 配内 布全 済戸 済部	に管 配内 布一 済部	親 局	中 継 局	装屋 外 拡 播 置	保 守 契 約 費	修 繕 費	そ の 他			
県計	15	-	-	-	4	15	14	1,029	10	5	24,968	2	11	-	-	-	85,297	8,187	20,600	1,730	
下関市																					
旧下関市																					
旧菊川町																					
旧豊田町																					
旧豊浦町																					
旧豊北町																					
宇部市																					
旧宇部市																					
旧楠町																					
山口市	○	1994	3	22	○	○	○	62	○		5,741		○	72~	なし	~24	7,099	1,443			309
旧山口市	○	2016	3	16	○	-	-	-	-	-	-	-	-	-	-	-	-	-	-	-	-
旧小郡町	○	2016	3	16	○	-	-	-	-	-	-	-	-	-	-	-	-	-	-	-	-
旧秋穂町	○	2004	2	26	○	-	-	-	-	-	-	-	○	-	-	-	-	-	-	-	-
旧阿知須町	○	2005	2	25	○	-	-	-	-	-	-	-	○	-	-	-	-	-	-	-	-
旧徳地町	○	2004	6	24	○	-	-	-	-	-	○	-	-	-	-	-	-	-	-	-	-
旧阿東町	○	1994	3	22	○	-	-	-	-	-	○	-	-	-	-	-	-	-	-	-	-
萩市	○	1987	4	1	○	○	○	61	○		4,345		○	~24	~24	~24	4,066	150	8		234
旧萩市																					
旧川上村	○	1993	4	1	○	-	-	-	-	-	-	○	-	-	-	-	-	-	-	-	-
旧田万川町	○	1993	4	1	○	-	-	-	-	-	-	○	-	-	-	-	-	-	-	-	-
旧むつみ村	○	1997	4	1	○	-	-	-	-	-	-	○	-	-	-	-	-	-	-	-	-
旧須佐町	○	1987	4	1	○	-	-	-	-	-	-	○	-	-	-	-	-	-	-	-	-
旧旭村																					
旧福栄村	○	1992	4	1	○	-	-	-	-	-	-	○	-	-	-	-	-	-	-	-	-
防府市	○	2009	4	16		○	○	61	○		227		○	24~48	72~	72~	7,240				66
旧防府市																					
下松市	○	2017	3	16		○	○	32	○		58		○	72~	72~	72~	5,786				56
旧下松市																					
岩国市	○	2014	4	1	○	○	○	243	○		279		○	48~72	48~72	48~72	19,041				323
旧岩国市	○	2015	4	1	○	-	-	-	-	-	-	○	-	-	-	-	-	-	-	-	-
旧由宇町	○	1987	4	1	○	-	-	-	-	-	-	○	-	-	-	-	-	-	-	-	-
旧玖珂町	○	2016	4	1	○	○	-	-	-	-	-	○	-	-	-	-	-	-	-	-	-
旧本郷村	○	2016	4	1	○	-	-	-	-	-	-	○	-	-	-	-	-	-	-	-	-
旧周東町	○	2014	4	1	○	-	-	-	-	-	-	○	-	-	-	-	-	-	-	-	-
旧錦町	○	2015	4	1	○	-	-	-	-	-	-	○	-	-	-	-	-	-	-	-	-
旧美川町	○	2015	4	1	○	-	-	-	-	-	-	○	-	-	-	-	-	-	-	-	-
旧美和町	○	2015	4	1	○	-	-	-	-	-	-	○	-	-	-	-	-	-	-	-	-
光市	○	2014	6	20		○	○	77	○		100		○	72~	72~	72~	4,590			2	150
旧光市	○	2014	6	20		○	-	-	-	-	-	○	-	-	-	-	-	-	-	-	-
旧大和町	○	2014	12	1		○	-	-	-	-	-	○	-	-	-	-	-	-	-	-	-
長門市	○	2015	11	1		○	○	65						~24	72~	72~	8,140		9,701		89
旧長門市	○	2015	11	1		○	-	-	-	-	-			-	-	-	-	-	-	-	-
旧三隅町	○	2015	11	1		○	-	-	-	-	-			-	-	-	-	-	-	-	-
旧日置町	○	2015	11	1		○	-	-	-	-	-			-	-	-	-	-	-	-	-
旧油谷町	○	2015	11	1		○	-	-	-	-	-			-	-	-	-	-	-	-	-
柳井市	○	2013	8	1		○	○	49	○		119		○	~24	~24	48~72	5,486	1,131			104
旧柳井市	○	2013	8	1		○	-	-	-	-	-	○	-	-	-	-	-	-	-	-	-
旧大畠町	○	2013	8	1		○	-	-	-	-	-	○	-	-	-	-	-	-	-	-	-
美祿市																					
旧美祿市																					
旧美東町																					
旧秋芳町																					
周南市	○	2019	3	25	○	○	○	139	○		1,652		○	48~72	48~72	48~72	3,300				98
山陽小野田市																					
旧山陽小野田市																					
旧山陽町																					
周防大島町	○	2008	7	31		○	○	114	○		9,844		○	48~72	48~72	24~48	7,630	1,385			73
旧周防大島町	○	2008	7	31		○	-	-	-	-	-	○	-	-	-	-	-	-	-	-	-
旧久賀町	○	2008	7	31		○	-	-	-	-	-	○	-	-	-	-	-	-	-	-	-
旧大島町	○	2008	7	31		○	-	-	-	-	-	○	-	-	-	-	-	-	-	-	-
旧東和町	○	2008	7	31		○	-	-	-	-	-	○	-	-	-	-	-	-	-	-	-
旧橘町	○	2008	7	31		○	-	-	-	-	-	○	-	-	-	-	-	-	-	-	-
和木町	○	1986	4	1		○	○	25			5		○	24~48	24~48	48~72	1,320				49
旧和木町	○	2014	8	8		○	○	22	○		20		○	72~	72~	48~72	3,542				26
上関町	○	2015	3	24		○	○	41	○		20		○	24~48	48~72	72~	3,433	643	1,038		32
旧上関町	○	1987	4	1		○	-	30	○					~24	~24	48~72	3,131	877			71
阿武町	○	2010	4	1		○	○	8			2,558		○	24~48	72~	72~	1,493	2,558	9,851		50

無線の整備状況

令和2年4月1日現在

線 通 信 施 設																				電波利用料				
整備の有無	運用開始日 (現在運用施設)			アナログ/ デジタルの別		基 地 局	中 継 局	移動局			設置場所別装置数										維持費(千円)		電波利用料 (千円)	
								車 載 型	可 搬 型	携 帯 型	役 場 等	公 共 施 設	職 員 宅	指 定 機 関 方	消 防 機 関	自 主 防 災 組 織	警 察 機 関	医 療 機 関	そ の 他	保 守 契 約 費	そ の 他			
	年	月	日	ア ナ ロ グ	デ ジ タ ル																	26		
15	-	-	-	10	7	30	11	309	94	464	523	26		3	181	12	2	4	20	19,373	6,968	1,162	県 計	
○	1980	2	14	○		4	1	120	2	27	43				21	12				846		162	下 関 市	
	-	-	-			-	-	-	-	-	-	-	-	-	-	-	-	-	-	-	-	-	-	旧 下 関 市
○	-	-	-	○		-	-	-	-	-	-	-	-	-	-	-	-	-	-	-	-	-	-	旧 菊 川 町
○	-	-	-	○		-	-	-	-	-	-	-	-	-	-	-	-	-	-	-	-	-	-	旧 豊 田 町
○	-	-	-	○		-	-	-	-	-	-	-	-	-	-	-	-	-	-	-	-	-	-	旧 豊 浦 町
	-	-	-			-	-	-	-	-	-	-	-	-	-	-	-	-	-	-	-	-	-	旧 豊 北 町
○	2008	4	1		○					100	80			2	1		1		16		3,847	7	宇 部 市	
○	-	-	-		○	-	-	-	-	-	-	-	-	-	-	-	-	-	-	-	-	-	-	旧 宇 部 市
	-	-	-			-	-	-	-	-	-	-	-	-	-	-	-	-	-	-	-	-	-	旧 楠 町
	-	-	-			-	-	-	-	-	-	-	-	-	-	-	-	-	-	-	-	-	-	山 口 市
	-	-	-			-	-	-	-	-	-	-	-	-	-	-	-	-	-	-	-	-	-	旧 山 口 市
	-	-	-			-	-	-	-	-	-	-	-	-	-	-	-	-	-	-	-	-	-	旧 小 郡 町
	-	-	-			-	-	-	-	-	-	-	-	-	-	-	-	-	-	-	-	-	-	旧 秋 穂 町
	-	-	-			-	-	-	-	-	-	-	-	-	-	-	-	-	-	-	-	-	-	旧 阿 知 須 町
	-	-	-			-	-	-	-	-	-	-	-	-	-	-	-	-	-	-	-	-	-	旧 徳 地 町
	-	-	-			-	-	-	-	-	-	-	-	-	-	-	-	-	-	-	-	-	-	旧 阿 東 町
○	1975	5	22	○		8	4	60	7	75	67				82					2,719	151	113	萩 市	
○	-	-	-	○		-	-	-	-	-	-	-	-	-	-	-	-	-	-	-	-	-	-	旧 萩 市
○	-	-	-	○		-	-	-	-	-	-	-	-	-	-	-	-	-	-	-	-	-	-	旧 川 上 村
○	-	-	-	○		-	-	-	-	-	-	-	-	-	-	-	-	-	-	-	-	-	-	旧 田 万 川 町
○	-	-	-	○		-	-	-	-	-	-	-	-	-	-	-	-	-	-	-	-	-	-	旧 む つ み 村
○	-	-	-	○		-	-	-	-	-	-	-	-	-	-	-	-	-	-	-	-	-	-	旧 須 佐 町
○	-	-	-	○		-	-	-	-	-	-	-	-	-	-	-	-	-	-	-	-	-	-	旧 旭 村
○	-	-	-	○		-	-	-	-	-	-	-	-	-	-	-	-	-	-	-	-	-	-	旧 福 栄 村
○	1974	9	20	○		1		16	1	16	33									488		16	防 府 市	
○	1979	9	7	○		1		3		1										79		7	下 松 市	
○	1991	2	1	○	○	2		34	70	83	8		1	2		1	4	4		330		323	岩 国 市	
○	-	-	-	○		-	-	-	-	-	-	-	-	-	-	-	-	-	-	-	-	-	-	旧 岩 国 市
	-	-	-			-	-	-	-	-	-	-	-	-	-	-	-	-	-	-	-	-	-	旧 由 宇 町
○	-	-	-	○	○	-	-	-	-	-	-	-	-	-	-	-	-	-	-	-	-	-	-	旧 玖 珂 町
	-	-	-			-	-	-	-	-	-	-	-	-	-	-	-	-	-	-	-	-	-	旧 本 郷 村
	-	-	-			-	-	-	-	-	-	-	-	-	-	-	-	-	-	-	-	-	-	旧 周 東 町
	-	-	-			-	-	-	-	-	-	-	-	-	-	-	-	-	-	-	-	-	-	旧 錦 町
	-	-	-			-	-	-	-	-	-	-	-	-	-	-	-	-	-	-	-	-	-	旧 美 川 町
	-	-	-			-	-	-	-	-	-	-	-	-	-	-	-	-	-	-	-	-	-	旧 美 和 町
	-	-	-			-	-	-	-	-	-	-	-	-	-	-	-	-	-	-	-	-	-	光 市
	-	-	-			-	-	-	-	-	-	-	-	-	-	-	-	-	-	-	-	-	-	旧 光 市
	-	-	-			-	-	-	-	-	-	-	-	-	-	-	-	-	-	-	-	-	-	旧 大 和 町
	-	-	-			-	-	-	-	-	-	-	-	-	-	-	-	-	-	-	-	-	-	長 門 市
	-	-	-			-	-	-	-	-	-	-	-	-	-	-	-	-	-	-	-	-	-	旧 長 門 市
	-	-	-			-	-	-	-	-	-	-	-	-	-	-	-	-	-	-	-	-	-	旧 三 隅 町
	-	-	-			-	-	-	-	-	-	-	-	-	-	-	-	-	-	-	-	-	-	旧 日 置 町
	-	-	-			-	-	-	-	-	-	-	-	-	-	-	-	-	-	-	-	-	-	旧 油 谷 町
○	2015	4	1		○	1	2		10	30	40									1,080		31	柳 井 市	
○	-	-	-		○	-	-	-	-	-	-	-	-	-	-	-	-	-	-	-	-	-	-	旧 柳 井 市
○	-	-	-		○	-	-	-	-	-	-	-	-	-	-	-	-	-	-	-	-	-	-	旧 大 畠 町
○	1981	3	18	○		4		43	17	5	18				47					90		92	美 祿 市	
○	-	-	-	○		-	-	-	-	-	-	-	-	-	-	-	-	-	-	-	-	-	-	旧 美 祿 市
○	-	-	-	○		-	-	-	-	-	-	-	-	-	-	-	-	-	-	-	-	-	-	旧 美 東 町
○	-	-	-	○		-	-	-	-	-	-	-	-	-	-	-	-	-	-	-	-	-	-	旧 秋 芳 町
○	1974	12	25	○	○	3		15	3	16	33	1								1,712		77	周 南 市	
○	2010	6	1		○			5	2	34	24	16			1					500	1,585	4	山 陽 小 野 田 市	
	-	-	-			-	-	-	-	-	-	-	-	-	-	-	-	-	-	-	-	-	-	旧 小 野 田 市
	-	-	-			-	-	-	-	-	-	-	-	-	-	-	-	-	-	-	-	-	-	旧 山 陽 町
○	2008	7	31		○	2	2	17	15	40	72									7,630	1,385	186	周 防 大 島 町	
○	-	-	-		○	-	-	-	-	-	-	-	-	-	-	-	-	-	-	-	-	-	-	旧 久 賀 町
○	-	-	-		○	-	-	-	-	-	-	-	-	-	-	-	-	-	-	-	-	-	-	旧 大 島 町
○	-	-	-		○	-	-	-	-	-	-	-	-	-	-	-	-	-	-	-	-	-	-	旧 東 和 町
○	-	-	-		○	-	-	-	-	-	-	-	-	-	-	-	-	-	-	-	-	-	-	旧 橘 町
○	2020	2	14		○	1	1	7		13	3				10							39	和 木 町	
	-	-	-			-	-	-	-	-	-	-	-	-	-	-	-	-	-	-	-	-	-	上 関 町
○	1989	4	1	○		1		10		7	16	1								3,433		32	田 布 施 町	
○	1992	4	1	○		1	1	8	1	9										278		58	平 生 町	
○	1980	11	1	○		1		5	2	21	11				17					188		15	阿 武 町	

第2-13表 山口県における

防災会議(平成31年度(令和元年度))						防災会議の部会					
開催回数	開催目的内訳					地震	風水害	土砂災害	救急医療	原子力	その他
	地域防災計画の検討・修正	防災関係施設等の整備	防災訓練の立案・検討	防災会議の組織・運営	その他						
1	○					○	○			○	

地域防災計画の修正(平成31年度(令和元年度))																				
修正回数	修正理由					修正内容												修正された特定災害対策計画		
	ト・被災想定	防災ビジョン	面災害の見直し	面災害の見直し	その他の	関係防災の運用	防災に関する修訂	関係物資の整備	備防に関する修訂	所災に関する修訂	関係災害の修訂	関係災害の修訂	関係災害の修訂	関係災害の修訂	関係災害の修訂	関係災害の修訂	関係災害の修訂	関係災害の修訂	関係災害の修訂	関係災害の修訂
1		○	○	○		○	○				○	○	○	○	○	○	○	○	○	○

特定災害対策計画の策定状況						民間機関等との相互応援協定の締結数																			
地震	風水害	雪害	林野火災	原子力災害	その他	放送	報道	救急	輸送	災害	物資	山口県建築士会	郵便局	鉄道	支線	無線	住宅	物産	道	イ	山	同	山	そ	
○	○	○	○	○		○	5	11	41	6	9	30	1	1	1	1	1	1	1	1	1	1	1	1	32

勤務時間外における情報連絡体制														職地 員震 参発 集生 基時 準の 震度3以上 津波注意報									
気象情報等 情報受信体制				市町等への伝達体制				市町等への伝達完了時間 (一斉FAXによる)				災害情報受信体制											
県	宿	職	員	嘱	防	守	そ	嘱	防	守	自	担	そ	0分	10分	30分	60分	県	嘱	防	守	そ	
○	○										○			○				○	○				

防災訓練回数(平成31年度(令和元年度))																							
訓練の総数	災害想定内訳							訓練形態内訳															
	風水	土砂	津波	地震	火災	大規模	林野	原子力	火災	その他	実	図	通	その他									
3	1	1	1	1				1			3												

災害対策本部の設置回数 (平成31年度(令和元年度))		自衛隊の災害派遣回数 (平成31年度(令和元年度))		自衛隊以外の災害派遣 出勤回数 (平成31年度(令和元年度))		災害対策法第71条の発動 回数 (平成31年度(令和元年度))		災害対策法第72条の発動回数 (平成31年度(令和元年度))		災害対策法第93条 第1項に基づく 全部又は一部の 負担回数 (平成31年度(令和元年度))		災害対策法第73条 に基づく県知事 による応急措置の代行 回数 (平成31年度(令和元年度))		災害対策法第74条 に基づく県知事 の応援要請回数 (平成31年度(令和元年度))	
1															

備蓄倉庫等の棟数						備蓄物資等の調達												
食糧	生活必需品	防災資器材	A	B	A	食糧	飲料	毛布	被服	日用品	医薬品	テント	担架	浄水装置	ベイル	防災資器材	燃料	
14						○	○	○	○	○	○	○	○	○	○			

防災行政の現況

災害啓発事業の状況(平成31年度(令和元年度)の実施数)														
広報誌		講演会・研修会		新聞		テレビ・ラジオ		冊子		映像資料(ビデオ等)		起震車等による地震体験人数	その他	
震災分		震災分		震災分		震災分		震災分		震災分		震災分	震災分	
1	1	4	4	1	1	3	3	2	2			5,193	12	12

山口県所有のヘリコプターの状況				
所有機 1	ヘリコプターの管理状況			
	運航管理	所有目的	ヘリポートの状況	ヘリコプターテレビ伝送システムの保有
	県(運航会社へ委託)	防災用	山口宇部空港内	有

第2-14表 山口県における消防防災(防災行政用)無線網の状況

令和2年4月1日現在

1 固定系

局 種 類 数	区 分	統 制 局	中 継 局	支 部 局	小 計	端 末 局					車 載 局	可 搬 局	合 計
						市 町 局	消 防 本 部 局	県 出 先 機 関 局	関 係 機 関 の 防 災	公 共 施 設 局			
	地上系	1	18	8	84	21	12	34	9	8			111
	地域衛星系	1		8	37	19	12	5	1				46

2 移動系

局 種 類 数	全 県 移 動 系					地 区 移 動 系					合 計	
	基 地 局	小 計	移 動 局			基 地 局	小 計	移 動 局				
			車 載 局	可 搬 局	携 帯 局			車 載 局	可 搬 局	携 帯 局		
	16	74	60	4	10							90

3 防災無線管理体制

無線従事者(人)		運 営 協 議 会	衛星携帯 電話保有 数	防災無線整備費 (千円)	維持費(31年度) (千円)		その他 の経費
県 庁	その他				保守 契約費	その他	
3	320	開催なし	5	595,226	37,329		10,182