

消 防 の 概 況

1 消防体制

(1) 消防機関

平成30年4月1日現在、常備消防機関の現況は、消防本部が12本部（単独8、一部事務組合4）、消防署が28署、出張所等が34所、消防吏員が1,968人となっている。

本県では、県内19市町の全てにおいて、消防常備化が達成されている。

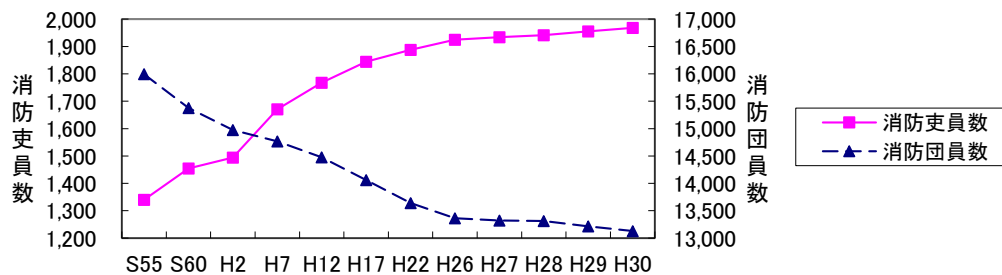
また、消防団は、団数19団、分団が376分団、団員が13,130人となっている。そのうち、女性消防団員数は19市町、623人となっており、主に防火思想等の普及啓発活動を行っている。

（第1-1表、第1-4表）

○消防機関と人員の推移

		各年4月1日現在											
		S55	S60	H2	H7	H12	H17	H22	H26	H27	H28	H29	H30
消防本部	消防本部数	15	16	16	16	16	13	13	12	12	12	12	12
	消防署数	20	21	25	28	29	30	29	29	29	28	28	28
	出張所等数	26	32	30	30	29	32	35	35	35	34	34	34
	消防吏員数	1,340	1,455	1,494	1,671	1,768	1,844	1,888	1,925	1,934	1,941	1,955	1,968
消防団	消防団数	56	56	56	56	56	34	20	19	19	19	19	19
	分団数	522	529	523	531	522	471	377	372	372	373	373	376
	消防団員数	15,994	15,379	14,976	14,767	14,475	14,061	13,639	13,365	13,322	13,312	13,216	13,130
	うち女性	4	4	29	209	300	340	385	470	470	494	526	623

○消防吏員、団員数の推移



(2) 消防相互応援協定

消防は、市町村がその区域内に関する責任を負っているが、境界付近での災害や大規模・特殊災害に際し、個々の消防力のみで対応できない場合がある。

そのため、市町村は消防の相互応援に関して協定を締結する等、適切に対応できるようにしている。

平成30年4月1日現在、県内では消防相互応援協定として、県内統一協定が2件、その他の県内消防機関相互の協定が5件、県外消防機関との協定が15件締結されている。（第1-2表）

(3) 消防吏員、消防団員の年齢構成等

平成30年4月1日現在、消防吏員の平均年齢は37.6歳、消防団員の平均年齢は46.4歳である。

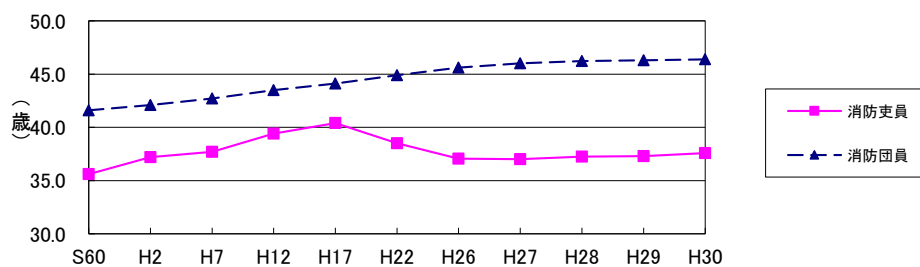
消防吏員、消防団員いずれも平均年齢が上昇する傾向にあったが、消防吏員に関しては、近年、平均年齢は停滞傾向にある。しかし、消防団員の平均年齢は、依然上昇傾向にある。

（第1-3表、第1-4表）

○消防吏員、団員の平均年齢の推移

		各年4月1日現在											
		S55	S60	H2	H7	H12	H17	H22	H26	H27	H28	H29	H30
消防吏員の平均年齢		33.9	35.6	37.2	37.7	39.4	40.4	38.5	37.1	37.0	37.2	37.3	37.6
消防団員の平均年齢		41.0	41.6	42.1	42.7	43.5	44.1	44.9	45.6	46.0	46.2	46.3	46.4

○消防吏員、団員の平均年齢の推移



2 消防施設

(1) 消防機械

消防機械は、消防活動を行う上で極めて重要なものであり、常備消防にあつては、はしご付消防自動車、化学消防車、救助工作車等の特殊車両による消防力の強化が図られている。

また消防団にあつては、小型動力ポンプ付積載車等の増強等、機動力の強化が図られている。(第1-10表、第1-11表)

○消防ポンプ自動車等(現有)の推移

各年4月1日現在

		S55	S60	H2	H7	H12	H17	H22	H27	H28	H29	H30
消防本部	消防ポンプ自動車(B-1以上)	5	62	65	63	65	68	69	68	66	66	66
	水槽付消防ポンプ自動車	33	35	40	44	44	46	46	51	55	56	56
	はしご付消防自動車	8	11	16	16	18	18	18	16	16	15	15
	化学消防車	19	20	20	23	23	24	25	23	23	23	23
	救急自動車	69	72	72	76	78	85	87	89	89	89	89
	救助工作車	3	8	9	15	18	19	20	20	20	20	20
消防団	消防ポンプ自動車(B-1以上)	12	200	215	224	223	224	215	205	204	203	201
	小型動力ポンプ付積載車	275	363	382	468	553	591	603	592	592	588	588
	小型動力ポンプ	824	760	760	834	424	362	333	360	349	342	279

(2) 消防水利

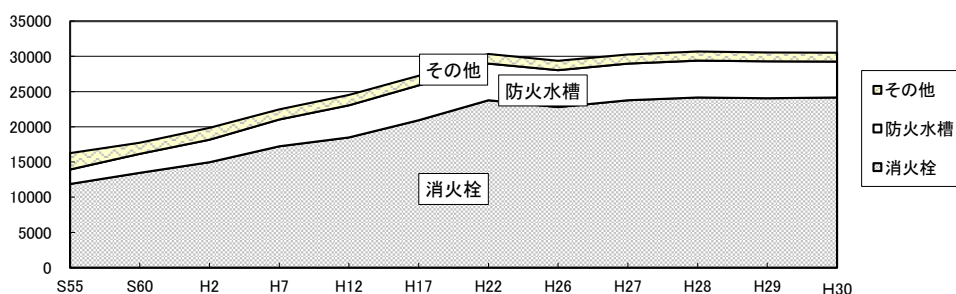
消防水利には、消火栓、防火水槽、プール等の人工水利と、河川、海、池等の自然水利がある。消防水利は、消防機械とともに火災鎮圧のため必要不可欠である。(第1-13表)

○消防水利保有数の推移

各年4月1日現在

	S55	S60	H2	H7	H12	H17	H22	H26	H27	H28	H29	H30
消火栓	11,879	13,449	14,972	17,220	18,497	20,932	23,758	22,799	23,760	24,172	24,061	24,155
防火水槽	2,060	2,701	3,182	3,812	4,540	4,970	5,219	5,239	5,207	5,219	5,248	5,124
その他	2,321	1,571	1,718	1,429	1,471	1,367	1,363	1,319	1,319	1,300	1,254	1,247
計	16,260	17,721	19,872	22,461	24,508	27,269	30,340	29,357	30,286	30,691	30,563	30,526

グラフタイトル



3 市町の消防財政

平成29年度の市町の消防費歳出決算額は、230億28百万円で、前年度と比べて、4億22百万円（1.8%）の減少となっている。また、普通会計歳出に占める消防費歳出の割合は、3.6%となっている。（第1-15表）

○市町村消防費の推移

	S60	H2	H7	H12	H17	H22	H25	H26	H27	H28	H29
普通会計決算額(百万円)(A)	381,537	499,522	623,973	639,280	604,306	622,319	636,669	637,777	636,798	629,971	644,969
消防費決算額(百万円)(B)	11,323	14,400	19,519	21,273	20,749	23,680	25,255	25,403	27,845	23,450	23,028
B/A	3.0%	2.9%	3.1%	3.3%	3.4%	3.8%	4.0%	4.0%	4.4%	3.7%	3.6%
一世帯当たりの消防費(円)	21,213	25,999	34,471	37,705	34,828	38,938	42,026	42,481	46,564	39,174	38,453
住民一人当たりの消防費(円)	7,121	9,195	12,503	13,676	14,060	16,315	18,045	18,198	19,947	16,943	16,796

4 消防機関の活動状況

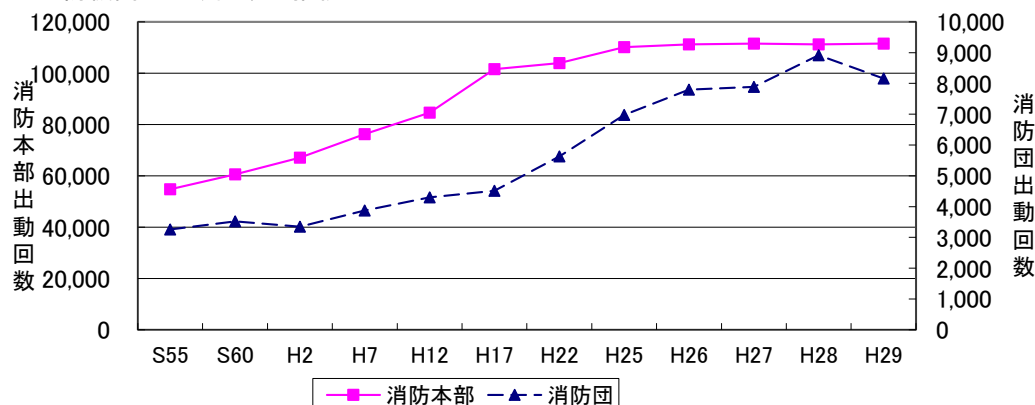
平成29年度中の消防吏員の出勤回数は111,542回にのぼり、前年度と比べると、305回（0.3%）増加している。

また、同年度の消防団員の出勤回数は8,159回となっており、前年度と比べると、758回（8.5%）減少している。（第1-17表、第1-18表）

○消防機関の出勤回数の推移

	S55	S60	H2	H7	H12	H17	H22	H25	H26	H27	H28	H29	
消防本部	火災	834	805	834	1,090	768	709	656	613	483	418	433	654
	風水害等	535	522	57	252	24	181	329	126	78	141	116	93
	演習訓練	1,409	3,492	4,017	2,854	4,607	3,539	3,399	3,923	5,155	5,290	4,520	3,923
	救急	26,436	31,221	34,533	40,104	49,991	63,501	63,453	66,895	66,398	67,292	68,699	67,745
	救助	190	249	489	720	774	1,020	992	829	909	762	791	793
	捜索	12	11	15	18	25	20	48	16	18	11	30	25
	予防査察	10,264	12,134	13,367	14,362	13,566	15,846	10,249	12,208	12,546	11,250	12,735	12,256
	その他	15,078	12,138	13,748	16,858	14,868	16,718	24,783	25,526	25,664	26,358	23,913	26,053
	計	54,758	60,572	67,060	76,258	84,623	101,534	103,909	110,136	111,251	111,522	111,237	111,542
消防団	火災	606	517	414	626	451	401	413	409	285	225	275	242
	風水害等	164	231	17	33	16	88	135	66	45	30	47	11
	演習訓練	1,172	1,347	1,287	1,395	1,684	1,686	3,234	4,118	4,352	4,578	4,759	4,084
	救急	141	185	202	244	338				3	4	6	6
	救助	12	7	8	9	5	2	1	1			1	1
	捜索	20	10	10	18	44	37	20	22	15	21	32	22
	予防査察	29	45	18									
	その他	1,115	1,175	1,388	1,548	1,759	2,304	1,829	2,364	3,100	3,031	3,797	3,793
	計	3,259	3,517	3,344	3,873	4,297	4,518	5,632	6,980	7,800	7,889	8,917	8,159

○消防機関の出勤回数の推移



山口県の消防



本部管轄区域

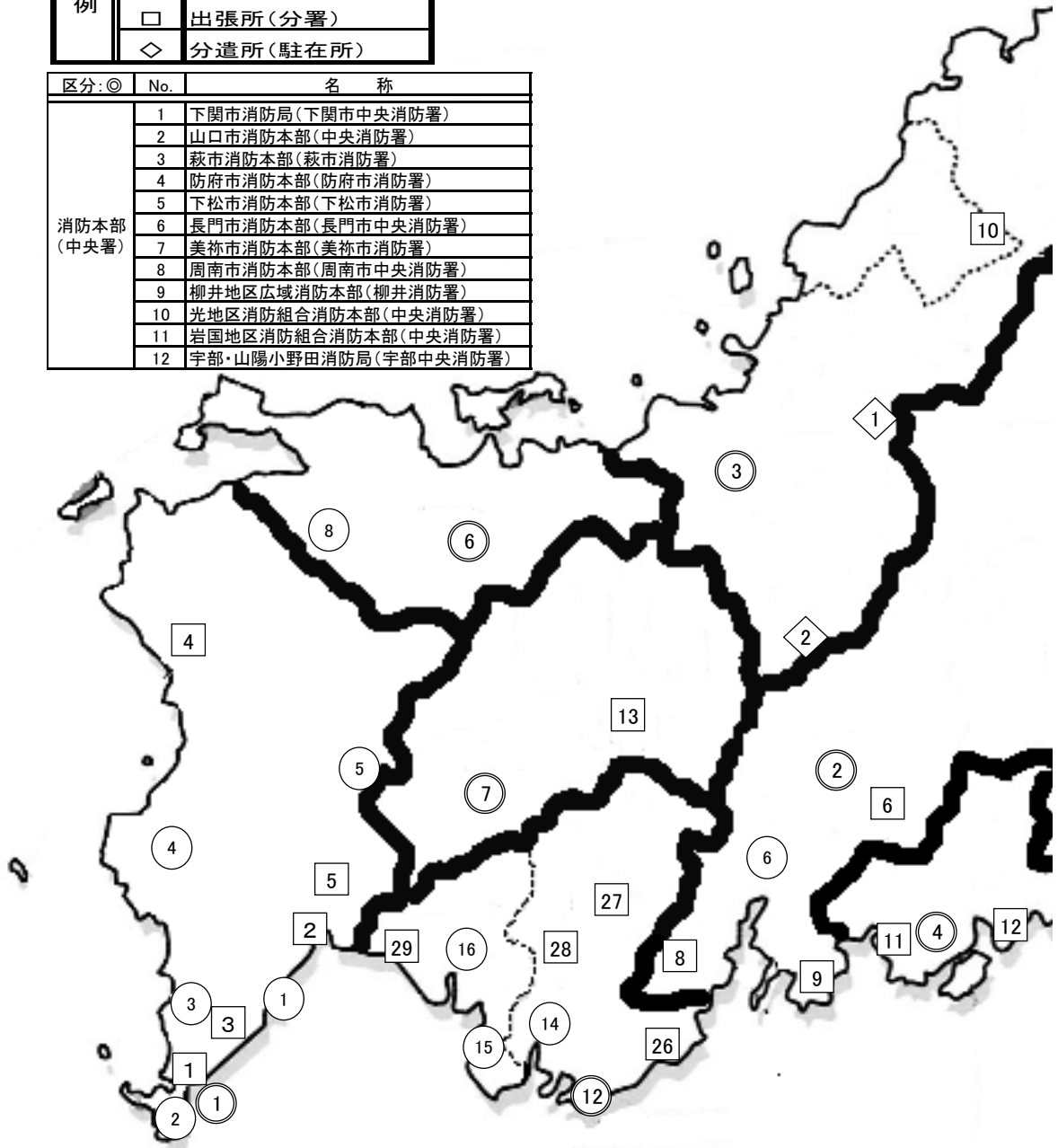
平成30年4月1日現在



山口県の消防署

凡例	◎	消防本部(中央署等)
	○	消防署
	□	出張所(分署)
	◇	分遣所(駐在所)

区分:◎	No.	名称
消防本部 (中央署)	1	下関市消防局(下関市中央消防署)
	2	山口市消防本部(中央消防署)
	3	萩市消防本部(萩市消防署)
	4	防府市消防本部(防府市消防署)
	5	下松市消防本部(下松市消防署)
	6	長門市消防本部(長門市中央消防署)
	7	美祢市消防本部(美祢市消防署)
	8	周南市消防本部(周南市中央消防署)
	9	柳井地区広域消防本部(柳井消防署)
	10	光地区消防組合消防本部(中央消防署)
	11	岩国地区消防組合消防本部(中央消防署)
	12	宇部・山陽小野田消防局(宇部中央消防署)

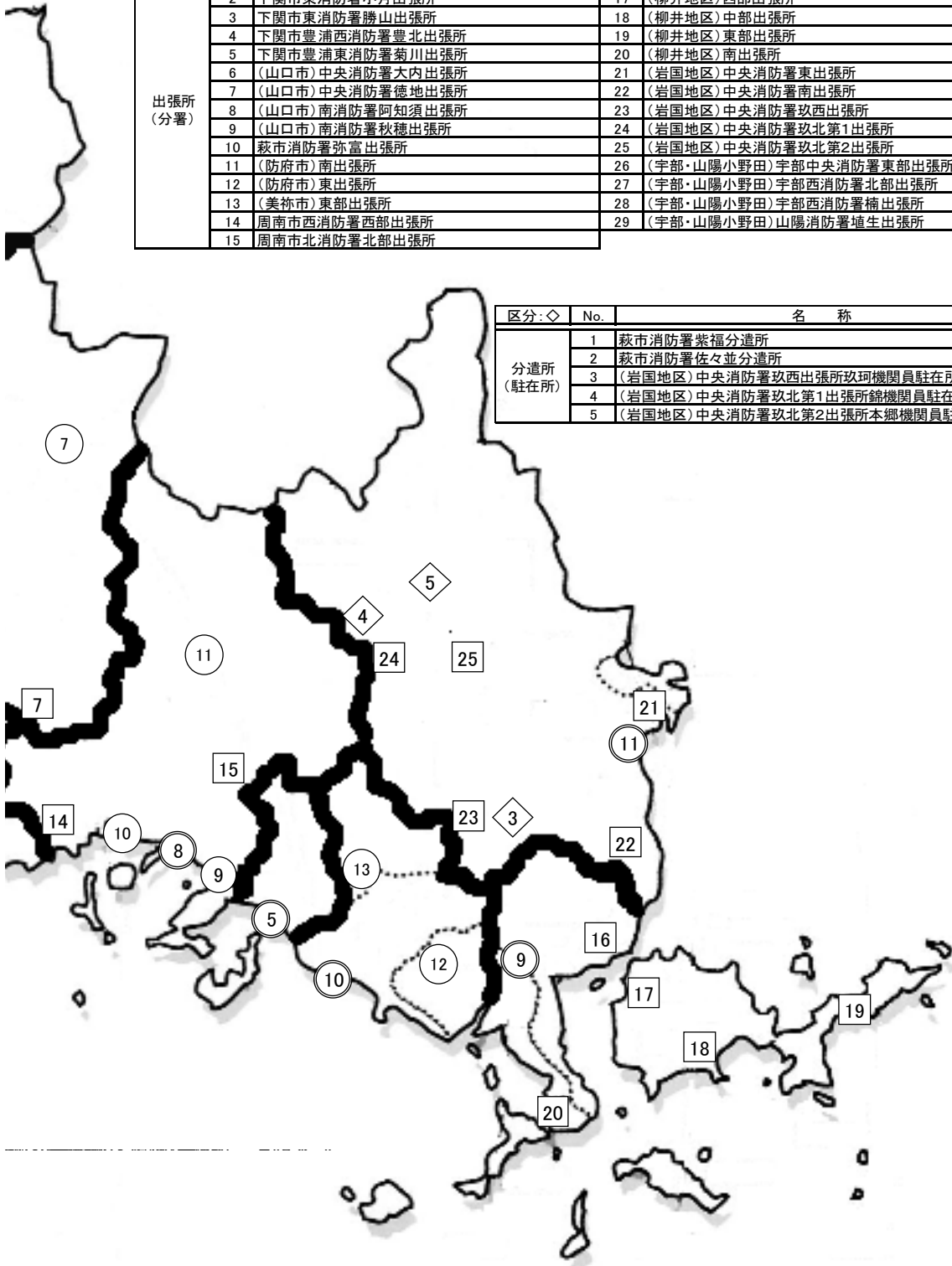


区分:○	No.	名称	No.	名称
消防署	1	下関市東消防署	9	周南市東消防署
	2	下関市西消防署	10	周南市西消防署
	3	下関市北消防署	11	周南市北消防署
	4	下関市豊浦西消防署	12	(光地区)東消防署
	5	下関市豊浦東消防署	13	(光地区)北消防署
	6	(山口市)南消防署	14	(宇部・山陽小野田)宇部西消防署
	7	(山口市)阿東消防署	15	(宇部・山陽小野田)小野田消防署
	8	長門市西消防署	16	(宇部・山陽小野田)山陽消防署

所 配 置 図

平成30年4月1日現在

区分: □	No.	名 称	No.	名 称
出張所 (分署)	1	下関市中央消防署伊崎出張所	16	(柳井地区)東出張所
	2	下関市東消防署小月出張所	17	(柳井地区)西部出張所
	3	下関市東消防署勝山出張所	18	(柳井地区)中部出張所
	4	下関市豊浦西消防署豊北出張所	19	(柳井地区)東部出張所
	5	下関市豊浦東消防署菊川出張所	20	(柳井地区)南出張所
	6	(山口市)中央消防署大内出張所	21	(岩国地区)中央消防署東出張所
	7	(山口市)中央消防署徳地出張所	22	(岩国地区)中央消防署南出張所
	8	(山口市)南消防署阿知須出張所	23	(岩国地区)中央消防署玖西出張所
	9	(山口市)南消防署秋穂出張所	24	(岩国地区)中央消防署玖北第1出張所
	10	萩市消防署弥富出張所	25	(岩国地区)中央消防署玖北第2出張所
	11	(防府市)南出張所	26	(宇部・山陽小野田)宇部中央消防署東部出張所
	12	(防府市)東出張所	27	(宇部・山陽小野田)宇部西消防署北部出張所
	13	(美祿市)東部出張所	28	(宇部・山陽小野田)宇部西消防署楠出張所
	14	周南市西消防署西部出張所	29	(宇部・山陽小野田)山陽消防署埴生出張所
	15	周南市北消防署北部出張所		



区分: ◇	No.	名 称
分遣所 (駐在所)	1	萩市消防署紫福分遣所
	2	萩市消防署佐々並分遣所
	3	(岩国地区)中央消防署玖西出張所玖珂機関員駐在所
	4	(岩国地区)中央消防署玖北第1出張所錦機関員駐在所
	5	(岩国地区)中央消防署玖北第2出張所本郷機関員駐在所

第1-1表 市町の消防体制

平成30年4月1日現在

	面積 (H29.10.1)	人口 (H30.4.1)	世帯数 (H30.4.1)	消防本部			消防団			地域指定区分						備考
				消防署	出張所等	消防吏員	消防団数	分団数	消防団員	過疎	離島	石コ	山村	林野	台風	
県計	6,112.56	1,371,019	598,859	28	34	1,968	19	376	13,130	12	11	7	6	6	19	
下関市	716.10	260,661	115,969	6	5	326	1	31	1,894	○	○	○	○	○	○	
山口市	1,023.23	195,091	85,778	3	4	239	1	33	1,205	○					○	
萩市	698.31	46,978	21,109	1	3	88	1	58	1,107	○	○		○		○	
阿武町	115.95	3,221	1,429				1	5	130	○					○	萩市へ事務委託
防府市	189.37	114,335	47,916	1	2	139	1	13	386		○			○	○	
下松市	89.35	56,519	24,762	1		65	1	9	343			○			○	
長門市	357.31	33,755	14,468	2		65	1	12	1,038	○			○		○	
美祿市	472.64	24,875	9,885	1	1	60	1	13	887	○					○	
周南市	656.29	141,609	62,187	4	2	212	1	18	1,003	○	○	○	○	○	○	
柳井地区広域消防組合	(347.42)	(62,665)	(27,811)	1	5	142										
柳井市	140.05	31,808	14,062				1	9	474	○	○				○	
平生町	34.59	12,308	4,875				1	10	193		○				○	
周防大島町	138.09	16,014	7,532				1	62	882	○	○				○	
上関町	34.69	2,535	1,342				1	6	210	○	○				○	
光地区消防組合	(142.55)	(65,271)	(27,257)	3		112										
光市	92.13	50,290	21,105				1	12	515		○				○	
田布施町	50.42	14,981	6,152				1	5	171		○				○	
岩国地区消防組合	(884.30)	(138,516)	(61,030)	1	8	222										
岩国市	873.72	132,219	58,364				1	49	1,498	○	○	○	○	○	○	
和木町	10.58	6,297	2,666				1	3	61			○			○	
宇部・山陽小野田消防組合	(419.74)	(227,523)	(99,258)	4	4	298										
宇部市	286.65	165,961	73,334				1	15	713	○		○	○	○	○	
山陽小野田市	133.09	61,562	25,924				1	13	420			○		○	○	

(出典)面積は国土交通省国土地理院「全国都道府県市区町村別面積調」による。

人口、世帯数は県統計分析課「山口県人口移動統計調査」による。

※地域指定区分

過疎・・・過疎地域自立促進特別措置法適用地域

離島・・・離島振興法適用地域

石コ・・・石油コンビナート等災害防止法特別防災区域

山村・・・山村振興法適用地域

林野・・・林野火災特別地域

台風・・・台風常襲地帯

第 1-2 表 消防相互応援協定の締結状況

1 県内統一協定

平成30年4月1日現在

番号	協 定 名	協 定 締 結 機 関 名	協定の対象となる災害種別					備考
			すべての災害	火災	風水害	救急	救助	
1	山口県内広域消防相互応援協定	県内全19市町及び全4消防一部事務組合	○					
2	山口県消防防災ヘリコプター応援協定	県内全19市町及び全4消防一部事務組合並びに山口県	○					

2 県内協定

番号	協 定 名	協 定 締 結 機 関 名	協定の対象となる災害種別					備考
			すべての災害	火災	風水害	救急	救助	
1	石油コンビナート等特別防災区域に係る消防相互応援協定	岩国地区消防組合、下松市、周南市、宇部・山陽小野田消防局及び下関市		○	○			○
2	中国自動車道及び山陽自動車道における消防相互応援協定	下関市、美祢市、山陽小野田市、宇部市、宇部・山陽小野田消防局、山口市、防府市、周南市、下松市、光市、光地区消防組合、岩国市及び岩国地区消防組合		○		○	○	○
3	火災調査等に係る消防相互応援協定	防府市、周南市、下松市、光地区消防組合及び柳井地区広域消防組合						○
4	県道山口宇部線における消防相互応援協定	宇部市、山口市及び宇部・山陽小野田消防局		○		○	○	○
5	「母体・新生児救急搬送マニュアル」に係る救急業務相互応援協定	下関市、山口市、萩市、防府市、下松市、長門市、周南市、美祢市、柳井地区広域消防組合、光地区消防組合、岩国地区消防組合及び宇部・山陽小野田消防局				○		

3 県外協定

番号	協 定 名	協 定 締 結 機 関 名	協定の対象となる災害種別					備考
			すべての災害	火災	風水害	救急	救助	
1	消防相互応援協定	周南市及び島根県吉賀町	○					
2	消防相互応援協定	岩国市、岩国地区消防組合及び広島県廿日市市	○					
3	岩国市及び吉賀町消防相互応援協定	岩国市及び島根県吉賀町	○					
4	消防相互応援協定	山口市、津和野町、吉賀町及び益田地区広域市町村圏事務組合	○					
5	消防相互応援協定	岩国市、和木町、岩国地区消防組合及び広島県大竹市	○					
6	下関市と北九州市との消防相互応援協定	下関市及び福岡県北九州市	○					
7	中国自動車道における消防相互応援協定	周南市、岩国地区消防組合、島根県益田地区広域市町村圏事務組合及び広島市		○				○
8	山陽自動車道消防相互応援協定	岩国地区消防組合及び広島県大竹市		○		○	○	○
9	岩国市及び岩国地区消防組合とアメリカ合衆国海兵隊岩国航空基地との間の消防相互応援協定	岩国市、岩国地区消防組合及びアメリカ合衆国海兵隊航空基地		○				○
10	萩市、益田市、津和野町及び益田地区広域市町村圏事務組合広域消防相互応援協定	萩市、益田市、津和野町及び益田地区広域市町村圏事務組合	○					
11	消防相互応援協定	和木町及び広島県廿日市市	○					
12	北九州市と山口県の航空消防相互応援協定	山口県及び福岡県北九州市	○					
13	消防相互応援協定	岩国地区消防組合及び広島市	○					
14	消防相互応援協定	柳井地区広域消防組合及び広島市	○					
15	消防相互応援協定	光地区消防組合及び広島市	○					

第1-3表 消防職

	消防職員				階級別消防吏員数							
	消防 吏 員	女 性 ち	のそ 職の 員他	条 例 定 数	消 防 正 監	消 防 監	消 防 司 令 長	消 防 司 令	消 防 司 令 補	消 防 士 長	消 防 副 士 長	消 防 士
県計	1,968	42	13	2,014	5	21	64	208	498	612	93	467
下関市	326	5		331	1	6	18	48	78	88		87
山口市	239	6	6	243	1	5	9	34	75	65	20	30
萩市	88	2	1	92			1	10	24	33	1	19
防府市	139	5	3	154		1	6	23	51	22	3	33
下松市	65	2		70			1	5	21	11	11	16
長門市	65	1		70			1	4	13	23		24
美祿市	60	1		62			1	10	18	10	1	20
周南市	212	4		210	1	1	9	11	34	95	18	43
柳井地 消防組 区合	142	1		141		1	5	8	33	48		47
光地 消防組 区合	112	4	1	113		1	1	16	38	27	6	23
岩国地 消防組 区合	222	6	1	230	1	3	4	13	36	89	5	71
宇部・山陽小野田 消防組 区合	298	5	1	298	1	3	8	26	77	101	28	54

員の現況(その1)

平成30年4月1日現在

勤務体制別数 消防吏員数				在職年数別消防吏員数							
毎 日 勤 務	2 部 制	3 部 制	そ の 他 派 遣 等	5年 未 満	5年 ～ 10年	10年 ～ 15年	15年 ～ 20年	20年 ～ 25年	25年 ～ 30年	30年 以上	
416	993	500	59	307	387	265	199	273	216	321	県 計
60	255		11	46	66	46	30	39	22	77	下 関 市
54		179	6	21	45	33	36	33	47	24	山 口 市
15	69		4	12	12	11	34	5	3	11	萩 市
30	101		8	26	19	6	11	18	11	48	防 府 市
17	45		3	11	13	14	7	6	8	6	下 松 市
10		51	4	12	21	13	4	4	9	2	長 門 市
12	44		4	10	13	7	1	10	7	12	美 祢 市
58	153		1	29	38	32	11	25	39	38	周 南 市
25	116		1	20	36	33	16	27	6	4	柳 井 地 区
27		85		17	22	15	17	20	12	9	光 地 区
51		170	1	49	61	27	11	29	16	29	岩 国 地 区
57	210	15	16	54	41	28	21	57	36	61	宇 山 陽 部 小 野 田

第 1-3 表 消 防 職

	吏員数合計	年 齢 別 消																				
		18歳	19歳	20歳	21歳	22歳	23歳	24歳	25歳	26歳	27歳	28歳	29歳	30歳	31歳	32歳	33歳	34歳	35歳	36歳	37歳	38歳
県 計	1,968	15	26	24	32	57	54	64	57	73	65	73	55	66	63	66	43	38	59	40	40	42
下 関 市	326	2	5	5	3	11	9	7	11	18	15	7	11	11	12	7	5	8	11	4	12	5
山 口 市	239	3		1		4	5	5	4	3	9	13	7	6	9	9	6	8	9	6	4	7
萩 市	88	1	1		3	2	2	1	1	2	2	4	1	3	3		2	1	4	6	3	3
防 府 市	139	2	3	2	3	7	5	5	3	6	4	2	3		2	1			5	2	4	1
下 松 市	65	1		1	1	3	2	5	1	2	2	3		4	3	3	2	1	1	1		2
長 門 市	65	1	1		1	3	1	3	4	2	2	5	5	5	1	3	5	1	2		1	1
美 祢 市	60		2	1	1	1	4	4	1	5	1		1	2	1	1	1	1	3			2
周 南 市	212	2	3	4	4	5	1	7	5	8	4	8	6	7	7	7	5	4	4	7	4	2
柳井地防組 区合	142	1	4	1	4	4	8	6	4	5	2	7	8	7	7	10	3	2	5	1	4	7
光地防組 区合	112		1	3	3	3	1	4	7	6	1	2	4	5	5	4	3	2	3	2	3	3
岩国地防組 区合	222	2	5	5	3	7	7	12	6	4	8	10	5	11	7	14	7	5	5	4	4	4
宇部・山陽小野田 消防組 区合	298		1	1	6	7	9	5	10	12	15	12	4	5	6	7	4	5	7	7	1	5

員 の 現 況 (その2)

平成30年4月1日現在

防 吏 員 数																						平均 年齢	県 計
39歳	40歳	41歳	42歳	43歳	44歳	45歳	46歳	47歳	48歳	49歳	50歳	51歳	52歳	53歳	54歳	55歳	56歳	57歳	58歳	59歳	60歳 以上		
43	42	54	66	78	49	65	46	47	41	33	44	27	40	34	27	33	23	38	27	37	22	37.6	県 計
3	6	8	8	8	2	8	9	4	7	5	8	7	11	4	6	9	4	7	5	10	8	38.2	下 関 市
10	11	4	8	10	10	6	5	8	4	9	7	4	6	4	3	2	3	4	1		2	38.4	山 口 市
4	4	5	4	6	2	3		2	1		2		2	4		1	1	1	1			37.5	萩 市
1	2	5	3	5	4	1	2	2	5	3	7	1	6	7	3	6	1	8	3	4		39.9	防 府 市
3	2	1	2	3	3	4	1	2		1			1	2				1			1	35.2	下 松 市
2	1	1	2	2	1	3		3	1		1								1			32.9	長 門 市
	1		2	2	4	3	2	2					3		4	1	2	1		1		37.2	美 祢 市
3	5	9	8	14	5	6	5	5	6	3	6	3		2		4	4	3	4	9	4	38.5	周 南 市
3	2	1	6	5	3	7	4	3	3			1						3		1		33.6	柳 井 地 区
4	4	5	4	6	5	5	2	1	2		1	1				3		3		1		35.6	光 地 区
3		7	7	7	2	9	3	4	1	6	8	5	5	6	3	1			1	2	7	36.1	岩 国 地 区
7	4	8	12	10	8	10	13	11	11	6	4	5	6	5	8	6	8	7	11	9		39.9	宇 部 市 山 陽 小 野 田 市

第1-4表 消防団

	消防団員数			階級別消防団員									
	現員		条例定数	団長		副団長		分団長		副分団長		部長	
		うち女性			うち女性		うち女性		うち女性		うち女性		うち女性
県計	13,130	623		19		119	1	415	8	425	9	1,003	22
下関市	1,894	66		1		11		36		31		190	2
山口市	1,205	78		1		14	1	33	1	34	1	87	2
萩市	1,107	89		1		20		64	6	64	6	63	6
阿武町	130	9		1		3		7		5		6	1
防府市	386	18		1		2		14		15		68	1
下松市	343	17		1		3		9	1	9	1	30	1
長門市	1,038	4		1		6		12		12		82	
美祢市	887	28		1		4		13		13		48	1
周南市	1,003	59		1		8		18		38		89	2
柳井地区広域消防組合													
柳井市	474	4		1		3		9		9		30	
平生町	193	15		1		2		10		8		20	
周防大島町	882	2		1		16		61		72			
上関町	210	13		1		1		5		5		6	
光地区消防組合													
光市	515	18		1		3		12		15	1	36	3
田布施町	171	10		1		1		5		5		12	1
岩国地区消防組合													
岩国市	1,498	66		1		14		71		58		142	1
和木町	61	8		1		1		3		3		5	
宇部・山陽小野田消防組合													
宇部市	713	97		1		4		19		15		54	
山陽小野田市	420	22		1		3		14		14		35	1

員 の 現 況 (その1)

平成30年4月1日現在

数				在 職 年 数 別							
班 長	うち女性	団 員	うち女性	5年 未 満	5年 ～ 10年	10年 ～ 15年	15年 ～ 20年	20年 ～ 25年	25年 ～ 30年	30年 以上	
											1,994
170	3	1,455	61	354	387	336	302	202	189	124	下 関 市
218	5	818	68	261	170	152	170	195	116	141	山 口 市
201	10	694	61	179	168	138	144	182	129	167	萩 市
18	2	90	6	27	19	12	15	20	17	20	阿 武 町
81	2	205	15	108	83	53	54	28	31	29	防 府 市
60	3	231	11	78	51	62	46	46	22	38	下 松 市
190		735	4	205	176	184	172	121	98	82	長 門 市
194	4	614	23	169	209	159	142	105	53	50	美 祢 市
144	5	705	52	229	203	170	148	114	83	56	周 南 市
											柳 井 地 区
48		374	4	75	61	87	69	52	51	79	柳 井 市
44	1	108	14	32	46	23	23	28	30	11	平 生 町
63		669	2	198	160	133	122	102	90	77	周 防 大 島 町
25		167	13	40	42	30	24	18	16	40	上 関 町
											光 地 区
77	4	371	10	98	113	91	77	62	43	31	光 市
12	1	135	8	39	25	32	24	18	21	12	田 布 施 町
											岩 国 地 区
268	9	944	56	238	192	233	238	221	183	193	岩 国 市
11	1	37	7	13	11	17	8	8	3	1	和 木 町
											宇 部・山 陽 小 野 田
115		505	97	209	138	70	93	65	63	75	宇 部 市
55	3	298	18	99	77	70	41	43	31	59	山 陽 小 野 田 市

第1-4表 消防

	団員 数合 計	年 齢 別 消																						
		18 歳 未 満	18 歳	19 歳	20 歳	21 歳	22 歳	23 歳	24 歳	25 歳	26 歳	27 歳	28 歳	29 歳	30 歳	31 歳	32 歳	33 歳	34 歳	35 歳	36 歳	37 歳	38 歳	39 歳
県 計	13,130	1	10	84	56	42	60	74	85	89	89	115	118	152	156	165	203	223	269	284	298	326	328	398
下 関 市	1,894		1	3	6	8	10	16	12	18	11	26	27	28	26	36	34	45	52	47	58	67	50	81
山 口 市	1,205			15	8	6	4	2	6	5	5	4	9	4	15	10	11	14	21	30	11	20	26	27
萩 市	1,107			1	3	1	1	2	3	6	6	7	5	9	15	8	23	19	20	18	21	22	31	28
阿 武 町	130					1	1	1	3	1	1	2	1	1	1	1	5		3	2	2	5	1	3
防 府 市	386		1	1	2	2		1	2	2	4	4	2	2	2	4	4	6	7	14	12	17	14	18
下 松 市	343		2	2		2	5	5	4	7	2	2	4	4	7	4	7	7	12	17	11	10	12	10
長 門 市	1,038		1	1	1		5	10	16	9	9	8	14	16	15	19	18	18	35	34	50	37	27	60
美 祢 市	887				2	4	7	1	8	5	13	8	10	16	11	13	22	22	19	24	18	27	37	20
周 南 市	1,003			12	2	4	1	11	3	9	8	8	10	10	12	16	18	18	20	19	20	13	19	27
柳井地区広域消防組合																								
柳 井 市	474						4	2	1	3	2		2	4	4	2	4	6	1	4	6	10	8	13
平 生 町	193						1	2			1		2	3		1	1	3	2	7	3	4	6	5
周 防 大 島 町	882				2	5	1	3	5	2	4	3	4	11	3	6	11	9	14	19	13	15	11	21
上 関 町	210		1				1		3		2	2	1	5	2	2	3	1	1	1	3	6	1	2
光地区消防組合																								
光 市	515		2	2	4	1	4	5	5	3	2	5	3	9	6	11	9	12	10	10	15	12	11	12
田 布 施 町	171					1	1		2		2	1		2	1	1	2	1	4	1	3	2	2	6
岩国地区消防組合																								
岩 国 市	1,498	1	1	1	1		3	7	8	5	8	11	13	11	9	19	15	26	16	16	22	28	40	38
和 木 町	61			1					1	1				1	3			1	3	1	3	2	3	
宇部・山陽小野田 消防組																								
宇 部 市	713			43	21	5	11	4		6	4	8	6	11	11	6	11	8	17	12	12	17	18	15
山 陽 小 野 田 市	420		1	2	4	2		2	3	7	5	16	5	5	13	6	5	7	12	8	15	12	11	12

団員の現況(その2)

平成30年4月1日現在

防 団 員 数																				平均 年齢								
40 歳	41 歳	42 歳	43 歳	44 歳	45 歳	46 歳	47 歳	48 歳	49 歳	50 歳	51 歳	52 歳	53 歳	54 歳	55 歳	56 歳	57 歳	58 歳	59 歳			60 歳	61 歳	62 歳	63 歳	64 歳	65歳 以上	
426	509	439	471	511	456	440	409	405	379	377	300	329	379	306	266	320	297	252	360	249	225	222	186	210	782	46.4	県 計	
64	102	74	93	85	77	64	75	60	51	59	39	40	47	43	38	47	35	31	54	11	11	5	3	11	13	43.1	下 関 市	
39	39	28	39	41	42	44	33	37	40	32	39	32	38	38	24	31	35	26	48	31	31	28	17	31	89	48.4	山 口 市	
34	30	46	26	40	39	37	37	39	27	23	25	36	31	33	17	28	30	27	34	30	18	27	17	25	102	48.6	萩 市	
	3	6	3	4	5	5	1	2	4	4	4	5	5	5	3	3	1	5	6	3	3	3	5	2	5	47.2	阿 武 町	
24	19	13	22	18	12	11	8	15	10	13	11	9	14	8	4	6	5	6	7	2	6	7	4	4	7	44.4	防 府 市	
14	10	10	12	16	11	7	12	10	7	11	8	11	11	9	8	10	11	4	2	1	3	3	1	1	4	42.4	下 松 市	
37	52	47	35	43	37	35	31	27	30	26	19	20	27	19	17	16	17	9	12	15	11	7	9	6	31	43.1	長 門 市	
32	33	30	34	48	25	37	27	25	28	34	24	22	22	19	19	21	19	13	18	15	7	6	8	9	25	44.4	美 祢 市	
36	30	33	38	37	34	51	35	30	42	41	22	28	23	19	28	26	30	28	39	21	19	14	11	12	16	45.8	周 南 市	
																												柳 井 地 区
17	24	11	18	21	13	10	15	17	15	14	11	11	13	11	13	6	10	9	13	9	11	10	11	12	73	50.6	柳 井 市	
1	6	9	5	6	8	8	5	3	5	4	4	4	10	4	5	4	3	6	4	6	2	7	3	7	23	49.8	平 生 町	
20	13	20	26	29	25	19	21	33	20	22	21	25	22	12	24	29	19	16	30	20	30	25	14	18	167	51.7	周 防 大 島 町	
4	2	5	4	3	3	1	2	1	2	3	1	1	6	4	4	8	6	4	10	2	5	7	8	7	70	55.8	上 関 町	
																												光 地 区
24	29	16	24	20	27	19	18	23	20	17	12	10	14	11	14	10	12	4	10	5	2		3	2	16	44.0	光 市	
5	9	8	6	9	5	12	12	3	8	6	2	3	5	4	4	3	2	4	3	1	5	3		4	13	47.8	田 布 施 町	
																												岩 国 地 区
36	55	44	54	52	53	43	38	50	44	38	34	51	60	48	31	50	40	40	38	53	41	52	51	39	64	48.8	岩 国 市	
1	4	3	3	1	3	2	4	3	1	4	1		1	1	1	1											43.7	和 木 町
																												宇部・山陽小野田
21	36	23	16	19	24	20	21	13	19	21	14	17	23	13	6	17	13	16	19	15	9	8	11	15	38	43.8	宇 部 市	
17	13	13	13	19	13	15	14	14	6	5	9	4	7	5	6	4	9	4	13	9	9	7	8	5	26	44.3	山 陽 小 野 田 市	

第1-5表 非常勤消防

	階級別報酬年額(円)						
	団長	副団長	分団長	副分団長	部長	班長	団員
県 平 均	84,679	68,211	52,179	44,163	34,611	29,526	28,184
下 関 市	82,500	69,000	50,500	45,500	37,000	37,000	36,500
山 口 市	82,500	69,000	50,500	45,500	37,000	37,000	36,500
萩 市	82,500	69,000	50,500	45,500	37,000	37,000	36,000
阿 武 町	82,500	69,000	50,500	45,500	37,000	37,000	36,500
防 府 市	80,000	66,500	48,000	43,000	35,000	34,500	33,500
下 松 市	81,000	67,500	49,000	44,000	35,500	35,500	34,500
長 門 市	91,000	64,000	46,000	33,000	30,000	24,000	20,000
美 祢 市	65,000	52,000	37,000	30,000	23,000	21,000	19,000
周 南 市	81,000	67,500	49,000	44,000	36,500	35,500	34,500
柳井地区広域消防組合							
柳 井 市	65,000	52,000	37,000	30,000	23,000	21,000	19,000
平 生 町	124,000	110,000	102,000	64,000	22,000	19,000	16,000
周 防 大 島 町	120,000	66,000	50,000	43,000		16,000	16,000
上 関 町	85,000	70,000	65,000	55,000	52,000	12,000	10,000
光地区消防組合							
光 市	79,000	65,500	47,000	42,000	36,000	33,500	32,500
田 布 施 町	80,000	66,000	47,000	41,000	22,000	19,000	16,000
岩国地区消防組合							
岩 国 市	78,000	64,500	50,500	41,000	33,500	32,500	31,500
和 木 町	86,400	72,000	62,400	57,600	54,000	37,500	36,500
宇部・山陽小野田 消 防 組 合							
宇 部 市	82,500	69,000	50,500	45,500	37,000	37,000	36,500
山 陽 小 野 田 市	81,000	67,500	49,000	44,000	35,500	35,000	34,500

団員の報酬及び出動手当

平成30年4月1日現在

1回当たりの出動手当額(円)					
火災	風水害等 その他の災害	警戒	訓練	その他	
6,384	6,384	5,226	4,484	3,683	県 平 均
7,000	7,000	3,000	3,000	3,000	下 関 市
7,000	7,000	7,000	3,500	3,500	山 口 市
6,900	6,900	6,900	6,900	5,000	萩 市
7,000	7,000	3,500	3,500	3,500	阿 武 町
7,000	7,000	7,000	5,000	5,000	防 府 市
6,700	6,700	6,700	6,700	5,000	下 松 市
7,000	7,000	3,300	3,300	3,300	長 門 市
7,000	7,000	4,200	3,300	3,300	美 祢 市
6,700	6,700	6,700	6,700		周 南 市
					柳 井 地 区
4,800	4,800	3,700	3,700	2,500	柳 井 市
5,000	5,000	4,000	4,000	2,500	平 生 町
5,400	5,400	2,800	3,700	2,800	周 防 大 島 町
4,300	4,300	2,700	3,000	4,300	上 関 町
					光 地 区
6,700	6,700	6,700	6,700	5,000	光 市
5,000	5,000	4,000	4,000	2,500	田 布 施 町
					岩 国 地 区
6,800	6,800	6,800	4,300	4,300	岩 国 市
7,000	7,000	6,300	3,600	2,500	和 木 町
					宇部・山陽小野田
7,000	7,000	7,000	5,000	3,000	宇 部 市
7,000	7,000	7,000	5,300	5,300	山 陽 小 野 田 市

第1-6表 消防吏員の退職状況

平成29年度中

	退 職 数	退 職 事 由								
		自 己 都 合	定 年 等	小 計	傷 病		小 計	死 亡		免 職 等
					公 務	そ の 他		公 務	そ の 他	
県 計	42	20	21							1
下 関 市	10	2	8							
山 口 市	1	1								
萩 市	2		2							
防 府 市	3	1	2							
下 松 市	1		1							
長 門 市	3	2								1
美 祢 市	2	1	1							
周 南 市	2		2							
柳 井 地 区 消 防 組 合	1		1							
光 地 区 消 防 組 合	2	2								
岩 国 地 区 消 防 組 合	5	3	2							
宇部・山陽小野田 消 防 組 合	10	8	2							

第1-7表 消防団員の退職状況

平成29年度中

	団退 員 数職	退職事由								
		自己 都合	定 年 等	小 計	傷 病		小 計	死 亡		整 理 統 合
					公務	その他		公務	その他	
県 計	692	562	102	6		6	22		22	
下 関 市	99	71	27				1		1	
山 口 市	62	62								
萩 市	55	53					2		2	
阿 武 町	7	6	1							
防 府 市	37	32	5							
下 松 市	19	14	4				1		1	
長 門 市	52	52								
美 祢 市	52	49					3		3	
周 南 市	56	34	18				4		4	
柳井地区広域消防組合										
柳 井 市	27	24		2		2	1		1	
平 生 町	7	7								
周 防 大 島 町	42	35	1	1		1	5		5	
上 関 町	9	8					1		1	
光地区消防組合										
光 市	17	13	4							
田 布 施 町	10	9					1		1	
岩国地区消防組合										
岩 国 市	71	31	39				1		1	
和 木 町	4	4								
宇部・山陽小野田 消防組合										
宇 部 市	40	36	2				2		2	
山 陽 小 野 田 市	26	22	1	3		3				

第1-8表 消防団員の新任状況

平成29年度中

	新任 団員数	年齢別新任団員数							
		~20歳	21歳 ~ 25歳	26歳 ~ 30歳	31歳 ~ 35歳	36歳 ~ 40歳	41歳 ~ 45歳	46歳 ~ 50歳	51歳~
県計	604	102	75	74	109	77	71	49	47
下関市	60	2	8	14	13	8	9	4	2
山口市	67	18	5	7	10	6	6	8	7
萩市	30	3	3	4	7	3	6	3	1
阿武町	9		2	1		3	2	1	
防府市	16	3	2		4	2	1	3	1
下松市	12		1	2	5	4			
長門市	46	3	14	9	11	3	4	1	1
美祿市	32		4	4	8	9	2	4	1
周南市	57	13	8	8	5	8	12	2	1
柳井地区広域消防組合									
柳井市	18		4	1	2	1	3	4	3
平生町	4		1		2	1			
周防大島町	52	4	5	1	10	4	4	5	19
上関町	3	1			1				1
光地区消防組合									
光市	16	2	2	2	3	3	4		
田布施町	11		1		4	4	1	1	
岩国地区消防組合									
岩国市	49	2	5	8	8	6	9	5	6
和木町	5		2	1	1	1			
宇部・山陽小野田消防組合									
宇部市	97	49	6	6	11	7	6	8	4
山陽小野田市	20	2	2	6	4	4	2		

第 1-9 表 非常勤消防団員の職業構成・就業形態の状況

平成30年4月1日現在

	消防団員 計	職 業 構 成					就 業 形 態			
		公 務 員			日本郵政 グループ	その他	被用者	自営業者	家族従業者	その他
		国家公務員	地方公務員	公務員に準 ずる職員						
県 計	13,130	25	1,162	616	138	11,189	9,744	2,087	640	659
下 関 市	1,894	7	160	73	25	1,629	1,431	279	107	77
山 口 市	1,205	1	36	79	17	1,072	793	256	57	99
萩 市	1,107	1	100	82	7	917	772	231	72	32
阿 武 町	130		2	10	1	117	89	35	2	4
防 府 市	386		20	35	3	328	283	79	22	2
下 松 市	343		10	7	1	325	287	46		10
長 門 市	1,038		171	41	15	811	830	98	93	17
美 祿 市	887		102	58	15	712	737	113	26	11
周 南 市	1,003		45	26	13	919	805	115	44	39
柳井地区広域消防組合										
柳 井 市	474		21	10	2	441	350	89	9	26
平 生 町	193	1	24	13	1	154	151	15	10	17
周 防 大 島 町	882	4	119	47	11	701	509	299	31	43
上 関 町	210	1	17	6	1	185	103	61	17	29
光地区消防組合										
光 市	515		60	27	7	421	465	40	2	8
田 布 施 町	171		4	3	2	162	108	38	10	15
岩国地区消防組合										
岩 国 市	1,498	10	197	67	7	1,217	1,116	182	102	98
和 木 町	61		14	1		46	50	4	2	5
宇部・山陽小野田 消 防 組 合										
宇 部 市	713		46	21	8	638	527	74	12	100
山 陽 小 野 田 市	420		14	10	2	394	338	33	22	27

第1-10表 消防ポンプ自動車等の現

	普通消防ポンプ自動車 (B-1以上)	水槽付消防ポンプ自動車 (B-1以上)	はしご付消防ポンプ自動車 (ポンプ付きでない車両を含む)				消防折はしご 自動車付	大型高所放水車	泡原液搬送車	化学消防車		救急自動車
			18m以下	24m	30m	38m以上				泡火	消粉型	
県計	66	56	1		13	1	3	2	5	23		89
下関市	6	13			1	1	1		1	2		13
山口市	10	7			2					2		11
萩市	3	1			1					1		6
防府市	4	3			1					3		5
下松市	3	2			1			1	1			4
長門市		3			1					1		3
美祢市	3	2			1					1		4
周南市	7	7			2		1		1	4		10
柳井地組 消防地組	5	2			1					1		7
光防地組 消防地組	4	5					1			1		5
岩国防地組 消防地組	13	2	1					1	1	2		10
宇部・山陽小野田 消防組	8	9			2				1	5		11

況（消防本部・署所現有）

平成30年4月1日現在

救助 工作 車	指 揮 車	電 源 ・ 照 明 車	小 型 動 力 ポ ン プ			広 報 車	空 気 充 填 車	資 機 材 搬 送 車	ク レ ー ン 車	水 槽 車	人 員 搬 送 車	防 災 指 導 車	そ の 他	
			付 積 力 載 ポン プ 車	小 型 動 力 ポン プ	車 両 に 積 載 し て の									
20	25	1	6	20		55	1	29		8	5	2		県 計
3	8	1						4		1	1			下 関 市
2	1		1			11		3			1			山 口 市
1			2	3		7		1						萩 市
1	1			6		3		2		1				防 府 市
1	1					2		1		1				下 松 市
1	2					2		3				1		長 門 市
1			2			3						1		美 祢 市
3	5			1		7		6		3	1			周 南 市
1	1		1	2		8		1		1				柳 井 地 区
1	1					3		1						光 地 区
1	1			8		1		2						岩 国 地 区
4	4					8	1	5		1	2			宇 部 ・ 山 陽 小 野 田

第1-11表 消防ポンプ自動車等の現況（消防団現有）

平成30年4月1日現在

	普通消防ポンプ自動車 (B-1以上)	水槽付消防ポンプ自動車 (B-1以上)	指揮車	小型動力ポンプ			広報車	資機材搬送車	消防用自動二輪車	人員搬送車	水槽車	その他の車両
				小型動力ポンプ付積載車	車両に積載していないもの	手引動力ポンプ						
県計	201	2	4	588	279	56	8	7		4	1	
下関市	24			102	18	5				1		
山口市	33			24	62			2		1		
萩市	26	1	1	43	28							
阿武町	4		1	7	1							
防府市	8			5	4							
下松市	2			17	1		1					
長門市	18			41	15							
美祇市	8			39								
周南市	2			73	12					1		
柳井地区広域消防組合												
柳井市	4		1	44	7		1					
平生町	1			11	12			1				
周防大島町	1	1		18	55							
上関町				13	15							
光地区消防組合												
光市	5			9	13		1	1		1		
田布施町	1			9	2							
岩国地区消防組合												
岩国市	35			104		49	5	3			1	
和木町	3			2	7	2						
宇部・山陽小野田消防組												
宇部市	13			27	13							
山陽小野田市	13		1		14							

第1-12表 化学消火薬剤備蓄状況

平成30年4月1日現在

	粉末以外(kl)						粉末(kg)				
	計	たんぱく系		合成界面活性剤	水成膜泡消火薬剤	水溶性液体用泡消火薬剤	計	第1種	第2種	第3種	第4種
		3%型	6%型								
県計	205.90	44.31		104.31	25.40	31.88					
下関市	18.69			18.69							
山口市	2.91	0.03		2.08	0.60	0.20					
萩市	0.90			0.90							
阿武町	0.27			0.27							
防府市	17.95	0.22		11.18	1.91	4.64					
下松市	12.68			0.66	0.68	11.34					
長門市	0.66			0.18	0.48						
美祇市	0.42	0.06			0.36						
周南市	63.32	5.88		42.15	1.45	13.84					
柳井地区広域消防組合	2.92			2.92							
柳井市											
平生町											
周防大島町											
上関町											
光地区消防組合	8.02	0.28		5.36	0.52	1.86					
光市											
田布施町											
岩国地区消防組合	10.20				10.20						
岩国市											
和木町											
宇部・山陽小野田消防組合	66.96	37.84		19.92	9.20						
宇部市											
山陽小野田市											

第1-13表 消防

	合 計	消 火 栓		防 火 水 槽									
		小 計	うち 公設	小 計	うち 公設	100㎡以上	うち 公設	100㎡未満 60㎡以上	うち 公設	60㎡未満 40㎡以上	うち 公設	40㎡未満 20㎡以上	うち 公設
県 計	30,591	24,155	23,220	5,124	4,376	107	88	121	93	4,244	3,601	652	594
下 関 市	6,420	5,603	5,465	391	325	22	19	15	8	309	253	45	45
山 口 市	3,919	3,131	3,027	788	644	5	5	1	1	695	553	87	85
萩 市	1,371	744	734	403	379	2	2	9	7	366	345	26	25
阿 武 町	135	68	68	49	49					48	48	1	1
防 府 市	2,037	1,860	1,787	177	152	5	4	4	3	163	142	5	3
下 松 市	733	478	478	216	169			14	8	193	152	9	9
長 門 市	470	223	223	215	188	4	3	5	4	197	172	9	9
美 祢 市	621	252	252	343	343			1	1	234	234	108	108
周 南 市	2,862	2,241	2,171	593	470	17	17	14	11	476	364	86	78
柳井地区広域消防組合													
柳 井 市	883	639	618	230	156					200	143	30	13
平 生 町	413	281	276	107	90	4	2			93	78	10	10
周 防 大 島 町	1,067	757	757	231	220	9	7	3	2	192	188	27	23
上 関 町	193	159	159	24	24					24	24		
光地区消防組合													
光 市	934	808	808	125	125	6	6			108	108	11	11
田 布 施 町	270	106	103	113	88			4	4	84	61	25	23
岩国地区消防組合													
岩 国 市	3,965	3,080	2,883	733	643	15	7	34	32	539	474	145	130
和 木 町	179	144	132	17	17					16	16	1	1
宇部・山陽小野田 消 防 組 合													
宇 部 市	2,437	2,184	1,943	174	126	7	5	16	12	140	101	11	8
山 陽 小 野 田 市	1,682	1,397	1,336	195	168	11	11	1		167	145	16	12

水利の現況

平成30年4月1日現在

防火水槽					井戸		その他							県計	
計	防火水槽のうち耐震性貯水槽				小	計	うち 公設	計	河川・溝	海・湖	プール	濠・池等	下水道		その他
	100m ³ 型	60m ³ 型	飲料水兼用 60m ³ 型	40m ³ 型											
797	54	52		691	65	36	1,247	546	106	355	202			38	県計
37	7	4		26			426	182	43	90	111				下関市
162	5			157											山口市
19	1	4		14			224	200	24						萩市
1				1	2	2	16	8	5	2	1				阿武町
64	5	3		56											防府市
20		1		19			39	21		18					下松市
22				22	12		20			20					長門市
78				78			26			26					美祢市
132	8			124			28		1	26	1				周南市
															柳井地区
10				10			14			14					柳井市
							25		11	4	10				平生町
19	1			18	2	2	77	8	12	11	46				周防大島町
							10		8	1	1				上関町
															光地区
17	6			11	1	1									光市
					2		49	22	2		25				田布施町
															岩国地区
163	7	30		126	30	16	122	50		72					岩国市
					14	14	4			4					和木町
															宇部・山陽小野田
40	4	10		26	1		78			44	6			28	宇部市
13	10			3	1	1	89	55		23	1			10	山陽小野田市

第1-14表 生物化学テロ対応資機材の保有状況

平成30年4月1日現在

	（レ 耐ベ 熱ル 型A 含防 む護 ）服	レ ベ ル B 防 護 服	レ ベ ル C 防 護 服	全 面 マ ス ク	空 気 呼 吸 器	酸 素 呼 吸 器	除 染 シ ャ ワ ー	被 除 染 者 用 簡 易 衣 服	除 染 剤 散 布 器	化 学 剤 検 知 紙	有 毒 ガ ス 検 知 管	生 物 剤 検 知 装 置	化 学 剤 検 知 装 置
県 計	127	82	819	307	611	71	9	99	17	44	15	4	3
下 関 市	35	20	600	20	81	21	3	20	4	10	3	2	1
山 口 市	10	9	36	54	81	7	2	9	4	5	2		
萩 市	2		27	25	33	4	1		1		1		
防 府 市	8	12	7	5	45				3	20			
下 松 市	4	4	7	16	49	3							
長 門 市	2			5	24						1		
美 祢 市		4		18	17	2							
周 南 市	10	2	23	58	110		1	10	2				
柳 井 地 区 消 防 組 合	23	0	15		29	15							
光 防 地 区 消 防 組 合	24	16	4	25	39	8			1		4		
岩 国 地 区 消 防 組 合	9	9	30	34	16	5	2	60	2	9	3	2	2
宇 部 ・ 山 陽 小 野 田 消 防 組 合		6		40	87	6					1		
県 保 有 分 (消 防 防 災 航 空 隊)			70	7									

※市については各消防機関の保有分を計上

平成29年度NBC災害対応資機材保有状況等調査に基づく数値

第1-15表 平成29年度市町消防費性質別歳出決算額

(単位:千円)

	消防費	人件費	物件費	維持補修費	補助費等	うち消防組合に対するもの		普通建設 事業費	うち補助事業費		その他
						うち消防組合 に対するもの	うち委託料		うち補助事業費	うち単独事業費	
県 総 計	30,257,833	15,409,391	2,598,165	87,363	8,125,493	7,122,087	84,881	3,957,730	398,716	3,242,658	79,691
市 町 計	23,028,222	9,670,913	1,935,907	82,407	7,885,944	7,122,087	84,627	3,453,051	286,396	2,850,299	
消 防 組 合 計	7,034,590	5,738,478	662,258	4,956	46,071		254	504,679	112,320	392,359	78,148
下 関 市	3,357,798	2,610,958	339,790	1,040	147,874			258,136		258,136	
山 口 市	3,251,831	1,938,234	356,861	13,033	80,870			862,833		862,833	
萩 市	1,159,895	751,902	190,082		50,799			167,112		167,112	
阿 武 町	117,441	5,557	22,497		88,518		83,492	869		869	
防 府 市	1,391,958	1,138,058	154,873	2,355	48,969			47,703	22,094	25,609	
下 松 市	665,342	472,124	89,193	3,967	21,456			78,602		78,602	
長 門 市	727,084	425,022	103,432	1,923	36,346	23,934	1,135	160,361	38,310	122,051	
美 祢 市	603,059	434,544	53,287	1,137	41,326			72,765		72,765	
周 南 市	3,006,580	1,616,895	242,163	7,727	294,149	229,648		845,646	161,986	683,660	
柳井地区広域消防組合	1,167,242	912,384	178,818	333	11,422		254	44,269		44,269	20,016
柳 井 市	708,366	22,661	34,938	33	648,261	624,572		2,473		2,473	
平 生 町	266,602	7,026	3,351		247,196	242,619		9,029		9,029	
周 防 大 島 町	455,498	54,942	46,705	158	339,972	313,974		13,721	600	13,121	
上 関 町	96,729	3,673	12,422		69,851	63,755		10,783		10,783	
光 地区 消防 組合	1,082,828	803,521	74,913	607	8,209			177,412		177,412	18,166
光 市	757,787	31,511	32,874	718	658,546	644,903		34,138		34,138	
田 布 施 町	321,398	3,794	14,049	1,631	233,957	227,291		67,967		67,967	
岩 国 地区 消防 組合	2,059,231	1,579,781	226,396	1,654	12,314			199,120	112,320	86,800	39,966
岩 国 市	2,625,710	90,336	153,290	47,585	1,908,425	1,848,115		426,074	63,406	127,639	
和 木 町	222,012	6,915	9,734	436	123,600	119,364		81,327			
宇 部・山陽小野田 消 防 組 合	2,725,289	2,442,792	182,131	2,362	14,126			83,878		83,878	
宇 部 市	2,284,619	40,682	56,768	567	1,881,190	1,850,244		305,412		305,412	
山 陽 小 野 田 市	1,008,513	16,079	19,598	97	964,639	933,668		8,100		8,100	
山口県市町総合事務組合	195,021				193,478						1,543

第1-16表 消防救急業務用無線

	消防・救急業務用無線局(150MHz帯アナログ方式)											消防・救急業務用無線局			
	固定局			基地局及び携帯基地局						移動局		その他の無線局数	固定局		
	局数		電波の数の他	局数		電波の数				陸上移動局数	携帯局数		局数		電波の数の他
	多重	その他		基地局	携帯局	全国	県内	その他					多重	その他	
								単信波	複信波						
県計													72		
下関市													8		
山口市													5		
萩市													8		
阿武町															
防府市													2		
下松市													4		
長門市													5		
美祢市													5		
周南市													7		
柳井地区広域消防組合													4		
柳井市															
平生町															
周防大島町															
上関町															
光地区消防組合													2		
光市															
田布施町															
岩国地区消防組合													8		
岩国市															
和木町															
宇部・山陽小野田消防組合													4		
宇部市															
山陽小野田市															

通信施設・火災通報施設の現況

平成30年4月1日現在

消防・救急業務用無線局(260MHz帯デジタル方式)									テレビ 監視装 置	電話			救急指令装置		
基地局及び携帯基地局						移動局		その 他の 無線 局数		消防機関にあるもの			救 急 指 令 専 用	消 防 指 令 併 用	
局数		電波の数				陸 上 移 動 局 数	携 帯 局 数			火 災 報 知 専 用	消 防 電 話	加 入 電 話			
基 地 局	基 携 局 帯	統 制 波	主 運 用 波	活 動 波	防 災 相 互 波										
57		42	14			1,379	18		28	205	46	721		7	県 計
9		3	1	4	1	117			1	12	10	123		1	下 関 市
4		3	1	4		140			2	10		85			山 口 市
5		3	1	2		70				9	2	13		2	萩 市
											1	4			阿 武 町
2		3	1	2		120			1	16	4	61		1	防 府 市
3		3	1	2		35				15		30		1	下 松 市
4		3	1	2		21	18			10		8			長 門 市
2		3	1	2		29				11		18			美 祢 市
6		3	1	3		141			14	14	9	60			周 南 市
4		3	1	2		70			4	52		40			柳 井 地 区
											1				柳 井 市
															平 生 町
															周 防 大 島 町
											1				上 関 町
3		3	1	2		88				8		29			光 地 区
															光 市
															田 布 施 町
4		3	1	4		99			2	14	18	49		1	岩 国 地 区
															岩 国 市
															和 木 町
3		3	1	4		169				14		31		1	宇 部・山 陽 小 野 田
															宇 部 市
															山 陽 小 野 田 市

第1-17表 消防機関の出動

1 出動回数

	計	火災	風水害等の災害	演習・訓練等	救急	救助活動	広報・指導
県計	111,542	654	93	3,923	67,745	793	4,930
下関市	30,762	75	4	3,255	14,836	126	1,309
山口市	13,034	55	15	31	8,289	75	518
萩市	3,546	25		17	3,003	27	68
防府市	6,393	39		36	4,469	37	56
下松市	3,121	24	7	6	2,529	44	94
長門市	4,787	145	28	55	1,936	31	162
美祢市	1,870	23	1	19	1,390	22	8
周南市	9,938	49		11	6,225	95	1,009
柳井地区	6,891	61	6	10	3,635	77	183
光地区	5,066	22	1	11	4,021	14	467
岩国地区	10,945	66	16	394	7,473	144	713
宇部・山陽小野田	15,189	70	15	78	9,939	101	343

2 出動人員

	計	火災	風水害等の災害	演習・訓練等	救急	救助活動	広報・指導
県計	351,461	7,274	567	19,155	204,606	8,894	15,250
下関市	99,608	1,200	17	15,051	44,800	1,676	3,650
山口市	41,954	795	157	554	25,547	970	1,760
萩市	10,730	229		212	8,848	253	159
防府市	20,708	569		410	13,407	565	899
下松市	9,761	330	28	105	7,914	118	188
長門市	12,040	385	140	177	5,798	93	397
美祢市	6,015	304	2	214	4,213	225	12
周南市	30,416	803		70	18,955	617	3,023
柳井地区	18,483	317	23	71	10,647	214	688
光地区	14,973	264	35	109	12,063	115	1,090
岩国地区	37,969	926	50	1,739	22,419	2,604	2,395
宇部・山陽小野田	48,804	1,152	115	443	29,995	1,444	989

状況（消防本部・署所）

平成29年中

警防調査	火災調査	特別警戒	捜索	予防査察	誤報等	その他	
4,919	469	5,649	25	12,256	309	9,777	県 計
2,106	81	5,254		2,149	122	1,445	下 関 市
648	55	2	2	2,065	8	1,271	山 口 市
202	25	9	1	145	10	14	萩 市
95	45	2		1,189	31	394	防 府 市
64	24	2		297	30		下 松 市
239	18	5	6	290	7	1,865	長 門 市
21	23	8		210	5	140	美 祢 市
42	49			1,148	52	1,258	周 南 市
293	21	333	2	319	4	1,947	柳 井 地 区
336		4	2	96	5	87	光 地 区
238	58	30	12	1,678	24	99	岩 国 地 区
635	70			2,670	11	1,257	宇 部 ・ 山 陽 小 野 田

警防調査	火災調査	特別警戒	捜索	予防査察	誤報等	その他	
14,586	2,207	15,575	159	31,920	2,579	28,689	県 計
5,900	239	14,580		5,742	619	6,134	下 関 市
2,584	275	9	28	5,403	123	3,749	山 口 市
481	109	21	5	290	70	53	萩 市
662	288	33		1,881	474	1,520	防 府 市
128	112	8		594	236		下 松 市
505	44	14	11	671	19	3,786	長 門 市
74	115	77		420	16	343	美 祢 市
153	294			2,296	473	3,732	周 南 市
837	103	743	27	634	20	4,159	柳 井 地 区
743		12	14	222	53	253	光 地 区
680	272	78	74	5,690	321	721	岩 国 地 区
1,839	356			8,077	155	4,239	宇 部 ・ 山 陽 小 野 田

第 1-18 表 消防機関の

1 出動回数

	計	火災	風水害等 の災害	演習・ 訓練等	救急	救助活動	広報・指導
県 計	8,160	242	11	4,084	6	1	527
下 関 市	1,468	35		802			43
山 口 市	2,955	33	3	1,463			351
萩 市	417	18	1	155	6	1	44
阿 武 町	74	2		5			15
防 府 市	40	12		4			
下 松 市	26	1		18			4
長 門 市	39	12		13			
美 祢 市	37	15		10			2
周 南 市	461	21	2	400			
柳井地区広域消防組合							
柳 井 市	116	14		55			
平 生 町	16	3		7			
周 防 大 島 町	64	9	1	14			
上 関 町	13			5			
光地区消防組合							
光 市	373	4		114			14
田 布 施 町	44	9		23			
岩国地区消防組合							
岩 国 市	644	26	2	146			49
和 木 町	139	1		121			2
宇部・山陽小野田 消 防 組 合							
宇 部 市	564	23	2	539			
山 陽 小 野 田 市	670	4		190			3

出動状況(消防団)(その1)

平成29年中

警防調査	火災調査	特別警戒	捜索	予防査察	誤報等	その他	
11	1	410	22		13	2,832	県 計
		120				468	下 関 市
2		27	10		3	1,063	山 口 市
		33	2		2	155	萩 市
		8			1	43	阿 武 町
		13			6	5	防 府 市
		3					下 松 市
		2	7			5	長 門 市
		10					美 祢 市
		38					周 南 市
							柳 井 地 区
4		5	3			35	柳 井 市
						6	平 生 町
		23			1	16	周 防 大 島 町
		8					上 関 町
							光 地 区
		33				208	光 市
		1				11	田 布 施 町
							岩 国 地 区
5	1	27				388	岩 国 市
		4				11	和 木 町
							宇 部・山 陽 小 野 田 消 防 組 合
							宇 部 市
		55				418	山 陽 小 野 田 市

第 1-18 表 消防機関の

2 出動人員

	計	火災	風水害等	演習訓練	救急	救助活動	広報指導
県 計	80,650	4,886	75	41,688	35	8	4,905
下 関 市	9,515	531		4,539			207
山 口 市	12,407	233	11	7,016			1,439
萩 市	10,769	442	10	5,073	35	8	1,658
阿 武 町	1,282	127		384			187
防 府 市	708	144		58			
下 松 市	1,414	10		1,282			95
長 門 市	3,219	299		765			
美 祢 市	1,882	404		1,044			60
周 南 市	5,116	405	19	3,778			
柳井地区広域消防組合							
柳 井 市	2,950	203		1,686			
平 生 町	621	125		440			
周 防 大 島 町	2,191	359	5	812			
上 関 町	731			533			
光地区消防組合							
光 市	3,078	48		1,368			86
田 布 施 町	981	209		674			
岩国地区消防組合							
岩 国 市	12,422	891	11	3,902			1,135
和 木 町	782	26		615			28
宇部・山陽小野田 消 防 組 合							
宇 部 市	6,024	398	19	5,607			
山 陽 小 野 田 市	4,558	32		2,112			10

出動状況（消防団）（その2）

平成29年中

警防調査	火災調査	特別警戒	捜索	予防査察	誤報等	その他	
253	3	10,227	322		141	18,107	県 計
		1832				2406	下 関 市
9		189	78		9	3423	山 口 市
		873	76		46	2,548	萩 市
		172			18	394	阿 武 町
		374			66	66	防 府 市
		27					下 松 市
		1,041	87			1,027	長 門 市
		374					美 祢 市
		914					周 南 市
							柳 井 地 区
151		472	81			357	柳 井 市
						56	平 生 町
		949			2	64	周 防 大 島 町
		198					上 関 町
							光 地 区
		522				1,054	光 市
		41				57	田 布 施 町
							岩 国 地 区
93	3	1,878				4,509	岩 国 市
		73				40	和 木 町
							宇 部・山 陽 小 野 田 消 防 組 合
							宇 部 市
		298				2,106	山 陽 小 野 田 市

第 1-19 表 消防吏員の公務による死傷者数

平成29年中

	計		火 災		風水害等の災害		救急業務		演習・訓練等		特別警戒		捜 索		その他	
	死者	負傷者	死者	負傷者	死者	負傷者	死者	負傷者	死者	負傷者	死者	負傷者	死者	負傷者	死者	負傷者
県 計		5		3						1						1
下 関 市		1														1
山 口 市																
萩 市																
防 府 市																
下 松 市																
長 門 市																
美 祢 市		2		2												
周 南 市																
柳井地区 消防組合																
光地区 消防組合																
岩国地区 消防組合																
宇部・山陽小野田 消防組合		2		1						1						

第 1-20 表 消防団員の公務による死傷者数

平成29年中

	計		火 災		風水害等の災害		救急業務		演習・訓練等		特別警戒		捜 索		その他	
	死者	負傷者	死者	負傷者	死者	負傷者	死者	負傷者	死者	負傷者	死者	負傷者	死者	負傷者	死者	負傷者
県 計		4		3						1						
下 関 市		1		1												
山 口 市																
萩 市		1		1												
阿 武 町																
防 府 市		1								1						
下 松 市																
長 門 市																
美 祢 市																
周 南 市																
柳井地区広域消防組合																
柳 井 市																
平 生 町																
周 防 大 島 町		1		1												
上 関 町																
光地区消防組合																
光 市																
田 布 施 町																
岩国地区消防組合																
岩 国 市																
和 木 町																
宇部・山陽小野田消防組合																
宇 部 市																
山 陽 小 野 田 市																

第 1-21 表 消防学校における教育訓練(その1)

平成29年度中

	消 防 職 員									
	初 任 教 育	幹部教育			専科教育				特別教育	
		初 級	中 級	上 級	火 災 調 査 科	予 防 査 察 科	救 助 科	救 急 科	救 水 助 難 科	指 導 防 団 科
県 計	56	11			16	14	21	56	17	15
下 関 市	11	1			1	1	2	11	4	1
山 口 市	2	1			3	2	3	2	1	2
萩 市	3				1	1	2	3	2	1
阿 武 町										
防 府 市	7	1			1	1	1	7	1	1
下 松 市	3						1	3	2	
長 門 市	1	1			1		1	1		1
美 祢 市	2	1			1	1	1	2		1
周 南 市	5	2			2	2	2	5		3
柳井地区 広域消防組合	5	1			1	1	1	5	1	1
柳 井 市										
平 生 町										
周 防 大 島 町										
上 関 町										
光地区消防組合	4	1			1	1	1	4	1	1
光 市										
田 布 施 町										
岩国地区消防組合	3	1			1	1	3	3	2	1
岩 国 市										
和 木 町										
宇部・山陽小野田 消防組合	10	1			3	3	3	10	3	1
宇 部 市										1
山 陽 小 野 田 市										

第 1-21 表 消防学校における教育訓練(その2)

平成29年度中

	消 防 団 員								そ の 他						合 計
	基 礎 教 育	幹部教育				専 科 警 防 科	特 別		対大 規 策 模 災 害 科 害	幹 部 衛 生 消 防 教 育 隊	幹 部 衛 生 消 防 教 育 隊 (女性 防 火 責 任 者)	防 企 業 教 委 育 託	教 消 防 ク ラ ブ 育 員	現 1 日 入 校 教 育	
		中 級 幹 部 科	指 揮 幹 部 科		初 級 幹 部 科		指 導 科 法	動 土 砂 災 害 研 修 活							
			課 現 場 指 揮	課 分 団 指 揮											
県 計	9		27	21	16	9	24	27	14	35	7	62	185	142	784
下 関 市			1	1			6	6	1	—	—	—	—	—	47
山 口 市			4		1	3	2	4	1	—	—	—	—	—	31
萩 市			2	1	7	1	1		1	—	—	—	—	—	26
阿 武 町	2				1	1				—	—	—	—	—	4
防 府 市				2					1	—	—	—	—	—	23
下 松 市			1	1			1	1		—	—	—	—	—	13
長 門 市			1	1			3	1	1	—	—	—	—	—	13
美 祢 市			3	3			2	2	1	—	—	—	—	—	20
周 南 市	2		4	2	3	1	4	9	2	—	—	—	—	—	48
柳井地区 広域消防組合			3						1	—	—	—	—	—	20
柳 井 市				3	1					—	—	—	—	—	4
平 生 町										—	—	—	—	—	
周 防 大 島 町										—	—	—	—	—	
上 関 町										—	—	—	—	—	
光地区消防組合									1	—	—	—	—	—	15
光 市			2	2	1	2	1	2		—	—	—	—	—	10
田 布 施 町										—	—	—	—	—	
岩国地区消防組合									1	—	—	—	—	—	16
岩 国 市	4		1							—	—	—	—	—	5
和 木 町										—	—	—	—	—	
宇部・山陽小野田 消 防 組 合				2					3	—	—	—	—	—	39
宇 部 市			2	3	2	1	2	2		—	—	—	—	—	13
山 陽 小 野 田 市			3				2			—	—	—	—	—	5

第 1-22 表 幼年消防クラブの現況

平成30年5月1日現在

	組織別クラブ数					組織別クラブ員数					指導者数				
	計	幼稚園 保育園 単位	学校 単位	市町 単位	その他	計	幼稚園 保育園 単位	学校 単位	市町 単位	その他	計	幼稚園 保育園 単位	学校 単位	市町 単位	その他
県 計	149	143	6			7,407	7,194	213			1,009	1,001	8		
下 関 市	34	34				1,287	1,287				49	49			
山 口 市	11	11				1,586	1,586				294	294			
萩 市	15	15				473	473				15	15			
阿 武 町	2	2				80	80				10	10			
防 府 市	11	11				337	337				22	22			
下 松 市	4	4				177	177				4	4			
長 門 市	13	13				825	825				115	115			
美 祢 市	10	4	6			272	59	213			12	4	8		
周 南 市	4	4				258	258				4	4			
柳井地区 広域消防組合	10	10				222	222				68	68			
光地区消防組合	8	8				584	584				45	45			
岩国地区消防組合	9	9				654	654				69	69			
宇部・山陽小野田 消防組合	18	18				652	652				302	302			

第 1-23 表 少年消防クラブの現況

平成30年5月1日現在

	組織別クラブ数						組織別クラブ員数						指導者数			
	計	学校単位		市町単位	地区単位	その他	計	学校単位		市町単位	地区単位	その他	計	学校単位		その他
		小学校単位	中学校単位					小学校単位	中学校単位					小学校単位	中学校単位	
県計	58	14	32		11	1	2,511	339	1,976		187	9	102	18	36	48
下関市	17		12		4	1	249		177		63	9	17		12	5
山口市	1				1		13				13		1			1
萩市	1		1				28		28				1		1	
阿武町																
防府市	11		11				130		130				15		15	
下松市	2	2					139	139					2	2		
長門市	2				2		25				25		5			5
美祿市	8	6	2				185	127	58				8	6	2	
周南市	4	4					63	63					4	4		
柳井地区 広域消防組合																
光地区消防組合	2	2					10	10					6	6		
岩国地区消防組合	2				2		19				19		8			8
宇部・山陽小野田 消防組合	8		6		2		1,650		1,583		67		35		6	29

第 1-24 表 婦人防火クラブの現況

平成30年4月1日現在

	計		所在地域別								活動状況別					
			市街地		農山村地域		漁村地域		その他の地域		消火活動実施		炊き出し・救護実施		予防啓蒙実施	
	組織数	人員	組織数	人員	組織数	人員	組織数	人員	組織数	人員	組織数	人員	組織数	人員	組織数	人員
県 計	53	3,505	24	1,400	13	1,878	13	143	3	84	7	61	18	1,598	28	1,846
下 関 市	23	1,014	15	486	6	494	2	34					13	318	10	696
山 口 市	7	860	7	860											7	860
萩 市	4	50			1	15	3	35					4	50		
防 府 市	3	15					3	15			3	15				
下 松 市	2	28			1	10	1	18			2	28				
長 門 市	1	1,230			1	1,230							1	1,230		
美 祢 市	2	88			2	88									2	88
周 南 市	4	72	1	24	1	30	2	18							4	72
柳井地区広域消防組合	2	40							2	40					2	40
光地区消防組合	1	44							1	44					1	44
岩国地区消防組合	2	18			1	11	1	7			2	18				
宇部・山陽小野田 消 防 組 合	2	46	1	30			1	16							2	46