

第1章 消防

消 防 の 概 況

1 消防体制

(1) 消防機関

平成23年4月1日現在、常備消防機関の現況は、消防本部が13本部(単独10、一部事務組合3)、消防署が29署、出張所等が35所、消防吏員が1,892人となっている。

本県では、県内19市町の全てにおいて、消防常備化が達成されている。

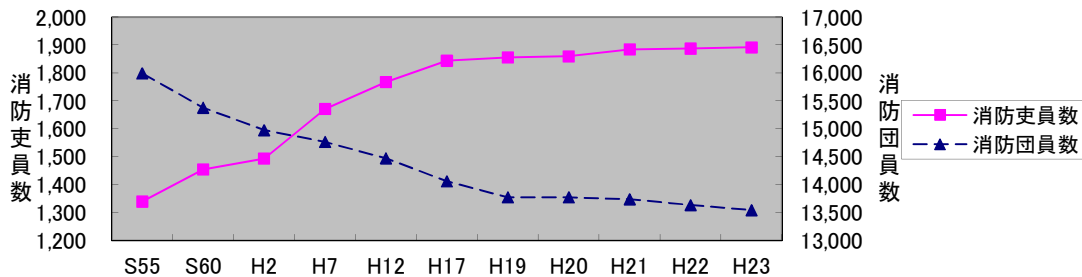
また、消防団は、団数が20団、分団が375分団、団員が13,547人となっている。そのうち、女性消防団員数は16市町、387人となっており、主に防火思想等の普及啓発活動を行っている。

(第1-1表、第1-4表)

○消防機関と人員の推移

		各年4月1日現在										
		S55	S60	H2	H7	H12	H17	H19	H20	H21	H22	H23
消防本部	消防本部数	15	16	16	16	16	13	13	13	13	13	13
	消防署数	20	21	25	28	29	30	30	29	29	29	29
	出張所数	26	32	30	30	29	32	33	34	34	35	35
	消防吏員数	1,340	1,455	1,494	1,671	1,768	1,844	1,856	1,860	1,885	1,888	1,892
消防団	消防団数	56	56	56	56	56	34	23	21	21	20	20
	分団数	522	529	523	531	522	471	422	385	378	377	375
	消防団員数	15,994	15,379	14,976	14,767	14,475	14,061	13,776	13,776	13,743	13,639	13,547
	うち女性	4	4	29	209	300	340	338	376	386	385	387

○消防吏員、団員数の推移



(2) 消防相互応援協定

消防は、市町村がその区域内に関する責任を負っているが、境界付近での災害や大規模・特殊災害に際し、個々の消防力のみで対応できない場合がある。

そのため、市町村は消防の相互応援に関して協定を締結する等、適切に対応できるようにしている。

平成23年4月1日現在、県内では消防相互応援協定として、県内統一協定が2件、その他の県内消防機関相互の協定が5件、県外消防機関との協定が10件締結されている。(第1-2表)

(3) 消防吏員、消防団員の年齢構成等

平成23年4月1日現在、消防吏員の平均年齢は38.4歳、消防団員の平均年齢は45.1歳である。

消防吏員、消防団員いずれも平均年齢が上昇する傾向にあったが、消防吏員に関しては、近年、平均年齢が低下してきている。しかし、消防団員の平均年齢は、依然、上昇傾向にある。

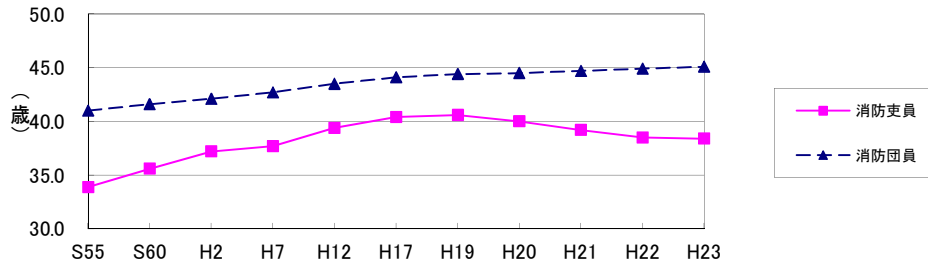
(第1-3表、第1-4表)

消防団については、団員の減少や平均年齢の上昇等の状況を受け、平成14年度に「山口県消防団活性化検討委員会」を開催し、21世紀にふさわしい組織・活動のあり方を見直し、消防団の新たな発展・充実のために様々な取り組みを進めているところである。

○消防吏員、団員の平均年齢の推移

		各年4月1日現在										
		S55	S60	H2	H7	H12	H17	H19	H20	H21	H22	H23
消防吏員の平均年齢		33.9	35.6	37.2	37.7	39.4	40.4	40.6	40.0	39.2	38.5	38.4
消防団員の平均年齢		41.0	41.6	42.1	42.7	43.5	44.1	44.4	44.5	44.7	44.9	45.1

○消防吏員、団員の平均年齢の推移



2 消防施設

(1) 消防機械

消防機械は、消防活動を行う上で極めて重要なものであり、常備消防にあつては、はしご付消防自動車、化学消防車、救助工作車等の特殊車両による消防力の強化が図られている。

また消防団にあつては、小型動力ポンプ付積載車等の増強等、機動力の強化が図られている。

(第1-10表、第1-11表)

○消防ポンプ自動車等(現有)の推移

各年4月1日現在

		S55	S60	H2	H7	H12	H17	H19	H20	H21	H22	H23
消防本部	消防ポンプ自動車(B-1以上)	5	62	65	63	65	68	68	68	66	69	69
	水槽付消防ポンプ自動車	33	35	40	44	44	46	46	47	47	46	49
	はしご付消防自動車	8	11	16	16	18	18	18	18	18	18	18
	化学消防車	19	20	20	23	23	24	24	24	24	24	24
	救急自動車	69	72	72	76	78	85	85	85	85	85	87
	救助工作車	3	8	9	15	18	19	20	20	20	20	20
消防団	消防ポンプ自動車(B-1以上)	12	200	215	224	223	224	216	209	217	215	214
	小型動力ポンプ付積載車	275	363	382	468	553	591	593	598	601	603	604
	小型動力ポンプ	824	760	760	834	424	362	311	310	317	333	325

(2) 消防水利

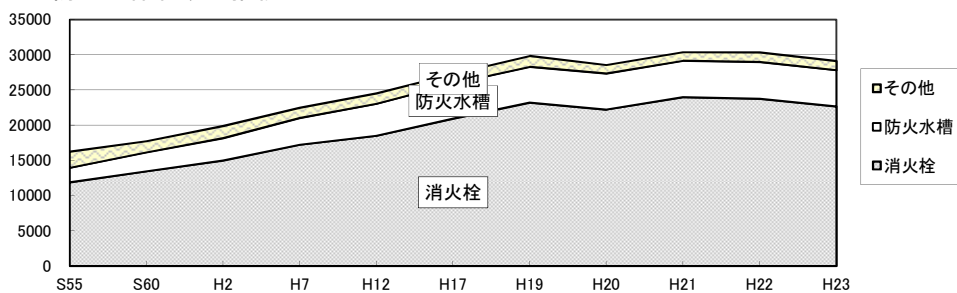
消防水利には、消火栓、防火水槽、プール等の人工水利と、河川、海、池等の自然水利がある。消防水利は、消防機械とともに火災鎮圧のため必要不可欠である。(第1-13表)

○消防水利保有数の推移

各年4月1日現在

	S55	S60	H2	H7	H12	H17	H19	H20	H21	H22	H23
消火栓	11,879	13,449	14,972	17,220	18,497	20,932	23,200	22,225	23,976	23,758	22,644
防火水槽	2,060	2,701	3,182	3,812	4,540	4,970	5,089	5,106	5,181	5,219	5,164
その他	2,321	1,571	1,718	1,429	1,471	1,367	1,532	1,197	1,195	1,363	1,300
計	16,260	17,721	19,872	22,461	24,508	27,269	29,821	28,528	30,352	30,340	29,108

○消防水利保有数の推移



3 市町の消防財政

平成21年度の市町の消防費歳出決算額は、216億51百万円で、前年度と比べて、11億26百万円(5.5%)の増加となっている。また、普通会計歳出に占める消防費歳出の割合は、3.4%となっている。(第1-15表)

○市町村消防費の推移

	S60	H2	H7	H12	H16	H17	H18	H19	H20	H21
普通会計決算額(百万円)(A)	381,537	499,522	623,973	639,280	615,101	604,306	579,375	583,413	566,171	628,063
消防費決算額(百万円)(B)	11,323	14,400	19,519	21,273	21,864	20,749	20,767	20,983	20,525	21,651
B/A	3.0%	2.9%	3.1%	3.3%	3.6%	3.4%	3.6%	3.6%	3.6%	3.4%
一世帯当たりの消防費(円)	21,213	25,999	34,471	37,705	36,947	34,828	34,875	35,238	34,261	36,360
住民一人当たりの消防費(円)	7,121	9,195	12,503	13,676	14,728	14,060	14,079	14,225	14,008	14,678

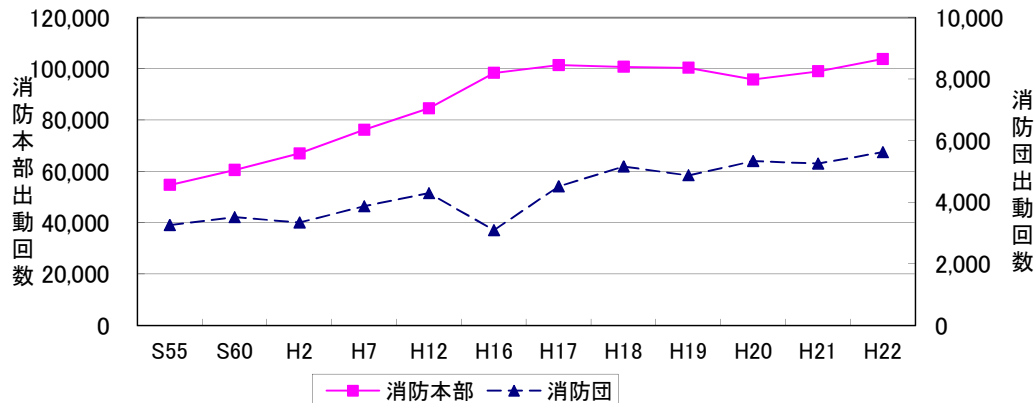
4 消防機関の活動状況

平成22年度中の消防吏員の出動回数は103,909回にのぼり、前年度と比べると、4,859回(4.9%)増加している。また、同年度の消防団員の出動回数は5,629回となっており、前年度と比べると、374回(7.1%)増加している。(第1-17表、第1-18表)

○消防機関の出動回数の推移

	S55	S60	H2	H7	H12	H16	H17	H18	H19	H20	H21	H22	
消防本部	火災	834	805	834	1,090	768	697	709	721	741	646	612	656
	風水害等	535	522	57	252	24	637	181	227	56	32	464	329
	演習訓練	1,409	3,492	4,017	2,854	4,607	3,731	3,539	3,434	3,446	3,501	3,807	3,399
	救急	26,436	31,221	34,533	40,104	49,991	60,585	63,501	62,767	62,121	60,367	60,043	63,453
	救助	190	249	489	720	774	896	1,020	916	1,109	1,126	814	992
	捜索	12	11	15	18	25	31	20	37	93	83	86	48
	予防査察	10,264	12,134	13,367	14,362	13,566	14,193	15,846	16,211	13,240	10,740	10,837	10,249
	その他	15,078	12,138	13,748	16,858	14,868	17,665	16,718	16,488	19,577	19,378	22,387	24,783
	計	54,758	60,572	67,060	76,258	84,623	98,435	101,534	100,801	100,383	95,873	99,050	103,909
消防団	火災	606	517	414	626	451	381	401	449	400	343	377	413
	風水害等	164	231	17	33	16	118	88	63	64	21	151	135
	演習訓練	1,172	1,347	1,287	1,395	1,684	1,332	1,686	2,600	2,151	2,581	2,581	3,231
	救急	141	185	202	244	338							
	救助	12	7	8	9	5		2		2		32	1
	捜索	20	10	10	18	44	49	37	53	39	36	39	20
	予防査察	29	45	18			20						
	その他	1,115	1,175	1,388	1,548	1,759	1,195	2,304	2,001	2,220	2,356	2,075	1,829
	計	3,259	3,517	3,344	3,873	4,297	3,095	4,518	5,166	4,876	5,337	5,255	5,629

○消防機関の出動回数の推移

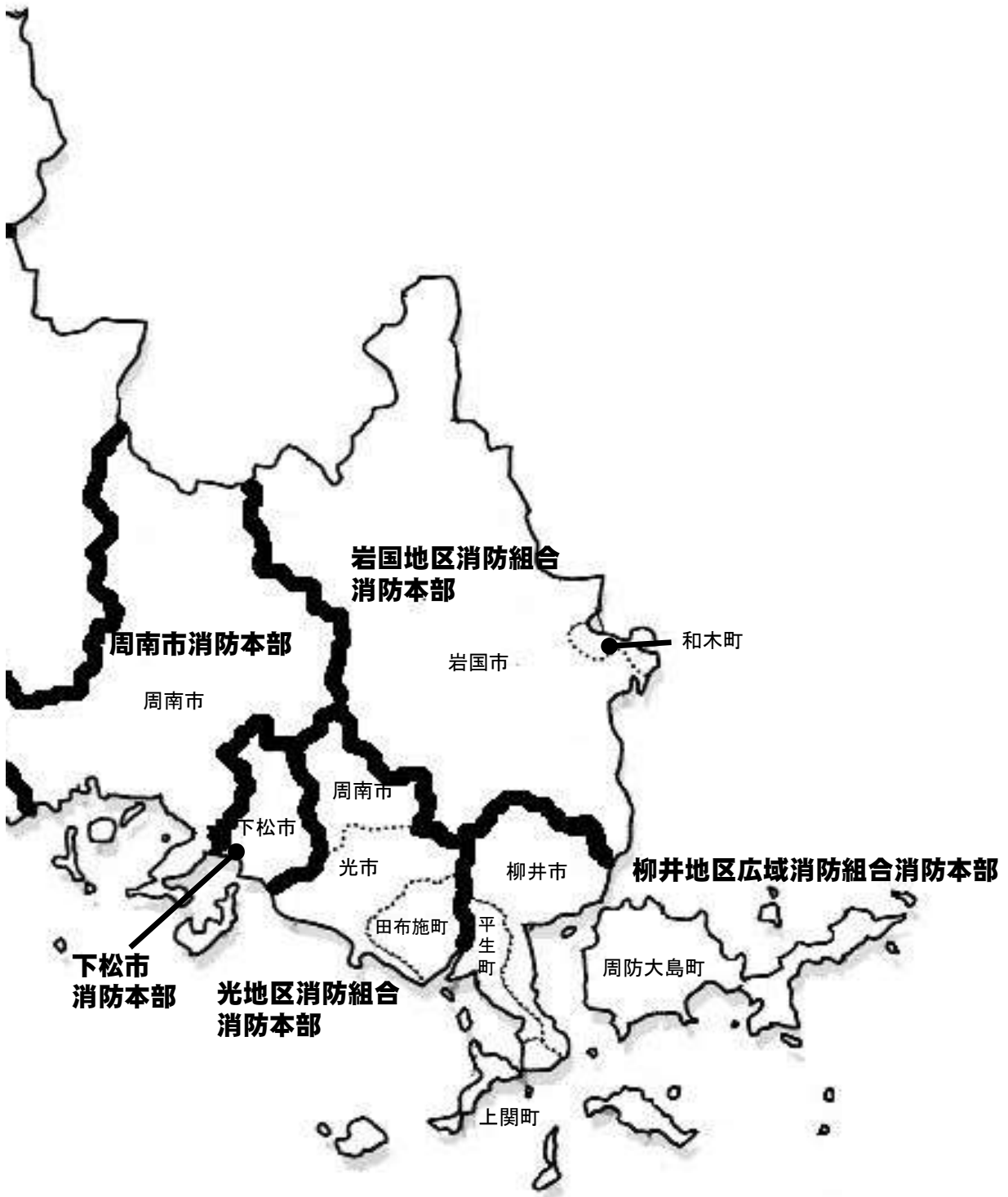


山口県の消防



本部管轄区域

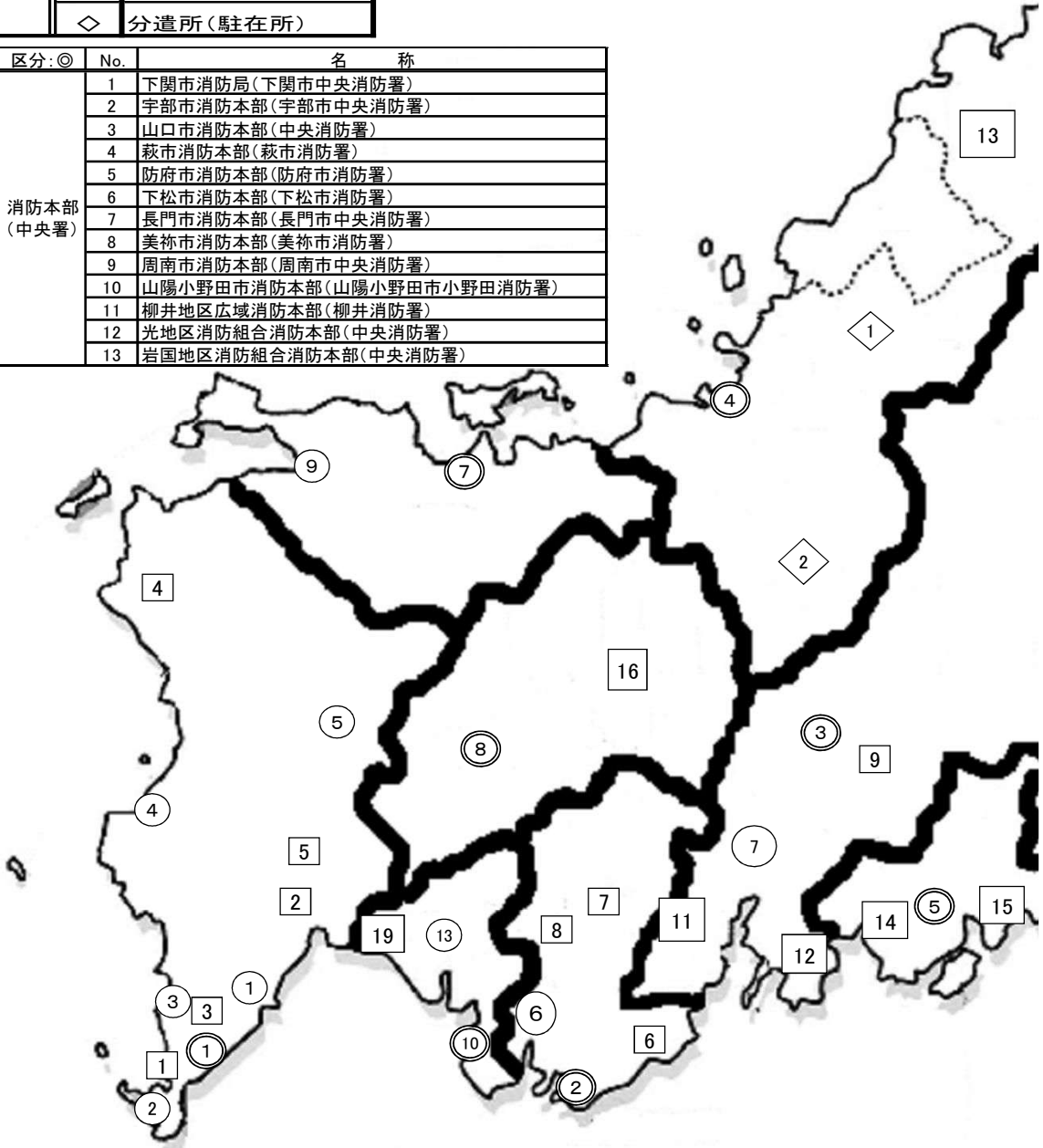
平成23年4月1日現在



山 口 県 の 消 防 署

凡 例	◎	消防本部(中央署等)
	○	消防署
	□	出張所(分署)
	◇	分遣所(駐在所)

区分:◎	No.	名 称
消防本部 (中央署)	1	下関市消防局(下関市中央消防署)
	2	宇部市消防本部(宇部市中央消防署)
	3	山口市消防本部(中央消防署)
	4	萩市消防本部(萩市消防署)
	5	防府市消防本部(防府市消防署)
	6	下松市消防本部(下松市消防署)
	7	長門市消防本部(長門市中央消防署)
	8	美祢市消防本部(美祢市消防署)
	9	周南市消防本部(周南市中央消防署)
	10	山陽小野田市消防本部(山陽小野田市小野田消防署)
	11	柳井地区広域消防本部(柳井消防署)
	12	光地区消防組合消防本部(中央消防署)
	13	岩国地区消防組合消防本部(中央消防署)



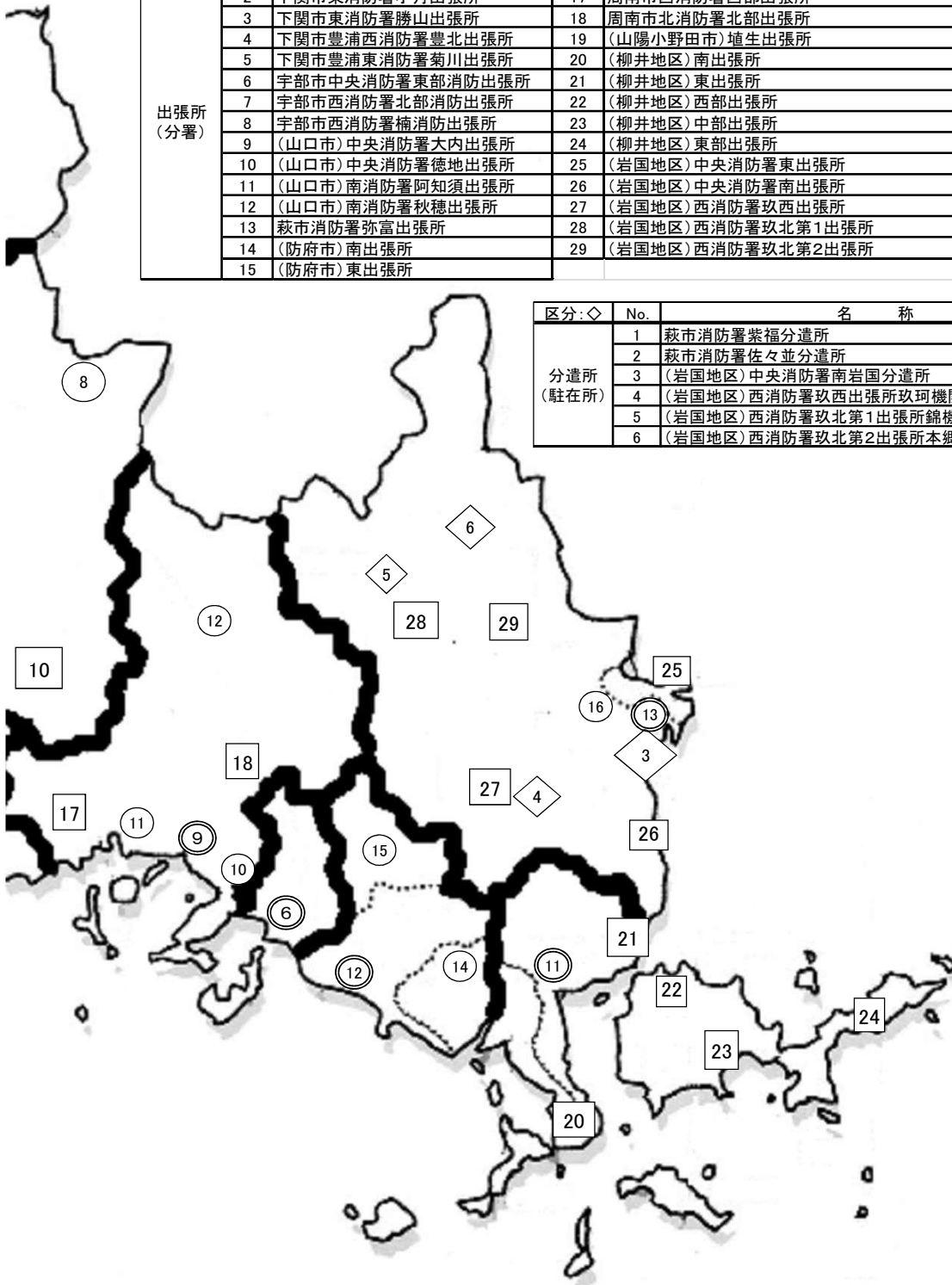
区分:○	No.	名 称	No.	名 称
消防署	1	下関市東消防署	9	長門市西消防署
	2	下関市西消防署	10	周南市東消防署
	3	下関市北消防署	11	周南市西消防署
	4	下関市豊浦西消防署	12	周南市北消防署
	5	下関市豊浦東消防署	13	山陽小野田市山陽消防署
	6	宇部市西消防署	14	(光地区)東消防署
	7	(山口市)南消防署	15	(光地区)北消防署
	8	(山口市)阿東消防署	16	(岩国地区)西消防署

所 配 置 図

平成23年4月1日現在

区分: □	No.	名 称	No.	名 称
出張所 (分署)	1	下関市中央消防署伊崎出張所	16	(美祿市) 東部出張所
	2	下関市東消防署小月出張所	17	周南市西消防署西部出張所
	3	下関市東消防署勝山出張所	18	周南市北消防署北部出張所
	4	下関市豊浦西消防署豊北出張所	19	(山陽小野田市) 埴生出張所
	5	下関市豊浦東消防署菊川出張所	20	(柳井地区) 南出張所
	6	宇部市中央消防署東部消防出張所	21	(柳井地区) 東出張所
	7	宇部市西消防署北部消防出張所	22	(柳井地区) 西部出張所
	8	宇部市西消防署楠消防出張所	23	(柳井地区) 中部出張所
	9	(山口市) 中央消防署大内出張所	24	(柳井地区) 東部出張所
	10	(山口市) 中央消防署徳地出張所	25	(岩国地区) 中央消防署東出張所
	11	(山口市) 南消防署阿知須出張所	26	(岩国地区) 中央消防署南出張所
	12	(山口市) 南消防署秋穂出張所	27	(岩国地区) 西消防署玖西出張所
	13	萩市消防署弥富出張所	28	(岩国地区) 西消防署玖北第1出張所
	14	(防府市) 南出張所	29	(岩国地区) 西消防署玖北第2出張所
	15	(防府市) 東出張所		

区分: ◇	No.	名 称
分遣所 (駐在所)	1	萩市消防署紫福分遣所
	2	萩市消防署佐々並分遣所
	3	(岩国地区) 中央消防署南岩国分遣所
	4	(岩国地区) 西消防署玖西出張所玖珂機関員駐在所
	5	(岩国地区) 西消防署玖北第1出張所錦機関員駐在所
	6	(岩国地区) 西消防署玖北第2出張所本郷機関員駐在所



第1-1表 市町の消防体制

平成23年4月1日現在

	面積 (H22.1.16)	人口 (H23.4.1)	世帯数 (H23.4.1)	消防本部			消防団			地域指定区分						備考
				消防署	出張所等	消防吏員	消防団数	分団数	消防団員	過疎	離島	石コ	山村	林野	台風	
県計	6,113.89	1,443,952	596,677	29	35	1,892	20	375	13,547	9	11	7	4	4	13	
下関市	716.14	279,473	118,066	6	5	322	1	31	1,894	○	○	○	○	○	○	
宇部市	287.71	173,170	72,525	2	3	190	2	18	661			○				
山口市	1,023.31	195,527	80,820	3	4	239	1	33	1,241	○						
萩市	698.79	53,140	22,129	1	3	82	1	54	1,192	○	○		○		○	
阿武町	116.07	3,698	1,569				1	5	154	○					○	萩市へ事務委託
防府市	188.59	116,356	46,966	1	2	123	1	13	400		○			○	○	
下松市	89.36	55,062	22,769	1		58	1	8	343			○			○	
長門市	357.92	37,872	15,107	2		66	1	12	1,051							
美祇市	472.71	28,337	10,519	1	1	58	1	13	967							
周南市	656.32	148,952	61,839	4	2	199	1	18	1,040	○	○	○	○		○	
山陽小野田市	132.99	64,411	25,607	2	1	102	1	13	423			○		○	○	
柳井地区広域消防組合	(347.35)	(70,030)	(29,911)	1	5	137										
柳井市	139.90	34,583	14,521				1	9	505	○	○				○	
平生町	34.47	13,392	5,055				1	10	189		○					
周防大島町	138.17	18,778	8,691				1	62	913	○	○				○	
上関町	34.81	3,277	1,644				1	6	214	○	○				○	
光地区消防組合	(142.29)	(68,699)	(27,042)	3		110										
光市	91.94	52,776	20,915				1	12	519		○					
田布施町	50.35	15,923	6,127				1	5	173		○				○	
岩国地区消防組合	(884.34)	(149,225)	(61,808)	2	9	206										
岩国市	873.78	142,903	59,232				1	50	1,598	○	○	○	○	○	○	
和木町	10.56	6,322	2,576				1	3	70			○			○	

(出典)面積は国土交通省国土地理院「全国都道府市区町村別面積調」による。

人口、世帯数は県統計分析課「山口県人口移動統計調査」による。

※地域指定区分

過疎・・・過疎地域自立促進特別措置法適用地域 離島・・・離島振興法適用地域 石コ・・・石油コンビナート等災害防止法特別防災区域
 山村・・・山村振興法適用地域 林野・・・林野火災特別地域 台風・・・台風常襲地帯

第1-2表 消防相互応援協定の締結状況

1 県内統一協定

平成23年4月1日現在

番号	協 定 名	協 定 締 結 機 関 名	協定の対象となる災害種別					備 考
			すべての災害	特 定 の 災 害				
			火災	風水害	救急	救助	その他	
1	山口県内広域消防相互応援協定書	県内全19市町及び全3消防一部事務組合	○					
2	山口県消防防災ヘリコプター応援協定	県内全19市町及び全3消防一部事務組合並びに山口県	○					

2 県内協定

番号	協 定 名	協 定 締 結 機 関 名	協定の対象となる災害種別					備 考
			すべての災害	特 定 の 災 害				
			火災	風水害	救急	救助	その他	
1	石油コンビナート等特別防災区域に係る消防相互応援協定書	岩国地区消防組合、下松市、周南市、宇部市、山陽小野田市及び下関市	○					
2	中国自動車道及び山陽自動車道における消防相互応援協定書	下関市、美祢市、山陽小野田市、宇部市、山口市、防府市、周南市、下松市、光市、光地区消防組合、岩国市及び岩国地区消防組合	○		○	○	○	
3	火災調査等に係る消防相互応援協定	防府市、周南市、下松市、光地区消防組合及び柳井地区広域消防組合					○	
4	山口宇部有料道路における消防相互応援協定書	宇部市、山口市	○		○	○	○	
5	「母体・新生児救急搬送マニュアル」に係る救急業務相互応援協定	下関市、宇部市、山口市、萩市、防府市、下松市、長門市、周南市、山陽小野田市、美祢市、柳井地区広域消防組合、光地区消防組合及び岩国地区消防組合			○			

3 県外協定

番号	協 定 名	協 定 締 結 機 関 名	協定の対象となる災害種別					備 考
			すべての災害	特 定 の 災 害				
			火災	風水害	救急	救助	その他	
1	消防相互応援協定書	周南市及び島根県吉賀町	○					
2	消防相互応援協定書	岩国市、岩国地区消防組合及び広島県廿日市市	○					
3	岩国市及び吉賀町消防相互応援協定書	岩国市及び島根県吉賀町	○					
4	消防相互応援協定	阿東町及び島根県津和野町	○					合併後の協定は調整中
5	消防相互応援協定書	岩国市、和木町、岩国地区消防組合及び広島県大竹市	○					
6	下関市と北九州市との消防相互応援協定	下関市及び福岡県北九州市	○					
7	中国自動車道における消防相互応援協定	周南市、岩国地区消防組合、島根県益田地区広域市町村圏事務組合及び広島市	○				○	
8	山陽自動車道消防相互応援協定書	岩国地区消防組合及び広島県大竹市	○		○	○	○	
9	岩国市及び岩国地区消防組合とアメリカ合衆国海兵隊岩国航空基地との間の消防相互応援協定	岩国市、岩国地区消防組合及びアメリカ合衆国海兵隊航空基地	○				○	
10	萩市、益田市、津和野町及び益田地区広域市町村圏事務組合広域消防相互応援協定書	萩市、益田市、津和野町及び益田地区広域市町村圏事務組合	○					

第1-3表 消防職

	消防職員				階級別消防吏員数								
	消防 吏員	女 性	のそ 職の 員他	条 例 定 数	消 防 正 監	消 防 監	消 防 司 令 長	消 防 司 令	消 防 司 令 補	消 防 士 長	消 防 副 士 長	消 防 士	
県計	1,892	26	36	1,972	4	15	70	186	422	599	99	497	
下関市	322	2	17	322	1	5	19	40	66	111		80	
宇部市	190	2	2	194		1	8	23	35	65	37	21	
山口市	239	8	4	241	1	3	5	20	61	63	19	67	
萩市	82	2	5	92			1	5	16	25	2	33	
防府市	123	1	2	154		1	6	13	47	37	4	15	
下松市	58			60			1	6	15	14	2	20	
長門市	66		1	70			1	14	11	13	0	27	
美祢市	58	1		59			1	7	14	24	1	11	
周南市	199	3		200	1	1	9	17	33	67	24	47	
山陽小野田市	102		1	110		1	7	9	25	34	3	23	
柳井地区 消防組合	137	2		141		1	3	11	28	39		55	
光地区 消防組合	110	1	2	113		1	2	8	28	36		35	
岩国地区 消防組合	206	4	2	216	1	1	7	13	43	71	7	63	

員の現況(その1)

平成23年4月1日現在

勤務体制別数				在職年数別消防吏員数								
毎 日 勤 務	2 部 制	3 部 制	そ の 他 派 遣 等	5年 未 満	5年 ～ 10年	10年 ～ 15年	15年 ～ 20年	20年 ～ 25年	25年 ～ 30年	30年 以上		
407	1,161	279	45	401	211	204	309	165	191	411	県	計
57	250		15	68	31	28	37	36	40	82	下	関市
42	148			12	13	24	43	14	25	59	宇	部市
41	192		6	68	30	29	42	34	10	26	山	口市
18	64			7	22	25	6	1	8	13	萩	市
32	91			10	4	15	18	17	35	24	防	府市
16	40		2	17	9	7	9	4	3	9	下	松市
13		48	5	24	5	4	11	3	1	18	長	門市
12	43		3	9	6	2	12	3	13	13	美	祢市
47	150		2	44	21	14	44	19	18	39	周	南市
22	76		4	17	12	5	19	8	6	35	山	陽小野田市
29	107		1	38	27	18	23	3	3	25	柳	井地区
24		79	7	26	13	23	16	6	3	23	光	地区
54		152		61	18	10	29	17	26	45	岩	国地区

第1-3表 消防職

	吏員 数合 計	年 齢 別 消																				
		18歳	19歳	20歳	21歳	22歳	23歳	24歳	25歳	26歳	27歳	28歳	29歳	30歳	31歳	32歳	33歳	34歳	35歳	36歳	37歳	38歳
県 計	1,892	18	34	30	39	51	60	60	69	42	40	60	42	40	44	42	44	55	71	78	49	67
下 関 市	322	4	9	6	5	10	11	13	7	5	8	11	5	11	5	3	7	8	8	8	2	8
宇 部 市	190		1			1	1	2	2		3	7	3	1	4	4	5	6	8	8	4	6
山 口 市	239	1	2	7	12	8	6	10	9	6	8	10	6	4	7	10	11	5	8	10	10	6
萩 市	82				1	2	3	3		2	1	4	7	3	4	3	4	5	4	6	2	3
防 府 市	123	1	3	2	1	1		1	1			5	2	4	1	1	2	5	3	5	4	2
下 松 市	58	1	1	1	3		4	3	3	2	1	1	1		2	3	2	1	2	3	3	4
長 門 市	66			2	2	5	5	1	4	4	2	2		1	1	2	1	1	4	2	1	3
美 祢 市	58	1	2			2	2		2	1	1	3			2		1		2	2	4	3
周 南 市	199	2	6	1	5	5	6	8	7	4	4	4	7	4	2	3	5	9	8	14	5	6
山陽小野田市	102			3	2		1	1	5	5	2		4		1	3		2	5	2	4	4
柳井地 消防組 区合	137	3	3	3	2	9	7	8	11	3	2	5	1	4	8	3	2	1	7	5	3	7
光 消 防 組 地 区 合	110	3	4	2	2	3	5	5	4	3	2	3	2	3	3	4	4	5	5	6	5	5
岩国地 消防組 区合	206	2	3	3	4	5	9	5	14	7	6	5	4	5	4	3		7	7	7	2	10

員 の 現 況 (その2)

平成23年4月1日現在

防 支 員 数																					平均 年齢		
39歳	40歳	41歳	42歳	43歳	44歳	45歳	46歳	47歳	48歳	49歳	50歳	51歳	52歳	53歳	54歳	55歳	56歳	57歳	58歳	59歳			60歳 以上
47	47	41	33	44	28	39	34	29	35	24	37	29	39	29	38	39	64	82	48	47	4	38.4	県 計
9	4	7	5	8	7	11	4	7	11	4	7	5	10	7	11	3	8	21	12	7		39.3	下 関 市
9	7	10	6	2	2	6	3	6	3	7	4	11	6	7	7	6	7	6	4	5		43.0	宇 部 市
6	8	4	9	7	4	6	4	3	2	3	4	2			1	4	5	4	1	4	2	35.1	山 口 市
	2	1		2		1	4		1	1	1	1		5	2		1	1	2			36.5	萩 市
2	2	4	3	7	1	6	7	3	6	1	8	3	5	2	2	2	3	7	4	1		42.2	防 府 市
1	2		1			1	2				1				4			2	2	1		35.3	下 松 市
	3	1		1								1					2	5	8	2		36.6	長 門 市
2	2					3		4	1	2	1		1	1	2		4	2	3	2		40.6	美 祢 市
5	5	6	3	6	3		2		4	4	3	4	9	3	2	3	3	8	6	5		37.8	周 南 市
4	4	1		2	3		2	3	3	2	2	1	4	1	3	3	6	4	3	7		41.7	山陽小野田市
4	3	4			1						3		1	1	1	1	4	7	3	7		34.8	柳 井 地 区
2	1	2		1	1				3		3		1				10	5	2	1		35.6	光 地 区
3	4	1	6	8	6	5	6	3	1			1	2	2	3	15	8	7	4	7	2	38.4	岩 国 地 区

第1-4表 消防団

	消防団員数			階 級 別 消 防 団 員									
	現員	うち女性	条例定数	団 長	うち女性	副団長	うち女性	分団長	うち女性	副分団長	うち女性	部 長	うち女性
県 計	13,547	387	14,710	26		116		420	5	443	7	1,022	16
下 関 市	1,894	41	1,977	1		11		36		31		189	
宇 部 市	661	4	700	2		6		23		20		53	
山 口 市	1,241	38	1,468	1		13		39	1	41	1	92	2
萩 市	1,192	80	1,401	7		14		61	4	65	4	63	6
阿 武 町	154	8	200	1		3		6		7		8	
防 府 市	400	2	408	1		2		14		14		64	
下 松 市	343	17	350	1		3		8		8		30	1
長 門 市	1,051		1,070	1		8		12		12		84	
美 祿 市	967	17	1,000	1		4		13		13		53	1
周 南 市	1,040	63	1,184	1		8		18		40	1	91	1
山 陽 小 野 田 市	423	14	485	1		3		14		13		35	
柳井地区広域消防組合													
柳 井 市	505	5	568	1		3		9		9		31	
平 生 町	189		200	1		2		10		9		20	
周 防 大 島 町	913	6	972	1		15		62		74			
上 関 町	214	3	250	1		1		5		6		7	
光地区消防組合													
光 市	519	21	530	1		3		12		15	1	36	3
田 布 施 町	173		177	1		1		5		5		11	
岩国地区消防組合													
岩 国 市	1,598	61	1,685	1		15		70		58		149	2
和 木 町	70	7	85	1		1		3		3		6	

員 の 現 況 (その1)

平成23年4月1日現在

数				在 職 年 数 別							
班 長	うち女性	団 員	うち女性	5年 未 満	5年 ～ 10年	10年 ～ 15年	15年 ～ 20年	20年 ～ 25年	25年 ～ 30年	30年 以上	
											2,047
170		1,456	41	425	415	333	274	208	148	91	下 関 市
105		452	4	142	95	114	90	105	49	66	宇 部 市
218	2	837	32	201	217	216	212	161	123	111	山 口 市
206	13	776	53	200	158	205	217	141	121	150	萩 市
30	2	99	6	26	18	19	32	30	20	9	阿 武 町
73	1	232	1	110	58	46	49	51	44	42	防 府 市
59	3	234	13	74	55	55	54	35	35	35	下 松 市
199		735		204	232	193	178	144	59	41	長 門 市
216	4	667	12	256	190	139	146	105	83	48	美 祿 市
151	5	731	56	264	218	158	156	117	78	49	周 南 市
58	2	299	12	87	84	59	50	38	37	68	山陽小野田市
											柳 井 地 区
49		403	5	75	87	73	80	75	63	52	柳 井 市
44		103		38	26	28	37	34	17	9	平 生 町
62		699	6	209	158	139	137	125	76	69	周 防 大 島 町
27		167	3	36	38	31	22	15	33	39	上 関 町
											光 地 区
74	4	378	13	126	111	91	67	61	36	27	光 市
11		139		36	34	31	21	21	13	17	田 布 施 町
											岩 国 地 区
280	5	1,025	54	255	243	303	272	228	152	145	岩 国 市
15	1	41	6	25	18	11	9	6		1	和 木 町

第1-4表 消防

	団員数合計	年 齢																						
		18歳未満	18歳	19歳	20歳	21歳	22歳	23歳	24歳	25歳	26歳	27歳	28歳	29歳	30歳	31歳	32歳	33歳	34歳	35歳	36歳	37歳	38歳	39歳
県 計	13,547		7	15	23	33	45	62	79	98	126	145	188	212	224	234	305	310	400	388	431	472	430	428
下 関 市	1,894		1	1	6	8	11	10	16	15	27	27	43	41	45	40	54	54	87	66	93	95	69	63
宇 部 市	661		3	2	2	4	3	2	1	4	2	7	6	9	9	13	10	14	25	18	16	13	21	21
山 口 市	1,241				2	2		2	4	5	5	11	10	7	14	18	20	26	29	25	33	37	34	41
萩 市	1,192		1	1	1	3	2	8	8	16	9	13	14	16	15	22	24	25	25	35	27	32	33	31
阿 武 町	154					1	1		1	5		1	1	2	4		3		4	3	3	3	6	3
防 府 市	400				1		1		2	1	7	2	8	7	11	6	11	10	10	15	19	12	17	11
下 松 市	343					1	1	2	1	2	4	7	8	9	10	10	9	9	7	14	14	15	12	6
長 門 市	1,051			1	1	4	7	7	10	11	13	17	24	37	30	19	52	39	48	43	34	40	39	50
美 祢 市	967			3	1	2	7	6	8	16	18	11	20	9	22	26	19	21	27	28	33	49	27	36
周 南 市	1,040			3		1	2	6	11	4	11	12	10	10	11	11	21	22	21	26	37	29	32	45
山陽小野田市	423		1	2	4	3	1	5	4	1	1	8	3	13	7	9	6	11	11	13	14	17	15	14
柳井地区広域消防組合																								
柳 井 市	505							1			4	4	2	5	5	10	9	10	19	12	9	17	12	11
平 生 町	189						4				1	2	2	2	4	3	5	2	3	7	4	5	4	6
周 防 大 島 町	913				1		2	1	1	6	6	4	11	8	5	6	17	18	11	18	27	21	19	19
上 関 町	214						1	1	2	2	1	3		1	2	1	3	3	3	4	3	4	3	2
光地区消防組合																								
光 市	519		1		2	2	3		5	3	5	5	12	13	7	6	12	13	19	14	19	21	24	20
田 布 施 町	173			1				1					1	1		1	4	2	5	6	5	11	7	6
岩国地区消防組合																								
岩 国 市	1,598			1	2	2	3	5	5	7	12	9	13	19	20	29	25	30	45	38	38	47	52	42
和 木 町	70							1				2		3	3	4	1	1	1	3	3	4	4	1

団員の現況(その2)

平成23年4月1日現在

別 消 防 団 員 数																										平均年齢		
40歳	41歳	42歳	43歳	44歳	45歳	46歳	47歳	48歳	49歳	50歳	51歳	52歳	53歳	54歳	55歳	56歳	57歳	58歳	59歳	60歳	61歳	62歳	63歳	64歳	65歳以上			
413	423	423	380	340	369	416	361	316	395	360	335	456	373	364	360	313	364	336	324	285	250	221	214	124	377	45.1	県 計	
80	70	58	61	42	50	55	55	46	64	48	42	64	43	49	36	33	43	33	17	13	5	6	5		4	41.4	下 関 市	
19	22	23	18	14	22	23	16	7	18	17	18	20	20	20	19	21	20	22	17	19	8	14	8	10	21	45.9	宇 部 市	
32	33	41	28	42	31	42	41	30	38	37	38	54	43	38	36	34	45	31	42	33	41	23	23	13	27	47.2	山 口 市	
33	34	27	22	29	42	32	33	22	34	33	43	44	35	24	41	25	38	38	36	35	22	30	26	19	34	46.4	萩 市	
2	3	4	3	5	6	5	5	5	4	2	5	9	6	3	6	6	4	2	4	7	4	5	4	4		47.1	阿 武 町	
16	14	9	9	11	8	15	10	7	3	7	7	7	3	11	11	5	7	10	7	10	13	15	12	10	12	45.3	防 府 市	
14	10	9	12	10	12	12	11	8	13	12	6	7	8	7	7	5	4	7	5	7	6	4	3		3	42.7	下 松 市	
36	37	47	34	33	27	37	27	21	30	27	19	23	21	17	15	10	11	15	6	6	8	2	5	5	6	40.4	長 門 市	
29	25	32	36	27	23	31	25	26	33	25	18	36	21	22	17	12	30	19	25	14	18	8	6	8	12	43.2	美 祢 市	
29	30	47	42	24	29	28	24	32	33	33	31	42	33	33	31	35	37	31	36	16	11	10	5	2	11	45.2	周 南 市	
20	15	9	9	12	7	7	8	8	6	10	5	16	10	12	10	9	10	9	10	15	12	8	6	5	12	44.4	山陽小野田市	
																												柳井地区
12	13	14	13	8	13	12	12	14	6	13	14	17	12	16	12	13	15	5	19	12	14	12	22	14	48	48.9	柳 井 市	
3	2	4	5	5	6	9	5	5	3	3	8	3	7	5	6	7	8	7	4	7	2	4	4	4	9	47.4	平 生 町	
19	28	20	19	26	27	18	14	27	30	27	16	39	23	33	29	19	18	24	26	29	34	26	33	13	95	49.6	周 防 大 島 町	
	2	2	3	4	1	5	4	3	5	6	5	11	2	6	4	7	3	8	9	5	10	13	12	1	44	52.8	上 関 町	
																												光地区
21	26	20	19	12	10	15	15	16	13	15	8	14	14	11	6	13	11	13	8	7	5	3	4	2	12	43.1	光 市	
9	4	8	7	2	4	6	6	4	3	2	4	5	4	5	4	1	8	8	2	3	6	3	2	4	8	46.9	田 布 施 町	
																												岩国地区
35	51	46	36	33	50	62	49	34	58	42	47	45	67	49	66	56	51	54	49	46	31	35	34	10	18	46.8	岩 国 市	
4	4	3	4	1	1	2	1	1	1	1	1		1	3	4	2	1		2	1					1	41.8	和 木 町	

第 1-5 表 非常勤消防

	階級別報酬年額(円)						
	団長	副団長	分団長	副分団長	部長	班長	団員
県 平 均	84,521	68,053	52,021	44,005	33,722	28,526	27,237
下 関 市	82,500	69,000	50,500	45,500	37,000	37,000	36,500
宇 部 市	82,500	69,000	50,500	45,500	37,000	37,000	36,000
山 口 市	82,500	69,000	50,500	45,500	37,000	37,000	36,500
萩 市	82,500	69,000	50,500	45,500	37,000	37,000	36,000
阿 武 町	82,500	69,000	50,500	45,500	37,000	37,000	36,000
防 府 市	79,000	65,500	47,000	42,000	33,500	33,500	32,500
下 松 市	81,000	67,500	49,000	44,000	35,500	35,500	34,500
長 門 市	91,000	64,000	46,000	33,000	28,500	24,000	20,000
美 祢 市	65,000	52,000	37,000	30,000	23,000	21,000	19,000
周 南 市	81,000	67,500	49,000	44,000	36,500	35,500	34,500
山 陽 小 野 田 市	81,000	67,500	49,000	44,000	35,500	35,000	34,500
柳井地区広域消防組合							
柳 井 市	65,000	52,000	37,000	30,000	23,000	21,000	19,000
平 生 町	124,000	110,000	102,000	64,000	12,000	11,000	10,000
周 防 大 島 町	120,000	66,000	50,000	43,000		16,000	16,000
上 関 町	85,000	70,000	65,000	55,000	52,000	12,000	10,000
光地区消防組合							
光 市	79,000	65,500	47,000	42,000	36,000	33,500	32,500
田 布 施 町	78,000	64,000	45,000	39,000	19,000	16,000	13,000
岩国地区消防組合							
岩 国 市	78,000	64,500	50,500	41,000	33,500	32,500	31,500
和 木 町	86,400	72,000	62,400	57,600	54,000	30,500	29,500

団員の報酬及び出動手当

平成23年4月1日現在

1回当たりの出動手当額(円)					
火災	風水害等 その他の災害	警戒	訓練	その他	
5,921	5,921	5,024	4,414	3,798	県平均
7,000	7,000	3,000	3,000	3,000	下関市
7,000	7,000	7,000	5,000	3,000	宇部市
7,000	7,000	7,000	3,500	3,500	山口市
6,900	6,900	6,900	6,900	5,000	萩市
7,000	7,000	3,500	3,500	3,500	阿武町
6,500	6,500	5,000	5,000	5,000	防府市
6,700	6,700	6,700	6,700	5,000	下松市
4,200	4,200	3,300	3,300	3,300	長門市
4,200	4,200	4,200	3,300	3,300	美祢市
6,700	6,700	6,700	6,700		周南市
6,500	6,500	6,500	5,300	5,300	山陽小野田市
					柳井地区
4,800	4,800	3,700	3,700	2,500	柳井市
4,200	4,200	3,360	3,360	3,360	平生町
5,400	5,400	2,800	3,700	2,800	周防大島町
4,300	4,300	2,700	3,000	4,300	上関町
					光地区
6,500	6,500	6,500	6,500	6,500	光市
4,500	4,500	3,500	3,500	2,200	田布施町
					岩国地区
6,800	6,800	6,800	4,300	4,300	岩国市
6,300	6,300	6,300	3,600	2,500	和木町

第1-6表 消防吏員の退職状況

平成22年度中

	退 職 員 数	退 職 事 由								
		自 己 都 合	定 年 等	小 計	傷 病		小 計	死 亡		免 職 等
					公 務	そ の 他		公 務	そ の 他	
県 計	80	32	45				3		3	
下 関 市	11		11							
宇 部 市	3	3								
山 口 市	4		4							
萩 市	2	2								
防 府 市	21	17	3				1		1	
下 松 市	1		1							
長 門 市	4		4							
美 祢 市	1						1		1	
周 南 市	4		4							
山陽小野田市	3	1	2							
柳井地区 消防組合	8	2	5				1		1	
光地区 消防組合	3		3							
岩国地区 消防組合	15	7	8							

第1-7表 消防団員の退職状況

平成22年度中

	団退 員 数職	退 職 事 由								
		自 己 都 合	定 年 等	小 計	傷 病		小 計	死 亡		整 理 統 合
					公 務	そ の 他		公 務	そ の 他	
県 計	680	568	60	19		19	33		33	
下 関 市	93	80	10				3		3	
宇 部 市	38	29	7				2		2	
山 口 市	109	104					5		5	
萩 市	45	40					5		5	
阿 武 町	17	12	4				1		1	
防 府 市	14	8	6							
下 松 市	9	9								
長 門 市	58	54					4		4	
美 祢 市	57	55					2		2	
周 南 市	49	26	23							
山 陽 小 野 田 市	17	9	2	6		6				
柳井地区広域消防組合										
柳 井 市	15	9		4		4	2		2	
平 生 町	11	9					2		2	
周 防 大 島 町	54	43		8		8	3		3	
上 関 町	6	5		1		1				
光地区消防組合										
光 市	20	14	5				1		1	
田 布 施 町	9	9								
岩国地区消防組合										
岩 国 市	52	48	2				2		2	
和 木 町	7	5	1				1		1	

第1-8表 消防団員の新任状況

平成22年度中

	団 新 員 数 任	年 齢 別 新 任 団 員 数							
		~20歳	21歳 ~ 25歳	26歳 ~ 30歳	31歳 ~ 35歳	36歳 ~ 40歳	41歳 ~ 45歳	46歳 ~ 50歳	51歳~
県 計	531	22	85	101	117	95	40	22	49
下 関 市	76	3	10	18	15	18	7	4	1
宇 部 市	35	2	6	2	9	5	4	2	5
山 口 市	44	2	3	11	9	9	4	2	4
萩 市	49		9	9	12	12	2	2	3
阿 武 町	8		3	1		3	1		
防 府 市	15	1	2	2	5	3	2		
下 松 市	6		2	1	2	1			
長 門 市	34	1	15	7	9	2			
美 祢 市	61	4	12	18	9	8	2	3	5
周 南 市	53	2	8	11	9	12	5	3	3
山 陽 小 野 田 市	10	1	3	2	2	2			
柳井地区広域消防組合									
柳 井 市	13		2		7				4
平 生 町	6				3	1	1	1	
周 防 大 島 町	40	1	1	4	7	5	3	2	17
上 関 町	8						1		7
光地区消防組合									
光 市	21	1	4	6	8	1	1		
田 布 施 町	7	1		1	2	1	2		
岩国地区消防組合									
岩 国 市	40	3	4	6	9	11	5	2	
和 木 町	5		1	2		1		1	

第 1-9 表 非常勤消防団員の職業構成・就業形態の状況

平成23年4月1日現在

	消防団員 計	職 業 構 成					就 業 形 態			
		公 務 員			日本郵政 グループ	その他	被用者	自営業者	家族従業者	その他
		国家公務員	地方公務員	公務員に準 ずる職員						
県 計	13,547	26	1,276	607	118	11,520	9,789	2,453	720	585
下 関 市	1,894	2	176	103	23	1,590	1,428	344	97	25
宇 部 市	661		98	32	6	525	526	95	19	21
山 口 市	1,241		28	40	8	1,165	777	315	93	56
萩 市	1,192	1	112	74	10	995	793	259	84	56
阿 武 町	154			11	1	142	96	48	6	4
防 府 市	400		18	25	1	356	284	86	9	21
下 松 市	343		7	5		331	262	46	19	16
長 門 市	1,051		165	52	13	821	795	121	116	19
美 祢 市	967	1	101	85	13	767	807	104	15	41
周 南 市	1,040		62	28	18	932	836	124	35	45
山 陽 小 野 田 市	423		11	14	1	397	338	45	21	19
柳井地区広域消防組合										
柳 井 市	505		25	11	1	468	374	112	10	9
平 生 町	189		24	12		153	139	26	11	13
周 防 大 島 町	913	8	133	2	6	764	438	359	27	89
上 関 町	214		17	8		189	95	72	24	23
光地区消防組合										
光 市	519		66	27	9	417	445	49	15	10
田 布 施 町	173	2	6	7		158	120	36	11	6
岩国地区消防組合										
岩 国 市	1,598	12	217	68	8	1,293	1,181	205	104	108
和 木 町	70		10	3		57	55	7	4	4

第 1-10 表 消防ポンプ自動車等

	普通消防 ポンプ 自動車 (B-1以上)	水槽付消 防ポンプ 自動車 (B-1以上)	はしご付消防ポンプ自動車 (ポンプ付きでない車両を含む)				消屈 折 は 自 し 動 ご 車 付	大 型 高 所 放 水 車	泡 原 液 搬 送 車	化 学 消 防 車	
			1 8 m 以 下	2 4 m	3 0 m	3 8 m 以 上				泡 火	消 粉 末 型
県 計	69	49	2	1	14	1	1	4	6	24	
下 関 市	7	12		1	1	1			1	2	
宇 部 市	6	5			1				1	3	
山 口 市	10	6			2					2	
萩 市	3	1			1					1	
防 府 市	4	3	1		1					3	
下 松 市	2	2			1			1	1	1	
長 門 市	3				1					1	
美 祢 市	3	2			1					1	
周 南 市	6	8			2		1	1	1	4	
山 陽 小 野 田 市	2	4			1			1	1	2	
柳 井 地 組 区 合	6	1			1					1	
光 防 地 組 区 合	4	3			1					1	
岩 国 防 地 組 区 合	13	2	1					1	1	2	

の現況（消防本部・署所現有）

平成23年4月1日現在

救急自動車	救助工作車	指揮車	電源・照明車	小型動力ポンプ			広報車	空気充填車	資機材搬送車	クレーン車	水槽車	人員搬送車	防災指導車	その他	
				付小型積載ポンプ車	い車両に積載して	手引動力ポンプ									
87	20	24	2	5	30		51	1	26		10	6	2	50	県計
12	3	8	1		2		3		4		1	1	1	15	下関市
7	2	3					3	1	3		1			7	宇部市
11	2	1		1	7		13		2						山口市
6	1			2	3		7		1						萩市
5	1				4		1		2		1			2	防府市
3	1	1					1								下松市
3	1	2					2		2					1	長門市
4	1			2			3						1	2	美祿市
9	3	3	1				10		6		3			1	周南市
5	2	2					2		2		1	4		2	山陽小野田市
7	1	1			2		2		2		1			6	柳井地区
5	1	2					3				2				光地区
10	1	1			12		1		2			1		14	岩国地区

第1-11表 消防ポンプ自動車等の現況（消防団現有）

平成23年4月1日現在

	普通消防 ポンプ 自動車 (B-1以上)	水槽付消 防ポンプ 自動車 (B-1以上)	指揮車	小 型 動 力 ポ ン プ			広報車	資機材 搬送車	消防用 自動 二輪車	人員搬送 車	水槽車	その他 の車両
				小型動力 ポンプ付 積載車	車両に積 載してい ないもの	手引動力 ポンプ						
県 計	214	6	8	603	325	20	6	1	3	1	1	6
下 関 市	24			101	19	5						
宇 部 市	16			27	3							2
山 口 市	38	3	1	36	66							
萩 市	28	1	1	41	29	1						
阿 武 町	3	1		8								
防 府 市	7			6	3							
下 松 市	2			16	1							
長 門 市	18			41	11							
美 祢 市	11			42	3	2						
周 南 市	4			72	12	2						
山 陽 小 野 田 市	13		2			6						
柳井地区広域消防組合												
柳 井 市	4		2	45	14							
平 生 町	1			12	17							
周 防 大 島 町	1	1		17	62							1
上 関 町				13	11							
光地区消防組合												
光 市	5			9	9		1	1		1		
田 布 施 町	1			9	5							
岩国地区消防組合												
岩 国 市	35		2	106	53	2	5		3		1	1
和 木 町	3			2	7	2						2

第1-12表 化学消火薬剤備蓄状況

平成23年4月1日現在

	粉末以外(kl)						粉末(kg)				
	計	たんぱく系		合成界面活性剤	水成膜泡消火薬剤	水溶性液体用泡消火薬剤	計	第1種	第2種	第3種	第4種
		3%型	6%型								
県計	216.49	14.16	0.24	130.28	18.73	53.08	30.00			30.00	
下関市	23.92			23.92							
宇部市	28.72	8.00		11.52	9.20						
山口市	2.91			2.05	0.86						
萩市	1.10			0.72	0.38						
阿武町	0.27			0.27							
防府市	22.27	0.60		16.40	1.67	3.60					
下松市	9.20			3.46	0.68	5.06					
長門市	0.72			0.72							
美祢市	0.44	0.14		0.02	0.28						
周南市	64.48	4.84		48.88	1.34	9.42					
山陽小野田市	42.47			8.87		33.60	30.00			30.00	
柳井地区広域消防組合	2.88			2.68	0.20						
柳井市											
平生町											
周防大島町											
上関町											
光地区消防組合	8.22	0.58	0.24	5.48	0.52	1.40					
光市											
田布施町											
岩国地区消防組合	8.89			5.29	3.60						
岩国市											
和木町											

第1-13表 消防

	合 計	消 火 栓		防 火 水 槽									
		小 計	うち 公設	小 計	うち 公設	100㎡以上		100㎡未満 60㎡以上		60㎡未満 40㎡以上		40㎡未満 20㎡以上	
						うち 公設	うち 公設	うち 公設	うち 公設	うち 公設	うち 公設		
県 計	29,108	22,644	21,645	5,164	4,302	158	85	172	110	4,165	3,523	669	584
下 関 市	6,366	5,540	5,412	386	323	21	18	15	8	306	253	44	44
宇 部 市	2,385	2,126	1,865	175	129	8	5	16	12	141	104	10	8
山 口 市	3,822	3,061	2,953	761	619	10	10	29	25	638	502	84	82
萩 市	1,477	848	789	436	418	1	1	5	4	403	387	27	26
阿 武 町	68			50	50					49	49	1	1
防 府 市	2,106	1,792	1,720	314	153	53	4	33	3	187	144	41	2
下 松 市	702	457	457	208	159			16	8	183	142	9	9
長 門 市	455	213	213	207	180	4	2	5	4	189	165	9	9
美 祿 市	609	241	241	335	335			1	1	225	225	109	109
周 南 市	2,753	2,133	2,055	576	450	17	17	14	12	464	347	81	74
山 陽 小 野 田 市	1,649	1,381	1,316	195	168	12	11	1		166	145	16	12
柳井地区広域消防組合													
柳 井 市	856	616	594	229	154					199	141	30	13
平 生 町	387	267	262	109	92	4	2			94	79	11	11
周 防 大 島 町	286			207	202	4	3	1	1	186	182	16	16
上 関 町	34			24	24					24	24		
光地区消防組合													
光 市	911	790	790	120	120	6	6			102	102	12	12
田 布 施 町	266	103	100	112	87			1	1	85	62	26	24
岩国地区消防組合													
岩 国 市	3,794	2,932	2,746	703	622	18	6	35	31	508	454	142	131
和 木 町	182	144	132	17	17					16	16	1	1

水利の現況

平成23年4月1日現在

防火水槽					井戸		その他							県計
計	防火水槽のうち耐震性貯水槽				小計	うち 公設	計	河川・溝	海・湖	プール	濠・池等	下水道	その他	
	40m ³ 型	60m ³ 型	飲料水兼用 60m ³ 型	100m ³ 型										
687	588	48	1	50	82	58	1,218	484	149	358	215		12	県計
37	26	4		7			440	182	43	94	121			下関市
37	23	10		4	1	1	83	5	1	47	18		12	宇部市
17	11		1	5										山口市
7	7						193	138	55					萩市
1	1				2	2	16	8	5	2	1			阿武町
58	50	4		4										防府市
11	10	1					37	23		14				下松市
17	17				12	12	23			23				長門市
68	68						33			33				美祢市
163	156			7	6	6	38	2	6	29	1			周南市
87	77			10	1	1	72	47		24	1			山陽小野田市
														柳井地区
8	8						11		6	4	1			柳井市
							11		11					平生町
14	13			1	2	2	77	8	12	11	46			周防大島町
							10		8	1	1			上関町
														光地区
6				6	1	1								光市
					2		49	22	2		25			田布施町
148	113	29		6	40	18	119	49		70				岩国地区
8	8				15	15	6			6				岩国市
														和木町

第1-14表 生物化学テロ対応資機材の保有状況

平成23年6月1日現在

	化学防護服（陽圧式）	化（陽圧式防護服）	（化学防護マスク併用）	防毒マスク	空気呼吸器	酸素呼吸器	除染シャワー	被除染者用簡易衣服	除染剤散布器	救急搬送用被服具	化学剤検知紙	有毒ガス検知管	生物剤検知装置	化学剤検知装置
県計	105	47	240	332	616	55	8	99	11	4	35	12	2	4
下関市	26		15	40	81	17	3	20	4		10	1	1	1
宇部市	2	3	37	28	49	6								
山口市	10	5		46	82	10	1	9	2		5	2		
萩市	2			20	31	2								
防府市	4	9	26	23	39					4	10			
下松市	4	4	19	14	40	5						1		
長門市	2			6	15							1		
美祢市		4		13	27	2								
周南市	6		5	48	91		1	10	2			1		1
山陽小野田市	5	2	5	15	42							1		
柳井地区消防組合	5	6	18	24	59		1					2		
光地区消防組合	27	7	11	20	38	8			1					
岩国地区消防組合	12	7	34	29	19	5	2	60	2		10	3	1	2
県保有分（消防防災航空隊）			70	6	3									

※市については各消防機関の保有分を計上

第1-15表 平成21年度市町消防費性質別歳出決算額

(単位:千円)

	消防費	人件費	物件費	維持補修費	補助費等	うち消防組合 に対するもの		普通建設 事業費	うち補助事業費		その他
						うち委託料	うち補助事業費		うち単独事業費		
県 総 計	26,159,085	15,755,979	2,211,848	57,478	5,528,463	4,298,735	368,504	2,534,356	376,412	2,157,944	70,961
市 町 計	21,651,326	11,971,882	1,839,734	40,811	5,288,933	4,297,779	368,504	2,509,618	376,412	2,133,206	348
消 防 組 合 計	4,298,901	3,784,097	372,114	16,667	32,524	956		24,738		24,738	68,761
下 関 市	3,341,214	2,683,676	383,662	680	111,907			161,289	16,752	144,537	
宇 部 市	1,956,043	1,640,837	118,058	1,645	40,678			154,825	28,862	125,963	
山 口 市	3,216,851	1,632,716	264,702	4,721	380,025	7,989	299,791	934,687	210,971	723,716	
萩 市	1,056,177	670,849	134,651		40,600			210,077		210,077	
阿 武 町	137,549	7,228	12,453		75,567		68,713	42,301		42,301	
防 府 市	1,632,007	1,374,319	135,170	233	31,233			91,052	34,944	56,108	
下 松 市	571,573	427,768	61,249		24,775			57,781	41,500	16,281	
長 門 市	653,205	480,500	57,422	553	33,916			80,814		80,814	
美 祢 市	606,459	431,492	61,932	1,602	31,436			79,997	18,769	61,228	
周 南 市	2,495,139	1,563,935	275,641	4,514	311,903	243,336		339,146		339,146	
山 陽 小 野 田 市	1,042,962	809,546	72,653	5,268	32,003			123,492		123,492	
柳井地区広域消防組合	1,052,673	929,758	115,026	684	7,205	956					
柳 井 市	598,809	25,242	32,215	2,705	509,019	488,840		29,280		29,280	348
平 生 町	247,544	7,325	24,866	821	208,455	200,603		6,077		6,077	
周 防 大 島 町	473,757	55,913	32,638	2,560	319,250	295,525		63,396	23,542	39,854	
上 関 町	85,833	3,732	12,812		68,643	62,003		646		646	
光 地区 消防 組合	886,737	756,051	115,053	1,263	10,107			4,263		4,263	
光 市	796,568	31,749	26,310	364	715,966	697,046		22,179	1,072	21,107	
田 布 施 町	320,581	4,482	8,551		256,364	247,839		51,184		51,184	
岩 国 地区 消防 組合	2,359,491	2,098,288	142,035	14,720	15,212			20,475		20,475	68,761
岩 国 市	2,287,714	117,718	115,688	14,438	1,978,475	1,939,318		61,395		61,395	
和 木 町	131,341	2,855	9,061	707	118,718	115,280					
山口県市町総合事務組合	208,858				207,006						1,852

※旧阿東町分は山口市分に合算

第1-16表 消防救急業務用無線

	消防・救急業務用無線局								
	固定局			基地局及び携帯基地局					
	局数		電 波 の 数	局数		電波の数			
	多 重	そ の 他		基 地 局	基 携 地 局 帯	共 全 通 波 国	共 県 通 波 内	その他	
							単 信 波	複 信 波	
県 計	13	92	36	79	1	33	13	25	4
下 関 市	2	6	3	8		3	1	2	1
宇 部 市		5	1	6		3	1	2	1
山 口 市	2	11	3	11		3	1	3	
萩 市		5	4	5		1	1	1	
阿 武 町									
防 府 市	2	2	2	4		3	1	3	1
下 松 市				1		3	1	1	
長 門 市		5	2	3		1	1		
美 祢 市		3	3	3		3	1		
周 南 市	7	3	1	11		3	1	3	1
山 陽 小 野 田 市		5	4	4		3	1	2	
柳井地区広域消防組合		8	8	8		3	1	3	
柳 井 市									
平 生 町									
周 防 大 島 町									
上 関 町									
光地区消防組合		9	2	4		3	1	2	
光 市									
田 布 施 町				1	1			1	
岩国地区消防組合		30	3	10		1	1	2	
岩 国 市									
和 木 町									

通信施設・火災通報施設の現況

平成23年4月1日現在

移動局		その他の無線局数	テレビ監視装置	電話			救急指令装置		県計
陸上移動局数	携帯局数			消防機関にあるもの			救急指令専用	消防指令併用	
				火災報知専用	消防電話	加入電話			
734	254		10	309	65	502		6	
97				81	10	74		1	下関市
46	51			26	4	27		1	宇部市
63	67		1	10		80			山口市
22	22			24		6			萩市
					1	4			阿武町
69			1	12	4	65		3	防府市
21	16			15		30			下松市
16	25			11					長門市
17	23			13	2	27			美祢市
129			7	14	6	58			周南市
60				12					山陽小野田市
36	31		1	48		42			柳井地区
					1				柳井市
					1				平生町
									周防大島町
					1				上関町
65				8		37			光地区
									光市
12	19								田布施町
81				35	35	52		1	岩国地区
									岩国市
									和木町

第 1-17 表 消防機関の出動

1 出動回数

	計	火災	風水害等の災害	演習・訓練等	救急	救助活動	広報・指導
県 計	103,909	656	329	3,399	63,453	992	4,883
下 関 市	29,785	87	126	2,468	14,311	132	1,383
宇 部 市	8,849	79	34	36	7,257	134	204
山 口 市	9,326	53	26	30	6,830	84	442
萩 市	3,348	30		6	2,587	30	64
防 府 市	6,534	66	45	36	4,289	50	216
下 松 市	2,560	22		3	2,054	18	182
長 門 市	4,716	22	5	77	1,844	42	209
美 祢 市	2,296	19	17	11	1,535	55	6
周 南 市	9,910	54	28	263	5,607	85	805
山陽小野田市	4,621	22	11	46	3,006	99	173
柳 井 地 区	6,117	63		26	3,378	47	187
光 地 区	4,542	52	17	164	3,348	41	268
岩 国 地 区	11,305	87	20	233	7,407	175	744

2 出動人員

	計	火災	風水害等の災害	演習・訓練等	救急	救助活動	広報・指導
県 計	329,714	9,205	1,188	17,682	189,499	9,515	14,864
下 関 市	98,178	1,506	440	13,089	42,933	1,679	3,967
宇 部 市	30,032	1,490	143	218	21,771	2,227	430
山 口 市	31,050	795	84	431	21,099	1,206	993
萩 市	10,616	291		56	7,761	283	132
防 府 市	22,892	1,061	153	345	12,860	525	1,562
下 松 市	7,588	233		54	6,162	54	425
長 門 市	10,258	258	8	260	4,252	124	532
美 祢 市	7,081	232	53	121	4,605	482	76
周 南 市	29,942	793	118	862	16,902	564	2,545
山陽小野田市	13,716	271	37	301	9,053	495	360
柳 井 地 区	17,528	550		150	9,880	179	631
光 地 区	14,074	590	38	901	9,982	365	590
岩 国 地 区	36,759	1,135	114	894	22,239	1,332	2,621

状況（消防本部・署所）

平成22年度中

警防調査	火災調査	特別警戒	捜索	予防査察	誤報等	その他	
5,131	644	7,111	48	10,249	285	6,729	県 計
2,000	95	6,130		1,926	48	1,079	下 関 市
17	104	3		330	14	637	宇 部 市
578	53	2	1	659		568	山 口 市
278	41	17	2	267	15	11	萩 市
153	96	181		1,236	20	146	防 府 市
64	22	2	1	185	7		下 松 市
389	21	25	19	286	9	1,768	長 門 市
19	19	5	3	466	1	140	美 祢 市
678	29	257		1,380	42	682	周 南 市
253	28	92		810	43	38	山陽小野田市
379	24	344		174	39	1,456	柳 井 地区
151	39	2		319	9	132	光 地区
172	73	51	22	2,211	38	72	岩 国 地区

平成22年度中

警防調査	火災調査	特別警戒	捜索	予防査察	誤報等	その他	
15,756	2,803	19,752	230	26,015	1,912	21,293	県 計
5,800	329	17,235		5,293	443	5,464	下 関 市
53	457	9		968	138	2,128	宇 部 市
2,078	258	7	18	2,012		2,069	山 口 市
1,074	164	60	9	658	90	38	萩 市
533	467	543		2,832	346	1,665	防 府 市
128	113	6	6	378	29		下 松 市
745	67	75	59	633	25	3,220	長 門 市
56	48	33	44	969	7	355	美 祢 市
2,209	159	563		2,760	240	2,227	周 南 市
808	118	272		1,660	227	114	山陽小野田市
1,174	135	718		581	155	3,375	柳 井 地区
422	143	27		638	24	354	光 地区
676	345	204	94	6,633	188	284	岩 国 地区

第 1-18 表 消防機関の

1 出動回数

	計	火災	風水害等 の災害	演習・ 訓練等	救急	救助活動	広報・指導
県 計	5,632	413	135	3,234		1	191
下 関 市	720	41	1	450			13
宇 部 市	512	35	35	335			71
山 口 市	1,105	52	17	677			21
萩 市	239	27	10	96			23
阿 武 町	59	3	1	7		1	2
防 府 市	65	25	25	6			
下 松 市	30	7	1	16			3
長 門 市	51	20	3	13			
美 祢 市	61	13	2	11			12
周 南 市	517	19	10	448			
山 陽 小 野 田 市	719	3	6	120			28
柳井地区広域消防組合							
柳 井 市	272	54	5	141			2
平 生 町	16	5		8			
周 防 大 島 町	51	13		12			
上 関 町	16	1	1	7			
光地区消防組合							
光 市	207	6		64			4
田 布 施 町	40	3		24			
岩国地区消防組合							
岩 国 市	880	86	18	737			10
和 木 町	72			62			2

出動状況（消防団）（その1）

平成22年度中

警防調査	火災調査	特別警戒	捜索	予防査察	誤報等	その他	
5		271	20		6	1,356	県 計
		65				150	下 関 市
		23	2			11	宇 部 市
		7	1			330	山 口 市
		14	7		2	60	萩 市
		2			1	42	阿 武 町
		9					防 府 市
		3					下 松 市
		4	2			9	長 門 市
4		12	2			5	美 祢 市
		40					周 南 市
1		27				534	山陽小野田市
							柳 井 地 区
		15				55	柳 井 市
					1	2	平 生 町
		11			2	13	周 防 大 島 町
		7					上 関 町
							光 地 区
		5				128	光 市
		1				12	田 布 施 町
							岩 国 地 区
		23	6				岩 国 市
		3				5	和 木 町

第 1-18 表 消防機関の

2 出動人員

	計	火災	風水害等	演習訓練	救急	救助活動	広報指導
県計	99,072	9,208	2,950	48,774		2	3,625
下関市	17,983	730	486	4,561			200
宇部市	6,610	549	340	4,935			195
山口市	11,481	795	299	6,803			153
萩市	9,739	846	339	4,997			2,179
阿武町	1,334	155	26	412		2	150
防府市	1,173	438	192	225			
下松市	1,673	73	6	1,166			83
長門市	4,811	1,187	91	371			
美祿市	3,860	535	419	879			78
周南市	5,849	408	101	4,224			
山陽小野田市	4,727	25	57	1,393			53
柳井地区広域消防組合							
柳井市	3,825	743	22	2,070			5
平生町	834	160		611			
周防大島町	2,786	472		1,216			
上関町	831	13	19	597			
光地区消防組合							
光市	3,169	164		1,376			50
田布施町	1,130	82		969			
岩国地区消防組合							
岩国市	16,448	1,833	553	11,349			458
和木町	809			620			21

出動状況（消防団）（その2）

平成22年度中

警防調査	火災調査	特別警戒	捜索	予防査察	誤報等	その他	
711		11,647	524		169	21,462	県 計
		2,085				9,921	下 関 市
		200	11			380	宇 部 市
		12	11			3,408	山 口 市
		752	127		73	426	萩 市
		169			52	368	阿 武 町
		318					防 府 市
		345					下 松 市
		1,158	71			1,933	長 門 市
708		878	175			188	美 祢 市
		1,116					周 南 市
3		177				3,019	山陽小野田市
							柳 井 地 区
		501				484	柳 井 市
					16	47	平 生 町
		975			28	95	周 防 大 島 町
		202					上 関 町
							光 地 区
		521				1,058	光 市
		12				67	田 布 施 町
							岩 国 地 区
		2,126	129				岩 国 市
		100				68	和 木 町

第1-19表 消防吏員の公務による死傷者数

平成22年度中

	計		火災		風水害等の災害		救急業務		演習・訓練等		特別警戒		捜索		その他	
	死者	負傷者	死者	負傷者	死者	負傷者	死者	負傷者	死者	負傷者	死者	負傷者	死者	負傷者	死者	負傷者
県計		15		2		2		4		4						3
下関市		2				1		1								
宇部市																
山口市		3						2		1						
萩市		2								1						1
防府市		2		1		1										
下松市		1								1						
長門市																
美祢市																
周南市		3						1		1						1
山陽小野田市																
柳井地区 消防組合		1		1												
光地区 消防組合																
岩国地区 消防組合		1														1

第 1-20 表 消防団員の公務による死傷者数

平成22年度中

	計		火 災		風水害等の災害		救急業務		演習・訓練等		特別警戒		捜 索		その他	
	死者	負傷者	死者	負傷者	死者	負傷者	死者	負傷者	死者	負傷者	死者	負傷者	死者	負傷者	死者	負傷者
県 計		7		3		1				3						
下 関 市		2				1				1						
宇 部 市																
山 口 市																
萩 市		1		1												
阿 武 町																
防 府 市																
下 松 市																
長 門 市		1		1												
美 祢 市		1								1						
周 南 市		1		1												
山陽小野田市																
柳井地区広域消防組合																
柳 井 市																
平 生 町																
周 防 大 島 町																
上 関 町																
光地区消防組合																
光 市																
田 布 施 町																
岩国地区消防組合																
岩 国 市		1								1						
和 木 町																

第 1-21 表 消防学校における教育訓練(その1)

	消 防 職 員													
	初 任 教 育	幹部教育			専科教育					特別教育				
		初 級	中 級	上 級	火 災 調 査 科	予 防 科	救 助 科	特 殊 災 害 科	救 急 科	救 水 助 難 科	指 導 科 法	隊 は 員 し 教 ご 育 車	無 線 通 信 科	追 気 加 管 講 挿 習 管
県 計	85		7	4	11	8	15	12	107					
下 関 市	17		1		1	1	1	1	26					
宇 部 市			1	1		1	2	2	3					
山 口 市	9		1	1	1	1	2	1	7					
萩 市					1		1	1						
阿 武 町														
防 府 市	2		1		1	1	1	1	4					
下 松 市	4				1		1	1	4					
長 門 市	4				1		1		3					
美 祢 市	2				1	1	1	1	2					
周 南 市	13		1		1	1	2	2	12					
山陽小野田市	4			1	1		1		6					
柳井地区 広域消防組合	9				1	1	1	1	10					
柳 井 市														
平 生 町														
周防大島町														
上 関 町														
光地区消防組合	7		1		1	1	1	1	7					
光 市														
田 布 施 町														
岩国地区消防組合	14		1	1					23					
岩 国 市														
和 木 町														

第1-21表 消防学校における教育訓練(その2)

平成22年度中

	職・団員共通		消 防 団 員					そ の 他					合 計
	特別教育		基 礎 教 育	幹部教育		専 科 警 防 科	特 別 指 導 科 法	幹 自 衛 部 消 防 教 育 隊	幹 自 衛 部 消 防 教 育 隊 (女性 防火 責任 者)	防 企 災 業 教 委 育 託	教 消 防 ク ラ ブ 育 員	現 1 日 入 校 教 育	
	研 操 法 審 査 修 員	現 1 地 日 教 入 育 校		中 級 幹 部 科	初 級 幹 部 科								
県 計			8	35	44	10		52		159	220	198	975
下 関 市					2			—	—	—	—	—	50
宇 部 市			2	2	3	2		—	—	—	—	—	19
山 口 市				1	2			—	—	—	—	—	26
萩 市				7	10	2		—	—	—	—	—	22
阿 武 町			4					—	—	—	—	—	4
防 府 市				2	2			—	—	—	—	—	15
下 松 市				2	2			—	—	—	—	—	15
長 門 市								—	—	—	—	—	9
美 祢 市				4	2			—	—	—	—	—	14
周 南 市			2	9	16	6		—	—	—	—	—	65
山陽小野田市				3				—	—	—	—	—	16
柳井地区 広域消防組合								—	—	—	—	—	23
柳 井 市				2	3			—	—	—	—	—	5
平 生 町								—	—	—	—	—	
周防大島町								—	—	—	—	—	
上 関 町								—	—	—	—	—	
光地区消防組合								—	—	—	—	—	19
光 市				2	2			—	—	—	—	—	4
田 布 施 町								—	—	—	—	—	
岩国地区消防組合								—	—	—	—	—	39
岩 国 市								—	—	—	—	—	
和 木 町				1				—	—	—	—	—	1

第 1-22 表 幼年消防クラブの現況

平成23年4月1日現在

	組織別クラブ数					組織別クラブ員数					指導者数				
	計	幼稚園 保育園 単位	学校 単位	市町村 単位	その他	計	幼稚園 保育園 単位	学校 単位	市町村 単位	その他	計	幼稚園 保育園 単位	学校 単位	市町村 単位	その他
県 計	156	147	9			8,647	8,330	317			706	695	11		
下 関 市	34	34				1,267	1,267				34	34			
宇 部 市	9	9				1,661	1,661				27	27			
山 口 市	11	11				1,207	1,207				165	165			
萩 市	19	19				850	850				18	18			
阿 武 町	2	2				79	79				8	8			
防 府 市	11	11				370	370				22	22			
下 松 市	4	4				170	170				4	4			
長 門 市	13	13				931	931				136	136			
美 祢 市	13	4	9			409	92	317			15	4	11		
周 南 市	4	4				199	199				4	4			
山陽小野田市	8	8				242	242				146	146			
柳井地区広域消防組合															
柳 井 市	3	3				49	49				3	3			
平 生 町	5	5				130	130				24	24			
周防大島町	4	4				99	99				17	17			
上 関 町															
光地区消防組合															
光 市	4	4				192	192				20	20			
田 布 施 町	1	1				168	168				13	13			
岩国地区消防組合	10	10				556	556				41	41			
岩 国 市															
和 木 町	1	1				68	68				9	9			

第1-23表 少年消防クラブの現況

平成23年4月1日現在

	組織別クラブ数						組織別クラブ員数						指導者数			
	計	学校単位		市町村単位	地区単位	その他	計	学校単位		市町村単位	地区単位	その他	計	学校単位		その他
		小学校単位	中学校単位					小学校単位	中学校単位					小学校単位	中学校単位	
県計	64	18	34		10	2	1,722	367	1,075		259	21	78	22	36	20
下関市	18		13		3	2	270		166		83	21	15		13	2
宇部市	2				2		65				65		5			5
山口市	1				1		13				13		1			1
萩市	1		1				44		44				1		1	
阿武町																
防府市	11		11				164		164				13		13	
下松市	2	2					135	135					2	2		
長門市	2				2		28				28		4			4
美祢市	11	9	2				261	166	95				11	9	2	
周南市	5	5					42	42					5	5		
山陽小野田市	6		6				596		596				6		6	
柳井地区広域消防組合																
柳井市																
平生町																
周防大島町	1		1				10		10				1		1	
上関町																
光地区消防組合																
光市	2	2					24	24					6	6		
田布施町																
岩国地区消防組合	2				2		70				70		8			8
岩国市																
和木町																

第1-24表 婦人防火クラブの現況

平成23年4月1日現在

	計		所在地域別								活動状況別					
			市街地		農山村地域		漁村地域		その他の地域		消火活動実施		炊き出し・救護実施		予防啓蒙実施	
	組織数	人員	組織数	人員	組織数	人員	組織数	人員	組織数	人員	組織数	人員	組織数	人員	組織数	人員
県計	69	5,360	27	1,801	26	3,338	15	200	1	21	12	135	22	1,978	35	3,247
下関市	30	1,709	20	779	8	894	2	36					16	679	14	1,030
宇部市	1	100	1	100											1	100
山口市	10	1,556	2	610	8	946									10	1,556
萩市	4	48			1	15	3	33					4	48		
阿武町																
防府市	3	17					3	17			3	17				
下松市	2	40			1	20	1	20			2	40				
長門市	2	1,275			1	1,230	1	45					1	1,230	1	45
美祿市	2	157			2	157									2	157
周南市	5	96	2	49	1	27	2	20							5	96
山陽小野田市	2	263	2	263											2	263
柳井地区広域消防組合																
柳井市	1	12					1	12			1	12				
平生町	1	21							1	21			1	21		
周防大島町	1	21			1	21					1	21				
上関町																
光地区消防組合																
光市																
田布施町																
岩国地区消防組合	5	45			3	28	2	17			5	45				
岩国市																
和木町																