

消 防 の 概 況

1 消防体制

(1) 消防機関

平成24年4月1日現在、常備消防機関の現況は、消防本部が12本部(単独8、一部事務組合4)、消防署が29署、出張所等が35所、消防吏員が1,916人となっている。

本県では、県内19市町の全てにおいて、消防常備化が達成されている。

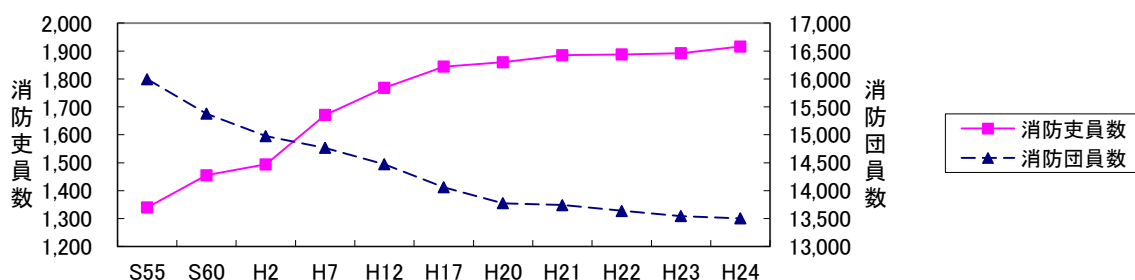
また、消防団は、団数が20団、分団が375分団、団員が13,507人となっている。そのうち、女性消防団員数は16市町、389人となっており、主に防火思想等の普及啓発活動を行っている。

(第1-1表、第1-4表)

○消防機関と人員の推移

		各年4月1日現在										
		S55	S60	H2	H7	H12	H17	H20	H21	H22	H23	H24
消防本部	消防本部数	15	16	16	16	16	13	13	13	13	13	12
	消防署数	20	21	25	28	29	30	29	29	29	29	25
	出張所数	26	32	30	30	29	32	34	34	35	35	35
	消防吏員数	1,340	1,455	1,494	1,671	1,768	1,844	1,860	1,885	1,888	1,892	1,916
消防団	消防団数	56	56	56	56	56	34	21	21	20	20	20
	分団数	522	529	523	531	522	471	385	378	377	375	375
	消防団員数	15,994	15,379	14,976	14,767	14,475	14,061	13,776	13,743	13,639	13,547	13,507
	うち女性	4	4	29	209	300	340	376	386	385	387	406

○消防吏員、団員数の推移



(2) 消防相互応援協定

消防は、市町村がその区域内に関する責任を負っているが、境界付近での災害や大規模・特殊災害に際し、個々の消防力のみで対応できない場合がある。

そのため、市町村は消防の相互応援に関して協定を締結する等、適切に対応できるようにしている。

平成24年4月1日現在、県内では消防相互応援協定として、県内統一協定が2件、その他の県内消防機関相互の協定が5件、県外消防機関との協定が12件締結されている。(第1-2表)

(3) 消防吏員、消防団員の年齢構成等

平成24年4月1日現在、消防吏員の平均年齢は38.0歳、消防団員の平均年齢は45.7歳である。

消防吏員、消防団員いずれも平均年齢が上昇する傾向にあったが、消防吏員に関しては、近年、平均年齢が低下してきている。しかし、消防団員の平均年齢は、依然上昇傾向にある。

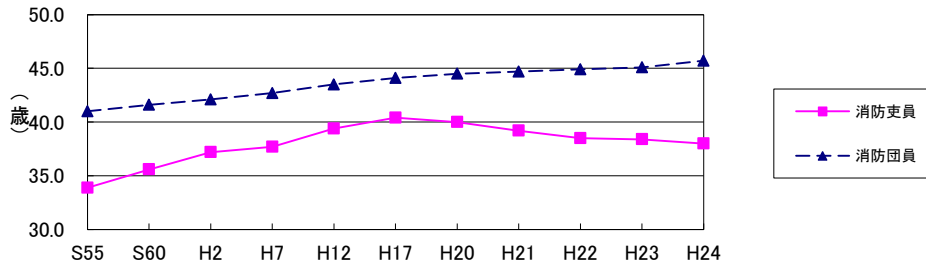
(第1-3表、第1-4表)

消防団については、団員の減少や平均年齢の上昇等の状況を受け、平成14年度に「山口県消防団活性化検討委員会」を開催し、21世紀にふさわしい組織・活動のあり方を見直し、消防団の新たな発展・充実のために様々な取り組みを進めているところである。

○消防吏員、団員の平均年齢の推移

		各年4月1日現在										
		S55	S60	H2	H7	H12	H17	H20	H21	H22	H23	H24
消防吏員の平均年齢		33.9	35.6	37.2	37.7	39.4	40.4	40.0	39.2	38.5	38.4	38.0
消防団員の平均年齢		41.0	41.6	42.1	42.7	43.5	44.1	44.5	44.7	44.9	45.1	45.7

○消防吏員、団員の平均年齢の推移



2 消防施設

(1) 消防機械

消防機械は、消防活動を行う上で極めて重要なものであり、常備消防にあつては、はしご付消防自動車、化学消防車、救助工作車等の特殊車両による消防力の強化が図られている。

また消防団にあつては、小型動力ポンプ付積載車等の増強等、機動力の強化が図られている。
(第1-10表、第1-11表)

○消防ポンプ自動車等(現有)の推移

各年4月1日現在

		S55	S60	H2	H7	H12	H17	H20	H21	H22	H23	H24
消防本部	消防ポンプ自動車(B-1以上)	5	62	65	63	65	68	68	66	69	69	68
	水槽付消防ポンプ自動車	33	35	40	44	44	46	47	47	46	49	50
	はしご付消防自動車	8	11	16	16	18	18	18	18	18	18	18
	化学消防車	19	20	20	23	23	24	24	24	25	24	24
	救急自動車	69	72	72	76	78	85	85	85	87	87	87
	救助工作車	3	8	9	15	18	19	20	20	20	20	20
消防団	消防ポンプ自動車(B-1以上)	12	200	215	224	223	224	209	217	215	214	211
	小型動力ポンプ付積載車	275	363	382	468	553	591	598	601	603	604	609
	小型動力ポンプ	824	760	760	834	424	362	310	317	333	325	326

(2) 消防水利

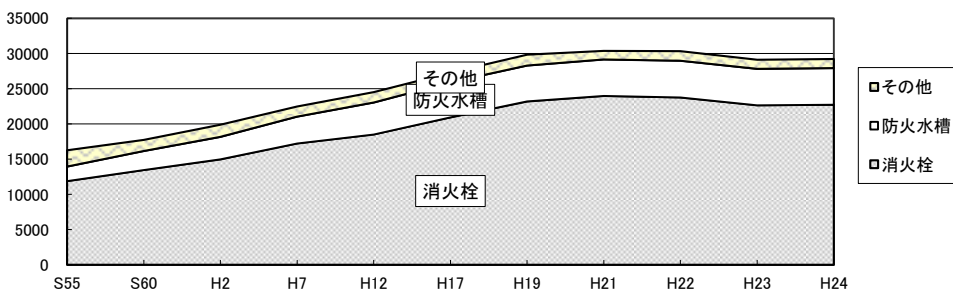
消防水利には、消火栓、防火水槽、プール等の人工水利と、河川、海、池等の自然水利がある。消防水利は、消防機械とともに火災鎮圧のため必要不可欠である。(第1-13表)

○消防水利保有数の推移

各年4月1日現在

	S55	S60	H2	H7	H12	H17	H19	H21	H22	H23	H24
消火栓	11,879	13,449	14,972	17,220	18,497	20,932	23,200	23,976	23,758	22,644	22,728
防火水槽	2,060	2,701	3,182	3,812	4,540	4,970	5,089	5,181	5,219	5,164	5,196
その他	2,321	1,571	1,718	1,429	1,471	1,367	1,532	1,195	1,363	1,300	1,302
計	16,260	17,721	19,872	22,461	24,508	27,269	29,821	30,352	30,340	29,108	29,109

○消防水利保有数の推移



3 市町の消防財政

平成22年度の市町の消防費歳出決算額は、208億89百万円で、前年度と比べて、7億88百万円(3.5%)の減少となっている。また、普通会計歳出に占める消防費歳出の割合は、3.4%となっている。(第1-15表)

○市町村消防費の推移

	S60	H2	H7	H12	H17	H18	H19	H20	H21	H22
普通会計決算額(百万円)(A)	381,537	499,522	623,973	639,280	604,306	579,375	583,413	566,171	628,063	622,319
消防費決算額(百万円)(B)	11,323	14,400	19,519	21,273	20,749	20,767	20,983	20,525	21,651	20,888
B/A	3.0%	2.9%	3.1%	3.3%	3.4%	3.6%	3.6%	3.6%	3.4%	3.4%
一世帯当たりの消防費(円)	21,213	25,999	34,471	37,705	34,828	34,875	35,238	34,261	36,360	34,915
住民一人当たりの消防費(円)	7,121	9,195	12,503	13,676	14,060	14,079	14,225	14,008	14,678	14,570

4 消防機関の活動状況

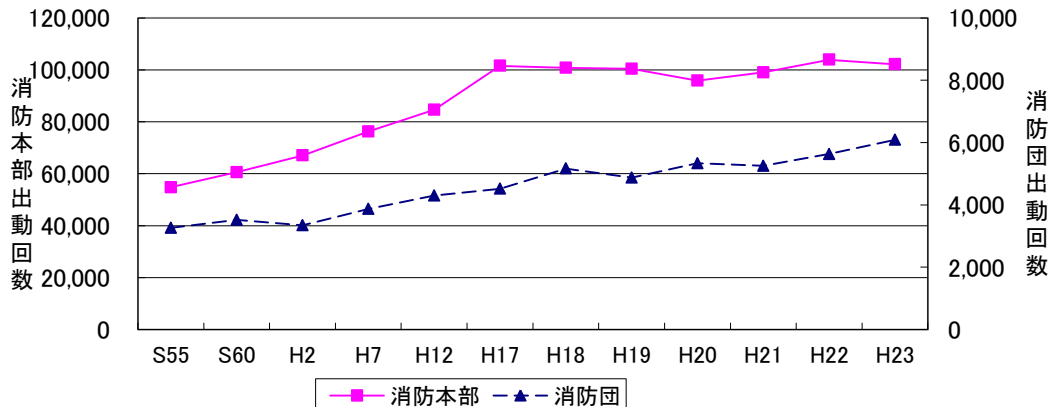
平成23年度中の消防吏員の出動回数は106,936回にのぼり、前年度と比べると、3,027回(2.9%)増加している。

また、同年度の消防団員の出動回数は6,086回となっており、前年度と比べると、454回(8.1%)増加している。(第1-17表、第1-18表)

○消防機関の出動回数の推移

	S55	S60	H2	H7	H12	H17	H18	H19	H20	H21	H22	H23	
消防本部	火災	834	805	834	1,090	768	709	721	741	646	612	656	652
	風水害等	535	522	57	252	24	181	227	56	32	464	329	114
	演習訓練	1,409	3,492	4,017	2,854	4,607	3,539	3,434	3,446	3,501	3,807	3,399	4,256
	救急	26,436	31,221	34,533	40,104	49,991	63,501	62,767	62,121	60,367	60,043	63,453	64,508
	救助	190	249	489	720	774	1,020	916	1,109	1,126	814	992	913
	捜索	12	11	15	18	25	20	37	93	83	86	48	68
	予防査察	10,264	12,134	13,367	14,362	13,566	15,846	16,211	13,240	10,740	10,837	10,249	12,248
	その他	15,078	12,138	13,748	16,858	14,868	16,718	16,488	19,577	19,378	22,387	24,783	19,366
	計	54,758	60,572	67,060	76,258	84,623	101,534	100,801	100,383	95,873	99,050	103,909	102,125
消防団	火災	606	517	414	626	451	401	449	400	343	377	413	406
	風水害等	164	231	17	33	16	88	63	64	21	151	135	30
	演習訓練	1,172	1,347	1,287	1,395	1,684	1,686	2,600	2,151	2,581	2,581	3,234	3,469
	救急	141	185	202	244	338							
	救助	12	7	8	9	5	2		2		32	1	1
	捜索	20	10	10	18	44	37	53	39	36	39	20	39
	予防査察	29	45	18									
	その他	1,115	1,175	1,388	1,548	1,759	2,304	2,001	2,220	2,356	2,075	1,829	2,141
	計	3,259	3,517	3,344	3,873	4,297	4,518	5,166	4,876	5,337	5,255	5,632	6,086

○消防機関の出動回数の推移

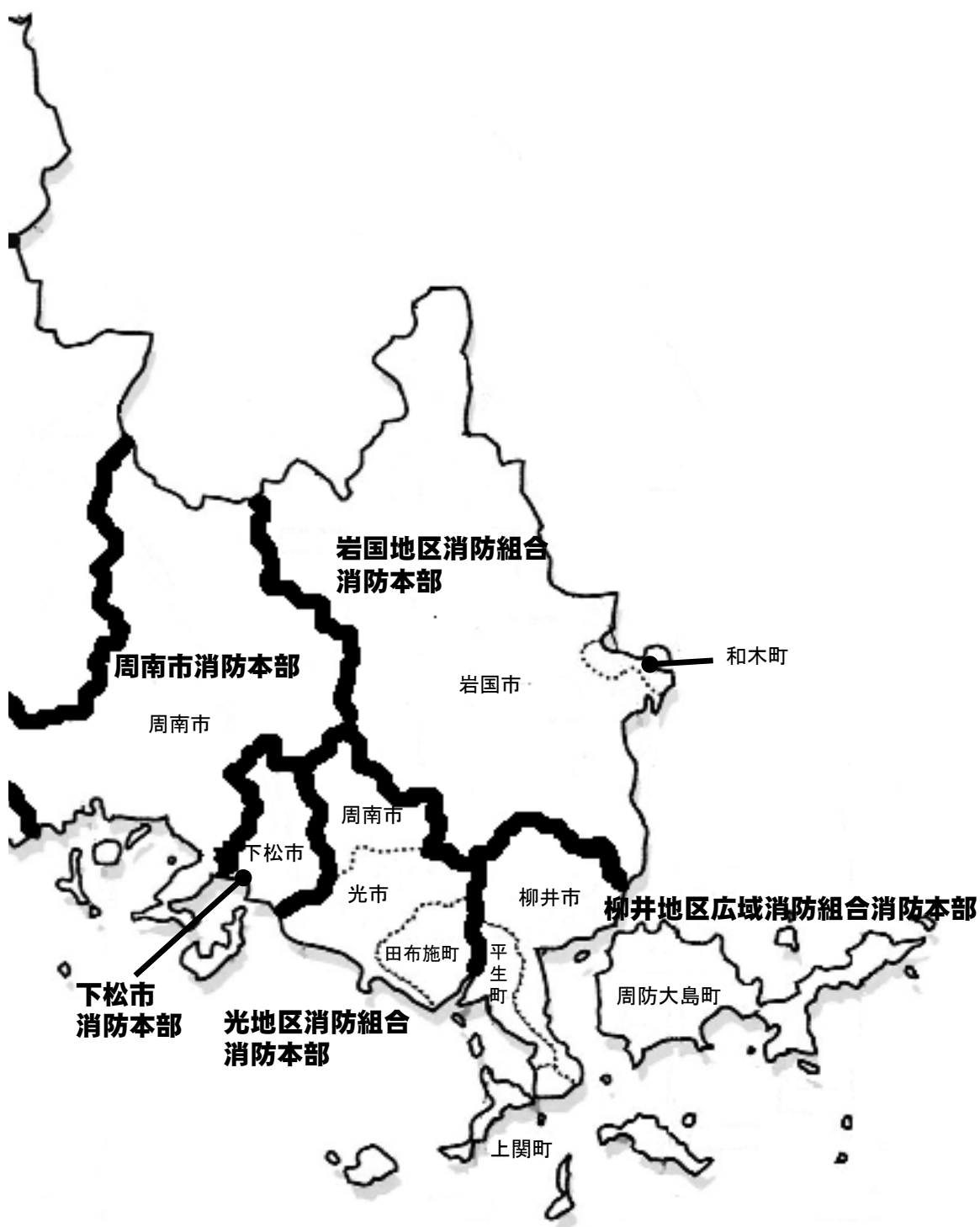


山口県の消防



本部管轄区域

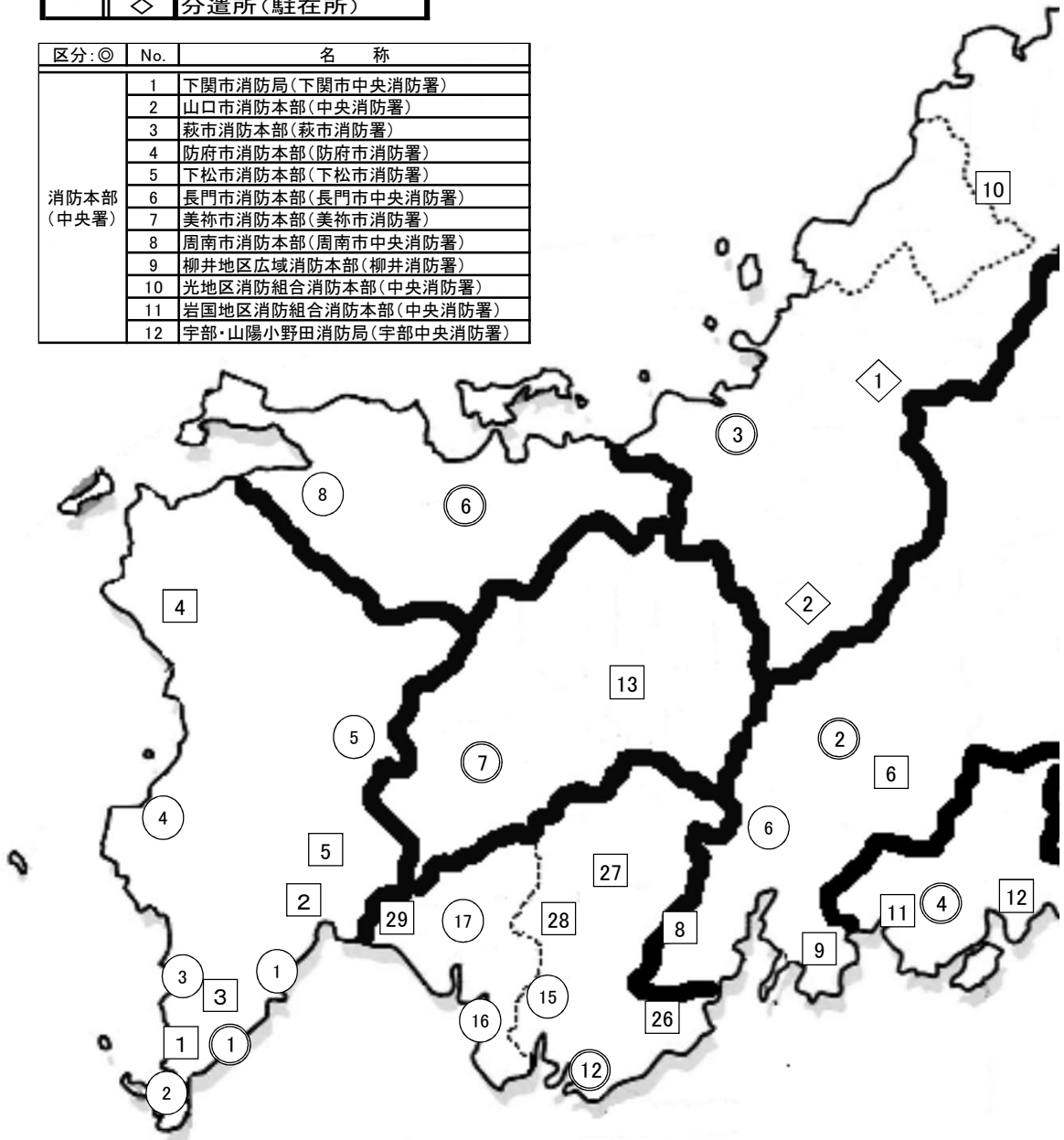
平成24年4月1日現在



山口県の消防署

凡例	◎	消防本部(中央署等)
	○	消防署
	□	出張所(分署)
	◇	分遣所(駐在所)

区分:◎	No.	名称
消防本部 (中央署)	1	下関市消防局(下関市中央消防署)
	2	山口市消防本部(中央消防署)
	3	萩市消防本部(萩市消防署)
	4	防府市消防本部(防府市消防署)
	5	下松市消防本部(下松市消防署)
	6	長門市消防本部(長門市中央消防署)
	7	美祢市消防本部(美祢市消防署)
	8	周南市消防本部(周南市中央消防署)
	9	柳井地区広域消防本部(柳井消防署)
	10	光地区消防組合消防本部(中央消防署)
	11	岩国地区消防組合消防本部(中央消防署)
	12	宇部・山陽小野田消防局(宇部中央消防署)



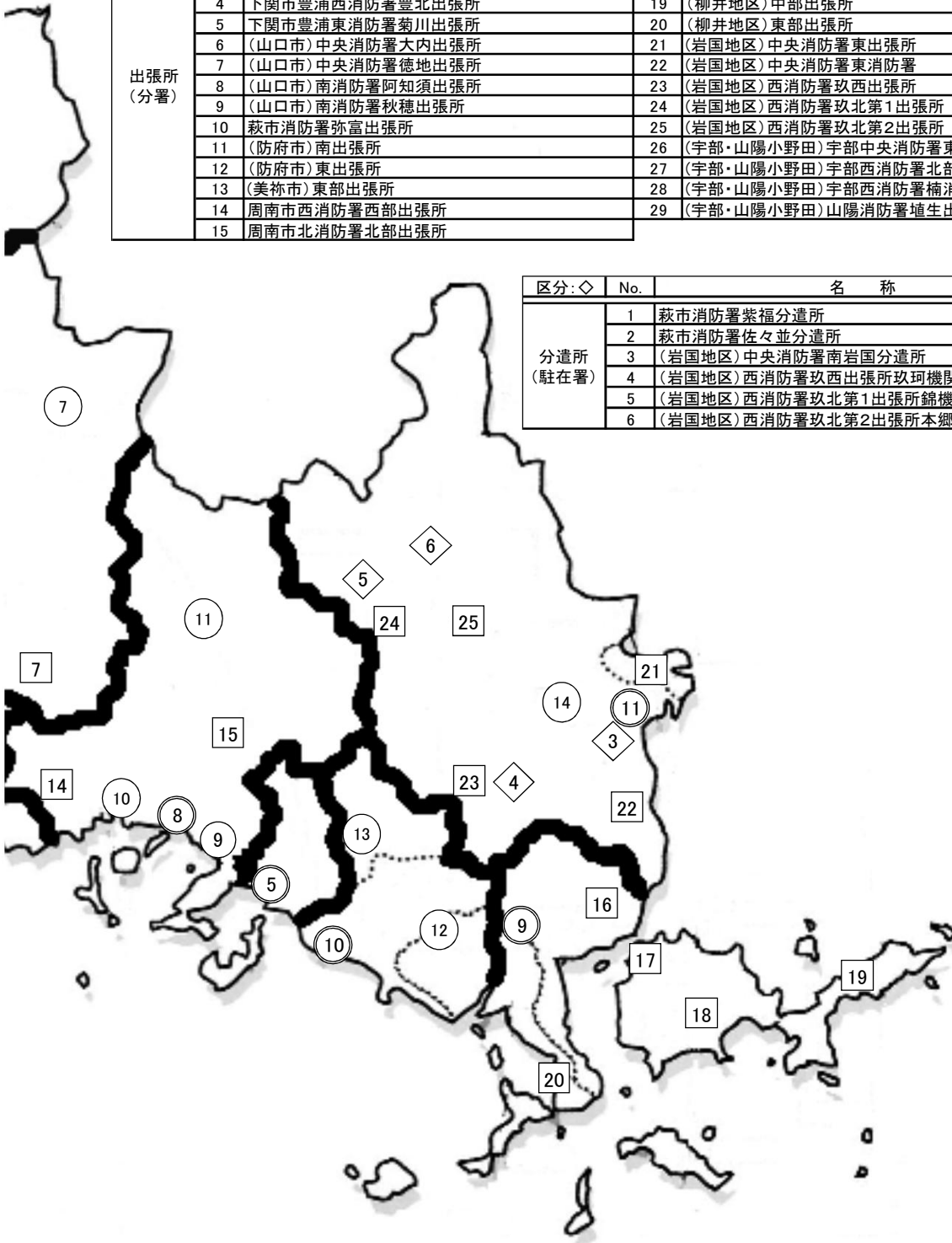
区分:○	No.	名称	No.	名称
消防署	1	下関市東消防署	10	周南市西消防署
	2	下関市西消防署	11	周南市北消防署
	3	下関市北消防署	12	(光地区)東消防署
	4	下関市豊浦西消防署	13	(光地区)北消防署
	5	下関市豊浦東消防署	14	(岩国地区)西消防署
	6	(山口市)南消防署	15	(宇部・山陽小野田)宇部西消防署
	7	(山口市)阿東消防署	16	(宇部・山陽小野田)小野田消防署
	8	長門市西消防署	17	(宇部・山陽小野田)山陽消防署
	9	周南市東消防署		

所 配 置 図

平成24年4月1日現在

区分: □	No.	名 称	No.	名 称
出張所 (分署)	1	下関市中央消防署伊崎出張所	16	(柳井地区)南出張所
	2	下関市東消防署小月出張所	17	(柳井地区)東出張所
	3	下関市東消防署勝山出張所	18	(柳井地区)西部出張所
	4	下関市豊浦西消防署豊北出張所	19	(柳井地区)中部出張所
	5	下関市豊浦東消防署菊川出張所	20	(柳井地区)東部出張所
	6	(山口市)中央消防署大内出張所	21	(岩国地区)中央消防署東出張所
	7	(山口市)中央消防署徳地出張所	22	(岩国地区)中央消防署東消防署
	8	(山口市)南消防署阿知須出張所	23	(岩国地区)西消防署玖西出張所
	9	(山口市)南消防署秋穂出張所	24	(岩国地区)西消防署玖北第1出張所
	10	萩市消防署弥富出張所	25	(岩国地区)西消防署玖北第2出張所
	11	(防府市)南出張所	26	(宇部・山陽小野田)宇部中央消防署東部消防出張所
	12	(防府市)東出張所	27	(宇部・山陽小野田)宇部西消防署北部消防出張所
	13	(美祢市)東部出張所	28	(宇部・山陽小野田)宇部西消防署楠消防出張所
	14	周南市西消防署西部出張所	29	(宇部・山陽小野田)山陽消防署埴生出張所
	15	周南市北消防署北部出張所		

区分: ◇	No.	名 称
分遣所 (駐在署)	1	萩市消防署紫福分遣所
	2	萩市消防署佐々並分遣所
	3	(岩国地区)中央消防署南岩国分遣所
	4	(岩国地区)西消防署玖西出張所玖珂機関員駐在所
	5	(岩国地区)西消防署玖北第1出張所錦機関員駐在所
	6	(岩国地区)西消防署玖北第2出張所本郷機関員駐在所



第1-1表 市町の消防体制

平成24年4月1日現在

	面積 (H23.10.1)	人口 (H24.4.1)	世帯数 (H24.4.1)	消防本部			消防団			地域指定区分						備考
				消防署	出張所等	消防吏員	消防団数	分団数	消防団員	過疎	離島	石コ	山村	林野	台風	
県計	6,114.43	1,433,588	598,251	29	35	1,916	20	375	13,507	9	11	5	4	3	12	
下関市	716.17	276,909	118,400	6	5	322	1	31	1,943	○	○	○	○	○	○	
山口市	1,023.31	195,176	81,313	3	4	241	1	33	1,219	○						
萩市	698.79	52,211	22,018	1	3	85	1	54	1,181	○	○		○		○	
阿武町	116.07	3,637	1,555				1	5	144	○					○	萩市へ事務委託
防府市	188.59	115,853	47,332	1	2	127	1	13	398		○			○	○	
下松市	89.44	55,151	22,958	1		58	1	8	341			○			○	
長門市	357.94	37,293	15,092	2		68	1	12	1,042							
美祇市	472.71	27,789	10,435	1	1	59	1	13	958							
周南市	656.32	148,090	62,016	4	2	198	1	18	1,040	○	○	○	○		○	
柳井地区広域消防組合 (347.69)				1	5	139										
柳井市	139.90	34,215	14,507				1	9	497	○	○				○	
平生町	34.81	13,327	5,094				1	10	188		○					
周防大島町	138.17	18,410	8,599				1	62	910	○	○				○	
上関町	34.81	3,195	1,622				1	6	215	○	○				○	
光地区消防組合 (142.29)				3		112										
光市	91.94	52,444	20,983				1	12	524		○					
田布施町	50.35	15,784	6,144				1	5	173		○				○	
岩国地区消防組合 (884.41)				2	9	210										
岩国市	873.85	141,263	59,123				1	50	1,589	○	○	○	○	○	○	
和木町	10.56	6,336	2,610				1	3	68			○			○	
宇部・山陽小野田 消防組合 (420.70)				4	4	297										
宇部市	287.71	172,527	72,770				2	18	654			○				
山陽小野田市	132.99	63,978	25,680				1	13	423			○		○	○	

(出典)面積は国土交通省国土地理院「全国都道府市区町村別面積調」による。

人口、世帯数は県統計分析課「山口県人口移動統計調査」による。

※地域指定区分

過疎・・・過疎地域自立促進特別措置法適用地域

離島・・・離島振興法適用地域

石コ・・・石油コンビナート等災害防止法特別防災区域

山村・・・山村振興法適用地域

林野・・・林野火災特別地域

台風・・・台風常襲地帯

第 1-2 表 消防相互応援協定の締結状況

1 県内統一協定

平成24年4月1日現在

番号	協 定 名	協 定 締 結 機 関 名	協定の対象となる災害種別					備 考
			すべての災害	特 定 の 災 害				
			火災	風水害	救急	救助	その他	
1	山口県内広域消防相互応援協定	県内全19市町及び全4消防一部事務組合	○					
2	山口県消防防災ヘリコプター応援協定	県内全19市町及び全4消防一部事務組合並びに山口県	○					

2 県内協定

番号	協 定 名	協 定 締 結 機 関 名	協定の対象となる災害種別					備 考
			すべての災害	特 定 の 災 害				
			火災	風水害	救急	救助	その他	
1	石油コンビナート等特別防災区域に係る消防相互応援協定	岩国地区消防組合、下松市、周南市、宇部・山陽小野田消防局及び下関市	○					
2	中国自動車道及び山陽自動車道における消防相互応援協定	下関市、美祢市、山陽小野田市、宇部市、宇部・山陽小野田消防局、山口市、防府市、周南市、下松市、光市、光地区消防組合、岩国市及び岩国地区消防組合	○		○	○	○	
3	火災調査等に係る消防相互応援協定	防府市、周南市、下松市、光地区消防組合及び柳井地区広域消防組合					○	
4	県道山口宇部線における消防相互応援協定	宇部市、山口市及び宇部・山陽小野田消防局	○		○	○	○	
5	「母体・新生児救急搬送マニュアル」に係る救急業務相互応援協定	下関市、山口市、萩市、防府市、下松市、長門市、周南市、美祢市、柳井地区広域消防組合、光地区消防組合、岩国地区消防組合及び宇部・山陽小野田消防局			○			

3 県外協定

番号	協 定 名	協 定 締 結 機 関 名	協定の対象となる災害種別					備 考
			すべての災害	特 定 の 災 害				
			火災	風水害	救急	救助	その他	
1	消防相互応援協定	周南市及び島根県吉賀町	○					
2	消防相互応援協定	岩国市、岩国地区消防組合及び広島県廿日市市	○					
3	岩国市及び吉賀町消防相互応援協定	岩国市及び島根県吉賀町	○					
4	消防相互応援協定	阿東町及び島根県津和野町	○					合併後の協定は調整中
5	消防相互応援協定	岩国市、和木町、岩国地区消防組合及び広島県大竹市	○					
6	下関市と北九州市との消防相互応援協定	下関市及び福岡県北九州市	○					
7	中国自動車道における消防相互応援協定	周南市、岩国地区消防組合、島根県益田地区広域市町村圏事務組合及び広島市	○				○	
8	山陽自動車道消防相互応援協定	岩国地区消防組合及び広島県大竹市	○		○	○	○	
9	岩国市及び岩国地区消防組合とアメリカ合衆国海兵隊岩国航空基地との間の消防相互応援協定	岩国市、岩国地区消防組合及びアメリカ合衆国海兵隊航空基地	○				○	
10	萩市、益田市、津和野町及び益田地区広域市町村圏事務組合広域消防相互応援協定	萩市、益田市、津和野町及び益田地区広域市町村圏事務組合	○					
11	消防相互応援協定	和木町及び広島県廿日市市	○					
12	北九州市と山口県の航空消防相互応援協定	山口県及び福岡県北九州市	○					

第1-3表 消防職

	消防職員				階級別消防吏員数							
	消防 吏 員	女 性 ち	の そ 職 の 員 他	条 例 定 数	消 防 正 監	消 防 監	消 防 司 令 長	消 防 司 令	消 防 司 令 補	消 防 士 長	消 防 副 士 長	消 防 士
県計	1,916	27	18	1,968	5	15	70	193	464	592	87	490
下関市	322	2		331	1	5	19	38	68	112		79
山口市	241	8	4	242	1	2	6	22	65	61	27	57
萩市	85	2	5	92			1	8	19	25	8	24
防府市	127	1	1	154		1	7	12	50	34	5	18
下松市	58			58			1	7	17	9	4	20
長門市	68		1	70			1	15	10	12		30
美祿市	59	1		62			1	5	21	16		16
周南市	198	3		200	1	1	9	17	33	68	19	50
柳井地 消防組 区合	139	2		139		1	5	8	30	37		58
光地 消防組 区合	112	2	2	112		1	2	8	30	36		35
岩国地 消防組 区合	210	4	1	210	1	1	7	16	44	67	5	69
宇部・山陽小野田 消防組 区合	297	2	4	298	1	3	11	37	77	115	19	34

員の現況(その1)

平成24年4月1日現在

勤務体制別消防吏員数				在職年数別消防吏員数							
毎 日 勤 務	2 部 制	3 部 制	そ の 他 派 遣 等	5年 未 満	5年 ～ 10年	10年 ～ 15年	15年 ～ 20年	20年 ～ 25年	25年 ～ 30年	30年 以上	
385	1,156	293	82	405	231	211	301	189	148	431	県 計
55	252		15	66	36	32	37	25	34	92	下 関 市
43	192		6	47	34	37	34	48	12	29	山 口 市
18	66		1	11	13	34	6	1	8	12	萩 市
34	93			15	3	14	18	19	18	40	防 府 市
16	39		3	17	10	5	10	5	4	7	下 松 市
15		48	5	23	8	4	9	6	1	17	長 門 市
12	42		5	13	6	2	11	5	13	9	美 祢 市
48	147		3	47	22	11	41	23	11	43	周 南 市
30	108		1	41	30	19	27	3	2	17	柳 井 地 区
25		83	4	25	14	20	18	10	3	22	光 地 区
32		162	16	64	24	12	26	16	22	46	岩 国 地 区
57	217		23	36	31	21	64	28	20	97	宇 山 部 小 野 田

第 1-3 表 消 防 職

	吏員 数合 計	年 齢 別 消																				
		18歳	19歳	20歳	21歳	22歳	23歳	24歳	25歳	26歳	27歳	28歳	29歳	30歳	31歳	32歳	33歳	34歳	35歳	36歳	37歳	38歳
県 計	1,916	20	31	43	35	61	56	63	63	70	41	40	60	42	40	43	43	44	55	70	78	49
下 関 市	322	2	8	10	7	7	10	11	12	7	5	8	11	5	11	5	3	7	8	8	8	2
山 口 市	241	1	1	3	8	12	8	6	10	9	6	8	10	6	4	7	10	12	5	8	10	10
萩 市	85		1	1		2	1	3	3	1	2	1	4	7	3	3	4	4	5	4	6	2
防 府 市	127	3	1	3	2	1	2		2	1			5	2	4	1	1	2	5	3	5	4
下 松 市	58	1	1	1	2	3		4	3	3	2	1	1	1		2	3	2	1	2	3	3
長 門 市	68	1	1		2	4	5	5	1	4	4	2	2		1	1	2	1	1	3	2	1
美 祢 市	59	2	2	3			2	2	1	2	1	1	3			2		1		2	2	4
周 南 市	198	2	2	6	2	6	7	6	8	7	4	4	4	7	4	2	3	5	9	8	14	5
柳井地 消防組 区合	139	4	4	5	3	6	9	7	8	11	3	2	5	1	4	8	3	2	1	7	5	3
光 地 消防組 区合	112		4	5	2	2	4	5	5	4	3	2	3	2	3	3	4	4	5	5	6	5
岩国地 消防組 区合	210	4	4	3	3	9	5	10	6	14	7	6	5	4	5	4	3		7	7	7	2
宇部・山陽小野田 消防組 区合	297		2	3	4	9	3	4	4	7	4	5	7	7	1	5	7	4	8	13	10	8

員の現況(その2)

平成24年4月1日現在

防 吏 員 数																						平均年齢	
39歳	40歳	41歳	42歳	43歳	44歳	45歳	46歳	47歳	48歳	49歳	50歳	51歳	52歳	53歳	54歳	55歳	56歳	57歳	58歳	59歳	60歳以上		
67	47	47	42	33	44	27	39	34	29	34	24	39	29	39	27	38	39	61	81	45	4	38.0	県 計
8	9	4	7	5	8	7	11	4	7	10	4	7	5	10	7	11	3	7	21	12		39.2	下 関 市
6	6	8	4	9	7	4	6	4	3	2	3	4	2			1	4	5	5	1	3	35.7	山 口 市
3		1	2		2		1	4		1	1	2	1		4	2			2	2		36.9	萩 市
2	2	2	4	3	7	1	6	7	3	6	1	8	3	5	2	2	2	3	7	4		42.2	防 府 市
4	1	2		1			1	2				1				4			1	2		34.9	下 松 市
3		3	1		1								1				2	5	8	1		36.3	長 門 市
3	2	2					3		4	1	2	1		1	1	2		3	2	2		38.5	美 祢 市
6	5	5	6	3	6	3		2		4	4	3	4	9	2	2	3	3	7	6		37.5	周 南 市
7	4	3	4			1						3		1	1	1	1	4	6	2		33.0	柳 井 地 区
5	2	1	2		1	1				3		3		1				10	5	2		36.0	光 地 区
10	3	4	1	6	8	5	5	6	3	1			1	2	2	3	15	8	7	4	1	37.4	岩 国 地 区
10	13	12	11	6	4	5	6	5	9	6	9	7	12	10	8	10	9	13	10	7		41.8	宇 部 市 山 陽 小 野 田 市

第1-4表 消防団

	消防団員数			階級別消防団員									
	現員		条例定数	団長		副団長		分団長		副分団長		部長	
		うち女性			うち女性		うち女性		うち女性		うち女性		うち女性
県計	13,507	406	14,710	26		114		422	5	435	6	1,021	17
下関市	1,943	53	1,977	1		11		36		31		189	
山口市	1,219	33	1,468	1		13		38	1	38	1	93	2
萩市	1,181	80	1,401	7		13		62	4	62	4	63	6
阿武町	144	8	200	1		3		6		6		7	1
防府市	398	10	408	1		2		14		14		64	1
下松市	341	18	350	1		3		8		8		30	1
長門市	1,042		1,070	1		7		12		12		84	
美祢市	958	17	1,000	1		4		13		13		53	
周南市	1,040	69	1,184	1		8		18		39		91	1
柳井地区広域消防組合													
柳井市	497	4	568	1		3		9		9		31	
平生町	188		200	1		2		10		9		19	
周防大島町	910	5	972	1		15		62		74			
上関町	215	3	250	1		1		5		6		7	
光地区消防組合													
光市	524	22	530	1		3		12		15	1	36	3
田布施町	173		177	1		1		5		5		11	
岩国地区消防組合													
岩国市	1,589	60	1,685	1		15		71		58		149	2
和木町	68	7	85	1		1		3		3		6	
宇部・山陽小野田消防組合													
宇部市	654	4	700	2		6		24		20		53	
山陽小野田市	423	13	485	1		3		14		13		35	

員 の 現 況 (その1)

平成24年4月1日現在

数				在 職 年 数 別							
班 長	うち女性	団 員	うち女性	5年 未満	5年 ～ 10年	10年 ～ 15年	15年 ～ 20年	20年 ～ 25年	25年 ～ 30年	30年 以上	
											2,037
170		1,505	53	462	421	315	268	234	143	100	下 関 市
216	2	820	27	205	192	201	227	155	122	117	山 口 市
206	13	768	53	200	160	159	232	155	119	156	萩 市
27	2	94	5	25	18	17	25	28	22	9	阿 武 町
73	1	230	8	96	73	54	44	44	47	40	防 府 市
59	3	232	14	71	61	55	53	31	38	32	下 松 市
198		728		195	222	205	165	140	73	42	長 門 市
216	4	658	13	259	173	158	136	107	75	50	美 祢 市
151	6	732	62	258	201	168	167	116	71	59	周 南 市
											柳 井 地 区
48		396	4	67	96	66	80	68	67	53	柳 井 市
44		103		36	26	26	35	40	16	9	平 生 町
63		695	5	198	144	148	134	128	88	70	周 防 大 島 町
27		168	3	36	34	34	25	16	33	37	上 関 町
											光 地 区
75	4	382	14	127	108	88	71	66	30	34	光 市
11		139		33	32	28	28	21	14	17	田 布 施 町
											岩 国 地 区
277	6	1,018	52	260	221	307	255	240	148	158	岩 国 市
15	1	39	6	27	14	7	12	4	3	1	和 木 町
											宇部・山陽小野田
104		445	4	142	91	114	89	86	69	63	宇 部 市
57	2	300	11	85	90	54	54	40	34	66	山 陽 小 野 田 市

第1-4表 消防

	団員 数合 計	年 齢																						
		18 歳未 満	18 歳	19 歳	20 歳	21 歳	22 歳	23 歳	24 歳	25 歳	26 歳	27 歳	28 歳	29 歳	30 歳	31 歳	32 歳	33 歳	34 歳	35 歳	36 歳	37 歳	38 歳	39 歳
県 計	13,507		3	20	26	48	35	64	89	94	108	149	163	195	229	242	250	328	335	424	403	438	482	444
下 関 市	1,943			4	9	21	12	13	16	22	17	33	33	43	44	50	43	63	55	92	67	96	93	75
山 口 市	1,219					1	2		3	5	5	6	13	11	8	15	21	21	31	30	25	33	35	38
萩 市	1,181			1	1	1	1	6	9	8	17	11	15	13	18	16	24	24	30	25	38	25	33	34
阿 武 町	144					1	1	1	1	7	1	1	2	2	4	1	3		3	3	3	4	4	
防 府 市	398		1			1		1		2	1	7	2	9	6	13	7	14	11	13	16	20	16	16
下 松 市	341		1	2			1	1	3	1	2	5	6	8	11	10	11	9	12	7	15	14	15	12
長 門 市	1,042			1	2	3	4	10	9	13	11	17	17	26	37	31	23	52	40	49	46	35	39	41
美 祢 市	958			2	5	4	2	8	10	8	17	20	16	21	10	21	26	19	22	26	28	31	47	26
周 南 市	1,040				3	1	1	4	8	13	4	9	12	12	14	13	11	26	24	26	24	35	30	32
柳井地区広域消防組合																								
柳 井 市	497							3	1		6	3	2	6	5	8	9	13	19	12	12	17	13	
平 生 町	188							3	1	1	1	2	1	2	4	4	5	2	3	8	4	5	6	
周 防 大 島 町	910		1	1	1	1	3	1	6	6	6	12	9	5	6	17	18	11	17	26	24	18		
上 関 町	215				1	1	2	1	2	3	3		2	3	1	2	3	3	4	3	4	3		
光地区消防組合																								
光 市	524			3		1	1	5	2	5	3	6	4	12	15	8	7	11	14	22	16	22	22	24
田 布 施 町	173				1			1						1	1		1	4	2	5	7	6	11	7
岩国地区消防組合																								
岩 国 市	1,589				2	3	2	3	7	5	8	13	10	13	19	21	29	29	29	50	43	40	49	53
和 木 町	68							2				2		3	3	4	1	1	2	3	3	4	4	
宇部・山陽小野田 消 防 組 合																								
宇 部 市	654			3	1	4	4	4	6		5	4	8	6	9	11	15	11	16	27	17	15	16	23
山 陽 小 野 田 市	423			3	1	6	3	3	6	6	1	5	10	3	13	9	8	8	12	11	14	15	18	15

団員の現況(その2)

平成24年4月1日現在

別 消 防 団 員 数																							平均年齢					
40歳	41歳	42歳	43歳	44歳	45歳	46歳	47歳	48歳	49歳	50歳	51歳	52歳	53歳	54歳	55歳	56歳	57歳	58歳	59歳	60歳	61歳	62歳			63歳	64歳	65歳以上	
430	421	425	419	373	333	357	409	358	307	388	353	320	444	359	349	347	302	342	322	266	269	228	200	195	422	45.7	県 計	
63	78	69	59	60	44	48	53	54	44	61	46	42	63	40	48	36	30	40	30	6	10	4	5	5	4	41.4	下 関 市	
43	33	33	40	29	40	30	39	41	29	37	36	34	51	39	37	35	33	45	29	37	32	39	22	21	32	47.6	山 口 市	
33	33	34	27	22	28	42	31	33	22	35	33	42	42	36	22	40	25	36	36	34	31	19	29	25	41	46.7	萩 市	
3	2	3	4	3	5	5	5	5	5	3	1	5	8	6	3	6	6	2	1	4	6	4	3	4	2	46.9	阿 武 町	
10	15	16	10	9	11	7	15	10	7	3	6	6	7	3	10	11	5	6	10	6	10	13	13	10	13	45.0	防 府 市	
7	14	10	9	11	10	12	12	11	8	12	11	5	6	8	6	7	5	2	7	4	6	6	4	1	1	42.6	下 松 市	
47	35	35	43	32	29	25	35	26	21	29	26	18	22	20	16	15	8	9	13	6	6	6	2	5	7	40.7	長 門 市	
36	31	25	33	37	26	24	31	26	26	32	25	17	34	21	19	15	14	26	17	23	11	13	6	4	17	43.3	美 祢 市	
47	32	30	47	41	24	30	28	25	32	33	32	30	41	31	34	31	35	36	32	18	15	11	9	6	8	45.5	周 南 市	
																												柳 井 地 区
8	14	14	13	11	10	11	13	12	13	7	13	13	19	10	14	13	12	14	5	17	14	12	10	22	54	49.1	柳 井 市	
6	4	2	4	5	5	6	8	5	5	3	3	8	3	7	5	6	7	8	7	4	7	2	2	2	12	47.6	平 生 町	
19	21	29	19	19	24	28	18	14	27	28	26	16	40	24	34	26	20	18	25	27	29	34	27	32	97	50.1	周 防 大 島 町	
3		2	2	3	4	1	5	4	2	5	6	5	11	2	5	4	7	3	8	10	4	10	14	10	44	52.9	上 関 町	
																												光 地 区
22	22	27	21	18	12	10	15	14	14	13	16	7	14	14	11	5	11	11	13		6	5	2	4	14	43.3	光 市	
7	9	4	8	7	2	4	6	6	4	3	2	4	5	4	5	4		8	7	2	3	6	3	1	12	47.5	田 布 施 町	
																												岩 国 地 区
41	36	52	46	38	32	49	64	49	33	59	42	45	45	64	49	62	53	48	53	44	46	28	30	30	23	47.2	岩 国 市	
1	4	4	3	4	1	1	1	1	1	1	1			1	2	4	2	1		1	1				1	41.7	和 木 町	
																												宇 部・山 陽 小 野 田
19	19	21	23	18	15	18	23	16	7	18	18	18	18	19	17	17	20	19	22	15	18	7	11	8	25	46.0	宇 部 市	
15	19	15	8	6	11	6	7	6	7	6	10	5	15	10	12	10	9	10	7	8	14	9	8	5	15	44.1	山 陽 小 野 田 市	

第 1-5 表 非

	階級別報酬年額(円)					
	団長	副団長	分団長	副分団長	部長	班長
県 平 均	84,521	68,053	52,021	44,005	33,722	28,526
下 関 市	82,500	69,000	50,500	45,500	37,000	37,000
山 口 市	82,500	69,000	50,500	45,500	37,000	37,000
萩 市	82,500	69,000	50,500	45,500	37,000	37,000
阿 武 町	82,500	69,000	50,500	45,500	37,000	37,000
防 府 市	79,000	65,500	47,000	42,000	33,500	33,500
下 松 市	81,000	67,500	49,000	44,000	35,500	35,500
長 門 市	91,000	64,000	46,000	33,000	28,500	24,000
美 祢 市	65,000	52,000	37,000	30,000	23,000	21,000
周 南 市	81,000	67,500	49,000	44,000	36,500	35,500
柳井地区広域消防組合						
柳 井 市	65,000	52,000	37,000	30,000	23,000	21,000
平 生 町	124,000	110,000	102,000	64,000	12,000	11,000
周 防 大 島 町	120,000	66,000	50,000	43,000		16,000
上 関 町	85,000	70,000	65,000	55,000	52,000	12,000
光地区消防組合						
光 市	79,000	65,500	47,000	42,000	36,000	33,500
田 布 施 町	78,000	64,000	45,000	39,000	19,000	16,000
岩国地区消防組合						
岩 国 市	78,000	64,500	50,500	41,000	33,500	32,500
和 木 町	86,400	72,000	62,400	57,600	54,000	30,500
宇部・山陽小野田 消 防 組 合						
宇 部 市	82,500	69,000	50,500	45,500	37,000	37,000
山 陽 小 野 田 市	81,000	67,500	49,000	44,000	35,500	35,000

常勤消防団員の報酬及び出動手当

平成24年4月1日現在

団員	1回当たりの出動手当額(円)					
	火災	風水害等 その他の災害	警戒	訓練	その他	
27,237	5,921	5,921	5,024	4,414	3,798	県平均
36,500	7,000	7,000	3,000	3,000	3,000	下関市
36,500	7,000	7,000	7,000	3,500	3,500	山口市
36,000	6,900	6,900	6,900	6,900	5,000	萩市
36,000	7,000	7,000	3,500	3,500	3,500	阿武町
32,500	6,500	6,500	5,000	5,000	5,000	防府市
34,500	6,700	6,700	6,700	6,700	5,000	下松市
20,000	4,200	4,200	3,300	3,300	3,300	長門市
19,000	4,200	4,200	4,200	3,300	3,300	美祢市
34,500	6,700	6,700	6,700	6,700		周南市
						柳井地区
19,000	4,800	4,800	3,700	3,700	2,500	柳井市
10,000	4,200	4,200	3,360	3,360	3,360	平生町
16,000	5,400	5,400	2,800	3,700	2,800	周防大島町
10,000	4,300	4,300	2,700	3,000	4,300	上関町
						光地区
32,500	6,500	6,500	6,500	6,500	6,500	光市
13,000	4,500	4,500	3,500	3,500	2,200	田布施町
						岩国地区
31,500	6,800	6,800	6,800	4,300	4,300	岩国市
29,500	6,300	6,300	6,300	3,600	2,500	和木町
						宇部・山陽小野田
36,000	7,000	7,000	7,000	5,000	3,000	宇部市
34,500	6,500	6,500	6,500	5,300	5,300	山陽小野田市

第1-6表 消防吏員の退職状況

平成23年度中

	退 職 数	退 職 事 由								
		自 己 都 合	定 年 等	小 計	傷 病		小 計	死 亡		免 職 等
					公 務	そ の 他		公 務	そ の 他	
県 計	58	10	43				5		5	
下 関 市	10	2	7				1		1	
山 口 市	4		4							
萩 市	2	2								
防 府 市	2		1				1		1	
下 松 市	2		1				1		1	
長 門 市	2	1	1							
美 祢 市	4	2	2							
周 南 市	7		5				2		2	
柳井地区 消防組合	9		9							
光地区 消防組合	1		1							
岩国地区 消防組合	10	2	8							
宇部・山陽小野田 消防組合	5	1	4							

第1-7表 消防団員の退職状況

平成23年度中

	団退 員 数職	退職事由								
		自己 都合	定 年 等	傷 病		死 亡		整 理 統 合		
				小 計	公務	その他	小 計		公務	その他
県 計	654	574	45	8		8	27		27	
下 関 市	78	76					2		2	
山 口 市	75	72		1		1	2		2	
萩 市	53	52					1		1	
阿 武 町	15	14	1							
防 府 市	29	20	9							
下 松 市	16	15					1		1	
長 門 市	50	48					2		2	
美 祢 市	51	48					3		3	
周 南 市	50	29	19				2		2	
柳井地区広域消防組合										
柳 井 市	26	19		7		7				
平 生 町	9	7					2		2	
周 防 大 島 町	32	31					1		1	
上 関 町	9	6					3		3	
光地区消防組合										
光 市	19	10	8				1		1	
田 布 施 町	3	3								
岩国地区消防組合										
岩 国 市	57	49	1				7		7	
和 木 町	6	5	1							
宇部・山陽小野田 消防組合										
宇 部 市	44	40	4							
山 陽 小 野 田 市	32	30	2							

第1-8表 消防団員の新任状況

平成23年度中

	新任 団員数	年齢別新任団員数							
		~20歳	21歳 ~ 25歳	26歳 ~ 30歳	31歳 ~ 35歳	36歳 ~ 40歳	41歳 ~ 45歳	46歳 ~ 50歳	51歳~
県計	602	43	97	124	139	95	50	18	36
下関市	128	9	32	29	25	17	10	4	2
山口市	45		2	10	14	6	9	3	1
萩市	43	2	6	12	10	7	4	1	1
阿武町	5			3	1	1			
防府市	26	1		3	10	8	4		
下松市	14	3	1	3	4	2	1		
長門市	39	4	9	10	10	5		1	
美祿市	42	5	9	14	3	1	5	2	3
周南市	42	1	8	5	14	8	2		4
柳井地区広域消防組合									
柳井市	18		3	3	6	1	3		2
平生町	9		2	1	3	3			
周防大島町	44	2	2	6	4	6	3	2	19
上関町	12	1	5	2		1			3
光地区消防組合									
光市	20	2	2	3	4	7	2		
田布施町	6				3	3			
岩国地区消防組合									
岩国市	39	1	8	5	13	5	4	2	1
和木町	5		1		2	2			
宇部・山陽小野田消防組合									
宇部市	36	3	6	6	7	8	3	3	
山陽小野田市	29	9	1	9	6	4			

第 1-9 表 非常勤消防団員の職業構成・就業形態の状況

平成24年4月1日現在

	消防団員 計	職 業 構 成					就 業 形 態			
		公 務 員			日本郵政 グループ	その他	被用者	自営業者	家族従業者	その他
		国家公務員	地方公務員	公務員に準 ずる職員						
県 計	13,507	31	1,207	663	123	11,483	9,909	2,293	696	609
下 関 市	1,943	2	172	103	22	1,644	1,428	336	102	77
山 口 市	1,219		21	46	10	1,142	763	309	91	56
萩 市	1,181	1	112	76	11	981	803	243	79	56
阿 武 町	144			10	1	133	90	44	6	4
防 府 市	398		18	25	1	354	288	86	11	13
下 松 市	341		7	5		329	272	48	6	15
長 門 市	1,042	13	162	49	13	805	798	109	115	20
美 祿 市	958		97	88	14	759	800	108	13	37
周 南 市	1,040		63	35	18	924	830	129	35	46
柳井地区広域消防組合										
柳 井 市	497		24	11	1	461	377	101	7	12
平 生 町	188		24	13		151	140	24	11	13
周 防 大 島 町	910	8	133	46	6	717	553	255	27	75
上 関 町	215		16	7		192	94	75	23	23
光地区消防組合										
光 市	524		65	27	10	422	451	47	16	10
田 布 施 町	173	2	6	7		158	122	34	11	6
岩国地区消防組合										
岩 国 市	1,589	4	212	71	9	1,293	1,186	198	101	104
和 木 町	68		11	3		54	54	6	4	4
宇部・山陽小野田 消 防 組 合										
宇 部 市	654		55	27	6	566	527	91	16	20
山 陽 小 野 田 市	423	1	9	14	1	398	333	50	22	18

第 1-10 表 消防ポンプ自動車等

	普通消防 ポンプ 自動車 (B-1以上)	水槽付消 防ポンプ 自動車 (B-1以上)	はしご付消防ポンプ自動車 (ポンプ付きでない車両を含む)				消屈 防 は し ご 車 付	大 型 高 所 放 水 車	泡 原 液 搬 送 車	化 学 消 防 車	
			1 8 m 以 下	2 4 m	3 0 m	3 8 m 以 上				泡 火 型	粉 末 型
県 計	68	50	2	1	14	1	1	4	5	24	
下 関 市	7	12		1	1	1			1	2	
山 口 市	10	6			2					2	
萩 市	3	1			1					1	
防 府 市	4	3	1		1					3	
下 松 市	2	2			1			1	1	1	
長 門 市	3				1					1	
美 祢 市	3	2			1					1	
周 南 市	6	8			2		1	1	1	4	
柳 井 地 組 区 合	6	1			1					1	
光 防 地 組 区 合	4	4			1					1	
岩 国 防 地 組 区 合	13	2	1					1	1	2	
宇 部 ・ 山 陽 小 野 田 消 防 組 合	7	9			2			1	1	5	

の現況（消防本部・署所現有）

平成24年4月1日現在

救急自動車	救助工作車	指揮車	電源・照明車	小型動力ポンプ			広報車	空気充填車	資機材搬送車	クレーン車	水槽車	人員搬送車	防災指導車	その他	
				付小型積力ポンプ車	い車に積載したもの	手引動力ポンプ									
87	20	22	2	5	31		41	1	27		9	5	2	53	県計
12	3	8	1		2		3		4		1	1	1	16	下関市
11	2	1		1	7		13		2					1	山口市
6	1			2	3		7		1						萩市
5	1				4		1		2		1			2	防府市
3	1	1					1								下松市
3	1	2			3		2		2					1	長門市
4	1			2			3						1	2	美祢市
9	3	3	1						6		3	1		1	周南市
7	1	1			2		2		2		1			6	柳井地区
5	1	1					3		1		1				光地区
10	1	1			10		1		2			1		14	岩国地区
12	4	4					5	1	5		2	2		10	宇部・山陽小野田

第1-11表 消防ポンプ自動車等の現況（消防団現有）

平成24年4月1日現在

	普通消防ポンプ自動車 (B-1以上)	水槽付消防ポンプ自動車 (B-1以上)	指揮車	小型動力ポンプ			広報車	資機材搬送車	消防用自動二輪車	人員搬送車	水槽車	その他の車両
				小型動力ポンプ付積載車	車両に積載していないもの	手引動力ポンプ						
県計	211	5	8	609	326	20	6	1	3	1	1	5
下関市	24			101	19	5						
山口市	38	2	1	36	66							
萩市	27	1	1	42	29	1						
阿武町	3	1		8								
防府市	7			6	3							
下松市	2			16	1							
長門市	17			42	6							
美祢市	11			42	3	2						
周南市	4			72	12	2						
柳井地区広域消防組合												
柳井市	4		1	45	13							
平生町	1			12	17							
周防大島町	1	1		17	62							1
上関町				13	15							
光地区消防組合												
光市	5			9	10		1	1		1		
田布施町	1			12	6							
岩国地区消防組合												
岩国市	35		2	107	53	2	5		3		1	1
和木町	3			2	7	2						3
宇部・山陽小野田消防組												
宇部市	15		2	27	4							
山陽小野田市	13		1			6						

第1-12表 化学消火薬剤備蓄状況

平成24年4月1日現在

	計	粉末以外(kl)					粉末(kg)				
		たんぱく系		合成界面活性剤	水成膜泡消火薬剤	水溶性液体用泡消火薬剤	計	第1種	第2種	第3種	第4種
		3%型	6%型								
県計	212.55	9.58	0.12	130.08	18.49	54.28				30.00	
下関市	23.62			23.62							
山口市	2.56			1.78	0.78						
萩市	1.10			0.72	0.38						
阿武町	0.27			0.27							
防府市	22.43	0.60		16.40	1.67	3.76					
下松市	10.26			3.46	0.68	6.12					
長門市	0.66			0.66							
美祇市	0.52	0.16		0.04	0.32						
周南市	65.18	5.12		48.88	1.34	9.84					
柳井地区広域消防組合	2.90			2.90							
柳井市											
平生町											
周防大島町											
上関町											
光地区消防組合	8.12	0.70	0.12	5.74	0.52	1.04					
光市											
田布施町											
岩国地区消防組合	8.89			5.29	3.60						
岩国市											
和木町											
宇部・山陽小野田消防組合	66.04	3.00		20.32	9.20	33.52				30.00	
岩国市											
和木町											

第 1-13 表 消 防

	合 計	消 火 栓		防 火 水 槽									
		小 計	うち 公設	小 計	うち 公設	100㎡以上		100㎡未満 60㎡以上		60㎡未満 40㎡以上		40㎡未満 20㎡以上	
						うち 公設	うち 公設	うち 公設	うち 公設	うち 公設	うち 公設		
県 計	29,226	22,728	21,739	5,196	#VALUE!	163	89	173	113	4,184	3,545	676	588
下 関 市	6,384	5,559	5,428	388	325	21	18	14	7	307	254	46	46
山 口 市	3,838	3,072	2,963	766	621	10	10	28	25	644	504	84	82
萩 市	1,488	853	793	442	422	1	1	6	5	408	390	27	26
阿 武 町	67			49	49					48	48	1	1
防 府 市	2,115	1,801	1,729	314	153	53	4	33	3	187	144	41	2
下 松 市	706	458	458	207	160			14	8	184	143	9	9
長 門 市	462	219	219	209	181	4	2	5	4	190	165	10	10
美 祢 市	613	243	243	337	337			1	1	227	227	109	109
周 南 市	2,758	2,139	2,062	574	460	17	17	14	12	469	363	74	68
柳井地区広域消防組合													
柳 井 市	856	613	589	229	154					199	141	30	13
平 生 町	391	271	266	109	92	4	2			94	79	11	11
周 防 大 島 町	303			224	213	9	7	2	1	186	182	27	23
上 関 町	34			24	24					24	24		
光地区消防組合													
光 市	911	790	790	120	120	6	6			102	102	12	12
田 布 施 町	266	103	100	112	87			4	4	82	59	26	24
岩国地区消防組合													
岩 国 市	3,818	2,953	2,767	706	623	19	6	35	31	510	455	142	131
和 木 町	182	144	132	17	17					16	16	1	1
宇部・山陽小野田 消 防 組 合				#####									x
宇 部 市	2,381	2,125	1,880	174	129	7	5	16	12	141	104	10	8
山 陽 小 野 田 市	1,653	1,385	1,320	195	168	12	11	1		166	145	16	12

水利の現況

平成24年4月1日現在

防火水槽					井戸		その他							県計
防火水槽のうち耐震性貯水槽					小計	うち 公設	計	河川・溝	海・湖	プール	濠・池等	下水道	その他	
計	40m ³ 型	60m ³ 型	飲料水兼用 60m ³ 型	100m ³ 型										
710	610	48	1	51	81	48	1,221	484	143	370	212		12	
37	26	4		7			437	182	43	93	119			下関市
23	17		1	5										山口市
11	11						193	138	55					萩市
1	1				2	2	16	8	5	2	1			阿武町
62	54	4		4										防府市
12	11	1					41	23		18				下松市
17	17				12	3	22			22				長門市
70	70						33			33				美祿市
163	156			7	6	6	39	2	6	30	1			周南市
														柳井地区
8	8						14			14				柳井市
							11		11					平生町
16	15			1	2	2	77	8	12	11	46			周防大島町
							10		8	1	1			上関町
														光地区
6				6	1	1								光市
					2		49	22	2		25			田布施町
														岩国地区
152	116	29		7	40	18	119	49		70				岩国市
8	8				15	15	6			6				和木町
														宇部・山陽小野田
37	23	10		4		1	82	5	1	46	18		12	宇部市
87	77			10	1		72	47		24	1			山陽小野田市

第1-14表 生物化学テロ対応資機材の保有状況

平成24年11月1日現在

	化学防護服（陽圧式）	化（陽圧式以外）	（化学マスク併用）	防毒マスク	空気呼吸器	酸素呼吸器	除染シャワー	被除染者用簡易衣服	除染剤散布器	救急搬送用被服具	化学剤検知紙	有毒ガス検知管	生物剤検知装置	化学剤検知装置
県計	104	50	271	363	639	52	9	90	13	4	44	21	2	3
下関市	26		15	40	81	14	3	20	4		10	1	1	1
山口市	10		32	54	82	10	2		2		5	4		
萩市	2		20	27	27	2	1		1			1		
防府市	4	26	7	5	64					4	20			
下松市	4	4	19	19	40	5						1		
長門市	2			11	15							2		
美祢市		4		18	26	2						1		
周南市	6		5	49	94		1	10	2			1		
柳井地組区合	7	3	11	26	62				1			4		
光防地組区合	27		16	25	39	8			1			3		
岩国防地組区合	9	7	34	34	16	5	2	60	2		9	3	1	2
宇部・山陽小野田消防組合	7	6	42	48	90	6								
県保有分（消防防災航空隊）			70	7	3									

※市については各消防機関の保有分を計上

第1-15表 平成22年度市町消防費性質別歳出決算額

(単位:千円)

	消防費	人件費	物件費	維持補修費	補助費等	うち消防組合 に対するもの		普通建設 事業費	うち補助事業費		その他
						うち委託料	うち単独事業費				
県 総 計	28,502,163	17,570,749	2,555,350	59,902	5,491,088	4,362,554	269,473	2,382,253	110,074	2,272,179	442,821
市 町 計	23,680,174	12,620,155	2,221,798	40,706	6,615,816	5,606,288	269,473	1,960,309	115,198	1,845,111	221,390
消 防 組 合 計	4,237,080	3,472,081	347,381	15,610	36,867			354,970		354,970	10,171
下 関 市	3,479,048	2,623,442	516,790	942	108,491			229,383	80,850	148,533	
山 口 市	2,418,317	1,615,689	284,984	7,679	286,767		198,598	223,198	2,509	220,689	
萩 市	895,225	669,940	151,684		39,669			33,932	791	33,141	
阿 武 町	144,114	6,933	14,098		77,503		70,875	45,580	4,462	41,118	
防 府 市	1,467,950	1,194,921	185,171		33,656			54,202	4,389	49,813	
下 松 市	502,503	409,104	61,325		21,480			10,594		10,594	
長 門 市	632,624	454,373	54,035	386	35,064			88,766		88,766	
美 祢 市	600,299	423,211	56,534	375	31,460			88,719		88,719	
周 南 市	2,218,800	1,486,535	239,096	3,603	312,224	248,641		177,342	924	176,418	
柳井地区広域消防組合	1,217,841	985,311	96,076	895	7,572			127,987		127,987	
柳 井 市	663,827	22,298	31,925		600,494	577,833		8,522		8,522	588
平 生 町	262,226	5,752	3,843	1,470	246,826	243,651		4,335		4,335	
周 防 大 島 町	543,668	52,535	60,066		372,783	349,023		58,284	4,478	53,806	
上 関 町	103,931	3,693	10,017		79,895	73,227		10,326	646	9,680	
光地区消防組合	982,065	744,551	111,957	2,160	11,834			111,563		111,563	
光 市	814,103	31,545	26,219	394	730,081	711,775		25,864		25,864	
田 布 施 町	283,225	3,004	8,064		259,997	253,243		12,160	4,935	7,225	
岩国地区消防組合	2,037,174	1,742,219	139,348	12,555	17,461			115,420		115,420	10,171
岩 国 市	2,476,356	95,403	107,039	16,419	1,880,881	1,792,436		376,614		376,614	
和 木 町	177,653	2,785	20,883	1,122	116,166	112,725		26,606	6,090	20,516	10,091
宇部・山陽小野田 消 防 組 合	3,204,812	2,449,403	188,098	5,951	74,809			276,428		276,428	210,123
宇 部 市	2,148,312	1,647,912	116,880	2,874	43,586			236,855		236,855	100,205
山 陽 小 野 田 市	1,056,500	801,491	71,218	3,077	31,223			39,573		39,573	109,918
山口県市町総合事務組合	171,590	98,699			71,166						1,725

※1 旧阿東町分は山口市分に合算
 ※2 消防組合計には宇部・山陽小野田
 消防組合額は含まず

第1-16表 消防救急業務用無線

	消防・救急業務用無線局								
	固定局			基地局及び携帯基地局					
	局数		電 波 の 数	局数		電波の数			
	多 重	そ の 他		基 地 局	基 携 地 局 帯	共 全 通 波 国	共 県 通 波 内	その他	
							単 信 波	複 信 波	
県 計	13	88	30	79	1	32	12	25	4
下 関 市	2	6	2	8		3	1	2	1
山 口 市	2	11	3	11		3	1	3	
萩 市		5	4	5		1	1	1	
阿 武 町									
防 府 市	2	2	2	4		3	1	3	1
下 松 市				1		3	1	1	
長 門 市		5	2	3		3	1		
美 祢 市		3	3	3		3	1		
周 南 市	7	3	1	11		3	1	3	1
柳井地区広域消防組合		8	8	8		3	1	3	
柳 井 市									
平 生 町									
周 防 大 島 町									
上 関 町									
光地区消防組合		5	2	4		3	1	2	
光 市									
田 布 施 町				1	1			1	
岩国地区消防組合		30	3	10		1	1	2	
岩 国 市									
和 木 町									
宇部・山陽小野田 消 防 組 合		10		10		3	1	4	1
宇 部 市									
山 陽 小 野 田 市									

通信施設・火災通報施設の現況

平成24年4月1日現在

移動局		その他の無線局数	テレビ監視装置	電話			救急指令装置		県計
陸上移動局数	携帯局数			消防機関にあるもの			救急指令専用	消防指令併用	
				火災報知専用	消防電話	加入電話			
710	282		10	323	66	503		7	県計
97				85	10	74		1	下関市
63	67		1	10		80			山口市
22	22			24		6			萩市
					1	4			阿武町
68			1	12	4	65		3	防府市
21	16			15		30			下松市
16	23			11					長門市
18	21			13	2	27			美祢市
129			7	14	6	58			周南市
36	31		1	50		37			柳井地区
					1				柳井市
					1				平生町
									周防大島町
					1				上関町
65				16		37			光地区
									光市
12	19								田布施町
81				35	35	52		1	岩国地区
2	5								岩国市
									和木町
80	78			38	5	33		2	宇部・山陽小野田
									宇部市
									山陽小野田市

第1-17表 消防機関の出動

1 出動回数

	計	火災	風水害等の災害	演習・訓練等	救急	救助活動	広報・指導
県 計	106,936	652	114	4,256	64,508	913	4,879
下 関 市	30,848	98	57	2,654	14,536	155	1,317
山 口 市	10,660	76	7	25	7,464	72	772
萩 市	3,519	32	2	4	2,735	26	42
防 府 市	5,990	40		22	4,056	28	21
下 松 市	2,484	16		1	2,067	22	123
長 門 市	3,738	25	2	111	1,857	45	315
美 祢 市	1,976	18	4	9	1,373	36	4
周 南 市	9,985	45	2	256	5,864	96	811
柳 井 地 区	6,376	80	2	33	3,487	46	178
光 地 区	4,654	47	15	135	3,487	43	227
岩 国 地 区	12,657	79	13	948	7,155	184	793
宇部・山陽小野田	14,049	96	10	58	10,427	160	276

2 出動人員

	計	火災	風水害等の災害	演習・訓練等	救急	救助活動	広報・指導
県 計	337,445	9,060	418	19,685	193,664	8,995	13,965
下 関 市	100,963	1,567	242	13,113	43,608	1,856	3,824
山 口 市	34,452	1,500	25	434	22,941	969	1,623
萩 市	11,142	353	8	60	8,205	200	101
防 府 市	19,259	746		176	12,165	354	392
下 松 市	7,514	199		5	6,209	66	304
長 門 市	9,546	482	5	330	5,543	141	720
美 祢 市	5,589	143	10	106	3,804	303	4
周 南 市	30,382	842	8	499	17,734	940	2,623
柳 井 地 区	18,061	499	10	130	10,189	143	570
光 地 区	14,732	594	24	736	10,446	356	593
岩 国 地 区	41,251	881	43	3,680	21,465	1,436	2,601
宇部・山陽小野田	44,554	1,254	43	416	31,355	2,231	610

状況（消防本部・署所）

平成23年中

警防調査	火災調査	特別警戒	捜索	予防査察	誤報等	その他	
5,193	647	6,925	68	12,248	414	6,119	県 計
2,043	110	6,321	2	2,158	55	1,342	下 関 市
633	76	2	1	797	11	724	山 口 市
319	35	8	2	288	15	11	萩 市
66	54	13	1	1,405	171	113	防 府 市
36	16	2	1	198	2		下 松 市
413	47	18	42	789	10	64	長 門 市
26	15	7	8	357	2	117	美 祢 市
687	45	68		1,186	42	883	周 南 市
345	26	394		151	64	1,570	柳 井 地 区
368	40	67	1	99	10	115	光 地 区
255	74	25	9	3,028	21	73	岩 国 地 区
2	109		1	1,792	11	1,107	宇 部 ・ 山 陽 小 野 田

平成23年中

警防調査	火災調査	特別警戒	捜索	予防査察	誤報等	その他	
16,396	2,914	19,885	300	29,919	1,715	20,529	県 計
5,931	352	18,266	15	6,106	558	5,525	下 関 市
2,466	387	7	27	1,401	190	2,482	山 口 市
1,183	140	48	12	728	55	49	萩 市
471	312	194	2	3,342	159	946	防 府 市
212	91	6	12	402	8		下 松 市
860	116	50	101	891	25	282	長 門 市
50	45	35	36	714	12	327	美 祢 市
2,151	270	151		2,372	226	2,566	周 南 市
1,049	119	840		497	213	3,802	柳 井 地 区
1,079	133	168	16	196	63	328	光 地 区
934	487	120	74	9,084	136	310	岩 国 地 区
10	462		5	4,186	70	3,912	宇 部 ・ 山 陽 小 野 田

第 1-18 表 消防機関の

1 出動回数

	計	火災	風水害等の災害	演習・訓練等	救急	救助活動	広報・指導
県計	6,086	406	30	3,469		1	155
下関市	1,202	39	8	643			37
山口市	1,380	109	12	845			31
萩市	260	23	2	87			39
阿武町	53	2		7		1	4
防府市	22	13		3			
下松市	25	2		16			3
長門市	68	19	1	21			
美祢市	54	11	1	14			4
周南市	430	24		367			
柳井地区広域消防組合							
柳井市	292	39	3	153			1
平生町	10	4		4			
周防大島町	57	12		10			
上関町	13			6			
光地区消防組合							
光市	195	6		55			7
田布施町	37	1		20			
岩国地区消防組合							
岩国市	859	77	2	731			10
和木町	85	1		77			
宇部・山陽小野田消防組合							
宇部市	399	15	1	273			
山陽小野田市	645	9		137			19

出動状況（消防団）（その1）

平成23年中

警防調査	火災調査	特別警戒	捜索	予防査察	誤報等	その他	
5		380	39		8	1,593	県 計
		137				338	下 関 市
			3			380	山 口 市
		21	3		4	81	萩 市
		4	1		1	33	阿 武 町
		5			1		防 府 市
		2	2				下 松 市
		7	20				長 門 市
4		11	2			7	美 祢 市
		39					周 南 市
							柳 井 地 区
		37				59	柳 井 市
					1	1	平 生 町
		16	2		1	16	周 防 大 島 町
		7					上 関 町
							光 地 区
		7				120	光 市
		1				15	田 布 施 町
							岩 国 地 区
		33	6				岩 国 市
		1				6	和 木 町
							宇 部・山 陽 小 野 田 消 防 組 合
		11				99	宇 部 市
1		41				438	山 陽 小 野 田 市

第 1-18 表 消防機関の

2 出勤人員

	計	火災	風水害等	演習訓練	救急	救助活動	広報指導
県 計	82,068	6,414	294	47,170		1	4,079
下 関 市	9,791	654	80	4,540			261
山 口 市	11,921	1,055	82	7,246			162
萩 市	9,810	699	59	5,061			2,170
阿 武 町	1,316	69		455		1	141
防 府 市	440	217		43			
下 松 市	1,741	165		1,147			83
長 門 市	1,691	101	4	268			
美 祢 市	2,866	238	9	733			87
周 南 市	4,993	412		3,463			
柳井地区広域消防組合							
柳 井 市	3,449	327	19	2,033			1
平 生 町	762	228		483			
周 防 大 島 町	2,729	415		1,205			
上 関 町	758			553			
光地区消防組合							
光 市	2,317	192		921			69
田 布 施 町	1,127	30		980			
岩国地区消防組合							
岩 国 市	15,196	1,344	30	10,919			907
和 木 町	821	25		639			
宇部・山陽小野田 消 防 組 合							
宇 部 市	5,999	191	11	4,796			
山 陽 小 野 田 市	4,341	52		1,685			198

出動状況（消防団）（その2）

平成23年中

警防調査	火災調査	特別警戒	捜索	予防査察	誤報等	その他	
695		10,853	671		115	11,776	県 計
		2,129				2,127	下 関 市
			40			3,336	山 口 市
		851	59		41	870	萩 市
		211	25		25	389	阿 武 町
		168			12		防 府 市
		323	23				下 松 市
		1,104	214				長 門 市
690		843	61			205	美 祢 市
		1,118					周 南 市
							柳 井 地 区
		534				535	柳 井 市
					16	35	平 生 町
		982	43		21	63	周 防 大 島 町
		205					上 関 町
							光 地 区
		69				1,066	光 市
		12				105	田 布 施 町
							岩 国 地 区
		1,790	206				岩 国 市
		84				73	和 木 町
							宇 部・山 陽 小 野 田 消 防 組 合
		168				833	宇 部 市
5		262				2,139	山 陽 小 野 田 市

第 1-19 表 消防吏員の公務による死傷者数

平成23年中

	計		火 災		風水害等の災害		救急業務		演習・訓練等		特別警戒		捜 索		その他	
	死者	負傷者	死者	負傷者	死者	負傷者	死者	負傷者	死者	負傷者	死者	負傷者	死者	負傷者	死者	負傷者
県 計		13		1		1		2		3						6
下 関 市		2						1		1						
山 口 市		1		1												
萩 市		1														1
防 府 市		1														1
下 松 市																
長 門 市																
美 祢 市																
周 南 市		2								1						1
柳井地区 消防組合																
光地地区 消防組合		2														2
岩国地区 消防組合		3				1		1		1						
宇部・山陽小野田 消防組合		1														1

第 1-20 表 消防団員の公務による死傷者数

平成23年中

	計		火 災		風水害等の災害		救急業務		演習・訓練等		特別警戒		捜 索		その他	
	死者	負傷者	死者	負傷者	死者	負傷者	死者	負傷者	死者	負傷者	死者	負傷者	死者	負傷者	死者	負傷者
県 計		11		4						7						
下 関 市		1							1							
山 口 市		1		1												
萩 市		5		2					3							
阿 武 町																
防 府 市		1							1							
下 松 市																
長 門 市																
美 祢 市																
周 南 市		1		1												
柳井地区広域消防組合																
柳 井 市																
平 生 町																
周 防 大 島 町																
上 関 町																
光地区消防組合																
光 市																
田 布 施 町																
岩国地区消防組合																
岩 国 市		1							1							
和 木 町																
宇部・山陽小野田 消 防 組 合																
宇 部 市		1							1							
山 陽 小 野 田 市																

第1-21表 消防学校における教育訓練(その1)

平成23年度中

	消 防 職 員													
	初 任 教 育	幹部教育			専科教育					特別教育				
		初 級	中 級	上 級	火 災 調 査 科	予 防 科	救 助 科	特 殊 災 害 科	救 急 科	救 水 助 科	指 導 科	隊 は 員 し 教 育 車	無 線 通 信 科	追 加 管 講 習
県 計	55	6			11	13	18		55	7				
下 関 市	11	1			1	1	2		11					
山 口 市	4	1			1	1	2		4	2				
萩 市	4					1	2		4					
阿 武 町														
防 府 市	4	1			1	1	1		4	1				
下 松 市	1					1	1		1					
長 門 市	3								3					
美 祢 市	2	1			1	1	1		2					
周 南 市	4	1			1	1	2		4					
柳井地区 広域消防組合	7				1	1	1		7	1				
柳 井 市														
平 生 町														
周 防 大 島 町														
上 関 町														
光地区消防組合	6				1	1	1		6	1				
光 市														
田 布 施 町														
岩国地区消防組合	6	1			1	1	2		6	1				
岩 国 市														
和 木 町														
宇部・山陽小野田 消防組合														
宇 部 市	1				1	1	2		1	1				
山陽小野田市	2				2	2	1		2					

第1-21表 消防学校における教育訓練(その2)

平成23年度中

	職・団員共通		消 防 団 員					そ の 他					合 計
	特別教育		基 礎 教 育	幹部教育		専 科 警 防 科	特 別 指 導 科 法	幹 自 衛 部 消 防 教 育 隊	幹 自 衛 部 消 防 教 育 隊 (女性防火責任者)	防 企 業 教 委 育 託	消 防 ク ラ ブ 育 員	現 1 日 入 校 教 育	
	研 操 法 審 査 修 員	現 1 地 日 教 入 育 校		中 級 幹 部 科	初 級 幹 部 科								
県 計			11	24	27	7							234
下 関 市				2				—	—	—	—	—	29
山 口 市				1	1			—	—	—	—	—	17
萩 市					5	2		—	—	—	—	—	18
阿 武 町					3			—	—	—	—	—	3
防 府 市				2	2			—	—	—	—	—	17
下 松 市				2	2			—	—	—	—	—	8
長 門 市								—	—	—	—	—	6
美 祢 市					4			—	—	—	—	—	12
周 南 市			6	7	5	3		—	—	—	—	—	34
柳井地区 広域消防組合								—	—	—	—	—	18
柳 井 市				5	2			—	—	—	—	—	7
平 生 町								—	—	—	—	—	
周 防 大 島 町								—	—	—	—	—	
上 関 町								—	—	—	—	—	
光地区消防組合								—	—	—	—	—	16
光 市				2	2			—	—	—	—	—	4
田 布 施 町								—	—	—	—	—	
岩国地区消防組合								—	—	—	—	—	18
岩 国 市			1					—	—	—	—	—	1
和 木 町								—	—	—	—	—	
宇部・山陽小野田 消 防 組 合								—	—	—	—	—	
宇 部 市			4		1	2		—	—	—	—	—	14
山 陽 小 野 田 市				3				—	—	—	—	—	12

第 1-22 表 幼年消防クラブの現況

平成24年4月1日現在

	組織別クラブ数					組織別クラブ員数					指導者数				
	計	幼稚園 保育園 単位	学校 単位	市町村 単位	その他	計	幼稚園 保育園 単位	学校 単位	市町村 単位	その他	計	幼稚園 保育園 単位	学校 単位	市町村 単位	その他
県 計	157	147	10			8,770	8,460	310			706	694	12		
下 関 市	34	34				1,303	1,303				34	34			
山 口 市	11	11				1,337	1,337				176	176			
萩 市	19	19				832	832				18	18			
阿 武 町	2	2				88	88				11	11			
防 府 市	11	11				365	365				22	22			
下 松 市	4	4				163	163				4	4			
長 門 市	13	13				940	940				135	135			
美 祢 市	14	4	10			394	84	310			16	4	12		
周 南 市	4	4				190	190				4	4			
柳井地区 広域消防組合															
柳 井 市	3	3				49	49				3	3			
平 生 町	5	5				99	99				18	18			
周 防 大 島 町	4	4				109	109				25	25			
上 関 町															
光地区消防組合															
光 市	4	4				195	195				20	20			
田 布 施 町	1	1				235	235				22	22			
岩国地区消防組合	10	10				556	556				10	10			
岩 国 市															
和 木 町	1	1				68	68				9	9			
宇部・山陽小野田 消防組合	17	17				1,847	1,847				179	179			
宇 部 市															
山 陽 小 野 田 市															

第 1-23 表 少年消防クラブの現況

平成24年4月1日現在

	組織別クラブ数						組織別クラブ員数						指導者数			
	計	学校単位		市町村単位	地区単位	その他	計	学校単位		市町村単位	地区単位	その他	計	学校単位		その他
		小学校単位	中学校単位					小学校単位	中学校単位					小学校単位	中学校単位	
県計	65	19	34		10	2	1,672	371	1,064		224	13	101	23	37	41
下関市	18		13		3	2	261		171		77	13	15		13	2
山口市	1				1		17				17		1			1
萩市	1		1				37		37				1		1	
阿武町																
防府市	11		11				148		148				15		15	
下松市	2	2					142	142					2	2		
長門市	2				2		31				31		4			4
美祿市	12	10	2				261	169	92				12	10	2	
周南市	5	5					36	36					5	5		
柳井地区広域消防組合																
柳井市																
平生町																
周防大島町	1		1				9		9				6		6	
上関町																
光地区消防組合																
光市	2	2					24	24					6	6		
田布施町																
岩国地区消防組合	2				2		34				34		8			8
岩国市																
和木町																
宇部・山陽小野田消防組合	8		6		2		672		607		65		26			26
宇部市																
山陽小野田市																

第1-24表 婦人防火クラブの現況

平成24年4月1日現在

	計		所在地域別								活動状況別					
			市街地		農山村地域		漁村地域		その他の地域		消火活動実施		炊き出し・救護実施		予防啓蒙実施	
	組織数	人員	組織数	人員	組織数	人員	組織数	人員	組織数	人員	組織数	人員	組織数	人員	組織数	人員
県計	67	5,166	25	1,612	25	3,324	16	209	1	21	12	134	22	2,027	33	3,005
下関市	28	1,619	19	704	7	880	2	35					16	727	12	892
山口市	10	1,456	2	510	8	946									10	1,456
萩市	4	49			1	15	3	34					4	49		
阿武町																
防府市	3	17					3	17			3	17				
下松市	2	38			1	19	1	19			2	38				
長門市	2	1,275			1	1,230	1	45					1	1,230	1	45
美祢市	2	157			2	157									2	157
周南市	5	92	2	46	1	27	2	19							5	92
柳井地区広域消防組合																
柳井市	1	12					1	12			1	12				
平生町	1	21							1	21			1	21		
周防大島町	1	22			1	22					1	22				
上関町																
光地区消防組合																
光市																
田布施町																
岩国地区消防組合	5	45			3	28	2	17			5	45				
岩国市																
和木町																
宇部・山陽小野田消防組合	3	363	2	352			1	11							3	363
宇部市																
山陽小野田市																