

第1章 消防

消 防 の 概 況

1 消防体制

(1) 消防機関

平成26年4月1日現在、常備消防機関の現況は、消防本部が12本部（単独8、一部事務組合4）、消防署が29署、出張所等が35所、消防吏員が1,925人となっている。

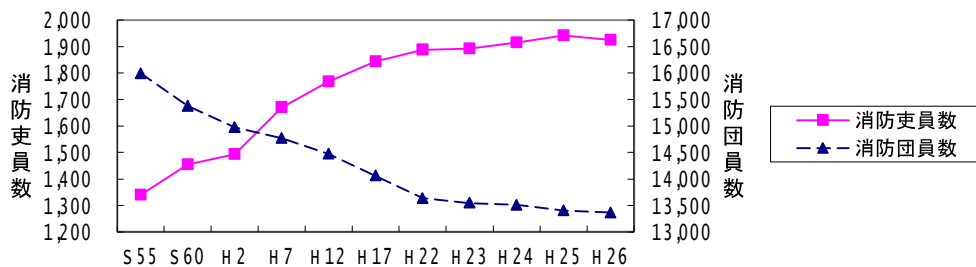
本県では、県内19市町の全てにおいて、消防常備化が達成されている。

また、消防団は、団数19団、分団が372分団、団員が13,365人となっている。そのうち、女性消防団員数は17市町、470人となっており、主に防火思想等の普及啓発活動を行っている。（第1-1表、第1-4表）

○消防機関と人員の推移

		各年4月1日現在										
		S55	S60	H2	H7	H12	H17	H22	H23	H24	H25	H26
消防本部	消防本部数	15	16	16	16	16	13	13	13	13	12	12
	消防署数	20	21	25	28	29	30	29	29	29	29	29
	出張所数	26	32	30	30	29	32	35	35	35	35	35
	消防吏員数	1,340	1,455	1,494	1,671	1,768	1,844	1,888	1,892	1,916	1,942	1,925
消防団	消防団数	56	56	56	56	56	34	20	20	20	19	19
	分団数	522	529	523	531	522	471	377	375	375	372	372
	消防団員数	15,994	15,379	14,976	14,767	14,475	14,061	13,639	13,547	13,507	13,408	13,365
	うち女性	4	4	29	209	300	340	385	387	406	442	470

○消防吏員、団員数の推移



(2) 消防相互応援協定

消防は、市町村がその区域内に関する責任を負っているが、境界付近での災害や大規模・特殊災害に際し、個々の消防力のみで対応できない場合がある。

そのため、市町村は消防の相互応援に関して協定を締結する等、適切に対応できるようにしている。

平成26年4月1日現在、県内では消防相互応援協定として、県内統一協定が2件、その他の県内消防機関相互の協定が5件、県外消防機関との協定が12件締結されている。（第1-2表）

(3) 消防吏員、消防団員の年齢構成等

平成26年4月1日現在、消防吏員の平均年齢は37.1歳、消防団員の平均年齢は46.0歳である。

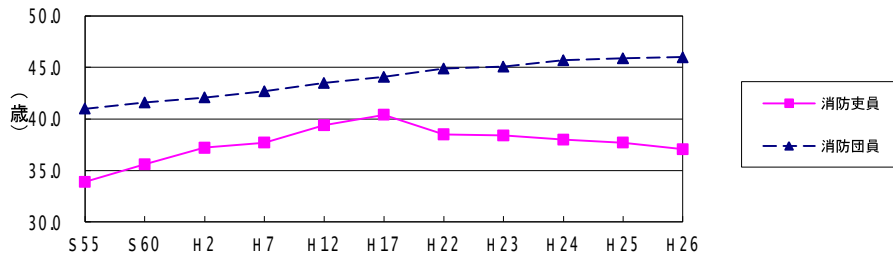
消防吏員、消防団員いずれも平均年齢が上昇する傾向にあったが、消防吏員に関しては、近年、平均年齢が低下してきている。しかし、消防団員の平均年齢は、依然上昇傾向にある。

（第1-3表、第1-4表）

○消防吏員、団員の平均年齢の推移

		各年4月1日現在										
		S55	S60	H2	H7	H12	H17	H22	H23	H24	H25	H26
消防吏員の平均年齢		33.9	35.6	37.2	37.7	39.4	40.4	38.5	38.4	38.0	37.7	37.1
消防団員の平均年齢		41.0	41.6	42.1	42.7	43.5	44.1	44.9	45.1	45.7	45.9	46.0

○消防吏員、団員の平均年齢の推移



2 消防施設

(1) 消防機械

消防機械は、消防活動を行う上で極めて重要なものであり、常備消防にあつては、はしご付消防自動車、化学消防車、救助工作車等の特殊車両による消防力の強化が図られている。

また消防団にあつては、小型動力ポンプ付積載車等の増強等、機動力の強化が図られている。(第1-10表、第1-11表)

○消防ポンプ自動車等(現有)の推移

各年4月1日現在

		S55	S60	H2	H7	H12	H17	H22	H23	H24	H25	H26
消防本部	消防ポンプ自動車(B-1以上)	5	62	65	63	65	68	69	69	68	68	68
	水槽付消防ポンプ自動車	33	35	40	44	44	46	46	49	50	50	50
	はしご付消防自動車	8	11	16	16	18	18	18	18	18	17	17
	化学消防車	19	20	20	23	23	24	25	24	24	24	24
	救急自動車	69	72	72	76	78	85	87	87	87	87	86
	救助工作車	3	8	9	15	18	19	20	20	20	20	20
消防団	消防ポンプ自動車(B-1以上)	12	200	215	224	223	224	215	214	211	207	204
	小型動力ポンプ付積載車	275	363	382	468	553	591	603	604	609	606	600
	小型動力ポンプ	824	760	760	834	424	362	333	325	326	326	314

(2) 消防水利

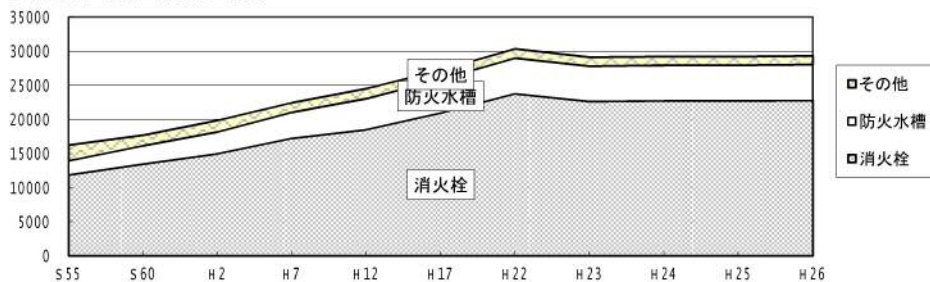
消防水利には、消火栓、防火水槽、プール等の人工水利と、河川、海、池等の自然水利がある。消防水利は、消防機械とともに火災鎮圧のため必要不可欠である。(第1-13表)

○消防水利保有数の推移

各年4月1日現在

	S55	S60	H2	H7	H12	H17	H22	H23	H24	H25	H26
消火栓	11,879	13,449	14,972	17,220	18,497	20,932	23,758	22,644	22,728	22,726	22,799
防火水槽	2,060	2,701	3,182	3,812	4,540	4,970	5,219	5,164	5,196	5,225	5,239
その他	2,321	1,571	1,718	1,429	1,471	1,367	1,363	1,300	1,302	1,284	1,319
計	16,260	17,721	19,872	22,461	24,508	27,269	30,340	29,108	29,226	29,235	29,357

○消防水利保有数の推移



3 市町の消防財政

平成24年度の市町の消防費歳出決算額は、258億16百万円で、前年度と比べて、51億8百万円(24.7%)の増加となっている。また、普通会計歳出に占める消防費歳出の割合は、4.2%となっている。(第1-15表)

○市町村消防費の推移

	S60	H2	H7	H12	H17	H20	H21	H22	H23	H24
普通会計決算額(百万円)(A)	381,537	499,522	623,973	639,280	604,306	628,063	628,063	622,319	617,053	616,569
消防費決算額(百万円)(B)	11,323	14,400	19,519	21,273	20,749	20,525	21,651	23,680	20,708	25,816
B/A	3.0%	2.9%	3.1%	3.3%	3.4%	3.3%	3.4%	3.8%	3.4%	4.2%
一世帯当たりの消防費(円)	21,213	25,999	34,471	37,705	34,828	34,263	35,953	38,938	34,705	43,017
住民一人当たりの消防費(円)	7,121	9,195	12,503	13,676	14,060	14,009	14,858	16,315	14,341	18,295

4 消防機関の活動状況

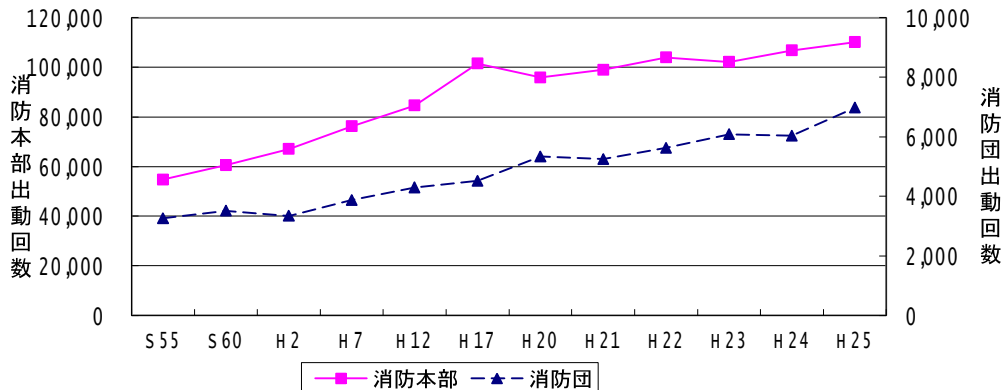
平成25年度中の消防吏員の出動回数は110,136回にのぼり、前年度と比べると、3,340回(3.1%)増加している。

また、同年度の消防団員の出動回数は6,980回となっており、前年度と比べると、947回(15.7%)増加している。(第1-17表、第1-18表)

○消防機関の出動回数の推移

	S55	S60	H2	H7	H12	H17	H20	H21	H22	H23	H24	H25	
消防本部	火災	834	805	834	1,090	768	709	646	612	656	652	586	613
	風水害等	535	522	57	252	24	181	32	464	329	114	118	126
	演習訓練	1,409	3,492	4,017	2,854	4,607	3,539	3,501	3,807	3,399	4,256	4,877	3,923
	救急	26,436	31,221	34,533	40,104	49,991	63,501	60,367	60,043	63,453	64,508	64,644	66,895
	救助	190	249	489	720	774	1,020	1,126	814	992	913	935	829
	捜索	12	11	15	18	25	20	83	86	48	68	30	16
	予防査察	10,264	12,134	13,367	14,362	13,566	15,846	10,740	10,837	10,249	12,248	12,546	12,208
	その他	15,078	12,138	13,748	16,858	14,868	16,718	19,378	22,387	24,783	19,366	23,060	25,526
	計	54,758	60,572	67,060	76,258	84,623	101,534	95,873	99,050	103,909	102,125	106,796	110,136
消防団	火災	606	517	414	626	451	401	343	377	413	406	339	409
	風水害等	164	231	17	33	16	88	21	151	135	30	18	66
	演習訓練	1,172	1,347	1,287	1,395	1,684	1,686	2,581	2,581	3,234	3,469	3,352	4,118
	救急	141	185	202	244	338							
	救助	12	7	8	9	5	2		32	1	1	4	1
	捜索	20	10	10	18	44	37	36	39	20	39	24	22
	予防査察	29	45	18									
	その他	1,115	1,175	1,388	1,548	1,759	2,304	2,356	2,075	1,829	2,141	2,296	2,364
	計	3,259	3,517	3,344	3,873	4,297	4,518	5,337	5,255	5,632	6,086	6,033	6,980

○消防機関の出動回数の推移

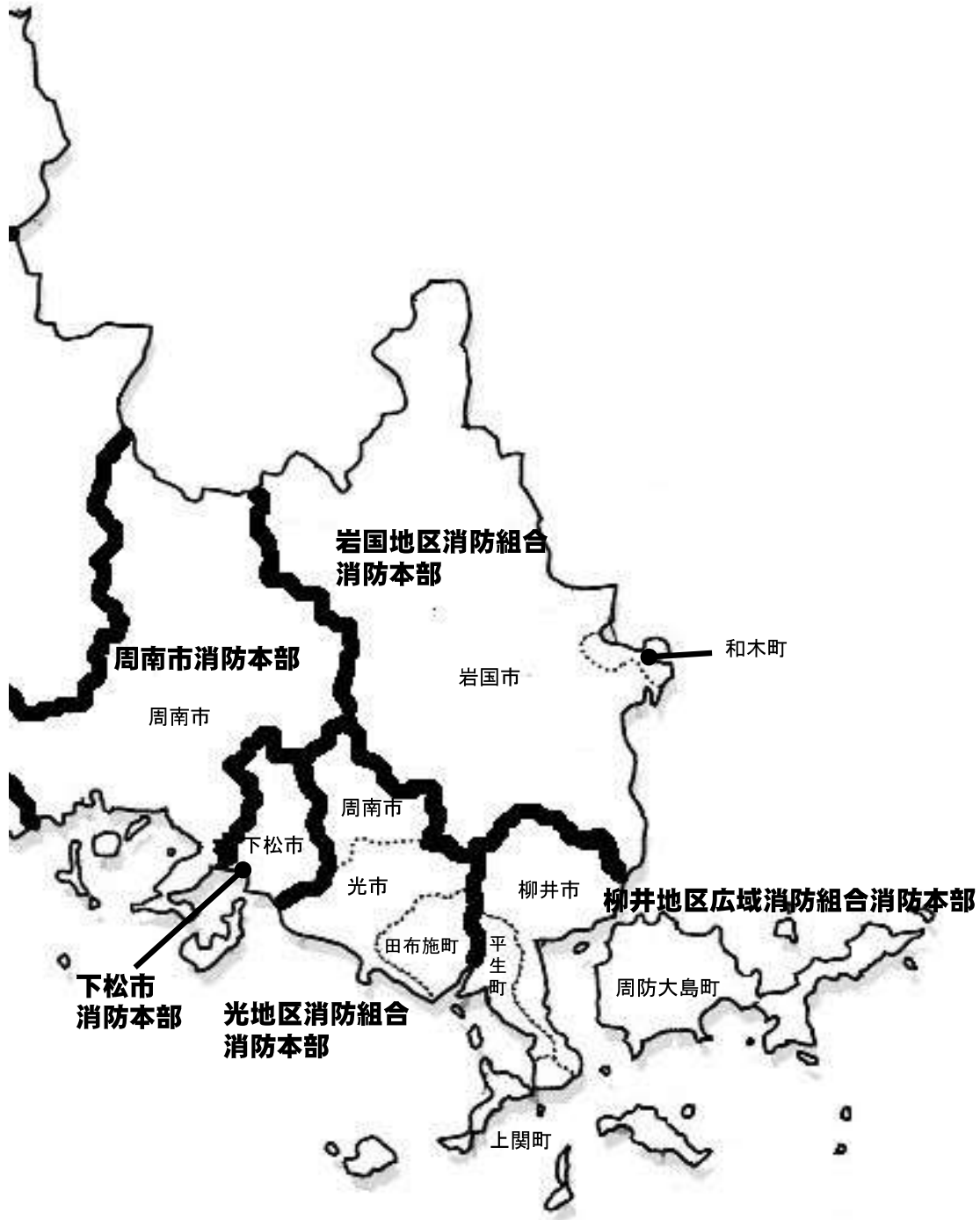


山口県の消防



本部管轄区域

平成26年4月1日現在

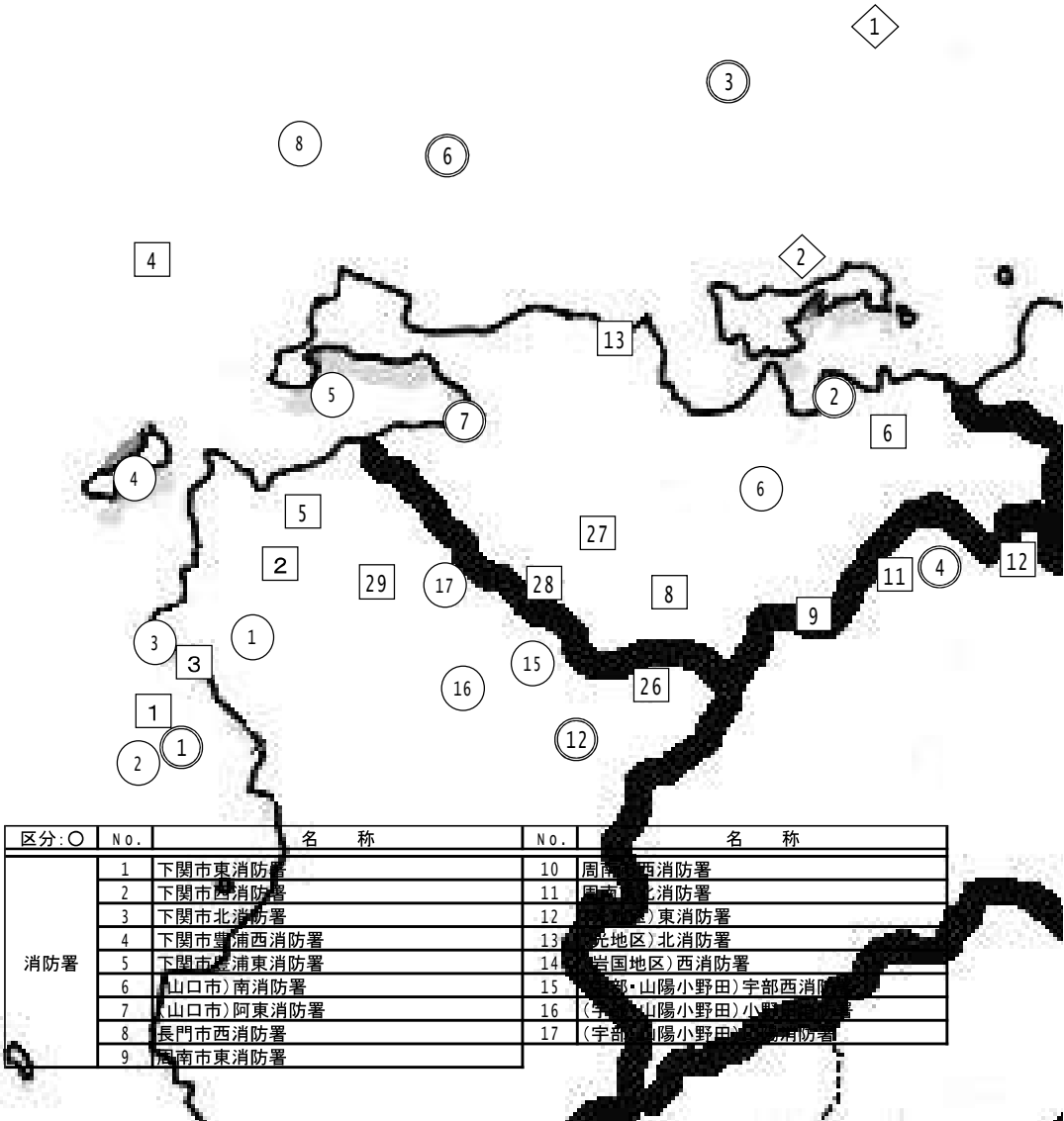


山口県の消防署

凡例	◎	消防本部(中央署等)
	○	消防署
	□	出張所(分署)
	◇	分遣所(駐在所)

区分:◎	No.	名称
消防本部 (中央署)	1	下関市消防局(下関市中央消防署)
	2	山口市消防本部(中央消防署)
	3	萩市消防本部(萩市消防署)
	4	防府市消防本部(防府市消防署)
	5	下松市消防本部(下松市消防署)
	6	長門市消防本部(長門市中央消防署)
	7	美祿市消防本部(美祿市消防署)
	8	周南市消防本部(周南市中央消防署)
	9	柳井地区広域消防本部(柳井消防署)
	10	光地区消防組合消防本部(中央消防署)
	11	岩国地区消防組合消防本部(中央消防署)
	12	宇部・山陽小野田消防局(宇部中央消防署)

10



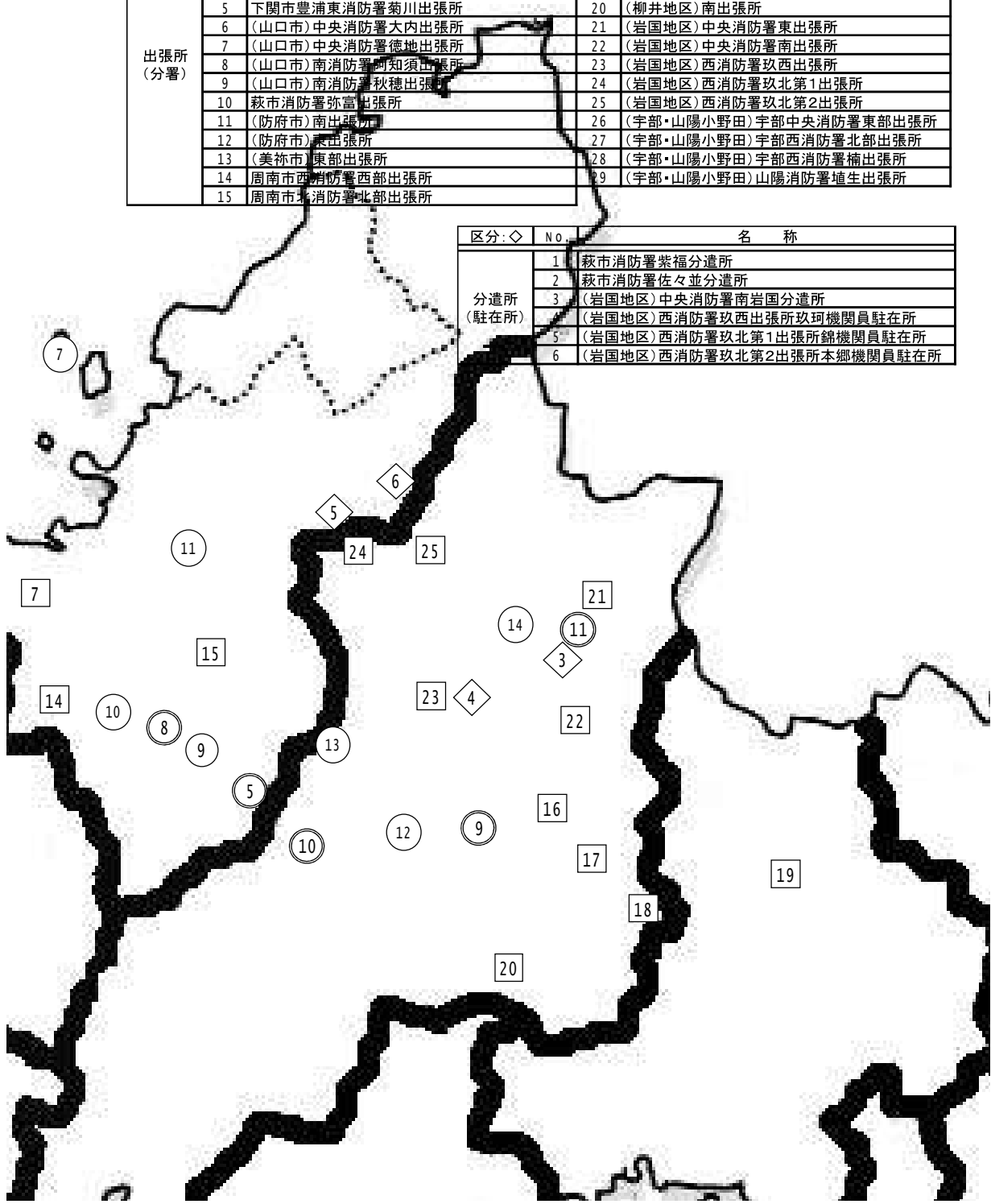
区分:○	No.	名称	No.	名称
消防署	1	下関市東消防署	10	周南市西消防署
	2	下関市西消防署	11	周南市北消防署
	3	下関市北消防署	12	(宇部)東消防署
	4	下関市豊浦西消防署	13	光地区北消防署
	5	下関市豊浦東消防署	14	岩国地区西消防署
	6	山口市南消防署	15	宇部・山陽小野田)宇部西消防署
	7	山口市阿東消防署	16	(宇部・山陽小野田)小野田消防署
	8	長門市西消防署	17	(宇部・山陽小野田)山陽小野田消防署
	9	周南市東消防署		

所 配 置 図

平成26年4月1日現在

区分: □	No.	名 称	No.	名 称
出張所 (分署)	1	下関市中央消防署伊崎出張所	16	(柳井地区) 東出張所
	2	下関市東消防署小月出張所	17	(柳井地区) 西部出張所
	3	下関市東消防署勝山出張所	18	(柳井地区) 中部出張所
	4	下関市豊浦西消防署豊北出張所	19	(柳井地区) 東部出張所
	5	下関市豊浦東消防署菊川出張所	20	(柳井地区) 南出張所
	6	(山口市) 中央消防署大内出張所	21	(岩国地区) 中央消防署東出張所
	7	(山口市) 中央消防署徳地出張所	22	(岩国地区) 中央消防署南出張所
	8	(山口市) 南消防署阿知須出張所	23	(岩国地区) 西消防署玖西出張所
	9	(山口市) 南消防署秋穂出張所	24	(岩国地区) 西消防署玖北第1出張所
	10	萩市消防署弥富出張所	25	(岩国地区) 西消防署玖北第2出張所
	11	(防府市) 南出張所	26	(宇部・山陽小野田) 宇部中央消防署東部出張所
	12	(防府市) 東出張所	27	(宇部・山陽小野田) 宇部西消防署北部出張所
	13	(美祢市) 東部出張所	28	(宇部・山陽小野田) 宇部西消防署楠出張所
	14	周南市西消防署西部出張所	29	(宇部・山陽小野田) 山陽消防署埴生出張所
	15	周南市北消防署北部出張所		

区分: ◇	No.	名 称
分遣所 (駐在所)	1	萩市消防署紫福分遣所
	2	萩市消防署佐々並分遣所
	3	(岩国地区) 中央消防署南岩国分遣所
	4	(岩国地区) 西消防署玖西出張所玖珂機関員駐在所
	5	(岩国地区) 西消防署玖北第1出張所錦機関員駐在所
	6	(岩国地区) 西消防署玖北第2出張所本郷機関員駐在所



第1-1表 市町の消防体制

平成26年4月1日現在

	面積 (H25.10.1)	人口 (H26.4.1)	世帯数 (H26.4.1)	消防本部			消防団			地域指定区分					備考	
				消防署	出張所等	消防吏員	消防団数	分団数	消防団員	過疎 疎島	石コ	山村	林野	台風		
県計	6,114.14	1,411,067	600,134	29	35	1,925	19	372	13,365	12	11	7	8	4	19	
下関市	716.17	271,574	118,441	6	5	322	1	31	1,945	○	○	○	○	○	○	
山口市	1,023.31	194,329	82,277	3	4	241	1	33	1,184	○			○		○	
萩市	698.79	50,312	21,797	1	3	86	1	54	1,174	○	○		○		○	
阿武町	116.11	3,514	1,543				1	5	135	○					○	萩市へ事務委託
防府市	188.59	115,997	48,288	1	2	128	1	13	394		○			○	○	
下松市	89.44	55,163	23,201	1		60	1	9	343			○			○	
長門市	357.94	35,918	14,869	2		67	1	12	1,034	○			○		○	
美祿市	472.71	26,781	10,328	1	1	59	1	13	917	○			○		○	
周南市	656.32	145,446	61,917	4	2	198	1	18	1,035	○	○	○	○		○	
柳井地区広域消防組合	(347.36)			1	5	141										
柳井市	139.91	33,248	14,365				1	9	490	○	○				○	
平生町	34.47	13,049	5,109				1	10	200		○				○	
周防大島町	138.17	17,566	8,335				1	62	897	○	○				○	
上関町	34.81	2,962	1,528				1	6	217	○	○				○	
光地区消防組合	(142.29)			3		112										
光市	91.94	51,824	21,234				1	12	530		○				○	
田布施町	50.35	15,487	6,170				1	5	172		○				○	
岩国地区消防組合	(884.41)			2	9	213										
岩国市	873.85	138,258	58,960				1	50	1,553	○	○	○	○	○	○	
和木町	10.56	6,223	2,602				1	3	72			○			○	
宇部・山陽小野田消防組合	(420.70)			4	4	298										
宇部市	287.71	170,420	73,423				1	14	651	○		○	○		○	
山陽小野田市	132.99	62,996	25,747				1	13	422			○		○	○	

(出典)面積は国土交通省国土地理院「全国都道府県市区町村別面積調」による。

人口、世帯数は県統計分析課「山口県人口移動統計調査」による。

※地域指定区分

過疎・・・過疎地域自立促進特別措置法適用地域

離島・・・離島振興法適用地域

石コ・・・石油コンビナート等災害防止法特別防災区域

山村・・・山村振興法適用地域

林野・・・林野火災特別地域

台風・・・台風常襲地帯

第1-2表 消防相互応援協定の締結状況

1 県内統一協定

平成26年4月1日現在

番号	協 定 名	協 定 締 結 機 関 名	協定の対象となる災害種別					備 考
			すべての災害	火災	風水害	救急	救助	
1	山口県内広域消防相互応援協定	県内全19市町及び全4消防一部事務組合	○					
2	山口県消防防災ヘリコプター応援協定	県内全19市町及び全4消防一部事務組合並びに山口県	○					

2 県内協定

番号	協 定 名	協 定 締 結 機 関 名	協定の対象となる災害種別					備 考
			すべての災害	火災	風水害	救急	救助	
1	石油コンビナート等特別防災区域に係る消防相互応援協定	岩国地区消防組合、下松市、周南市、宇部・山陽小野田消防局及び下関市		○	○			○
2	中国自動車道及び山陽自動車道における消防相互応援協定	下関市、美祢市、山陽小野田市、宇部市、宇部・山陽小野田消防局、山口市、防府市、周南市、下松市、光市、光地区消防組合、岩国市及び岩国地区消防組合		○		○	○	○
3	火災調査等に係る消防相互応援協定	防府市、周南市、下松市、光地区消防組合及び柳井地区広域消防組合						○
4	県道山口宇部線における消防相互応援協定	宇部市、山口市及び宇部・山陽小野田消防局		○		○	○	○
5	「母体・新生児救急搬送マニュアル」に係る救急業務相互応援協定	下関市、山口市、萩市、防府市、下松市、長門市、周南市、美祢市、柳井地区広域消防組合、光地区消防組合、岩国地区消防組合及び宇部・山陽小野田消防局				○		

3 県外協定

番号	協 定 名	協 定 締 結 機 関 名	協定の対象となる災害種別					備 考
			すべての災害	火災	風水害	救急	救助	
1	消防相互応援協定	周南市及び島根県吉賀町	○					
2	消防相互応援協定	岩国市、岩国地区消防組合及び広島県廿日市市	○					
3	岩国市及び吉賀町消防相互応援協定	岩国市及び島根県吉賀町	○					
4	消防相互応援協定	山口市、津和野町、吉賀町及び益田地区広域市町村圏事務組合	○					
5	消防相互応援協定	岩国市、和木町、岩国地区消防組合及び広島県大竹市	○					
6	下関市と北九州市との消防相互応援協定	下関市及び福岡県北九州市	○					
7	中国自動車道における消防相互応援協定	周南市、岩国地区消防組合、島根県益田地区広域市町村圏事務組合及び広島市		○				○
8	山陽自動車道消防相互応援協定	岩国地区消防組合及び広島県大竹市		○		○	○	○
9	岩国市及び岩国地区消防組合とアメリカ合衆国海兵隊岩国航空基地との間の消防相互応援協定	岩国市、岩国地区消防組合及びアメリカ合衆国海兵隊航空基地		○				○
10	萩市、益田市、津和野町及び益田地区広域市町村圏事務組合広域消防相互応援協定	萩市、益田市、津和野町及び益田地区広域市町村圏事務組合	○					
11	消防相互応援協定	和木町及び広島県廿日市市	○					
12	北九州市と山口県の航空消防相互応援協定	山口県及び福岡県北九州市	○					

第1-3表 消防職

	消防職員				階級別消防吏員数							
	消防 吏員	女 性	のそ 職の 員他	条 例 定 数	消 防 正 監	消 防 監	消 防 司 令 長	消 防 司 令	消 防 司 令 補	消 防 士 長	消 防 副 士 長	消 防 士
県計	1,925	33	15	1,977	5	20	67	193	463	574	74	529
下関市	322	4		331	1	6	18	36	72	94		95
山口市	241	7	6	243	1	4	8	20	68	73	18	49
萩市	86	1	4	92			1	15	21	30	1	18
防府市	128	2	1	154		1	7	14	46	27	4	29
下松市	60			60			1	5	20	8	8	18
長門市	67		1	70			1	8	14	10	2	32
美祢市	59	1		59			1	6	23	10	3	16
周南市	198	3		200	1	1	9	14	30	78	16	49
柳井地区 消防組合	141	2		141		1	4	9	28	37		62
光地区 消防組合	112	4	2	113		1		10	37	29		35
岩国地区 消防組合	213	5	1	216	1	2	7	18	37	65	8	75
宇部・山陽小野田 消防組合	298	4		298	1	4	10	38	67	113	14	51

員の現況(その1)

平成26年4月1日現在

勤務体制別数				在職年数別消防吏員数								
毎 日 勤 務	2 部 制	3 部 制	そ の 他 派 遣 等	5年 未 満	5年 ～ 10年	10年 ～ 15年	15年 ～ 20年	20年 ～ 25年	25年 ～ 30年	30年 以上		
398	1,153	289	85	395	307	233	223	252	143	372	県	計
52	252		18	72	50	38	31	28	32	71	下	関市
45	188		8	28	49	44	30	33	31	26	山	口市
21	64		1	14	13	32	5	5	2	15	萩	市
35	93			27	2	13	12	13	19	42	防	府市
17	40		3	13	13	8	7	8	4	7	下	松市
12		48	7	20	18	6	1	13	1	8	長	門市
12	41		6	15	7	3	6	10	2	16	美	祢市
48	147		3	37	36	15	25	41	10	34	周	南市
30	110		1	39	37	17	27	11	2	8	柳	井地区
24		82	6	23	18	14	23	14	4	16	光	地区
39		159	15	59	38	13	19	22	19	43	岩	国地区
63	218		17	48	26	30	37	54	17	86	宇 山	部 陽 小 野 田

第1-3表 消防職

	吏員 数合 計	年 齡 別																										
		18歳	19歳	20歳	21歳	22歳	23歳	24歳	25歳	26歳	27歳	28歳	29歳	30歳	31歳	32歳	33歳	34歳	35歳	36歳	37歳	38歳						
県 計	1925	28	29	41	40	65	64	72	56	67	64	69	42	38	59	40	40	44	42	44	55	69						
下 関 市	322	4	6	6	11	16	17	8	11	11	12	7	5	8	11	4	12	5	3	7	8	8						
山 口 市	241	2	3	3	2	3	9	13	7	6	9	9	6	8	9	6	4	7	10	12	5	8						
萩 市	86		1		1	2	2	4	1	3	3		2	1	4	6	3	4	3	4	5	4						
防 府 市	128	3	2	5	1	5	4	2	3	1	2	1			5	2	4	1	1	2	5	3						
下 松 市	60	2		2	1	2	2	3		4	3	3	2	1	1	1		2	3	2	1	2						
長 門 市	67	3	1	1	1	2	2	6	5	5	1	4	5	1	2		1	1	2	1	1	3						
美 祢 市	59		2	4	1	5	1		2	2	1	1	1	1	3			2		1		2						
周 南 市	198	3	2	4	3	8	4	7	6	7	8	7	4	4	4	7	4	2	3	5	9	8						
柳井地 消防地 区合	141	4	6	6	5	5	3	7	8	7	8	11	3	2	5	1	4	8	3	2	1	6						
光地 消防地 区合	112	1		4	5	6	2	2	4	5	5	4	3	2	3	2	3	3	4	4	5	5						
岩国地 消防地 区合	213	2	3	6	5	3	7	9	6	12	8	15	7	5	5	4	4	4	3		7	7						
宇部・山陽小野田 消防地 区合	298	4	3		4	8	11	11	3	4	4	7	4	5	7	7	1	5	7	4	8	13						

員 の 現 況 (その2)

平成26年4月1日現在

防 吏 員 数																							平均 年齢	
39歳	40歳	41歳	42歳	43歳	44歳	45歳	46歳	47歳	48歳	49歳	50歳	51歳	52歳	53歳	54歳	55歳	56歳	57歳	58歳	59歳	60歳 以上			
78	49	65	47	47	42	33	43	27	39	34	27	34	24	39	29	39	27	37	37	53	7	37.1	県 計	
8	2	8	9	4	7	5	8	7	11	4	6	10	4	7	5	10	7	10	3	7		37.0	下 関 市	
10	10	6	6	8	4	9	7	4	6	4	3	2	3	5	2			1	3	5	2	36.4	山 口 市	
6	2	3		2	1		2		1	4		1	1	1	1		4	3	1			37.2	萩 市	
5	4	1	2	2	5	3	6	1	6	7	3	6	1	8	3	5	2	2	2	2		40.2	防 府 市	
3	3	4	1	2		1			1	2				1				4			1	35.0	下 松 市	
2	1	3		3	1		1								1				2	3	2	33.3	長 門 市	
2	4	3	2	2					3		4	1	2	1		1	1	2		2		37.1	美 祢 市	
14	5	6	5	5	6	3	6	3		2		4	4	3	4	9	2	2	3	3		36.9	周 南 市	
5	3	7	4	3	4			1						3		1	1	1	1	2		31.7	柳 井 地 区	
6	5	5	2	1	2		1	1				3		3		1				9	1	35.5	光 地 区	
7	2	9	3	4	1	6	8	5	5	6	3	1			1	2	2	3	14	8	1	36.9	岩 国 地 区	
10	8	10	13	11	11	6	4	5	6	5	8	6	9	7	12	10	8	9	8	12		40.9	宇 部 山 陽 小 野 野 田	

第1-4表 消防団

	消防団員数			階 級 別 消 防 団 員									
	現員		条例定数	団 長		副団長		分団長		副分団長		部 長	
		うち女性			うち女性		うち女性		うち女性		うち女性		うち女性
県 計	13,365	470	14,730	25		115	1	413	6	426	7	977	17
下 関 市	1,945	69	1,977	1		11		36		31		190	
山 口 市	1,184	47	1,468	1		15	1	33	1	37	1	87	1
萩 市	1,174	90	1,401	7		13		61	4	62	4	63	6
阿 武 町	135	8	200	1		3		7		5		7	1
防 府 市	394	12	408	1		2		14		14		66	1
下 松 市	343	18	350	1		3		9	1	9	1	30	1
長 門 市	1,034		1,070	1		7		12		12		42	
美 祿 市	917	17	1,000	1		4		13		13		52	1
周 南 市	1,035	59	1,184	1		8		18		40		92	1
柳井地区広域消防組合													
柳 井 市	490	4	568	1		3		9		9		30	
平 生 町	200	15	220	1		2		10		9		20	
周 防 大 島 町	897	5	972	1		16		62		72			
上 関 町	217	3	230	1		1		5		6		7	
光地区消防組合													
光 市	530	22	530	1		3		12		14	1	37	3
田 布 施 町	172	1	177	1		1		5		5		11	
岩国地区消防組合													
岩 国 市	1,553	58	1,685	1		14		71		57		149	2
和 木 町	72	8	85	1		1		3		3		6	
宇部・山陽小野田消防組合													
宇 部 市	651	19	720	1		5		19		15		53	
山 陽 小 野 田 市	422	15	485	1		3		14		13		35	

員 の 現 況 (その1)

平成26年4月1日現在

数				在 職 年 数 別							
班 長	うち女性	団 員	うち女性	5年 未 満	5年 ～ 10年	10年 ～ 15年	15年 ～ 20年	20年 ～ 25年	25年 ～ 30年	30年 以 上	
2,087	44	9,322	367	2,653	2,429	2,195	1,981	1,719	1,233	1,155	県 計
170		1,506	64	443	391	357	267	230	148	109	下 関 市
217	3	794	36	209	167	202	202	167	117	120	山 口 市
207	13	761	54	183	160	148	219	187	109	168	萩 市
25	2	87	4	26	12	17	21	25	16	18	阿 武 町
81	1	216	10	106	72	63	39	45	34	35	防 府 市
59	3	232	10	66	86	45	51	31	31	33	下 松 市
237		723		195	202	198	168	134	89	48	長 門 市
209	4	625	12	229	186	162	133	95	73	39	美 祿 市
150	5	726	61	232	226	166	155	118	76	62	周 南 市
											柳 井 地 区
48		390	4	72	96	82	53	66	71	50	柳 井 市
46		112	14	50	28	24	27	45	18	8	平 生 町
67		679	5	183	157	149	115	122	102	69	周 防 大 島 町
26		171	3	49	28	38	21	18	24	39	上 関 町
											光 地 区
76	4	387	13	120	120	87	77	58	36	32	光 市
11		138		28	31	35	21	24	17	16	田 布 施 町
											岩 国 地 区
272	7	989	52	206	265	249	263	223	171	176	岩 国 市
15	1	43	6	15	20	15	12	6	3	1	和 木 町
											宇 部・山 陽 小 野 田
114		444	8	152	102	92	86	81	71	67	宇 部 市
57	1	299	11	89	80	66	51	44	27	65	山 陽 小 野 田 市

第1-4表 消防

	団員 数合 計	年 齢 別 消																					
		18 歳 未 満	18 歳	19 歳	20 歳	21 歳	22 歳	23 歳	24 歳	25 歳	26 歳	27 歳	28 歳	29 歳	30 歳	31 歳	32 歳	33 歳	34 歳	35 歳	36 歳	37 歳	38 歳
県 計	13,365	4	25	42	37	49	64	71	93	115	115	135	186	199	216	253	277	277	361	379	454	423	450
下 関 市	1,945	2	7	14	8	10	15	20	15	20	29	26	38	38	43	52	56	48	74	63	95	69	95
山 口 市	1,184			1	2	2	1	4	1	9	4	8	10	16	14	9	18	22	20	35	32	26	32
萩 市	1,174			2	1	5	2	3	7	12	8	20	14	15	16	17	17	26	22	34	25	42	26
阿 武 町	135			1			2	1	1		1	7		3	3	1	4		2		3	3	2
防 府 市	394		1	1			2	1	1		2	2	9	3	10	8	15	9	17	19	13	16	21
下 松 市	343	1	2	3	4	1		3	4	4	3	1	6	9	12	13	11	11	11	12	7	14	14
長 門 市	1,034		2	4	4	6	6	7	12	11	17	13	17	21	26	41	33	24	55	40	51	47	37
美 祢 市	917			3	2	8	5	5	8	10	10	19	21	20	19	16	22	30	19	24	30	31	33
周 南 市	1,035		4	3		5	4	4	6	12	12	9	16	14	13	16	17	13	27	27	26	29	32
柳井地区広域消防組合																							
柳 井 市	490			3	1			2	2	3	1		6	4	3	4	7	8	12	12	26	11	11
平 生 町	200				1			1	1	1	1	1	1	2	3	2	4	4	5	2	4	9	4
周 防 大 島 町	897			2	1	2	2		4		3	7	9	9	15	12	7	8	19	19	11	21	27
上 関 町	217						2	2	3	2	2	3		3		3	5	1	2	5	2	5	4
光地区消防組合																							
光 市	530	1	5	2	4	1	4	3	6	5	5	4	9	7	12	15	12	9	13	18	26	17	25
田 布 施 町	172			1		1			1	1				1	1		2	1	4	3	7	7	7
岩国地区消防組合																							
岩 国 市	1,553		2	2	2	3	4	5	10	6	10	6	17	11	14	19	23	33	33	33	50	45	45
和 木 町	72									2			2	2	1	3	3	4	1	1	2	3	4
宇部・山陽小野田 消 防 組 合																							
宇 部 市	651		2		4	3	6	4	7	9	1	5	5	10	7	10	10	15	15	20	32	17	15
山 陽 小 野 田 市	422				3	2	9	6	4	8	6	4	6	11	4	12	11	11	10	12	12	11	16

団員の現況(その2)

平成26年4月1日現在

防 団 員 数																				平均年齢	県 計							
40歳	41歳	42歳	43歳	44歳	45歳	46歳	47歳	48歳	49歳	50歳	51歳	52歳	53歳	54歳	55歳	56歳	57歳	58歳	59歳			60歳	61歳	62歳	63歳	64歳	65歳以上	
491	469	446	426	424	422	381	326	346	399	341	297	360	335	300	415	333	323	313	275	265	249	228	219	186	571	46.0	県 計	
88	78	67	76	67	61	59	45	44	51	49	45	54	44	39	59	35	41	29	27	21	8	5	6	4	6	41.8	下 関 市	
37	42	44	35	37	44	31	39	29	39	39	27	32	36	31	50	37	35	31	26	40	24	27	25	30	51	48.0	山 口 市	
35	40	35	35	38	28	22	28	41	30	31	21	34	33	38	37	33	21	38	23	34	33	28	30	17	77	47.5	萩 市	
3	5	4	2	3	4	3	4	5	5	5	5	3	1	5	6	5	4	6	5	2	1	4	6	3	2	47.1	阿 武 町	
18	17	9	12	17	10	11	12	8	15	9	7	4	7	6	7	2	9	10	5	5	10	5	8	10	11	44.5	防 府 市	
15	13	8	14	10	9	11	10	11	11	10	8	10	11	4	5	5	7	5	5	1	5	2	3	2	2	42.0	下 松 市	
44	42	45	38	32	40	31	26	21	33	24	20	23	22	11	20	19	14	12	6	7	7	6	5	6	6	41.3	長 門 市	
45	25	36	28	23	33	37	26	24	30	26	22	27	23	17	30	18	15	11	10	17	12	15	8	8	16	43.6	美 祢 市	
34	34	48	32	33	45	42	23	30	27	23	31	31	31	30	40	30	34	30	35	14	16	13	14	10	16	45.7	周 南 市	
																												柳 井 地 区
19	15	13	13	14	14	14	8	11	11	11	13	8	10	15	15	11	12	11	13	13	6	14	10	12	68	49.2	柳 井 市	
6	7	7	6	2	5	5	5	6	9	5	5	4	3	9	4	7	4	7	4	8	9	6	6	1	14	48.7	平 生 町	
24	20	17	20	30	21	21	25	26	20	13	27	29	24	16	41	23	32	23	18	18	24	27	22	28	130	50.5	周 防 大 島 町	
4	3	2	1	2	2	3	2	1	5	4	3	8	6	5	10	2	4	4	8	3	9	11	4	10	57	52.9	上 関 町	
																												光 地 区
20	25	23	20	24	21	17	12	10	15	14	14	12	14	6	11	13	10	5	10	4	6		5	4	12	42.9	光 市	
9	7	8	11	4	8	7	2	4	5	6	3	3	2	4	4	4	5	4		8	7	2	3	5	10	47.8	田 布 施 町	
																												岩 国 地 区
49	52	41	38	53	45	39	34	50	63	49	33	54	41	43	43	59	47	58	51	43	49	42	38	23	43	47.9	岩 国 市	
4	4	1	6	3	3	4	1	1	1	1	1	1	1			1	2	4	2			1	1		1	42.8	和 木 町	
																												宇 部・山 陽 小 野 田
18	25	21	20	17	21	19	14	19	22	16	5	19	16	17	18	19	15	15	19	18	17	14	14	4	32	46.2	宇 部 市	
19	15	17	19	15	8	5	10	5	7	6	7	4	10	4	15	10	12	10	8	9	6	6	11	9	17	44.2	山 陽 小 野 田 市	

第1-5表 非

	階級別報酬年額(円)					
	団長	副団長	分団長	副分団長	部長	班長
県平均	84,521	68,053	52,021	44,005	33,806	28,526
下関市	82,500	69,000	50,500	45,500	37,000	37,000
山口市	82,500	69,000	50,500	45,500	37,000	37,000
萩市	82,500	69,000	50,500	45,500	37,000	37,000
阿武町	82,500	69,000	50,500	45,500	37,000	37,000
防府市	79,000	65,500	47,000	42,000	33,500	33,500
下松市	81,000	67,500	49,000	44,000	35,500	35,500
長門市	91,000	64,000	46,000	33,000	30,000	24,000
美祇市	65,000	52,000	37,000	30,000	23,000	21,000
周南市	81,000	67,500	49,000	44,000	36,500	35,500
柳井地区広域消防組合						
柳井市	65,000	52,000	37,000	30,000	23,000	21,000
平生町	124,000	110,000	102,000	64,000	12,000	11,000
周防大島町	120,000	66,000	50,000	43,000		16,000
上関町	85,000	70,000	65,000	55,000	52,000	12,000
光地区消防組合						
光市	79,000	65,500	47,000	42,000	36,000	33,500
田布施町	78,000	64,000	45,000	39,000	19,000	16,000
岩国地区消防組合						
岩国市	78,000	64,500	50,500	41,000	33,500	32,500
和木町	86,400	72,000	62,400	57,600	54,000	30,500
宇部・山陽小野田 消防組合						
宇部市	82,500	69,000	50,500	45,500	37,000	37,000
山陽小野田市	81,000	67,500	49,000	44,000	35,500	35,000

常勤消防団員の報酬及び出動手当

平成26年4月1日現在

団員	1回当たりの出動手当額(円)					
	火災	風水害等 その他の災害	警戒	訓練	その他	
27,263	5,932	5,932	5,114	4,424	3,820	県平均
36,500	7,000	7,000	3,000	3,000	3,000	下関市
36,500	7,000	7,000	7,000	3,500	3,500	山口市
36,000	6,900	6,900	6,900	6,900	6,900	萩市
36,000	7,000	7,000	3,500	3,500	3,500	阿武町
32,500	6,500	6,500	6,500	5,000	5,000	防府市
34,500	6,700	6,700	6,700	6,700	5,000	下松市
20,000	4,200	4,200	3,300	3,300	3,300	長門市
19,000	4,200	4,200	4,200	3,300	3,300	美祢市
34,500	6,700	6,700	6,700	6,700		周南市
						柳井地区
19,000	4,800	4,800	3,700	3,700	2,500	柳井市
10,000	4,200	4,200	3,360	3,360	3,360	平生町
16,000	5,400	5,400	2,800	3,700	2,800	周防大島町
10,000	4,300	4,300	2,700	3,000	4,300	上関町
						光地区
32,500	6,700	6,700	6,700	6,700	5,000	光市
13,000	4,500	4,500	3,500	3,500	2,200	田布施町
						岩国地区
31,500	6,800	6,800	6,800	4,300	4,300	岩国市
29,500	6,300	6,300	6,300	3,600	2,500	和木町
						宇部・山陽小野田
36,500	7,000	7,000	7,000	5,000	3,000	宇部市
34,500	6,500	6,500	6,500	5,300	5,300	山陽小野田市

第1-6表 消防吏員の退職状況

平成25年度中

	吏退 員職 数	退職事由								免職等
		自己 都合	定 年 等	小 計	傷 病		小 計	死 亡		
					公務	その他		公務	その他	
県 計	99	18	79				2		2	
下 関 市	23	1	21				1		1	
山 口 市	6	2	4							
萩 市	4	2	2							
防 府 市	7		7							
下 松 市	1		1							
長 門 市	10	2	8							
美 祢 市	4	2	2							
周 南 市	8	1	7							
柳井地区 消防組合	7	1	5				1		1	
光地区 消防組合	6	2	4							
岩国地区 消防組合	9	2	7							
宇部・山陽小野田 消防組合	14	3	11							

第1-7表 消防団員の退職状況

平成25年度中

	団退 員 数職	退 職 事 由								
		自 己 都 合	定 年 等	傷 病		小 計	死 亡		整 理 統 合	
				小 計	公 務		其 他	小 計		公 務
県 計	630	494	86	12		12	38		38	
下 関 市	77	59	14				4		4	
山 口 市	74	69					5		5	
萩 市	45	41					4		4	
阿 武 町	9	8	1							
防 府 市	21	9	12							
下 松 市	21	14	4				3		3	
長 門 市	50	48					2		2	
美 祢 市	59	56					3		3	
周 南 市	55	21	28				6		6	
柳井地区広域消防組合										
柳 井 市	23	17		6		6				
平 生 町	7	5		2		2				
周 防 大 島 町	36	31		4		4	1		1	
上 関 町	11	10					1		1	
光地区消防組合										
光 市	24	15	6				3		3	
田 布 施 町	5	4					1		1	
岩国地区消防組合										
岩 国 市	62	45	14				3		3	
和 木 町	2	2								
宇部・山陽小野田 消 防 組										
宇 部 市	28	22	4				2		2	
山 陽 小 野 田 市	21	18	3							

第1-8表 消防団員の新任状況

平成25年度中

	新任 団員数	年齢別 新任 団員 数							
		~20歳	21歳 ~ 25歳	26歳 ~ 30歳	31歳 ~ 35歳	36歳 ~ 40歳	41歳 ~ 45歳	46歳 ~ 50歳	51歳~
県 計	602	47	72	106	119	123	64	30	41
下 関 市	86	14	14	13	19	15	5	5	1
山 口 市	55	1	4	11	9	14	10	4	2
萩 市	40	1	7	6	8	12	6		
阿 武 町	6		2	2	1				1
防 府 市	27		2	5	10	5	3	1	1
下 松 市	22	5	1	5	4	4	3		
長 門 市	45	5	6	11	8	11	4		
美 祢 市	40	2	6	8	9	6	3	4	2
周 南 市	41	5	2	10	8	8	3	4	1
柳井地区広域消防組合									
柳 井 市	24	2	4		4	10	2	1	1
平 生 町	18			1		1	2	2	12
周 防 大 島 町	31		1	7	6	3	4		10
上 関 町	11		4		1		1		5
光地区消防組合									
光 市	37	6	4	6	8	10	2	1	
田 布 施 町	5			1	2	2			
岩国地区消防組合									
岩 国 市	66	5	7	10	14	11	10	6	3
和 木 町	5			3			2		
宇部・山陽小野田消防組合									
宇 部 市	30	1	5	4	4	10	2	2	2
山 陽 小 野 田 市	13		3	3	4	1	2		

第 1-9 表 非常勤消防団員の職業構成・就業形態の状況

平成26年4月1日現在

	消防団員 計	職 業 構 成					就 業 形 態			
		公 務 員			日本郵政 グループ	その他	被用者	自営業者	家族従業者	その他
		国家公務員	地方公務員	公務員に準 ずる職員						
県 計	13,365	19	1,174	662	128	11,382	9,931	2,115	676	643
下 関 市	1,945	3	170	93	23	1,656	1,437	310	109	89
山 口 市	1,184		20	50	13	1,101	747	291	80	66
萩 市	1,174	1	106	92	9	966	803	232	84	55
阿 武 町	135			10		125	88	40	2	5
防 府 市	394		19	27	1	347	296	78	11	9
下 松 市	343		10	8		325	273	55		15
長 門 市	1,034		159	44	13	818	814	94	104	22
美 祢 市	917		92	78	14	733	776	97	14	30
周 南 市	1,035		60	31	17	927	827	126	40	42
柳井地区広域消防組合										
柳 井 市	490		20	12	1	457	340	91	8	51
平 生 町	200	1	25	15		159	150	21	10	19
周 防 大 島 町	897	9	131	49	7	701	613	201	27	56
上 関 町	217		18	6		193	99	71	20	27
光地区消防組合										
光 市	530		66	27	9	428	467	40	14	9
田 布 施 町	172	1	5	6		160	124	31	12	5
岩国地区消防組合										
岩 国 市	1,553	4	200	70	11	1,268	1,161	196	98	98
和 木 町	72		13	4		55	57	6	3	6
宇部・山陽小野田 消 防 組 合										
宇 部 市	651		50	27	7	567	527	90	16	18
山 陽 小 野 田 市	422		10	13	3	396	332	45	24	21

第1-10表 消防ポンプ自動車等

	普通消防ポンプ自動車 (B-1以上)	水槽付消防ポンプ自動車 (B-1以上)	はしご付消防ポンプ自動車 (ポンプ付きでない車両を含む)				消屈折はしご自動車付	大型高所放水車	泡原液搬送車	化学消防車	
			18m以下	24m	30m	38m以上				泡火	消粉末型
県計	68	51	1	1	14	1	1	3	5	23	
下関市	7	12		1	1	1			1	2	
山口市	10	6			2					2	
萩市	3	1			1					1	
防府市	4	3			1					3	
下松市	2	2			1			1	1	1	
長門市	3				1					1	
美祢市	3	2			1					1	
周南市	6	8			2		1	1	1	4	
柳井地組 消防区合	5	2			1					1	
光防地組 消防区合	4	4			1					1	
岩国防地組 消防区合	13	2	1					1	1	2	
宇部・山陽小野田 消防組	8	9			2				1	4	

の現況（消防本部・署所現有）

平成26年4月1日現在

救急自動車	救助工作車	指揮車	電源・照明車	小型動力ポンプ			広報車	空気充填車	資機材搬送車	クレーン車	水槽車	人員搬送車	防災指導車	その他	
				付小型積動力ポンプ車	い車両に積載して	手引動力ポンプ									
86	20	22	2	6	28		59	1	27		8	6	2	58	県計
12	3	8	1		2		3		4		1	1	1	17	下関市
11	2	1		1	7		12		3			1		1	山口市
6	1			2	3		7		1						萩市
4	1				4		1		2		1			2	防府市
4	1	1					1							8	下松市
3	1	2					2		3				1	1	長門市
4	1			2			3								美祢市
9	3	3	1				12		6		3	1		1	周南市
7	1	1		1	2		8		1		1				柳井地区
5	1	1					4				1				光地区
10	1	1			10		1		2			1		14	岩国地区
11	4	4					5	1	5		1	2		14	宇部・山陽小野田

第1-11表 消防ポンプ自動車等の現況（消防団現有）

平成26年4月1日現在

	普通消防ポンプ自動車 (B-1以上)	水槽付消防ポンプ自動車 (B-1以上)	指揮車	小型動力ポンプ			広報車	資機材搬送車	消防用自動二輪車	人員搬送車	水槽車	その他の車両
				小型動力ポンプ付積載車	車両に積載していないもの	手引動力ポンプ						
県計	204	2	7	600	314	9	5	3	3	1	1	7
下関市	24			101	19	5						
山口市	33			29	70			1				
萩市	27	1	1	41	29							1
阿武町	4			7	1							
防府市	7			6	3							
下松市	2			17	1		1					
長門市	18			41	3							
美祢市	10			41	1							
周南市	2			74	12	2						
柳井地区広域消防組合												
柳井市	4		1	44	7		1					
平生町	1			11	17			1				
周防大島町	1	1		18	62							
上関町				13	15							
光地区消防組合												
光市	5			9	6		1	1		1		1
田布施町	1			12	6							
岩国地区消防組合												
岩国市	35		2	107	52		2		3		1	2
和木町	3			2	7	2						3
宇部・山陽小野田消防組合												
宇部市	14		2	27	1							
山陽小野田市	13		1		2							

第1-12表 化学消火薬剤備蓄状況

平成26年4月1日現在

	粉末以外 (kl)						粉末 (kg)				
	計	たんぱく系		合成界面活性剤	水成膜泡消火薬剤	水溶性液体用泡消火薬剤	計	第1種	第2種	第3種	第4種
		3%型	6%型								
県計	212.89	50.22		120.61	18.48	23.58	30.00			30.00	
下関市	22.48			22.48							
山口市	1.66			1.38	0.28						
萩市	1.10			0.72	0.38						
阿武町	0.27			0.27							
防府市	21.68	0.90		14.62	1.98	4.18					
下松市	10.40			3.46	0.68	6.26					
長門市	0.72			0.72							
美祇市	0.58	0.16		0.04	0.38						
周南市	66.71	10.34		43.75	1.46	11.16					
柳井地区広域消防組合	2.46			2.46							
柳井市											
平生町											
周防大島町											
上関町											
光地区消防組合	8.10	0.58		5.50	0.52	1.50					
光市											
田布施町											
岩国地区消防組合	8.89			5.29	3.60						
岩国市											
和木町											
宇部・山陽小野田消防組合	67.84	38.24		19.92	9.20	0.48	30.00			30.00	
宇部市											
山陽小野田市											

第1-13表 消防

	合 計	消 火 栓		防 火 水 槽									
		小 計	うち 公設	小 計	うち 公設	100㎡以上	うち 公設	100㎡未満 60㎡以上	うち 公設	60㎡未満 40㎡以上	うち 公設	40㎡未満 20㎡以上	うち 公設
県 計	29,426	22,799	21,817	5,239	4,364	163	91	178	117	4,219	3,569	679	587
下 関 市	6,398	5,574	5,440	388	325	22	19	15	8	307	254	44	44
山 口 市	3,858	3,084	2,978	774	632	10	10	28	25	652	515	84	82
萩 市	1,532	862	802	446	424	1	1	9	7	409	390	27	26
阿 武 町	67			49	49					48	48	1	1
防 府 市	2,129	1,815	1,743	314	153	53	4	33	3	187	144	41	2
下 松 市	656	405	405	211	164			14	8	188	147	9	9
長 門 市	492	219	219	211	183	4	2	5	4	192	167	10	10
美 祿 市	615	243	243	339	339			1	1	229	229	109	109
周 南 市	2,770	2,154	2,079	583	469	17	17	14	12	465	362	87	78
柳井地区広域消防組合													
柳 井 市	862	618	594	230	155					200	142	30	13
平 生 町	408	275	270	108	91	4	2			94	79	10	10
周 防 大 島 町	307			228	217	9	7	3	2	189	185	27	23
上 関 町	34			24	24					24	24		
光地区消防組合													
光 市	930	805	805	124	115	6	6			114	105	4	4
田 布 施 町	268	104	101	113	88			4	4	83	60	26	24
岩国地区消防組合													
岩 国 市	3,826	2,957	2,770	710	624	18	7	35	31	515	455	142	131
和 木 町	182	144	132	17	17					16	16	1	1
宇部・山陽小野田 消 防 組 合													
宇 部 市	2,422	2,151	1,912	175	127	7	5	16	12	141	102	11	8
山 陽 小 野 田 市	1,670	1,389	1,324	195	168	12	11	1		166	145	16	12

水利の現況

平成26年4月1日現在

防火水槽					井戸		その他							県計	
計	防火水槽のうち耐震性貯水槽				小	計	うち 公設	計	河川・溝	海・湖	プール	濠・池等	下水道		その他
	100m ² 型	60m ² 型	飲料水兼用 60m ² 型	40m ² 型											
473	44	23	1	405	69	44	1,319	555	141	371	221			31	県計
37	7	4		26			436	182	43	91	120				下関市
31	5		1	25											山口市
16		4		12			224	200	24						萩市
1				1	2	2	16	8	5	2	1				阿武町
62	4	4		54											防府市
16		1		15			40	22		18					下松市
19				19	5	5	57		35	22					長門市
72				72			33			33					美祢市
120	7			113			33	4		29					周南市
															柳井地区
10				10			14			14					柳井市
							25		11	4	10				平生町
19	1			18	2	2	77	8	12	11	46				周防大島町
							10		8	1	1				上関町
															光地区
13	6			7	1	1									光市
					2		49	22	2		25				田布施町
															岩国地区
					40	18	119	49		70					岩国市
8				8	15	15	6			6					和木町
															宇部・山陽小野田
38	4	10		24	1		95	5	1	46	17			26	宇部市
11	10			1	1	1	85	55		24	1			5	山陽小野田市

第1-14表 生物化学テロ対応資機材の保有状況

平成25年11月1日現在

	耐熱型 レベルA 防護服	レ ベル A 防 護 服	レ ベル B 防 護 服	レ ベル C 防 護 服	全 面 マ ス ク	空 気 呼 吸 器	酸 素 呼 吸 器	除 染 シ ャ ワ ー	被 除 染 者 用 簡 易 衣 服	除 染 剤 散 布 器	化 学 剤 検 知 紙	有 毒 ガ ス 検 知 管	生 物 剤 検 知 装 置	化 学 剤 検 知 装 置
県 計	6	99	87	785	357	654	52	9	90	16	44	19	2	3
下 関 市	4	25	17		45	81	17	3	20	4	10	1	1	1
山 口 市		10		32	54	86	7	2		2	5	4		
萩 市	2			30	25	32	2	1		1		1		
防 府 市		6	30	7	5	62				3	20			
下 松 市		4	4	19	19	40	5					1		
長 門 市		2			9	19						1		
美 祢 市			4		18	26	2							
周 南 市		6		5	49	99		1	10	2		1		
柳 井 地 区 合		6	3	11	26	62				1		4		
光 防 地 区 合		24	16	5	25	37	8			1		3		
岩 国 防 地 区 合		9	7	34	34	16	5	2	60	2	9	3	1	2
宇 部 ・ 山 陽 小 野 田 消 防 組 合		7	6	42	48	94	6							
県 保 有 分 (消防防災航空隊)				600										

※市については各消防機関の保有分を計上

平成25年度NBC災害対応資機材保有状況等調査に基づく数値

第1-15表 平成24年度市町消防費性質別歳出決算額

(単位:千円)

	消防費	人件費	物件費	維持補修費	補助費等	うち消防組合に対するもの		普通建設 事業費	うち補助事業費		その他
						うち消防組合 に対するもの	うち委託料		うち補助事業費	うち単独事業費	
県 総 計	33,196,366	15,123,793	2,078,451	83,668	7,785,996	7,040,732	76,797	7,911,195	2,379,919	5,531,276	74,145
市 町 計	25,816,341	10,125,746	1,719,587	65,843	5,992,371	5,363,860	76,123	7,390,001	2,318,077	5,071,924	10,843
消 防 組 合 計	7,197,237	3,270,068	342,829	8,471	30,353			631,466	244,282	387,184	72,041
下 関 市	3,942,289	2,534,458	299,569	13,916	56,553			1,037,793	64,391	973,402	
山 口 市	3,474,262	1,755,816	297,848	9,755	71,825			1,339,018	512,836	826,182	
萩 市	1,936,856	672,214	143,655		37,636			1,010,188	313,904	696,284	
阿 武 町	242,382	6,162	13,315		82,590		76,123	140,315		140,315	
防 府 市	1,708,830	1,195,472	114,357	1,414	40,957			356,630	173,492	183,138	
下 松 市	705,218	402,005	54,753	5,733	17,528			225,199	1,417	223,782	
長 門 市	1,269,102	446,839	57,726	370	32,555	23,950		731,612	210,000	521,612	
美 祢 市	621,396	418,219	46,294	963	34,868			55,097	35,333	19,764	
周 南 市	3,086,176	1,474,965	224,154	5,277	315,143	249,594		1,066,637	360,533	706,104	
柳井地区広域消防組合	1,536,498	915,339	91,289	870	7,617			511,382	210,000	301,382	10,001
柳 井 市	747,901	22,569	29,494	1,076	577,803	555,598		116,538		116,538	421
平 生 町	241,893	5,920	3,755	1,452	229,086	223,677		1,680		1,680	
周 防 大 島 町	452,231	53,965	43,311		328,723	303,880		26,232	1,200	25,032	
上 関 町	96,553	3,905	10,812		71,532	64,705		10,304		10,304	
光地区消防組合	909,138	768,952	85,417	1,464	9,960			43,345	1,207	42,138	
光 市	807,500	32,189	27,322	426	730,033	707,015		17,530		17,530	
田 布 施 町	287,109	2,801	10,539	1,822	260,958	251,682		10,989		10,989	
岩国地区消防組合	1,909,592	1,585,777	166,123	6,137	12,776			76,739	33,075	43,664	62,040
岩 国 市	2,625,768	93,827	155,695	19,259	1,781,998	1,731,819		574,989	433,771	141,218	
和 木 町	122,967	2,722	8,327	982	107,822	104,080		3,114		3,114	
宇部・山陽小野田 消 防 組 合	2,842,009	2,577,249	134,247	12,386	16,055			102,072	20,832	81,240	
宇 部 市	2,037,288	40,132	43,472	366	1,926,134	1,895,590		27,184		27,184	
山 陽 小 野 田 市	1,410,620	16,309	16,977		950,638	929,142	674	426,608	7,928	418,680	88
山口県市町総合事務組合	182,788	95,987			85,206						1,595

第1-16表 消防救急業務用無線

	消防・救急業務用無線局(150MHz帯アナログ方式)												消防・救急業務用無線局			
	固定局			基地局及び携帯基地局							移動局		その他の無線局数	固定局		
	局数		電波の数の他	局数		電波の数					陸上移動局数	携帯局数		局数		電波の数の他
	多	その他		基地局	基地局帯	共通	共通	その他		多				その他		
重				波国	波内	単信波	複信波			重						
県計	9	62	27	61	1	28	12	14	1	676	88		23			
下関市	2	6	3	8		3	1	2	1	102						
山口市				3		3	1			43			5			
萩市		5	3	5		1	1	2		44			5			
阿武町																
防府市				1		3	1			55			2			
下松市				1		3	1	1		26	12					
長門市		3	3	1		1	1			3	4		5			
美祢市		3	3	3		3	1			18	17					
周南市	7	1	1	3		1	1			80						
柳井地区広域消防組合		8	8	8		3	1	3		36	31		2			
柳井市																
平生町																
周防大島町																
上関町																
光地区消防組合		5	2	4		3	1	2		65						
光市		1	1	9				1		69						
田布施町				1	1			1		12	19					
岩国地区消防組合		30	3	10		1	1	2		81						
岩国市										2	5					
和木町																
宇部・山陽小野田消防組合				4		3	1			40			4			
宇部市										22						
山陽小野田市																

通信施設・火災通報施設の現況

平成26年4月1日現在

消防・救急業務用無線局(260MHz帯デジタル方式)								テ レ ビ 監 視 装 置	電話			救急指令装置			
基地局及び携帯基地局						移動局			消防機関にあるもの			救 急 指 令 専 用	消 防 指 令 併 用		
局数		電波の数				陸 上 移 動 局 数	携 帯 局 数		そ の 他 の 無 線 局 数	火 災 報 知 専 用	消 防 電 話				加 入 電 話
基 地 局	基 携 帯 局	統 制 波	主 運 用 波	活 動 波	防 災 相 互 波										
27		24	8			733			12	218	60	552		3	県 計
2		3	1	4		25			1	12	10	124		1	下 関 市
4		3	1	4		140			1	10		85			山 口 市
5		3	1	2		48				24		6			萩 市
											1	4			阿 武 町
2		3	1	2	1	158				13	4	64			防 府 市
										15		30			下 松 市
4		3	1	2		39				13		7			長 門 市
										12	2	17			美 祢 市
5		3	1	3		84			8	14	6	58			周 南 市
2		3	1	2		70			2	52		40			柳 井 地 区
											1				柳 井 市
															平 生 町
															周 防 大 島 町
											1				上 関 町
										4		33			光 地 区
															光 市
															田 布 施 町
										35	35	52		1	岩 国 地 区
															岩 国 市
															和 木 町
3		3	1	4		169				14		32		1	宇 部・山 陽 小 野 田
															宇 部 市
															山 陽 小 野 田 市

第1-17表 消防機関の出動

1 出動回数

	計	火災	風水害等の災害	演習・訓練等	救急	救助活動	広報・指導
県 計	110,140	613	126	3,923	66,895	829	4,684
下 関 市	31,718	107	35	3,001	15,170	73	1,348
山 口 市	12,011	80	44	21	8,063	73	457
萩 市	3,800	37	1	8	2,852	21	53
防 府 市	6,536	49		15	4,305	38	186
下 松 市	2,726	24		8	2,213	25	97
長 門 市	3,173	26	20	119	1,842	30	162
美 祢 市	2,242	23	1	9	1,414	40	4
周 南 市	10,628	48	8	287	6,270	87	766
柳 井 地 区	6,434	49		24	3,515	48	194
光 地 区	4,397	23	1	24	3,574	51	221
岩 国 地 区	11,426	61	12	343	7,428	212	790
宇部・山陽小野田	15,049	86	4	64	10,249	131	406

2 出動人員

	計	火災	風水害等の災害	演習・訓練等	救急	救助活動	広報・指導
県 計	351,468	9,464	617	18,346	201,109	7,595	15,135
下 関 市	103,603	1,788	117	14,390	45,510	651	3,959
山 口 市	40,439	1,473	188	343	24,780	1,071	1,223
萩 市	11,518	296	177	75	8,556	192	130
防 府 市	21,790	920		218	12,915	528	1,518
下 松 市	8,111	285		93	6,679	78	245
長 門 市	9,631	546	53	349	5,342	286	418
美 祢 市	6,786	277	4	115	4,163	350	4
周 南 市	32,226	786	26	800	18,810	435	2,520
柳 井 地 区	18,761	549		117	10,286	212	715
光 地 区	13,814	354	5	259	10,773	457	499
岩 国 地 区	37,611	791	25	1,209	22,284	1,543	3,010
宇部・山陽小野田	47,178	1,399	22	378	31,011	1,792	894

状況（消防本部・署所）

平成25年中

警防調査	火災調査	特別警戒	捜索	予防査察	誤報等	その他	
5,774	612	6,807	20	12,208	257	7,392	県 計
1,978	98	6,224		2,281	109	1,294	下 関 市
648	80	6		1,529	16	994	山 口 市
468	45	43	1	255		16	萩 市
64	65	12		1,411	17	374	防 府 市
64	4	2	3	267	1	18	下 松 市
228	30	13	8	593	6	96	長 門 市
31	23	5	8	469	2	213	美 祢 市
696	48	53		1,209	44	1,112	周 南 市
390	47	362		143	14	1,648	柳 井 地 区
205	10	66		119	8	95	光 地 区
238	53	21		2,117	18	133	岩 国 地 区
764	109			1,815	22	1,399	宇 部 市 山 陽 小 野 田 市

警防調査	火災調査	特別警戒	捜索	予防査察	誤報等	その他	
17,687	2,851	19,856	241	32,736	1,846	23,985	県 計
6,164	347	18,267		6,508	537	5,365	下 関 市
2,584	389	77		5,001	242	3,068	山 口 市
1,156	225	86	7	510	46	62	萩 市
358	305	155		3,141	236	1,496	防 府 市
128	22	6	32	457	5	81	下 松 市
410	85	33	63	1,779	12	255	長 門 市
62	91	43	139	938	7	593	美 祢 市
2,194	288	125		2,418	260	3,564	周 南 市
1,231	239	809		482	75	4,046	柳 井 地 区
497	57	170		265	94	384	光 地 区
845	270	85		6,923	122	504	岩 国 地 区
2,058	533			4,314	210	4,567	宇 部 市 山 陽 小 野 田 市

第 1-18 表 消防機関の

1 出動回数

	計	火災	風水害等の災害	演習・訓練等	救急	救助活動	広報・指導
県 計	6,980	409	66	4,118		1	237
下 関 市	1,323	74	10	724			35
山 口 市	1,757	97	34	1,133			69
萩 市	249	29	7	87			36
阿 武 町	77	1	3	12			10
防 府 市	90	29		50			
下 松 市	90	2		18			3
長 門 市	52	17	1	18			
美 祢 市	83	15		12			3
周 南 市	495	16	1	440			
柳井地区広域消防組合							
柳 井 市	247	27	3	111			1
平 生 町	20	5		5			
周 防 大 島 町	74	11	6	19		1	
上 関 町	16			7			
光地区消防組合							
光 市	200	5		61			3
田 布 施 町	24	2		6			
岩国地区消防組合							
岩 国 市	871	55	1	769			19
和 木 町	128			104			2
宇部・山陽小野田消防組合							
宇 部 市	380	19		353			
山 陽 小 野 田 市	804	5		189			56

出動状況（消防団）（その1）

平成25年中

警防調査	火災調査	特別警戒	捜索	予防査察	誤報等	その他	
11		310	22		7	1,799	県 計
		132				348	下 関 市
		5				419	山 口 市
		25	1		3	61	萩 市
		7				44	阿 武 町
		9			2		防 府 市
		7	2			58	下 松 市
		5	7			4	長 門 市
		4	5			44	美 祢 市
		38					周 南 市
							柳 井 地 区
10		12				83	柳 井 市
						10	平 生 町
		17			2	18	周 防 大 島 町
		8				1	上 関 町
							光 地 区
		5				126	光 市
						16	田 布 施 町
							岩 国 地 区
		24	3				岩 国 市
		4				18	和 木 町
							宇 部・山 陽 小 野 田 消 防 組 合
		4	3			1	宇 部 市
1		4	1			548	山 陽 小 野 田 市

第 1-18 表 消防機関の

2 出勤人員

	計	火災	風水害等	演習訓練	救急	救助活動	広報指導
県 計	89,201	6,788	1,579	50,802		4	4,464
下 関 市	9,134	744	90	4,501			162
山 口 市	12,566	805	416	6,940			349
萩 市	9,839	694	822	4,362			2,217
阿 武 町	1,212	20	82	411			179
防 府 市	2,875	362		2,101			
下 松 市	2,597	22		1,202			91
長 門 市	3,760	1,041	30	1,154			
美 祢 市	2,563	102		638			69
周 南 市	5,527	331	6	4,151			
柳井地区広域消防組合							
柳 井 市	3,353	371	16	1,615			2
平 生 町	727	179		164			
周 防 大 島 町	2,668	409	53	1,146		4	
上 関 町	886			641			
光地区消防組合							
光 市	2,905	137		1,067			35
田 布 施 町	700	49		496			
岩国地区消防組合							
岩 国 市	15,936	1,208	64	11,936			1,105
和 木 町	1,145			911			34
宇部・山陽小野田 消防組合							
宇 部 市	6,001	283		5,236			
山 陽 小 野 田 市	4,807	31		2,130			221

出動状況（消防団）（その2）

警防調査	火災調査	特別警戒	捜索	予防査察	誤報等	その他	
142	85	11,014	597		61	13,665	県 計
		2,062				1,575	下 関 市
	85					3,971	山 口 市
		818	35		47	844	萩 市
		170				350	阿 武 町
		402			10		防 府 市
		375	12			895	下 松 市
		1,134	225			176	長 門 市
		846	102			806	美 祢 市
		1,039					周 南 市
							柳 井 地 区
138		454				757	柳 井 市
						384	平 生 町
		968			4	84	周 防 大 島 町
		215				30	上 関 町
							光 地 区
		548				1,118	光 市
						155	田 布 施 町
							岩 国 地 区
		1,527	96				岩 国 市
		71				129	和 木 町
							宇 部・山 陽 小 野 田 消 防 組 合
		360	115			7	宇 部 市
4		25	12			2,384	山 陽 小 野 田 市

第1-19表 消防吏員の公務による死傷者数

平成25年中

	計		火 災		風水害等の災害		救急業務		演習・訓練等		特別警戒		捜 索		その他	
	死者	負傷者	死者	負傷者	死者	負傷者	死者	負傷者	死者	負傷者	死者	負傷者	死者	負傷者	死者	負傷者
県 計		13		2				1		7						3
下 関 市		2						1		1						
山 口 市		5								3						2
萩 市		2		1												1
防 府 市		1								1						
下 松 市																
長 門 市																
美 祢 市		1								1						
周 南 市																
柳 井 地 区 消 防 組 合																
光 地 区 消 防 組 合																
岩 国 地 区 消 防 組 合																
宇部・山陽小野田 消 防 組 合		2		1						1						

第1-20表 消防団員の公務による死傷者数

平成25年中

	計		火 災		風水害等の災害		救急業務		演習・訓練等		特別警戒		捜 索		その他	
	死者	負傷者	死者	負傷者	死者	負傷者	死者	負傷者	死者	負傷者	死者	負傷者	死者	負傷者	死者	負傷者
県 計		10		2						6						2
下 関 市		1								1						
山 口 市		2		1						1						
萩 市		3								3						
阿 武 町																
防 府 市		1								1						
下 松 市		1														1
長 門 市		1		1												
美 祢 市																
周 南 市		1														1
柳井地区広域消防組合																
柳 井 市																
平 生 町																
周防大島町																
上 関 町																
光地区消防組合																
光 市																
田 布 施 町																
岩国地区消防組合																
岩 国 市																
和 木 町																
宇部・山陽小野田消防組合																
宇 部 市																
山陽小野田市																

第1-21表 消防学校における教育訓練(その1)

平成25年度中

	消 防 職 員													
	初 任 教 育	幹部教育			専科教育					特別教育				
		初 級	中 級	上 級	火 災 調 査 科	予 防 科	救 助 科	特 殊 災 害 科	救 急 科	救 水 助 難 科	指 導 科 法	隊 は 員 し 教 ご 育 車	無 線 通 信 科	追 気 加 管 講 挿 習 管
県 計	90	9			18	16	21		90	5				15
下 関 市	22	1			1	1	1		22					1
山 口 市	3	1			3	1	3		3	1				1
萩 市	4				1	1	2		4	1				1
阿 武 町														
防 府 市	8	1			2	3	1		8					1
下 松 市	2				1	1	1		2					1
長 門 市	3				1		1		3					1
美 祢 市	4	1			1	1	1		4					1
周 南 市	7	1			2	2	2		7					2
柳井地区 広域消防組合	12				1	1	2		12					1
柳 井 市														
平 生 町														
周 防 大 島 町														
上 関 町														
光地区消防組合	2	2			1	1	1		2					1
光 市														
田 布 施 町														
岩国地区消防組合	14	1			1	1	3		14	1				1
岩 国 市														
和 木 町														
宇部・山陽小野田 消防組合	9	1			3	3	3		9	2				3
宇 部 市														
山 陽 小 野 田 市														

第1-21表 消防学校における教育訓練(その2)

平成25年度中

	職・団員共通		消 防 団 員					そ の 他					合 計
	特別教育		基 礎 教 育	幹部教育		専 科 警 防 科	特 別 指 導 科 法	幹 部 衛 生 教 育 隊	幹 部 衛 生 教 育 隊 (女性防火責任者)	防 企 災 業 教 委 育 託	教 消 防 ク ラ ブ 育 員	現 1 日 地 入 校 教 育 育	
	研 操 法 審 査 修 員	現 1 地 日 教 入 育 校		中 級 幹 部 科	初 級 幹 部 科								
県 計				44	35	8		56	14	181	208	190	1,000
下 関 市				2				—	—	—	—	—	51
山 口 市				4	5			—	—	—	—	—	25
萩 市				5	5	2		—	—	—	—	—	26
阿 武 町				4	3			—	—	—	—	—	7
防 府 市				2	2			—	—	—	—	—	28
下 松 市				2	2			—	—	—	—	—	12
長 門 市				2				—	—	—	—	—	11
美 祢 市				3	2			—	—	—	—	—	18
周 南 市				11	6	3		—	—	—	—	—	43
柳井地区 広域消防組合								—	—	—	—	—	29
柳 井 市								—	—	—	—	—	
平 生 町								—	—	—	—	—	
周 防 大 島 町								—	—	—	—	—	
上 関 町								—	—	—	—	—	
光地区消防組合								—	—	—	—	—	10
光 市				2	2	2		—	—	—	—	—	6
田 布 施 町								—	—	—	—	—	
岩国地区消防組合				4	7			—	—	—	—	—	47
岩 国 市								—	—	—	—	—	
和 木 町								—	—	—	—	—	
宇部・山陽小野田 消防組合								—	—	—	—	—	
宇 部 市					1	1		—	—	—	—	—	2
山陽小野田市				3				—	—	—	—	—	3

第 1-22 表 幼年消防クラブの現況

平成26年4月1日現在

	組織別クラブ数					組織別クラブ員数					指導者数				
	計	幼稚園 保育園 単位	学校 単位	市町 単位	その他	計	幼稚園 保育園 単位	学校 単位	市町 単位	その他	計	幼稚園 保育園 単位	学校 単位	市町 単位	その他
県 計	155	148	7			9,600	9,328	272			785	776	9		
下 関 市	34	34				1,332	1,332				34	34			
山 口 市	11	11				1,570	1,570				205	205			
萩 市	19	19				806	806				18	18			
阿 武 町	2	2				80	80				11	11			
防 府 市	11	11				366	366				22	22			
下 松 市	4	4				193	193				4	4			
長 門 市	13	13				902	902				122	122			
美 祢 市	11	4	7			357	85	272			13	4	9		
周 南 市	4	4				196	196				4	4			
柳井地区 広域消防組合	10	10				234	234				57	57			
光地区消防組合	8	8				648	648				44	44			
岩国地区消防組合	10	10				581	581				47	47			
宇部・山陽小野田 消防組合	17	17				2,264	2,264				204	204			

第1-23表 少年消防クラブの現況

平成26年4月1日現在

	組織別クラブ数						組織別クラブ員数						指導者数			
	計	学校単位		市町単位	地区単位	その他	計	学校単位		市町単位	地区単位	その他	計	学校単位		その他
		小学校単位	中学校単位					小学校単位	中学校単位					小学校単位	中学校単位	
県計	60	15	33		10	2	2,105	366	1,547		176	16	105	19	42	44
下関市	17		12		3	2	278		215		47	16	17		12	5
山口市	1				1		21				21		2			2
萩市	1		1				25		25				1		1	
阿武町																
防府市	11		11				135		135				14		14	
下松市	2	2					167	167					2	2		
長門市	2				2		33				33		4			4
美祿市	9	7	2				235	149	86				9	7	2	
周南市	4	4					33	33					4	4		
柳井地区 広域消防組合	1		1				11		11				7		7	
光地区消防組合	2	2					17	17					6	6		
岩国地区消防組合	2				2		22				22		10			10
宇部・山陽小野田 消防組合	8		6		2		1,128		1,075		53		29		6	23

第1-24表 婦人防火クラブの現況

平成26年4月1日現在

	計		所在地域別								活動状況別					
			市街地		農山村地域		漁村地域		その他の地域		消火活動実施		炊き出し・救護実施		予防啓蒙実施	
	組織数	人員	組織数	人員	組織数	人員	組織数	人員	組織数	人員	組織数	人員	組織数	人員	組織数	人員
県計	62	4,273	23	846	21	3,119	14	202	4	106	7	65	22	815	33	3,393
下関市	27	1,411	18	659	7	717	2	35					16	608	11	803
山口市	9	998	2	43	7	955									9	998
萩市	4	50			1	15	3	35					4	50		
防府市	3	17					3	17			3	17				
下松市	2	29			1	9	1	20			2	29				
長門市	2	1,275			1	1,230	1	45							2	1,275
美祢市	2	157			2	157							2	157		
周南市	5	88	2	44	1	25	2	19							5	88
柳井地区広域消防組合	3	51							3	51					3	51
光地区消防組合	1	55							1	55					1	55
岩国地区消防組合	2	19			1	11	1	8			2	19				
宇部・山陽小野田消防組合	2	123	1	100			1	23							2	123