

# 第6章 救 急

# 救 急 の 概 況

## 1 救急業務体制

### (1) 救急業務の実施体制

本県では、平成元年4月1日以降、全ての市町村において救急業務が実施されており、いずれも常備化されている。平成26年4月1日現在、救急業務の実施体制は、救急隊69隊(うち救急救命士運用隊69隊)、救急自動車86台(うち高規格救急自動車86台)、救急隊員1,162名(うち運用救急救命士344名)となっており、救急救命士の増加による救急体制の充実が進んでいる。(第6-2表)

#### ○救急業務体制の推移

		各年4月1日現在									
		H2	H7	H12	H17	H22	H23	H24	H25	H26	
	救 急 自 動 車	74	77	79	85	87	87	87	87	86	
	救 急 隊 員 数	727	857	1,069	1,141	1,136	1,152	1,136	1,153	1,162	
	うち運用救急救命士	—	15	114	210	317	332	337	338	344	

### (2) 救急医療機関

平成26年4月1日現在、告示された救急医療機関は63であり、うち国立6、公立16、公的8、私的33となっている。(第6-3表、第6-4表)

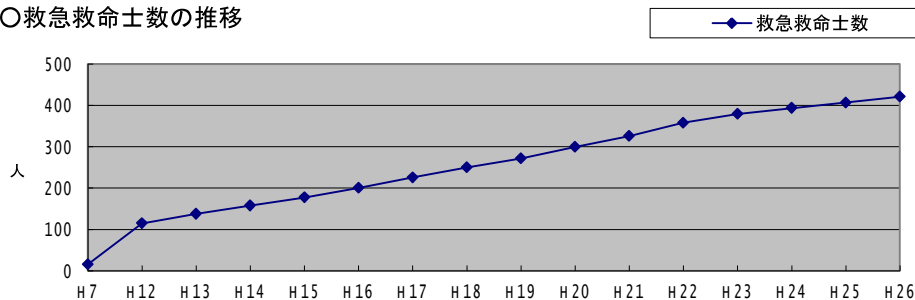
### (3) 救急業務の高度化

救命率の向上を図るため、平成3年8月に「救急救命士法」が制定され、各消防本部においては、高度救急業務に対応するべく救急救命士の養成、高規格救急自動車の導入等に取り組んでおり、平成26年4月1日現在で、救急救命士有資格者421名、高規格救急自動車86台となっている。

一方、県においては、救急業務の高度化を図るため平成8年度より「山口県救急業務高度化推進協議会」を設置、平成16年に始まった救急救命士の行う救命処置の範囲の拡大(気管挿管、薬剤投与等)に伴い、その実施態勢の整備を進め、気管挿管認定救急救命士は229名、薬剤投与を行うことができる救急救命士は373名となっている。

また、これらの救命処置の範囲拡大は、地域のメディカルコントロール(MC)体制の確立が前提であり、県内5つの地域MC協議会を中心として、各地域ごとにMC体制の充実のための具体的な取組みを進めている。

#### ○救急救命士数の推移



## 2 救急出場件数・搬送人員

平成25年中の救急出場件数は66,895件で前年比+3.5%の増加、搬送人員は60,675人で前年比+2.8%の増加となっている。(第6-5表)

搬送人員を年齢階層別に見ると、老人(満65歳以上)が38,154人と最も多く、62.9%を占める。また、傷病程度別に見ると、中等症が27,984人と最も多く、46.1%を占め、重症者は5,137人で8.5%を占めている。(第6-8表)

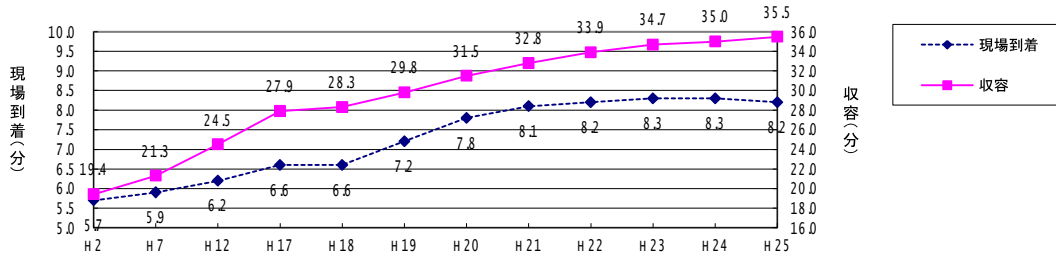
発生場所別では、住宅が34,053人と56.1%を占め、次いで公衆出入場所の16,921人となっている。(第6-9表)

### 3 現場到着・収容所要時間の状況

救急隊の出動から現場へ到着するまでに要した時間は平均で8.2分で前年に比べて0.1分の減少となっている。(第6-13表)

また、医療機関等へ収容するまでに要した時間は平均で35.5分で、前年に比べて0.5分の増加となっている。(第6-14表)

○現場到着・収容所要時間の推移



### 4 救急隊員の行った応急処置の状況

救急隊員が応急処置を行った救急患者は60,069人(搬送人員の99.0%)である。また、不搬送となった傷病者のうち、現場で応急処置を行った者は193人となっている。(第6-15表、第6-16表)

### 5 転送に係る搬送の状況

搬送件数のうち転送されたのが423件あり、その理由として最も多いのは処置困難(251件)である。(第6-17表)

※「転院搬送」と「転送」

「転院搬送」とは、一旦医療機関に収容された者を他の医療機関に搬送することで、「転送」とは、搬送中の傷病者が処置困難等の理由により、一の医療機関に収容されずにそのまま他の医療機関に搬送されること。

### 6 応急手当普及啓発活動の状況

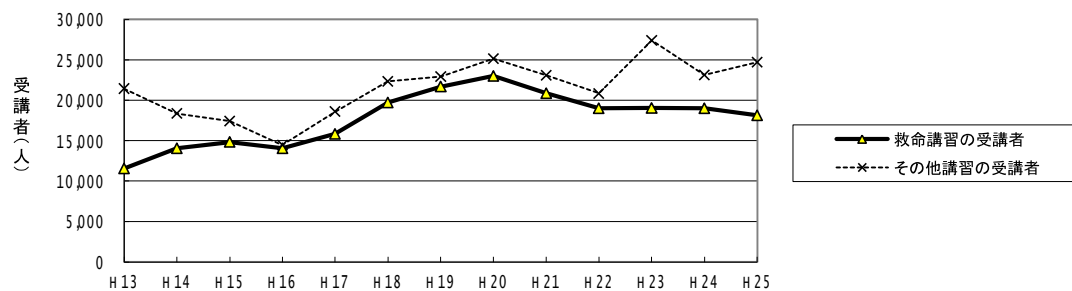
救命率の向上のためには、救急救命士の処置範囲の拡大等による救急業務の高度化のみでなく、事故現場に居合わせた住民等(バイスタンダー)による的確・迅速な応急手当が不可欠である。そこで、各消防本部により救命講習等が実施され、平成25年は普通救命講習Ⅰを15,490人、普通救命講習Ⅱを1,978人、普通救命講習Ⅲを391人、上級救命講習を286人、その他の講習(含む「救命入門コース」)を24,702人がそれぞれ受講した。(第6-19表)

○救命手当講習と受講者の推移

	H15	H16	H17	H18	H19	H20	H21	H22	H23	H24	H25
救命講習の回数	539	619	715	924	1,028	1,063	934	915	931	905	906
その他講習の回数	429	419	496	633	642	704	682	634	807	790	816
救命講習の受講者	14,834	14,053	15,852	19,723	21,682	23,025	20,870	19,022	19,044	19,005	18,145
その他講習の受講者	17,422	14,460	18,593	22,325	22,934	25,121	23,078	20,847	27,407	23,130	24,702

※平成24年から、「救命講習」に「普通救命講習Ⅲ」が、「その他講習」に「救命入門コース」が追加されている。

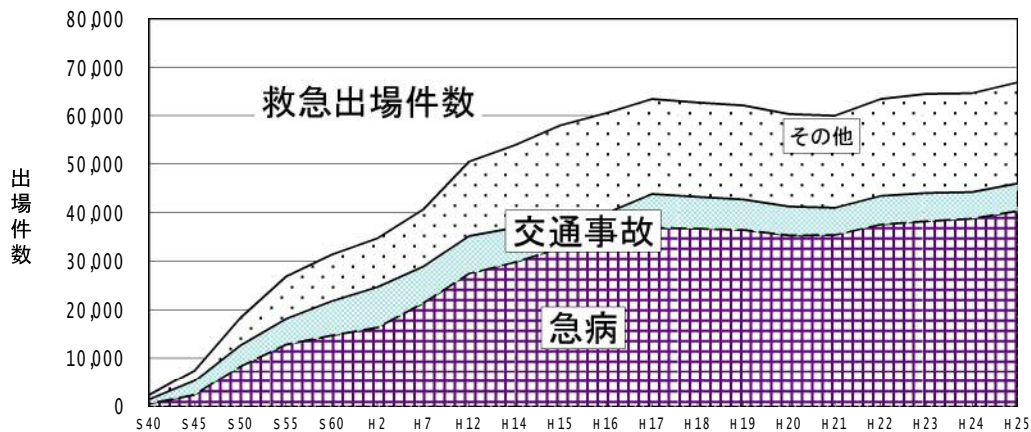
○救命講習受講者の推移



第6-1表 救急出場件数及び搬送人員の推移

年別	救急出場件数(A)			救急搬送人員			(A)のうち交通事故による 出場件数(B)	(A)に対する(B)の構 成比	(A)のうち急 病による出場 件数(C)	(A)に対する (C)の構 成比	備考 (実施市町村)
	件数 (A)	指数	対前年 増減率	人員	指数	対前年 増減率					
S40	2,330	13	53.5	2,053	12	59.8	854	36.7	624	26.8	9市1町
S45	7,417	40	14.5	6,862	39	16.8	2,872	38.7	2,406	32.4	12市1町
S50	18,332	100	14.4	17,769	100	14.4	4,410	24.1	8,264	45.1	〃
S55	26,867	147	5.8	25,931	146	8.1	5,353	19.9	12,837	47.8	〃
S60	31,406	171	4.9	30,395	171	4.3	7,055	22.5	14,746	47.0	7組合8市1町
H2	34,755	190	4.0	33,982	191	4.3	8,367	24.1	16,330	47.0	8組合7市1町
H7	40,701	222	7.6	39,499	222	7.4	7,548	18.5	21,388	52.5	8組合7市1町
H12	50,559	276	4.5	48,761	274	4.7	7,679	15.2	27,492	54.4	9組合6市1町
H14	53,935	294	2.2	51,737	291	2.1	7,128	13.2	29,767	55.2	9組合6市1町
H15	58,023	317	7.6	55,400	312	7.1	7,037	12.1	32,780	56.5	9組合5市
H16	60,585	330	4.4	57,555	324	3.9	7,583	12.5	32,345	53.4	5組合8市
H17	63,501	346	4.8	60,311	339	4.8	6,974	11.0	36,946	58.2	4組合9市
H18	62,767	342	△ 1.2	59,359	334	△ 1.6	6,499	10.4	36,783	58.6	〃
H19	62,185	339	△ 0.9	58,507	329	△ 1.4	6,300	10.1	36,488	58.7	3組合10市
H20	60,358	329	△ 2.9	56,328	317	△ 3.7	5,946	9.9	35,338	58.5	〃
H21	60,043	328	△ 0.5	55,526	312	△ 1.4	5,679	9.5	35,395	58.9	〃
H22	63,453	346	5.7	58,662	330	5.6	5,880	9.3	37,596	59.3	〃
H23	64,508	352	1.7	59,167	333	0.9	5,793	9.0	38,287	59.4	〃
H24	64,644	353	0.2	59,017	332	△ 0.3	5,523	8.5	38,798	60.0	4組合8市
H25	66,895	365	3.5	60,675	341	2.8	5,662	8.5	40,353	60.3	〃

救急出場件数の推移



第 6-2 表 体 制

	実施市町数 (構成市町数)					救急自動車			救急隊数				救急隊員数		
	計	市	町	うち委託 市町数		計	うち 高規格 救急 自動車	うち 非常用 救急 自動車	総数	救急救命士を運用し ている隊		救命士を 運用して いない隊	計	専任	兼任
				市	町					常 時 用	一 部 用				
県 計	20	14	6		1	86	86	12	69	68	1		1,162	182	980
下 関 市	1	1				12	12	2	10	10			203	60	143
山 口 市	1	1				11	11	2	9	9			192	27	165
萩 市	2	1	1		1	6	6	1	6	6			59	38	21
防 府 市	1	1				4	4		3	3			59	8	51
下 松 市	1	1				4	4	1	2	2			33		33
長 門 市	1	1				3	3	1	2	2			42		42
美 祢 市	1	1				4	4	1	3	2	1		40		40
周 南 市	1	1				9	9	1	6	6			136		136
柳井地区広域 消 防 組 合	4	1	3			7	7		6	6			109	4	105
光 地 区 合 消 防 組 合	3	2	1			5	5	1	5	5			69		69
岩 国 地 区 合 消 防 組 合	2	1	1			10	10	2	8	8			88	9	79
宇 部 ・ 山 陽 小 野 田 消 防 局	2	2				11	11		9	9			132	36	96

※ 本県の市の数は「13」であるが、この表において市の合計が「14」となっているのは、周南市の一部地区について、光地区消防組合を構成していることから重複して計上されているため。

の 現 況

平成26年4月1日現在

資格別消防職員数														県 計
合 計	救急Ⅰ課程 修了者		救急Ⅱ課程 修了者		救急標準課程 修了者		救急救命士							
	うち救急 隊員	うち救急 隊員	うち救急 隊員	うち救急 隊員	うち救急 隊員	うち救急 隊員	うち気管 挿管認定	うち薬剤 投与可能	うち救急 隊員	救命士 として 運用	救命士 として 非運用			
1,841	1,162	127	31	358	139	935	637	421	229	373	355	344	11	県 計
306	203	35	14	52	17	152	111	67	24	64	61	60	1	下 関 市
229	192	22	16	25	20	125	105	57	44	50	51	51		山 口 市
82	59	1		16	5	42	36	23	5	22	18	18		萩 市
121	59	12	1	29	6	50	31	30	22	24	21	21		防 府 市
56	33	1		13	5	30	17	12	9	11	11	10	1	下 松 市
62	42	3		9	3	34	31	16	3	11	8	7	1	長 門 市
56	40			20	11	22	18	14	9	9	11	10	1	美 祿 市
192	136			53	28	94	69	45	34	42	39	39		周 南 市
133	109			13	7	88	72	32	20	31	30	30		柳井地区広域 消 防 組 合
108	69			25	9	51	35	32	24	24	25	25		光 地 区 合 消 防 組 合
199	88	2		28		128	54	41	6	41	34	31	3	岩 国 地 区 合 消 防 組 合
297	132	51		75	28	119	58	52	29	44	46	42	4	宇 部 ・ 山 陽 小 野 田 消 防 局

第6-3表 医療機関数

平成26年4月1日現在

	合計	救急医療機関						その他の医療機関					
		計	国立	公立	公的	私的		計	国立	公立	公的	私的	
						病院	診療所					病院	診療所
県計	1,337	63	6	16	8	30	3	1,274	2	32	11	86	1,143
下関市	278	9	2	3	1	2	1	269		5		20	244
山口市	149	8			3	5		141			1	8	132
萩市	62	4		1		3		58	1	18	7	3	29
防府市	80	7		1		6		73		1		3	69
下松市	45	2				2		43			2	1	40
長門市	51	3			1	2		48				3	45
美祢市	16	2		2				14				1	13
周南市	145	5		1	1	2	1	140		1	1	12	126
柳井地区広域消防組合	63	5		3	1		1	58	1	4		4	49
光地区消防組合	48	3		2		1		45		2		3	40
岩国地区消防組合	149	5	1	2		2		144				12	132
宇部・山陽小野田消防局	251	10	3	1	1	5		241		1		16	224

第 6-4 表 救急医療機関(救急告示医療機関)一覧

平成26年4月1日現在

消防本部名	病 院 ・ 診 療 所		消防本部名	病 院 ・ 診 療 所		
	名 称	所 在 地		名 称	所 在 地	
下関市	国立病院機構 関門医療センター	下関市長府外浦町1-1	美祢市	美祢市立病院	美祢市大嶺町東分1313-1	
	山口県済生会 下関総合病院	下関市安岡町8-5-1		美祢市立美東病院	美祢市美東町大田3800	
	下関市立市民病院	下関市向洋町1-13-1	周南市	地域医療機能推進機構 徳山中央病院	周南市孝田町1-1	
	佐島外科	下関市田中町14-18		地域医療支援病院オープンシステム 徳山医師会病院	周南市東山町6-28	
	地域医療機能推進機構 下関医療センター	下関市上新地町3-3-8		岸整形外科	周南市福川中市11-21	
	医療法人星の里会 岡病院	下関市小月本町2-15-20		周南市立新南陽市民病院	周南市宮の前2-3-15	
	医療法人社団豊関会 山崎病院	下関市長府江下町2-10		医療法人緑山会 鹿野博愛病院	周南市鹿野下1161-1	
	下関市立豊田中央病院	下関市豊田町大字矢田365-1		山口県厚生農業協同組合連合会 周東総合病院	山口県厚生農業協同組合連合会 周東総合病院	柳井市古開作1000-1
	下関市立豊浦病院	下関市豊浦町大字小串7-3			周防大島町立橋病院	周防大島町西安下庄3920-17
山口市	山口県済生会 山口総合病院	山口市緑町2-11	柳井地区広域消防組合	周防大島町立大島病院	周防大島町小松1415-1	
	綜合病院 山口赤十字病院	山口市八幡馬場53-1		周防大島町立東和病院	周防大島町西方571-1	
	医療法人社団水生会 柴田病院	山口市大内矢田385		平生クリニックセンター	平生町平生町569-12	
	医療法人社団曙会 佐々木外科病院	山口市泉都町9-13		光地区 消防組合	光市立光総合病院	光市虹ヶ浜2-10-1
	山口県厚生農業協同組合連合会 小郡第一総合病院	山口市小郡下郷862-3			光市立大和総合病院	光市岩田974
	医療法人社団清仁会 林病院	山口市小郡下郷751-4	医療法人陽光会 光中央病院		光市島田2-22-16	
	医療法人社団向陽会 阿知須同仁病院	山口市阿知須4241-4	医療法人 岩国病院		岩国市岩国3-2-7	
	医療法人協愛会 阿知須共立病院	山口市阿知須4171-1	岩国地区 消防組合	国立病院機構 岩国医療センター	岩国市愛宕町1-1-1	
	医療法人医誠会 都志見病院	萩市江向413-1		岩国市医療センター 医師会病院	岩国市室の木町3-6-12	
玉木病院	萩市瓦町1	岩国市立錦中央病院		岩国市錦町広瀬1072-1		
萩むらた病院	萩市今古萩町30-1	岩国市立美和病院		岩国市美和町洪前1776		
萩市民病院	萩市椿3460-3	宇部・山陽小野 田消防局	医療法人尾中病院	宇部市常盤町2-4-5		
防府市	山口県立総合医療センター		防府市大崎77	医療法人博愛会 宇部記念病院	宇部市上町1-4-11	
	医療法人康淳会 緑町三祐病院		防府市緑町1-5-29	宇部興産(株)中央病院	宇部市西岐波750	
	医療法人博愛会 村田博愛病院		防府市お茶屋町2-12	山口大学 医学部附属病院	宇部市南小串1-1-1	
	医療法人財団神徳会 三田尻病院		防府市お茶屋町3-27	医療法人聖比留会 セントヒル病院	宇部市今村北3-7-18	
	医療法人社団松友会 松本外科病院		防府市天神2-1-44	医療生活協同組合健文会 宇部協立病院	宇部市五十目山町16-23	
	医療法人米沢記念 桑陽病院		防府市車塚町3-20	国立病院機構 山口宇部医療センター	宇部市東岐波685	
	(一財)防府消化器病センター 防府胃腸病院		防府市駅南町14-33	山陽小野田市民病院	山陽小野田市東高泊1863-1	
	医療法人緑山会 下松中央病院	下松市古川町3-1-1	山口労災病院	山陽小野田市小野田1315-4		
下松市	社会医療法人同仁会 周南記念病院	下松市生野屋南1-10-1	小野田赤十字病院	山陽小野田市小野田3700		
	長門市	医療法人人生山会 斎木病院	長門市東深川134			
		医療法人社団成蹊会 岡田病院	長門市東深川888			
山口県厚生農業協同組合連合会 長門総合病院		長門市東深川85				



第6-5表 救急

	計	救急出場件数											その他						
		火災	自然災害	水難	交通事故	労働災害	運動競技	一般負傷	加害	自損行為	急病					搬送	搬送	搬送	その他
																院	師	材	他
県計	66,895	302	17	79	5,662	476	482	9,721	275	674	40,353	7,928	121	16	789				
下関市	15,170	57	2	12	973	100	59	2,200	48	127	9,219	2,165		14	194				
山口市	8,063	77	1	3	751	58	60	1,150	31	85	4,759	1,020			68				
萩市	2,852	4	8	7	181	25	21	395	6	25	1,672	473	7	2	26				
防府市	4,305	8	1	3	448	23	66	645	27	63	2,526	425	1		69				
下松市	2,213	1			230	22	13	320	7	26	1,394	191			9				
長門市	1,842	1		7	112	11	16	310	1	12	1,214	144	1		13				
美祢市	1,414	5			185	13	11	217	3	16	805	151	1		7				
周南市	6,270	36		6	648	56	105	877	35	67	3,833	579	1		27				
柳井地区広域消防組	3,515	28		13	238	18	25	537	10	22	2,134	453			37				
光消防組合	3,574	1		6	294	34	12	516	12	32	2,193	428			46				
岩国消防組合	7,428	34		14	632	45	31	1,039	41	53	4,477	942	1		119				
宇部・山陽小野田消防局	10,249	50	5	8	970	71	63	1,515	54	146	6,127	957	109		174				

# 活動の状況

平成25年中

計	救 急 搬 送 人 員											
	火 災	自 然 災 害	水 難	交 通 事 故	労 働 災 害	運 動 競 技	一 般 負 傷	加 害	自 損 行 為	急 病	そ の 他	
60,675	54	19	49	5,416	467	446	8,958	218	452	36,649	7,947	県 計
13,991	5	2	13	964	99	64	2,051	43	90	8,481	2,179	下 関 市
7,284	6	2	1	716	56	59	1,057	28	52	4,288	1,019	山 口 市
2,719	1	9	6	189	25	21	383	5	20	1,588	472	萩 市
4,027	6	1	1	436	22	74	604	26	42	2,388	427	防 府 市
2,092	1			233	22	13	308	6	21	1,297	191	下 松 市
1,771	1		4	128	10	15	302	1	8	1,158	144	長 門 市
1,343				181	12	10	205	3	12	771	149	美 祢 市
5,394	4		2	536	53	61	793	24	47	3,297	577	周 南 市
3,195	6		7	222	17	25	486	6	15	1,957	454	柳井地区広域消 防 組 合
3,350			3	286	34	12	491	8	26	2,061	429	光 消 防 地 区 組 合
6,860	14		9	674	45	29	975	33	32	4,103	946	岩 国 地 区 消 防 組 合
8,649	10	5	3	851	72	63	1,303	35	87	5,260	960	宇 部 ・ 山 陽 小 野 田 消 防 局

## 第 6-6 表 月 別

平成25年中

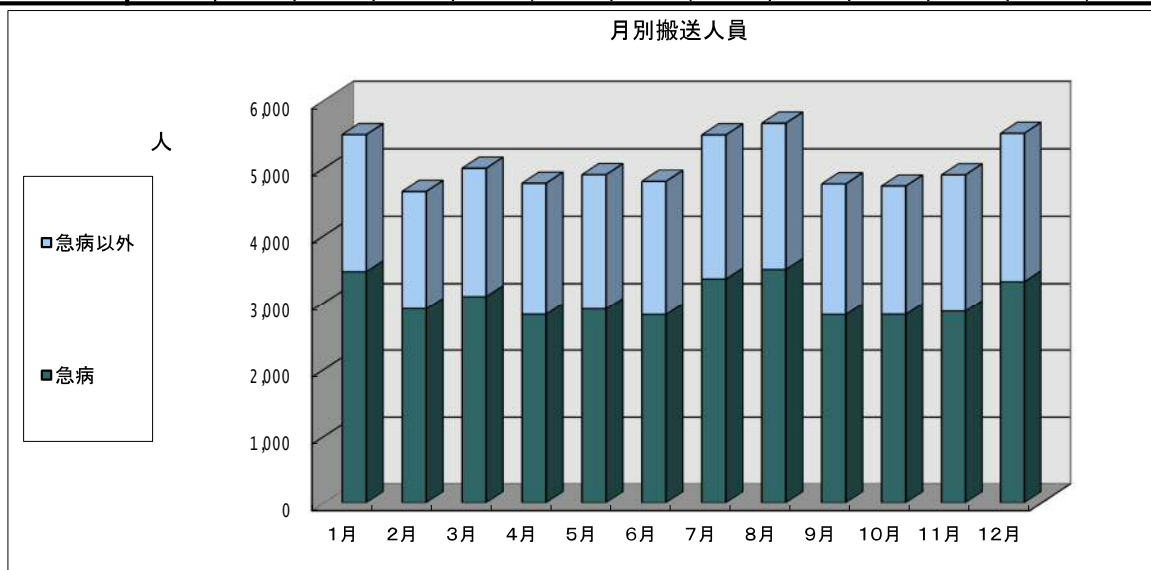
	月 別 搬 送 人 員												
	計	1月	2月	3月	4月	5月	6月	7月	8月	9月	10月	11月	12月
県 計	60,675	5,494	4,651	4,995	4,774	4,900	4,802	5,490	5,663	4,764	4,732	4,897	5,513
下 関 市	13,991	1,285	1,130	1,173	1,068	1,205	1,113	1,220	1,268	1,080	1,041	1,138	1,270
山 口 市	7,284	629	534	619	560	541	581	682	704	582	588	565	699
萩 市	2,719	223	197	238	234	241	217	257	274	183	222	204	229
防 府 市	4,027	378	329	323	313	311	294	367	377	327	310	317	381
下 松 市	2,092	184	164	164	137	172	173	196	172	179	171	160	220
長 門 市	1,771	148	125	140	149	129	141	169	199	138	146	142	145
美 祢 市	1,343	119	95	119	121	101	111	115	102	109	114	111	126
周 南 市	5,394	501	402	440	441	435	439	487	485	418	431	438	477
柳井地区広域 消 防 組 合	3,195	289	260	233	251	234	246	306	292	264	252	284	284
光地区消防組合	3,350	327	253	261	270	268	254	305	309	256	280	281	286
岩国地区消防組合	6,860	605	522	583	540	554	545	618	614	546	551	560	622
宇部・山陽 小野田消防局	8,649	806	640	702	690	709	688	768	867	682	626	697	774

# 搬送人員

平成25年中

	計	事 故 種 別											
		1月	2月	3月	4月	5月	6月	7月	8月	9月	10月	11月	12月
県 計	60,675	5,494	4,651	4,995	4,774	4,900	4,802	5,490	5,663	4,764	4,732	4,897	5,513
火 災	54	3	6	4	9	3	1	1	5	5	1	7	9
自 然 災 害	19							14	1		1	2	1
水 難	49	3	2	4	4	3	3	10	13	2	1	2	2
交 通 事 故	5,416	447	361	434	394	450	416	495	544	440	433	454	548
労 働 災 害	467	28	35	30	35	38	29	51	51	36	50	42	42
運 動 競 技	446	16	24	32	32	44	42	59	44	53	31	32	37
一 般 負 傷	8,958	776	624	704	701	731	783	734	762	781	717	798	847
加 害	218	23	11	15	23	23	11	20	24	19	21	13	15
自 損 行 為	452	40	36	35	37	47	48	35	50	35	28	34	27
急 病	36,649	3,462	2,902	3,092	2,818	2,900	2,814	3,354	3,497	2,814	2,818	2,865	3,313
そ の 他	7,947	696	650	645	721	661	655	717	672	579	631	648	672

月別搬送人員



第6-7表 時間帯

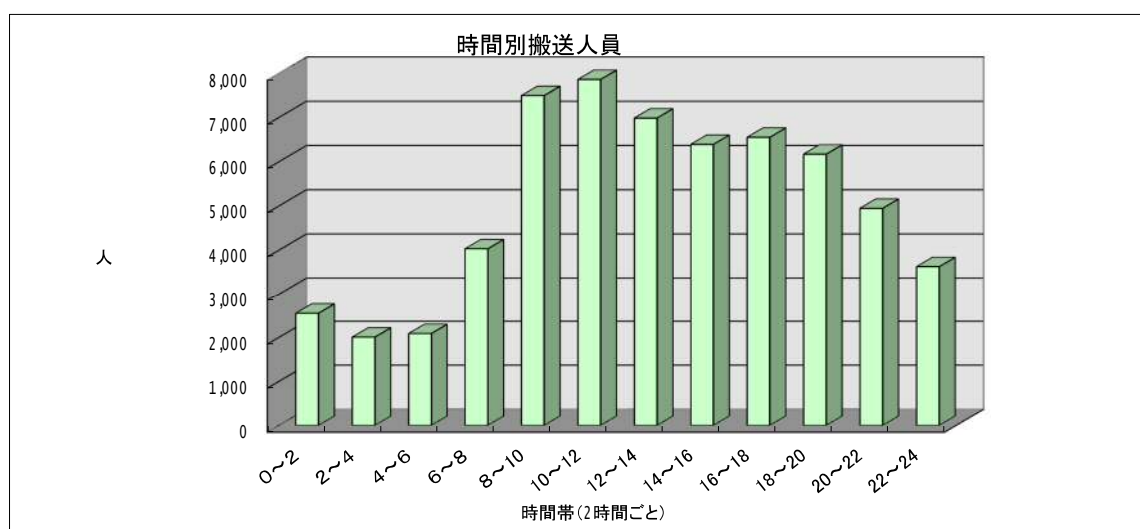
平成25年中

	時間帯別搬送人員												
	計	0~2	2~4	4~6	6~8	8~10	10~12	12~14	14~16	16~18	18~20	20~22	22~24
県計	60,675	2,547	2,003	2,085	4,029	7,493	7,857	6,984	6,389	6,550	6,169	4,945	3,624
下関市	13,991	603	431	408	879	1,797	1,955	1,692	1,445	1,447	1,358	1,139	837
山口市	7,284	360	238	263	444	835	881	830	754	807	733	650	489
萩市	2,719	109	69	87	207	362	360	312	280	311	275	224	123
防府市	4,027	193	129	163	308	480	524	455	391	475	385	293	231
下松市	2,092	88	70	58	154	258	292	235	220	233	203	169	112
長門市	1,771	61	57	58	132	223	218	216	199	188	181	131	107
美祢市	1,343	37	44	51	77	165	160	153	150	158	156	106	86
周南市	5,394	222	178	178	364	714	698	579	587	581	536	418	339
柳井地区広域 消防組合	3,195	111	84	106	207	445	406	382	354	348	340	237	175
光地区 消防組合	3,350	135	114	134	233	396	403	358	370	343	382	301	181
岩国地区 消防組合	6,860	268	243	261	464	782	899	812	740	739	673	556	423
宇部・山陽 小野田消防局	8,649	360	346	318	560	1,036	1,061	960	899	920	947	721	521

# 別搬送人員

平成25年中

	事故種別												
	計	0~2	2~4	4~6	6~8	8~10	10~12	12~14	14~16	16~18	18~20	20~22	22~24
県計	60,675	2,547	2,003	2,085	4,029	7,493	7,857	6,984	6,389	6,550	6,169	4,945	3,624
火災	54	7	1	3	4	8	2	5	7	5	1	7	4
自然災害	19			2		1	3	4	3	6			
水難	49		1	1	2	5	5	10	8	5	3	6	3
交通事故	5,416	151	79	88	454	660	619	584	721	843	681	335	201
労働災害	467	11	5	6	22	72	86	80	85	49	28	11	12
運動競技	446	1				31	123	118	65	56	26	25	1
一般負傷	8,958	317	248	277	586	1,269	1,209	940	977	1,027	928	697	483
加害	218	27	32	7	7	10	6	10	12	16	21	35	35
自損行為	452	39	22	23	29	43	43	31	38	42	50	51	41
急病	36,649	1,904	1,542	1,600	2,820	4,351	3,933	3,732	3,361	3,402	3,921	3,456	2,627
その他	7,947	90	73	78	105	1,043	1,828	1,470	1,112	1,099	510	322	217



第6-8表 年齢別・傷病程度別搬送人員

平成25年中

	計	年齢別					傷病程度別				
		新生児 (生後28日 未満)	乳幼児 (生後28日 以上満7歳 未満)	少年 (満7歳以上 満18歳未 満)	成人 (満19歳以 上満65歳未 満)	老人 (満65歳以 上)	死亡	重症	中等症	軽症	その他
県 計	60,675	197	1,750	1,908	18,666	38,154	681	5,137	27,984	26,856	17
下 関 市	13,991	36	406	394	4,242	8,913	33	812	6,729	6,417	
山 口 市	7,284	20	282	285	2,573	4,124	70	357	3,682	3,172	3
萩 市	2,719	2	45	72	628	1,972	69	457	1,103	1,088	2
防 府 市	4,027	6	110	157	1,349	2,405	96	230	1,895	1,806	
下 松 市	2,092	1	70	69	616	1,336	43	409	545	1,090	5
長 門 市	1,771	6	27	47	427	1,264	42	469	626	633	1
美 祢 市	1,343	1	45	43	374	880	21	141	685	496	
周 南 市	5,394	6	150	161	1,726	3,351	72	249	2,026	3,047	
柳井地区広域 消防組合	3,195	13	68	78	772	2,264	69	335	1,627	1,163	1
光 地 区 消防組合	3,350	26	100	99	930	2,195	69	198	1,235	1,848	
岩 国 地 区 消防組合	6,860	12	207	206	2,071	4,364	47	572	3,580	2,661	
宇部・山陽 小野田消防局	8,649	68	240	297	2,958	5,086	50	908	4,251	3,435	5

(注) 死 亡 … 初診時において死亡が確認されたもの  
 重 症 … 3週間以上の入院加療を要するもの  
 中等症 … 入院を必要とするが重症に至らないもの  
 軽 症 … 入院を必要としないもの  
 その他 … 医師の診断がないもの及び「その他の場所」へ搬送したもの

第6-9表 発生場所別搬送人員

平成25年中

	発生場所別搬送人員					
	計	住 宅	公衆出入場所	仕 事 場	道 路	そ の 他
県 計	60,675	34,053	16,921	1,255	7,380	1,066
下 関 市	13,991	7,757	4,160	320	1,580	174
山 口 市	7,284	3,896	2,255	147	866	120
萩 市	2,719	1,533	774	49	284	79
防 府 市	4,027	2,286	1,038	71	579	53
下 松 市	2,092	1,235	509	57	273	18
長 門 市	1,771	1,055	417	45	183	71
美 祢 市	1,343	765	311	25	212	30
周 南 市	5,394	2,994	1,414	127	774	85
柳井地区広域 消防組合	3,195	1,869	838	41	327	120
光 地 区 消防組合	3,350	2,037	846	67	338	62
岩 国 地 区 消防組合	6,860	3,746	2,033	133	845	103
宇部・山陽 小野田消防局	8,649	4,880	2,326	173	1,119	151

(注) 「発生場所」とは、事故等の発生した場所又は傷病者のいた場所をいう  
 住 宅 … 一般住宅及び高層住宅等で、住居としている場所をいう  
 公衆出入場所 … 店舗、学校、駅構内等の人の集まる場所をいう  
 仕 事 場 … 事務所、工場、事業所等の仕事をしている場所をいう  
 道 路 … 一般道路、高速道路、歩道等をいう  
 そ の 他 … 上記以外の場所(公園、空地、農地等)をいう(不明も含む)



第 6-10 表 急病に係る疾病分類別搬送人員

平成25年中

	疾 病 分 類 区 分										
	計	循環器系		消化器系	呼吸器系	精神系	感覚系	泌尿器系	新生物	その他	症状・兆候・ 診断名の不 明確状態
		脳疾患	心疾患 等								
県 計	36,649	3,837	3,367	3,638	3,247	1,350	1,711	1,043	632	6,367	11,457
下 関 市	8,481	1,101	1,034	1,195	1,146	559	917	392	203	1,465	469
山 口 市	4,288	400	315	469	256	101	150	100	57	477	1,963
萩 市	1,588	139	172	117	147	62	39	44	24	290	554
防 府 市	2,388	286	278	243	223	151	72	116	60	334	625
下 松 市	1,297	122	157	148	129	57	52	51	26	178	377
長 門 市	1,158	220	136	134	178	12	44	2	40	43	349
美 祢 市	771	85	72	72	50	11	9	15	8	85	364
周 南 市	3,297	260	200	226	201	17	32	63	40	2,252	6
柳井地区広域 消防組合	1,957	248	160	158	127	44	96	44	24	172	884
光 地 区 消 防 組 合	2,061	186	226	194	159	62	112	41	22	255	804
岩 国 地 区 消 防 組 合	4,103	395	300	274	357	125	60	80	64	491	1,957
宇 部 ・ 山 陽 小 野 田 消 防 局	5,260	395	317	408	274	149	128	95	64	325	3,105

(注) 急病に係る疾病分類とは、急病患者について初診医の診断(救急業務実施基準第20条第2項の医師の所見)に基づく傷病名をWHO(世界保健機構)で定められる国際疾病分類(ICD10:平成6年10月12日総務庁告示57号)の大分類により区分したものである。

第6-11表 理由別不搬送件数

平成25年中

	不 搬 送 理 由								
	計	緊急性なし	傷病者なし	拒 否	酩 酊	死 亡	現場処置	誤報・いたずら	その他
県 計	6,930	1,576	694	2,057	265	1,143	198	375	622
下 関 市	1,329	155	137	505	90	224	3	40	175
山 口 市	875	216	139	262	14	118	7	23	96
萩 市	154	17	2	26	6	52	2	28	21
防 府 市	327	30	23	119	22	77		44	12
下 松 市	149	28	4	42	11	40	9	8	7
長 門 市	102	8	7	35	3	28		9	12
美 祢 市	102	18	17	23	3	16	2	8	15
周 南 市	914	281	126	302	31	110	4	14	46
柳井地区広域 消防組合	353	89	58	96	5	80	5	8	12
光 地 区 消 防 組 合	257	24	21	120	1	53		24	14
岩 国 地 区 消 防 組 合	676	71	56	292	44	139	2	26	46
宇 部 ・ 山 陽 小 野 田 消 防 局	1,692	639	104	235	35	206	164	143	166

第6-12表 医師の現場出動件数

平成25年中

	医 師 区 分		
	計	嘱 託 医	その他の医師
県 計	423	100	323
下 関 市	16	3	13
山 口 市	96	80	16
萩 市	32	2	30
防 府 市	3		3
下 松 市	1		1
長 門 市	50		50
美 祢 市	29	4	25
周 南 市			
柳井地区広域 消防組合	5	1	4
光 地 区 消 防 組 合	7		7
岩 国 地 区 消 防 組 合	4		4
宇 部 ・ 山 陽 小 野 田 消 防 局	180	10	170

第6-13表 現場到着所要時間別出場件数

	現場到着所要時間区分						平均 現場 所要 時間 着
	計	3分未満	3分以上 5分未満	5分以上 10分未満	10分以上 20分未満	20分以上	
県計	66,895	1,193	8,409	38,739	17,058	1,496	8.2
下関市	15,170	183	987	8,632	5,006	362	9.0
山口市	8,063	66	859	5,102	1,856	180	8.1
萩市	2,852	17	570	1,218	897	150	9.1
防府市	4,305	42	567	3,038	647	11	7.0
下松市	2,213	29	652	1,363	154	15	6.1
長門市	1,842	54	239	880	584	85	9.1
美祢市	1,414	21	115	577	608	93	10.5
周南市	6,270	472	2,326	2,970	452	50	5.5
柳井地区広域 消防組合	3,515	66	347	1,849	1,156	97	8.9
光地区 消防組合	3,574	52	312	2,375	798	37	7.9
岩国地区 消防組合	7,428	108	749	4,746	1,541	284	8.3
宇部・山陽 小野田消防局	10,249	83	686	5,989	3,359	132	8.7

第6-14表 収容所要時間別搬送人員

平成25年中

	収容所要時間区分													所収 要容 時平 間均	
	計	10分未満		10分以上 20分未満		20分以上 30分未満		30分以上 60分未満		60分以上 120分未満		120分以上			
		うち 管外	うち 管内	うち 管外	うち 管内	うち 管外	うち 管内	うち 管外	うち 管内	うち 管外	うち 管内	うち 管外	うち 管内		
県計	60,675	6,676	33	1	4,417	54	19,715	811	32,527	4,300	3,887	1,454	96	56	35.5
下関市	13,991	136	6		638		4,557	4	8,280	72	506	57	4	3	34.6
山口市	7,284	1,027			401	3	2,135	59	4,150	794	592	168	6	3	37.0
萩市	2,719	433	3		490		859	11	1,028	249	336	171	3	2	35.7
防府市	4,027	70	4		535		2,170	2	1,282	42	33	23	3	3	27.5
下松市	2,092	813	1		123	25	1,046	346	878	410	43	31	1	1	30.5
長門市	1,771	124	1		200	3	595	30	841	28	132	61	2	2	35.2
美祿市	1,343	539	2	1	47		198		785	289	301	241	10	8	47.6
周南市	5,394	451	2		702	8	2,203	90	2,296	296	189	55	2	2	31.4
柳井地区広域 消防組合	3,195	364			145		837	1	1,755	143	433	203	25	17	41.4
光地区 消防組合	3,350	1,874			116	3	734	184	2,315	1,522	180	161	5	4	37.9
岩国地区 消防組合	6,860	627	10		722	12	2,203	55	3,286	325	619	228	20	7	35.9
宇部・山陽 小野田消防局	8,649	218	4		298		2,178	29	5,631	130	523	55	15	4	37.7

第6-15表 救急隊員の

	対応 象急 人処 員置	止 血	固 定	人 工 呼 吸	心 マ ジ ツ サ ー	心 肺 蘇 生	酸 素 吸 入	気道確保				保 温	被 覆	在宅療法継続			
								うち経鼻エ アウエイ使 用	うち喉頭鏡・ 鉗子等によ り異物除去	うちラリゲ アルマスク 等使用	うち気管挿 管			A	B		
県 計	60,069	1,476	4,686	259	152	1,374	11,816	4,596	71	77	254	274	3,740	3,758	278	10	50
下 関 市	13,911	239	1,440	15	24	252	2,363	2,388	15	26	77	34	100	818	157	3	34
山 口 市	7,228	75	335	40	22	151	1,334	188	1	9	45	28	14	551	5		
萩 市	2,702	99	499	3		75	700	702	8	5	16	3	288	123	12		1
防 府 市	3,885	76	201	12	1	114	667	140	1	4	15	65	22	256	10	3	2
下 松 市	2,088	48	194	7	2	57	410	76	8	2	8	30	6	131	6		
長 門 市	1,757	44	78	2	2	40	322	73	3	5		1	121	94	21	2	9
美 祿 市	1,313	30	139	17	1	35	326	59	1	5		3	354	78	8		
周 南 市	5,296	181	298	15	5	138	983	209	2	4	11	72	1,044	343			
柳井地区広域 消防組合	3,190	97	248	85	79	100	789	162	10	4	7	9	75	199	3		1
光地区消防組合	3,323	118	165	12	13	79	758	109	5	4	3	11	48	175	8		
岩国地区 消防組合	6,789	199	565	29	2	132	1,469	214	14	5	24	7	758	453	22		2
宇部・山陽 小野田消防局	8,587	270	524	22	1	201	1,695	276	3	4	48	11	910	537	26	2	1

第6-16表 不搬送となった傷病者に救急隊員が

	対応 象急 人処 員置	止 血	固 定	人 工 呼 吸	心 マ ジ ツ サ ー	心 肺 蘇 生	酸 素 吸 入	気道確保				保 温	被 覆	在宅療法継続			
								うち経鼻エ アウエイ使 用	うち喉頭鏡・ 鉗子等によ り異物除去	うちラリゲ アルマスク 等使用	うち気管挿 管			A	B		
県 計	193	27	6	1	1	16	12	18		1		1	3	68			
下 関 市	3							1		1				2			
山 口 市	5													1			
萩 市	2	1				1	1	1					1				
防 府 市																	
下 松 市	7	1					1						1	1			
長 門 市																	
美 祿 市	2													2			
周 南 市	3	1												3			
柳井地区広域 消防組合	5	1												4			
光地区消防組合																	
岩国地区 消防組合	2					2	1	2									
宇部・山陽 小野田消防局	164	23	6	1	1	13	9	14				1	1	55			

行った応急処置件数

平成25年中

C	血圧シヨックによる保持	除細動	(静脈路確保) (輸液)	薬剤投与	応急の処置	血圧測定	聴心器の聴取	聴心器の音呼よ	和度中の酸素測定	心電図	β刺激薬投与	静脈路確保		血糖測定	エビペン投与	ブドウ糖投与	
												うちCPA前	うちCPA後				
223		121	428	387	27,758	56,761	6,395	58,314	18,132				374	1	5	1	県計
123		14		67	11,470	13,029	479	13,491	3,604				105				下関市
5		19	62	58	97	6,822	1,157	7,065	2,494				6				山口市
11		2	4	3	2,694	2,597	648	2,625	1,058				1				萩市
5		12	74	66	17	3,650	503	3,745	1,515				42				防府市
6		7	28	20	33	2,058	86	2,056	647				25				下松市
12		2	18	5	1,084	1,675	72	1,700	440				17	1			長門市
8		5	4	4	72	1,236	242	1,253	422				4				美祿市
		12	103	78	3,115	5,022	575	5,069	1,616				89	1	4	1	周南市
2		10	22	13	995	3,044	555	3,079	1,009				5				柳井地区広域消防組合
8		5	19	10	2,922	3,135	667	3,210	1,219				19				光地区消防組合
20		12	22	13	88	6,482	169	6,614	1,477				18				岩国地区広域消防組合
23		21	72	50	5,171	8,011	1,242	8,407	2,631				43				宇部・山陽小野田消防局

行った現場応急処置件数

C	血圧シヨックによる保持	除細動	(静脈路確保) (輸液)	薬剤投与	応急の処置	血圧測定	聴心器の聴取	聴心器の音呼よ	和度中の酸素測定	心電図	β刺激薬投与	静脈路確保		血糖測定	エビペン投与	ブドウ糖投与	
												うちCPA前	うちCPA後				
			1		60	102	16	105	30								県計
							1	1									下関市
					1	3		4	3								山口市
					1	1			1								萩市
																	防府市
						4		4	1								下松市
																	長門市
																	美祿市
																	周南市
						2		2									柳井地区広域消防組合
																	光地区消防組合
									1								岩国地区広域消防組合
			1		58	92	15	94	24								宇部・山陽小野田消防局

在宅療法継続のうち(いずれも内数)

- A…在宅中心静脈栄養管理・在宅化学療法等により点滴が施されている傷病者に対する応急処置件数
- B…気管切開孔又は気管瘻・人工肛門等の外瘻が施されている傷病者に対する応急処置件数
- C…上記A・B以外の在宅療法継続中の傷病者に対する応急処置件数

第6-17表 転送回数別搬送人員・転送理由別件数

平成25年中

	転送回数別搬送人員							転送理由別							
	計	0回	1回	2回	3回	4回	5回以上	計	ベッド満床	専門外	医師不在	手術中	処置困難	理由不明	その他
県計	60,675	60,255	417	3				423	9	36		1	251	1	125
下関市	13,991	13,963	28					28	1				25		2
山口市	7,284	7,259	25					25	1	2			13	1	8
萩市	2,719	2,716	3					3					3		
防府市	4,027	4,010	17					17		3			7		7
下松市	2,092	2,088	4					4	1	1		1	1		
長門市	1,771	1,768	3					3		2			1		
美祿市	1,343	1,327	16					16		7			7		2
周南市	5,394	5,307	87					87		6			59		22
柳井地区広域消防組合	3,195	3,104	90	1				92	2	10			20		60
光地区消防組合	3,350	3,324	26					26	1	4			18		3
岩国地区消防組合	6,860	6,783	77					77	1	1			70		5
宇部・山陽小野田消防局	8,649	8,606	41	2				45	2				27		16

第6-18表 転送者に係る収容所要時間別搬送人員調

平成25年中

	収容所要時間区分													
	計	10分未満		10分以上 20分未満		20分以上 30分未満		30分以上 60分未満		60分以上 120分未満		120分以上		
		うち 管外	うち 管内	うち 管内	うち 管外	うち 管内	うち 管外	うち 管内	うち 管内	うち 管外	うち 管内	うち 管内	うち 管外	
県 計	420	69			3		5		160	10	221	44	31	15
下 関 市	28	1			1				15		11		1	1
山 口 市	25	3							13	2	11	1	1	
萩 市	3	2							1		2	2		
防 府 市	17								16		1			
下 松 市	4	3							1	1	3	2		
長 門 市	3								1		2			
美 祢 市	16	12							3	2	9	6	4	4
周 南 市	87	3			1		2		52		31	2	1	1
柳井地区広域 消防組合	91	15							11		70	10	10	5
光 地 区 合 消 防 組 合	26	20					1		6	4	17	15	2	1
岩 国 地 区 合 消 防 組 合	77	10			1		1		30	1	35	6	10	3
宇 部 ・ 山 陽 小 野 田 消 防 局	43						1		11		29		2	



第6-19表 住民に対する応急手当普及啓発

	応急手当指導員数(平成26.4.1現在)						応急手当普及員数(平成26.4.1現在)						実施要綱			
	計	消防職員	消防職員の退職者	消防団員	医師等の医療従事者等	その他	計	消防職員	消防職員の退職者	消防団員	医師等の医療従事者等	その他	合計		普通救命講習Ⅰ	
													受講人数	回数	受講人数	回数
県計	1,906	1,758	48	20	60	20	163			25	43	95	18,145	906	15,490	741
下関市	381	357			16	8	20					20	2,288	115	2,165	98
山口市	251	231		20									5,033	200	4,646	188
萩市	68	68											261	25	119	10
防府市	124	124					6				6		1,596	64	1,064	45
下松市	58	55	3				37				37		208	14	196	13
長門市	65	65											766	51	457	14
美祿市	48	36			12								383	17	239	11
周南市	240	183	45			12	9			6		3	1,916	90	1,884	89
柳井地区広域消防組合	121	89			32								1,040	57	903	41
光消防組合	118	118											585	35	469	28
岩国地区消防組合	178	178											1,019	70	1,003	69
宇部・山陽小野田消防局	254	254					91			19		72	3,050	168	2,345	135

## 活動の実施状況

に基づく普及講習 (平成25年中)				その他の講習 (平成25年中)						普及啓発用資機材の 保有状況(平成26.4.1現在)				
普通救命講習Ⅱ		普通救命講習Ⅲ		上級救命講習		その他		救命入門コース		蘇生訓練用人数		外傷模型 セット	AEDトレー ナー	気管挿管 訓練人形
受講人数	回数	受講人数	回数	受講人数	回数	受講人数	回数	受講人数	回数	成人用	乳幼児用			
1,978	117	391	16	286	32	21,357	673	3,345	143	255	174	9	195	52
93	9	12	1	18	7	5,433	166	359	13	40	34	1	25	4
17	1	344	10	26	1	1,447	30	963	49	25	13	2	26	9
116	10	4	1	22	4	2,099	60			11	6		6	4
532	19					1,994	55			24	20	1	23	6
				12	1	831	32	24	4	10	4		6	2
268	26			41	11	85	3	942	43	10	4		15	1
144	6					1,660	55	59	2	16	15	1	10	5
				32	1	1,393	52	730	23	32	7	1	18	3
124	13	13	3			732	31	49	3	20	12		11	3
51	3	18	1	47	3	2,073	79	219	6	25	29	1	16	6
				16	1	704	19			9	4		10	3
633	30			72	3	2,906	91			33	26	2	29	6

第 6-20 表 救 急

	医療情報収集方法の区分									医療情報収集内容の区分				医 療				
	セ 救 急 医 療 情 報	収 救 急 医 療 情 報	救 急 指 令 装 置	加 入 電 話	の 医 師 機 関 か 絡 ら	の 医 師 回 会 か 覧 ら	市 町 広 報 誌	そ の 他	全 医 療 情 報 収 集 を	医 療 機 関 名	医 師 の 在 否	手 術 の 可 否	病 室 の 空 床 状 況	市町消防機関				
														電 話 入	1 1 9 番	テ レ ホ ン サ ー ビ ス よ 録 る 音 の に	サ ー ビ ス よ 応 る も の に	そ の 他
県 計	7	6	2	11	9	12	6	2		12	12	7	8	12	8	4	2	2
下 関 市	○			○		○	○			○	○	○	○	○	○			
山 口 市	○	○		○	○	○	○			○	○	○	○	○	○	○		
萩 市	○			○	○	○				○	○	○	○	○		○		○
防 府 市		○				○		○		○	○			○				
下 松 市	○		○	○	○	○	○			○	○	○	○	○	○	○		
長 門 市	○			○	○	○				○	○	○	○	○	○			○
美 祢 市	○			○	○	○	○			○	○		○	○				
周 南 市		○		○		○				○	○			○		○	○	
柳井地区広域 消防組		○		○	○	○				○	○			○	○			
光 地 区 消 防 組		○		○	○	○	○	○		○	○			○	○			
岩 国 地 区 消 防 組	○			○	○	○	○			○	○	○	○	○	○			○
宇 部 ・ 山 陽 小 野 田 消 防 局		○	○	○	○	○				○	○	○	○	○	○			

# 情報等の現況

平成26年4月1日現在

情報提供の区分							医療情報提供件数 (25年中)		医療情報提供内容の区分						
市町長部局				その他(参考)			医療情報	その他の情報	医療情報				その他		
電一般加話入	1	テレホンサービス よ録る音の よ応る待の	その他	電一般加話入	テレホンサービス よ録る音の よ応る待の	その他			医療機関名	医師の在否	手術の可否	空病床室状況の	患者等搬送内送	救急業務の	
1		2	2				19,483	5,907	12	10	3	3	2	9	県計
		○					3,067	2,227	○						下関市
		○					4,895	140	○	○	○	○	○	○	山口市
			○				3,852	2,356	○					○	萩市
○			○				254		○	○				○	防府市
							1,601	234	○	○				○	下松市
							50	13	○	○				○	長門市
							120		○	○					美祢市
							523	484	○	○				○	周南市
							116		○	○					柳井地区広域 消防組合
							288	453	○	○				○	光地区 消防組合
							456		○	○	○	○		○	岩国地区 消防組合
							4,261		○	○	○	○	○	○	宇部・山陽 小野田消防局

第6-21表 高速自動車国道に

平成26年4月1日現在

道路名	関門橋		中国自動車道										
供用開始時期	S48.11.14 (6車線)		S48.11.14 (4車線)	S49.7.31 (4車線)			S50.4.1 (4車線)	S55.10.17 (4車線)		S58.3.24 (4車線)			
インターチェンジ(IC)名	門司	門司港	下関	小月	美祢西	美祢	美祢東JTC	小郡	山口	徳地	鹿野	六日市	吉和
救急病院数	-	-	4	1	1	1	-	2	1		1	-	-
IC区間距離	←5.1km→	←4.3km→	←15.5km→	←12.9km→	←13.5km→	←7.7km→	←10.4km→	←12.7km→	←20.0km→	←16.8km→	←27.0km→	←27.0km→	
救急業務実施市町村名及び実施区間	上り区間	(北九州市)		下関市		美祢市		山口市		周南市	(益田広域消防本部)		
	下り区間	下関市		美祢市		山口市		周南市	(益田広域消防本部)	(廿日市市)			

道路名	中国自動車道	山陽自動車道宇部下関線				
供用開始時期	S49.7.31 (4車線)	H13.3.11 (2車線)				
インターチェンジ(IC)名	小月	下関JCT	埴生	小野田	宇部	宇部JCT
救急病院数	-	-	7			-
IC区間距離	←5.6km→	←5.4km→	←9.5km→	←10.1km→	←3.1km→	
救急業務実施市町村名及び実施区間	上り区間	下関市		宇部・山陽小野田消防局		
	下り区間	美祢市	宇部・山陽小野田消防局			

道路名	中国自動車道	山陽自動車道									広島岩国道路
供用開始時期	S50.4.1 (4車線)	S62.12.4 (4車線)			S61.3.27 (4車線)	H2.3.30 (4車線)		H2.12.20 (4車線)		H4.6.25 (4車線)	
インターチェンジ(IC)名	小郡	山口JCT	山口南	防府西	防府東	徳山西	徳山東	熊毛	玖珂	岩国	大竹
救急病院数		-		7	7	1	6		3	2	-
IC区間距離	←5.3km→	←6.1km→	←8.7km→	←3.2km→	←12.6km→	←18.0km→	←18.0km→	←12.2km→	←14.0km→	←9.2km→	
救急業務実施市町村名及び実施区間	上り区間	山口市			防府市	周南市		光地区消防組合	岩国地区消防組合		
	下り区間	山口市		防府市	周南市		光地区消防組合	岩国地区消防組合		(大竹市)	

おける救急体制等調

平成25年中

高速道路名	担当消防本部名	区間	救急出場件数	搬送人員
関門橋	下関市	下り 下関～門司	8	7
	計		8	7
中国自動車道	下関市	上り 下関～美祢西	24	29
		下り 小月～下関		
	美祢市	上り 美祢西～小郡	62	65
		下り 美祢東～小月		
	山口市	上り 小郡～鹿野	22	16
		下り 徳地～美祢東		
	周南市	上り 鹿野～六日市	4	4
		下り 鹿野～徳地		
計		112	114	
山陽自動車道 宇部下関線	下関市	上り 下関JCT～埴生	1	1
	宇部・山陽小野田 消防局	上り 埴生～宇部JCT	6	6
		下り 宇部JCT～下関JCT		
	計		7	7
山陽自動車道	山口市	上り 山口JCT～防府東	12	6
		下り 山口南～山口JCT		
	防府市	上り 防府東～徳山西	19	16
		下り 防府西～山口南		
	周南市	上り 徳山西～熊毛	47	33
		下り 徳山東～防府西		
	光地区消防組合	上り 熊毛～玖珂	9	6
		下り 熊毛～徳山東		
	岩国地区消防組合	上り 玖珂～大竹	28	38
		下り 岩国～熊毛		
計		115	99	
総 計			242	227

第6-22表 救急救命業務の推移

応急手当の救命効果

	一般市民により心肺機能停止の時点が目撃された心原性的心肺機能停止症例															
	1か月後生存者数		1か月後社会復帰者数		うち一般市民による応急処置あり						うち一般市民による応急処置なし					
					応急手当実施率	1か月後生存者数		1か月後社会復帰者数		1か月後生存者数		1か月後社会復帰者数				
	1か月後生存率	1か月後社会復帰率		1か月後生存率		1か月後社会復帰率		1か月後生存率	1か月後社会復帰率	1か月後生存率	1か月後社会復帰率		1か月後生存率	1か月後社会復帰率		
平成17年	201	5	2.5%	2	1.0%	77	38.3%	1	1.3%	0	0.0%	124	4	3.2%	2	1.6%
平成18年	194	22	11.3%	10	5.2%	75	38.7%	10	13.3%	4	5.3%	119	12	10.1%	6	5.0%
平成19年	221	20	9.0%	11	5.0%	92	41.6%	11	12.0%	7	7.6%	129	9	7.0%	4	3.1%
平成20年	247	20	8.1%	14	5.7%	111	44.9%	11	9.9%	8	7.2%	136	9	6.6%	6	4.4%
平成21年	222	23	10.4%	19	8.6%	97	43.7%	16	16.5%	13	13.4%	125	7	5.6%	6	4.8%
平成22年	231	22	9.5%	14	6.1%	106	45.9%	10	9.4%	9	8.5%	122	7	5.7%	2	1.6%
平成23年	228	27	11.8%	14	6.1%	116	50.9%	20	17.2%	11	9.5%	112	7	6.3%	3	2.7%
平成24年	235	15	6.4%	8	3.4%	116	49.4%	7	6.0%	5	4.3%	119	8	6.7%	3	2.5%
平成25年	240	24	10.0%	15	6.3%	126	52.5%	16	12.7%	11	8.7%	114	8	7.0%	4	3.5%