

# 平成23年度e・アンケートモニター 第2回アンケート調査結果

## テーマ「山口国体・山口大会後のスポーツの推進」

### I 調査の概要

#### 1 調査のテーマ及び目的

テーマ:「山口国体・山口大会後のスポーツの推進」(学校安全・体育課)

この調査は、今後のスポーツに関連する施策の推進の基礎資料にするため、スポーツ活動への関心、山口国体・山口大会の開催による影響、今後のスポーツ活動に対するご意見をお尋ねするものです。

#### 2 調査実施期間

平成23年11月11日～11月28日

#### 3 調査対象

平成23年度第2回e・アンケートモニター:171人

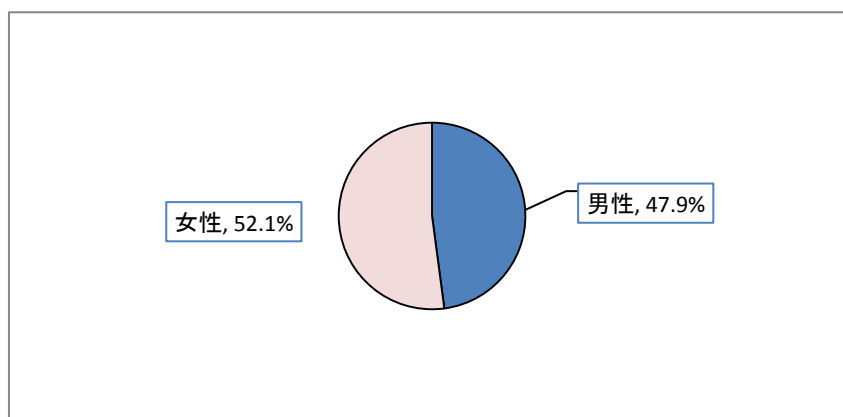
#### 4 回答状況

回答者:96人(56.1%)

### II 回答者の属性

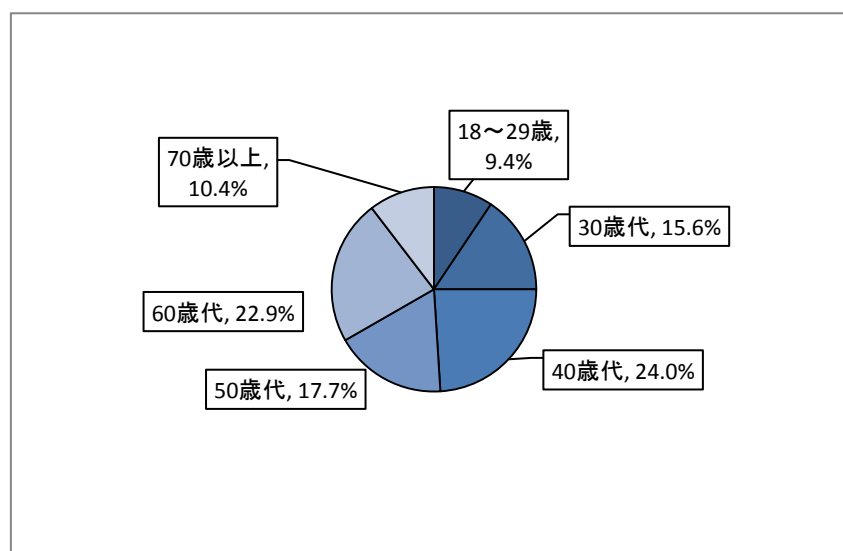
#### ■性別

区分	人数	%
男性	46	47.9%
女性	50	52.1%
計	96	100.0%



#### ■年代別

区分	人数	%
18～29歳	9	9.4%
30歳代	15	15.6%
40歳代	23	24.0%
50歳代	17	17.7%
60歳代	22	22.9%
70歳以上	10	10.4%
計	96	100.0%



「回答者の属性」、「調査結果」の各表及び各グラフ中に示した数値は小数点第2位を四捨五入しているため、全項目の合計が100.0%とならない場合がある。

### Ⅲ 調査結果

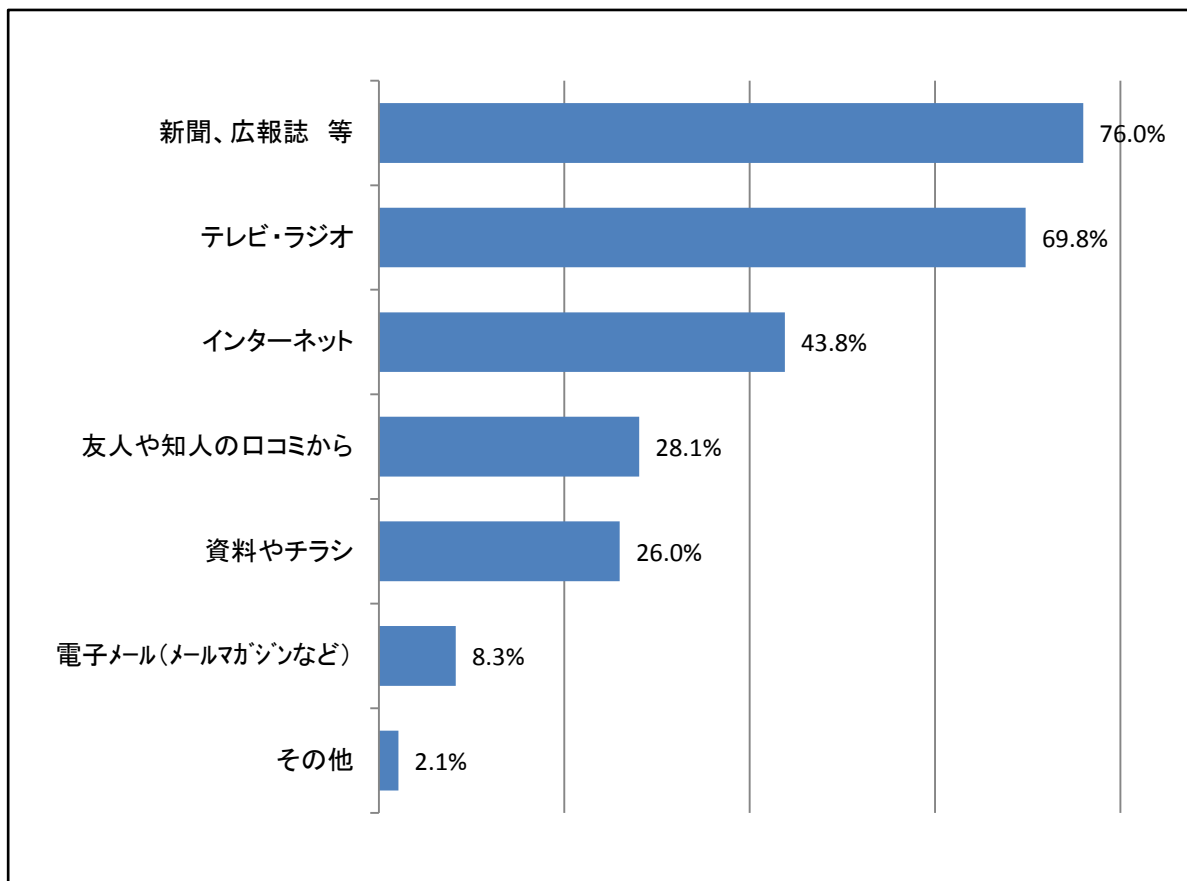
※本調査における「スポーツ活動」について

本調査における「スポーツ活動」とは、勝敗や記録を競うことを目指す競技活動のほか、余暇を活用して気軽に行うことができるウォーキングや体操のような軽い運動、キャンプや野外活動、健康・体力づくりのための身体活動などを含んだ幅広い活動を指します。

Q1 あなたは山口県のスポーツ活動に関する情報について、どこから入手していますか。(いくつでも)

選択肢	人数	%
新聞、広報誌 等	73	76.0%
テレビ・ラジオ	67	69.8%
インターネット	42	43.8%
友人や知人の口コミから	27	28.1%
資料やチラシ	25	26.0%
電子メール(メールマガジンなど)	8	8.3%
その他	2	2.1%

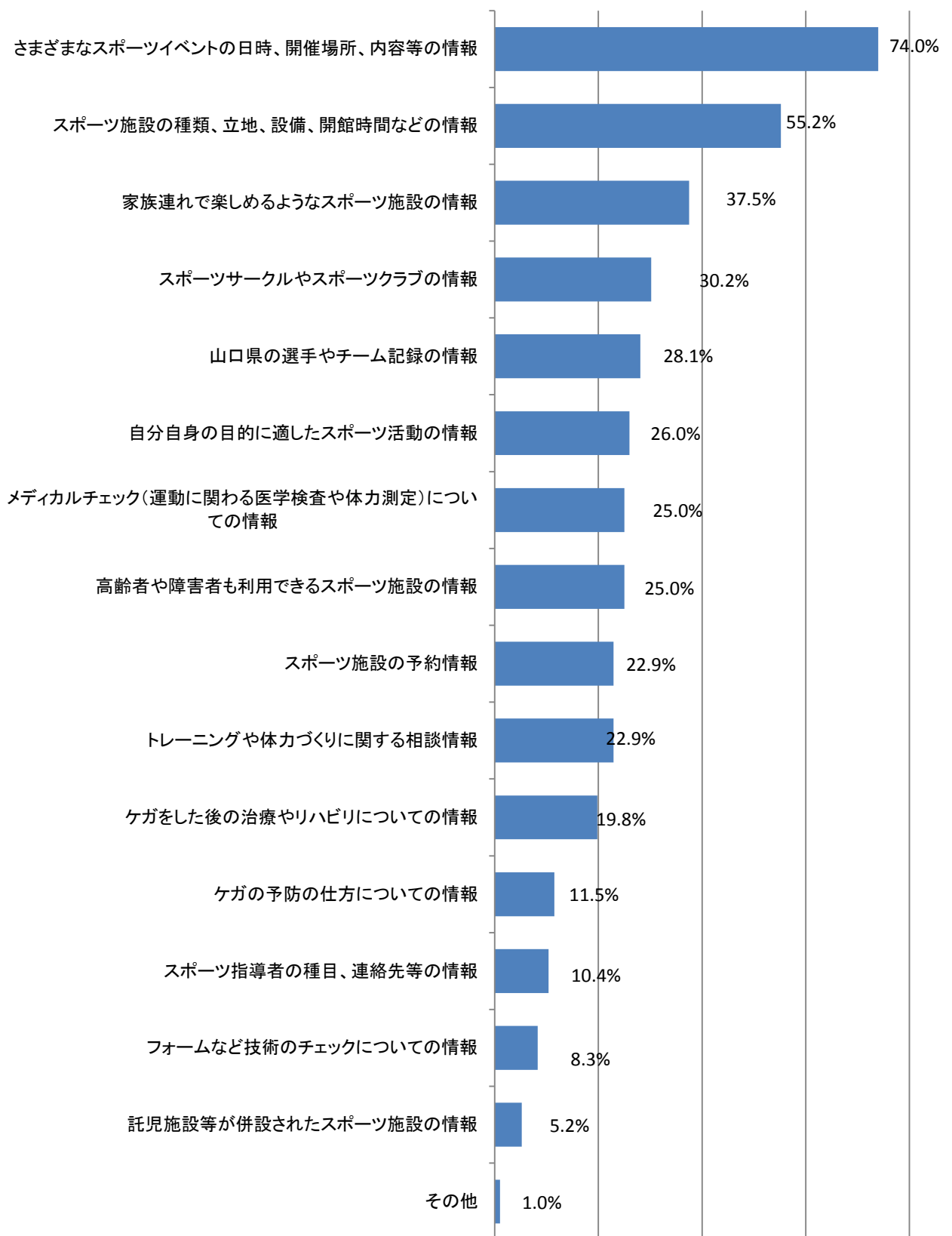
(複数回答)



Q2 スポーツに関して、どのような種類の情報を入手したいですか。(いくつでも)

選 択 肢	人数	%
さまざまなスポーツイベントの日時、開催場所、内容等の情報	71	74.0%
スポーツ施設の種類、立地、設備、開館時間などの情報	53	55.2%
家族連れで楽しめるようなスポーツ施設の情報	36	37.5%
スポーツサークルやスポーツクラブの情報	29	30.2%
山口県の選手やチーム記録の情報	27	28.1%
自分自身の目的に適したスポーツ活動の情報	25	26.0%
メディカルチェック(運動に関わる医学検査や体力測定)についての情報	24	25.0%
高齢者や障害者も利用できるスポーツ施設の情報	24	25.0%
スポーツ施設の予約情報	22	22.9%
トレーニングや体力づくりに関する相談情報	22	22.9%
ケガをした後の治療やリハビリについての情報	19	19.8%
ケガの予防の仕方についての情報	11	11.5%
スポーツ指導者の種目、連絡先等の情報	10	10.4%
フォームなど技術のチェックについての情報	8	8.3%
託児施設等が併設されたスポーツ施設の情報	5	5.2%
その他	1	1.0%

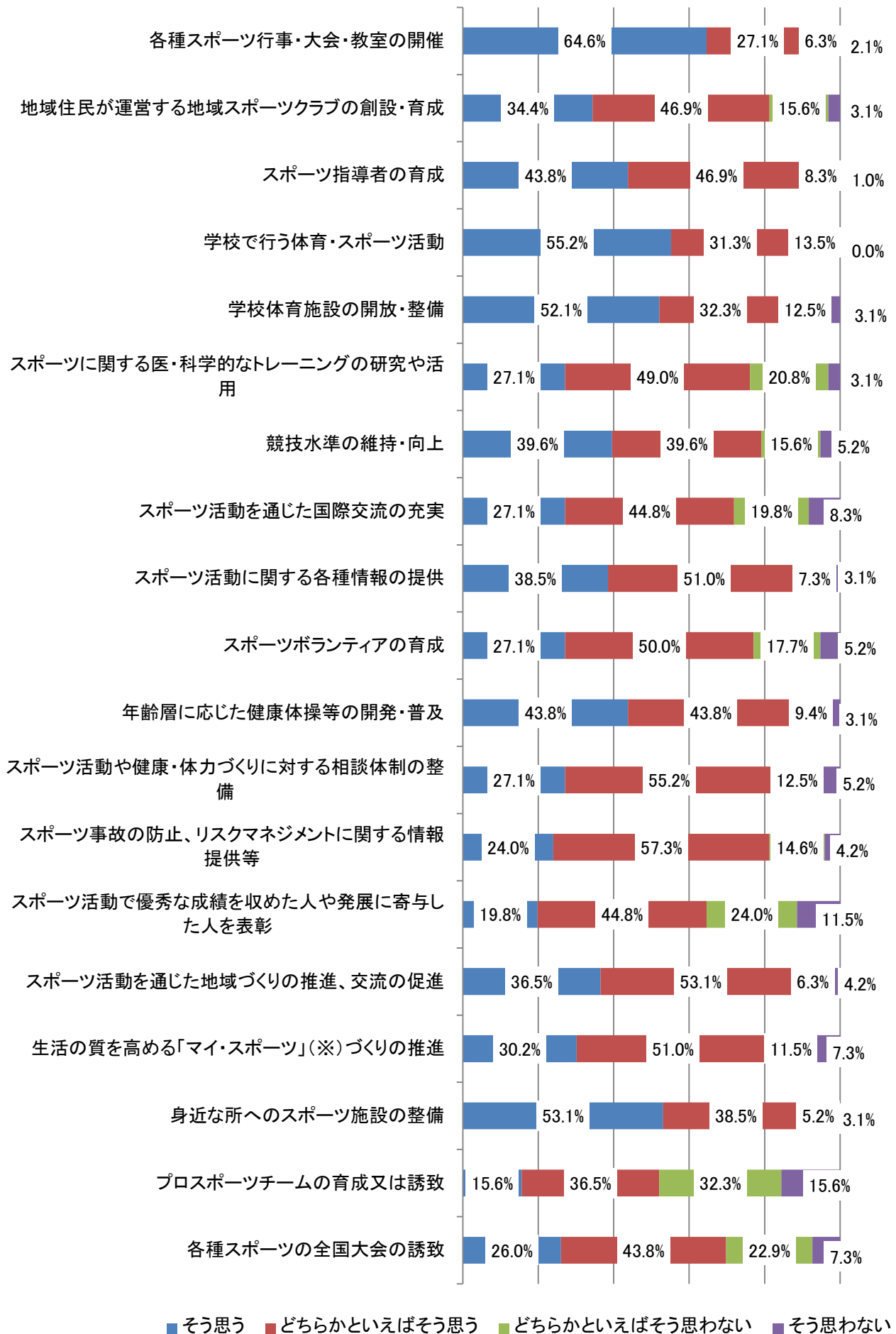
(複数回答)



Q3 あなたは山口県のスポーツ活動を推進するためには、どのような施策が重要だと思いますか。  
項目ごとに当てはまる番号を選んでください。(それぞれ1つずつ)

項目番号	選択肢	人数				%			
		そう思う	どちらかといえばそう思う	どちらかといえばそう思わない	そう思わない	そう思う	どちらかといえばそう思う	どちらかといえばそう思わない	そう思わない
1	各種スポーツ行事・大会・教室の開催	62	26	6	2	64.6%	27.1%	6.3%	2.1%
2	地域住民が運営する地域スポーツクラブの創設・育成	33	45	15	3	34.4%	46.9%	15.6%	3.1%
3	スポーツ指導者の育成	42	45	8	1	43.8%	46.9%	8.3%	1.0%
4	学校で行う体育・スポーツ活動	53	30	13	0	55.2%	31.3%	13.5%	0.0%
5	学校体育施設の開放・整備	50	31	12	3	52.1%	32.3%	12.5%	3.1%
6	スポーツに関する医・科学的なトレーニングの研究や活用	26	47	20	3	27.1%	49.0%	20.8%	3.1%
7	競技水準の維持・向上	38	38	15	5	39.6%	39.6%	15.6%	5.2%
8	スポーツ活動を通じた国際交流の充実	26	43	19	8	27.1%	44.8%	19.8%	8.3%
9	スポーツ活動に関する各種情報の提供	37	49	7	3	38.5%	51.0%	7.3%	3.1%
10	スポーツボランティアの育成	26	48	17	5	27.1%	50.0%	17.7%	5.2%
11	年齢層に応じた健康体操等の開発・普及	42	42	9	3	43.8%	43.8%	9.4%	3.1%
12	スポーツ活動や健康・体力づくりに対する相談体制の整備	26	53	12	5	27.1%	55.2%	12.5%	5.2%
13	スポーツ事故の防止、リスクマネジメントに関する情報提供等	23	55	14	4	24.0%	57.3%	14.6%	4.2%
14	スポーツ活動で優秀な成績を収めた人や発展に寄与した人を表彰	19	43	23	11	19.8%	44.8%	24.0%	11.5%
15	スポーツ活動を通じた地域づくりの推進、交流の促進	35	51	6	4	36.5%	53.1%	6.3%	4.2%
16	生活の質を高める「マイ・スポーツ」(※)づくりの推進	29	49	11	7	30.2%	51.0%	11.5%	7.3%
17	身近な所へのスポーツ施設の整備	51	37	5	3	53.1%	38.5%	5.2%	3.1%
18	プロスポーツチームの育成又は誘致	15	35	31	15	15.6%	36.5%	32.3%	15.6%
19	各種スポーツの全国大会の誘致	25	42	22	7	26.0%	43.8%	22.9%	7.3%

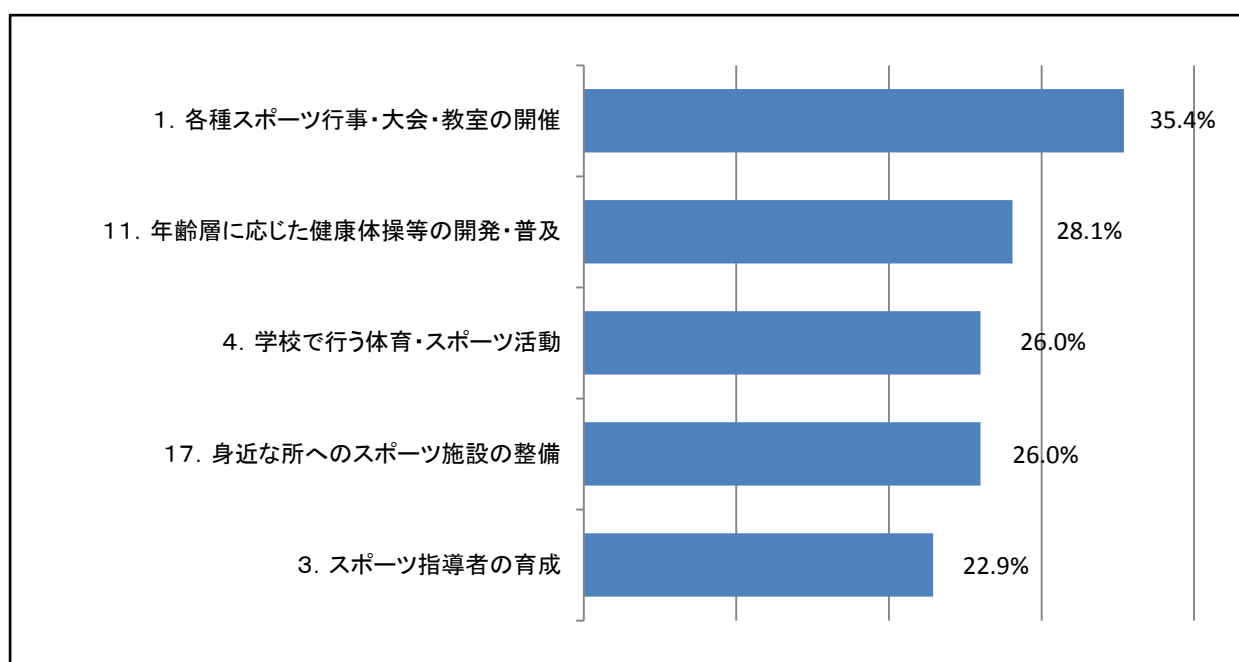
(※)マイ・スポーツ:自分が得意であったり好きなスポーツなどの種目



Q3-2 問3の項目の中から、特に重要と思う項目を3つまで選び、その番号を記入してください。

※上位5項目までを表示

選 択 肢	人数	%
1. 各種スポーツ行事・大会・教室の開催	34	35.4%
11. 年齢層に応じた健康体操等の開発・普及	27	28.1%
4. 学校で行う体育・スポーツ活動	25	26.0%
17. 身近な所へのスポーツ施設の整備	25	26.0%
3. スポーツ指導者の育成	22	22.9%



Q4 あなたはスポーツ活動が推進されると、どのような効果があると思いますか。  
項目ごとに当てはまる番号を選んでください(それぞれ1つずつ)

項目番号	選択肢	人数				%			
		そう思う	どちらかといえばそう思う	どちらかといえばそう思わない	そう思わない	そう思う	どちらかといえばそう思う	どちらかといえばそう思わない	そう思わない
1	子供から高齢者までの交流が広がる	40	45	10	1	41.7%	46.9%	10.4%	1.0%
2	家族のコミュニケーションが図られる	40	41	12	3	41.7%	42.7%	12.5%	3.1%
3	仕事に対する意欲がわく	18	44	29	5	18.8%	45.8%	30.2%	5.2%
4	ストレスが少なくなり、心の健康が増進される	50	40	6	0	52.1%	41.7%	6.3%	0.0%
5	生活習慣病(糖尿病、高血圧など)が予防できる	61	32	2	1	63.5%	33.3%	2.1%	1.0%
6	寝たきりになる高齢者が少なくなる	31	47	15	3	32.3%	49.0%	15.6%	3.1%
7	まちににぎわいや活気が出てくる	28	41	23	4	29.2%	42.7%	24.0%	4.2%
8	住みやすいまちになる	14	43	33	6	14.6%	44.8%	34.4%	6.3%
9	住民の一体感が醸成される	18	47	27	4	18.8%	49.0%	28.1%	4.2%
10	競技力が向上する	34	44	15	3	35.4%	45.8%	15.6%	3.1%
11	障害者スポーツへの理解が深まる	23	47	23	3	24.0%	49.0%	24.0%	3.1%
12	青少年の健全な育成が図られる	43	41	11	1	44.8%	42.7%	11.5%	1.0%

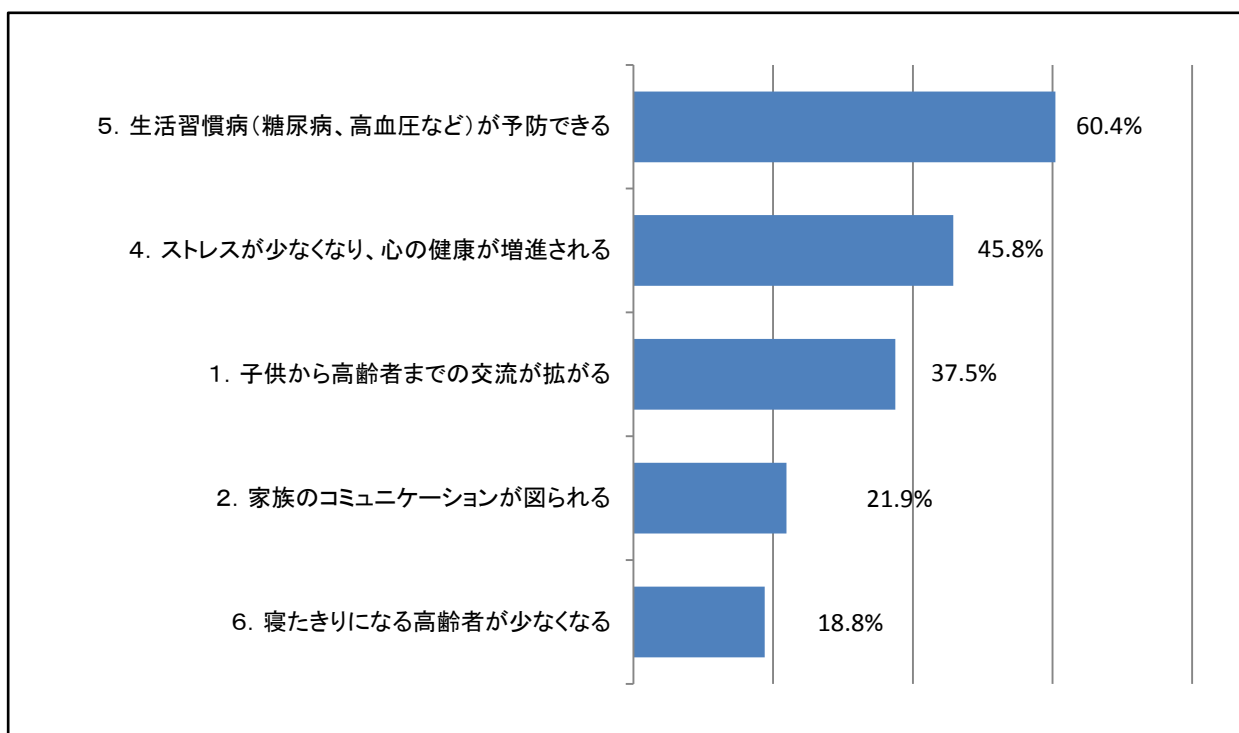




Q4-2 問4の項目の中から、特に重要と思う項目を3つまで選び、その番号を記入してください。

※上位5項目までを表示

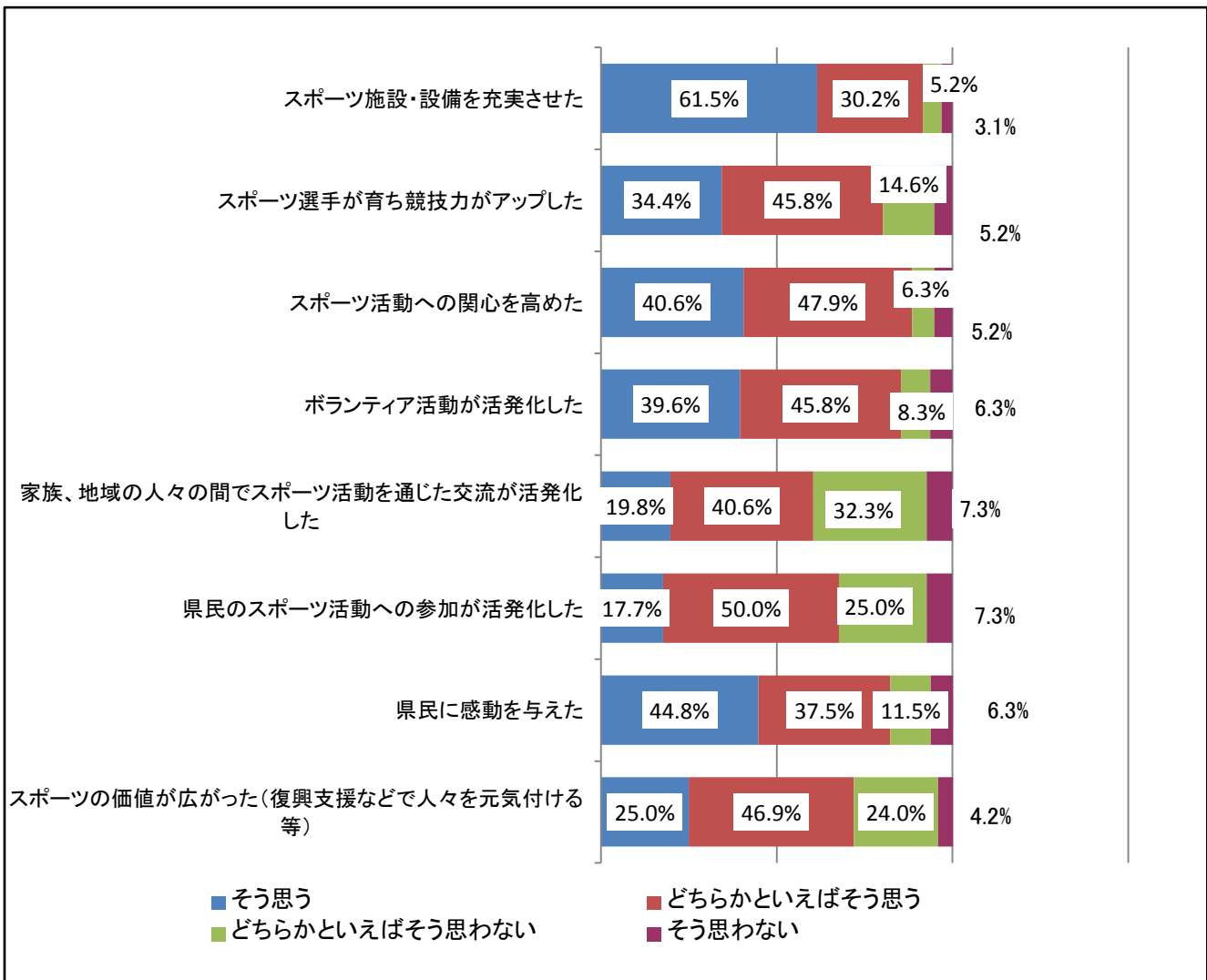
選 択 肢	人数	%
5. 生活習慣病(糖尿病、高血圧など)が予防できる	58	60.4%
4. ストレスが少なくなり、心の健康が増進される	44	45.8%
1. 子供から高齢者までの交流が広がる	36	37.5%
2. 家族のコミュニケーションが図られる	21	21.9%
6. 寝たきりになる高齢者が少なくなる	18	18.8%



【「第66回国民体育大会(以下、山口国体)」と「第11回全国障害者スポーツ大会(以下、山口大会)」について、次のそれぞれの質問にお答えください。】

Q5 「山口国体」は、山口県や県民にどのような影響を与えたと思いますか。  
項目ごとに当てはまる番号を選んでください。(それぞれ1つずつ)

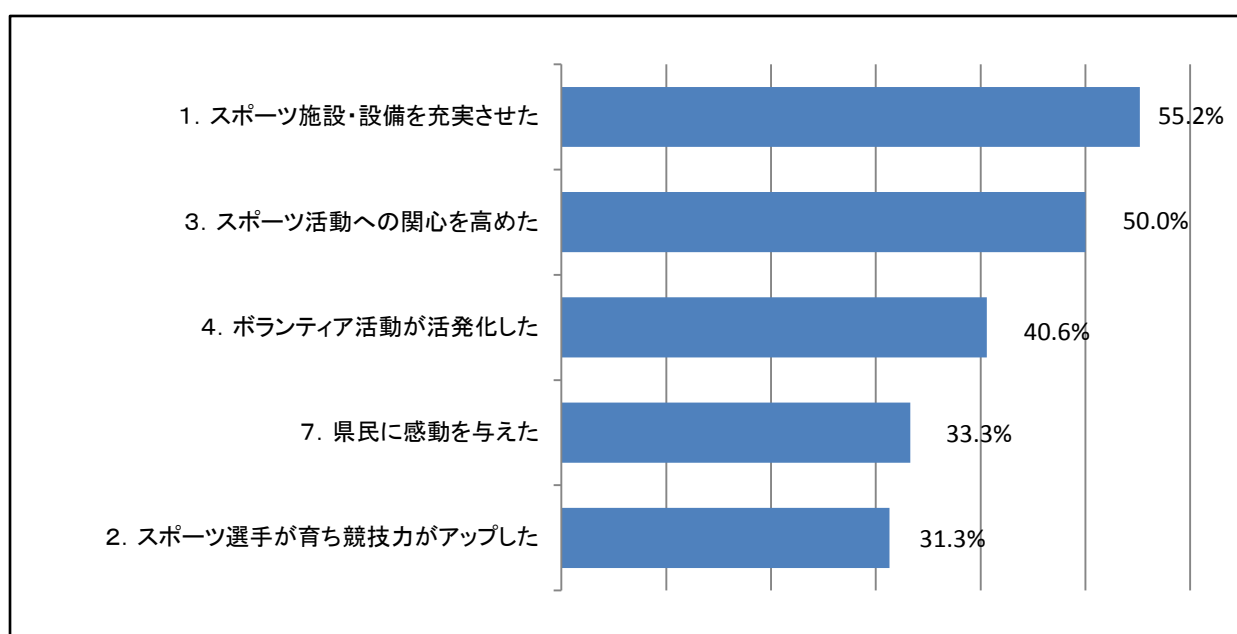
項目番号	選択肢	人数				%			
		そう思う	どちらかといえばそう思う	どちらかといえばそう思わない	そう思わない	そう思う	どちらかといえばそう思う	どちらかといえばそう思わない	そう思わない
1	スポーツ施設・設備を充実させた	59	29	5	3	61.5%	30.2%	5.2%	3.1%
2	スポーツ選手が育ち競技力がアップした	33	44	14	5	34.4%	45.8%	14.6%	5.2%
3	スポーツ活動への関心を高めた	39	46	6	5	40.6%	47.9%	6.3%	5.2%
4	ボランティア活動が活発化した	38	44	8	6	39.6%	45.8%	8.3%	6.3%
5	家族、地域の人々の間でスポーツ活動を通じた交流が活発化した	19	39	31	7	19.8%	40.6%	32.3%	7.3%
6	県民のスポーツ活動への参加が活発化した	17	48	24	7	17.7%	50.0%	25.0%	7.3%
7	県民に感動を与えた	43	36	11	6	44.8%	37.5%	11.5%	6.3%
8	スポーツの価値が広がった(復興支援などで人々を元気付ける等)	24	45	23	4	25.0%	46.9%	24.0%	4.2%



Q5-2 問5の項目の中から、特に重要と思う項目を3つまで選び、その番号を記入してください。

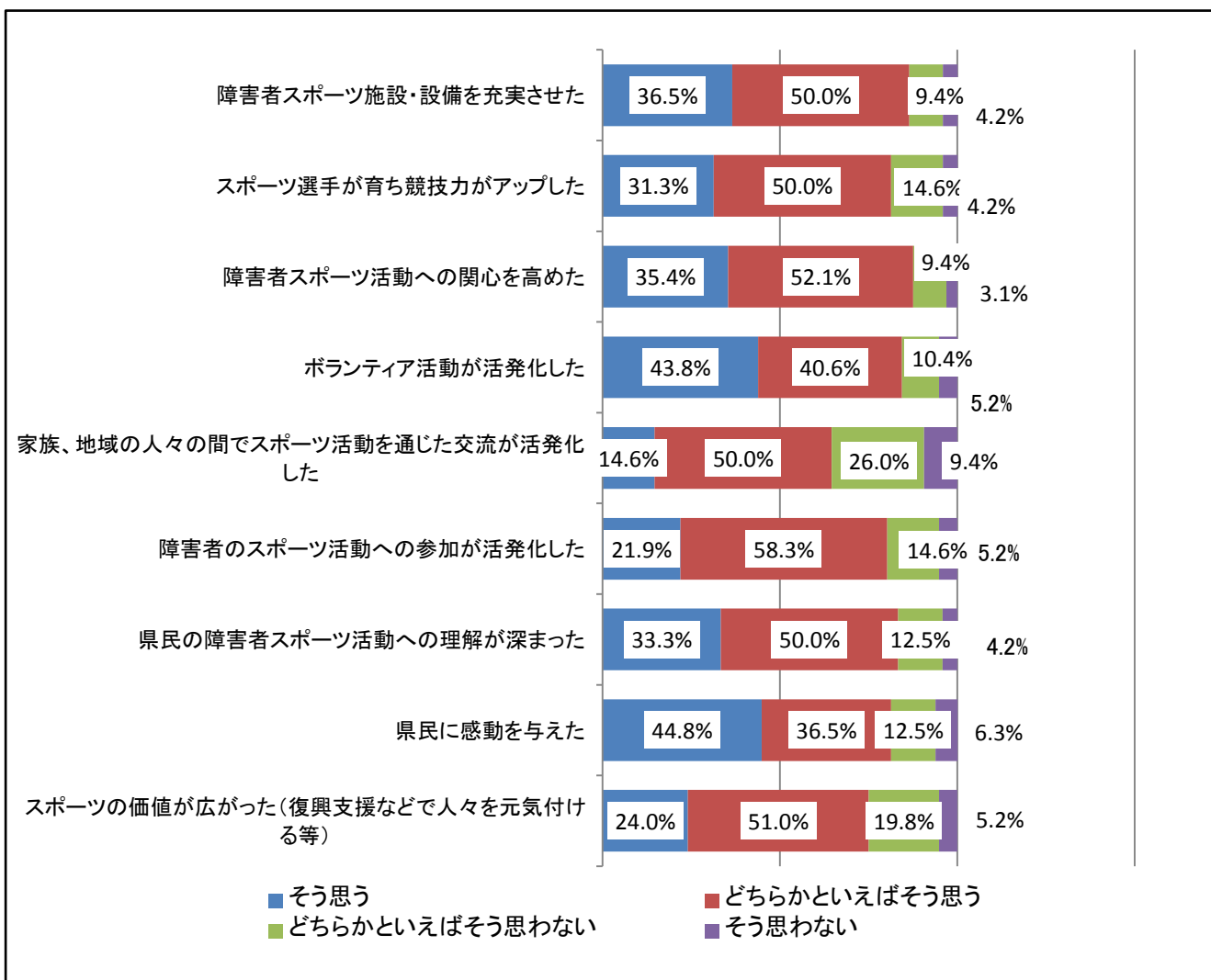
※上位5項目までを表示

選 択 肢	人数	%
1. スポーツ施設・設備を充実させた	53	55.2%
3. スポーツ活動への関心を高めた	48	50.0%
4. ボランティア活動が活発化した	39	40.6%
7. 県民に感動を与えた	32	33.3%
2. スポーツ選手が育ち競技力がアップした	30	31.3%



Q6 「山口大会」は、山口県や県民にどのような影響を与えたと思いますか。  
項目ごとに当てはまる番号を選んでください。(それぞれ1つずつ)

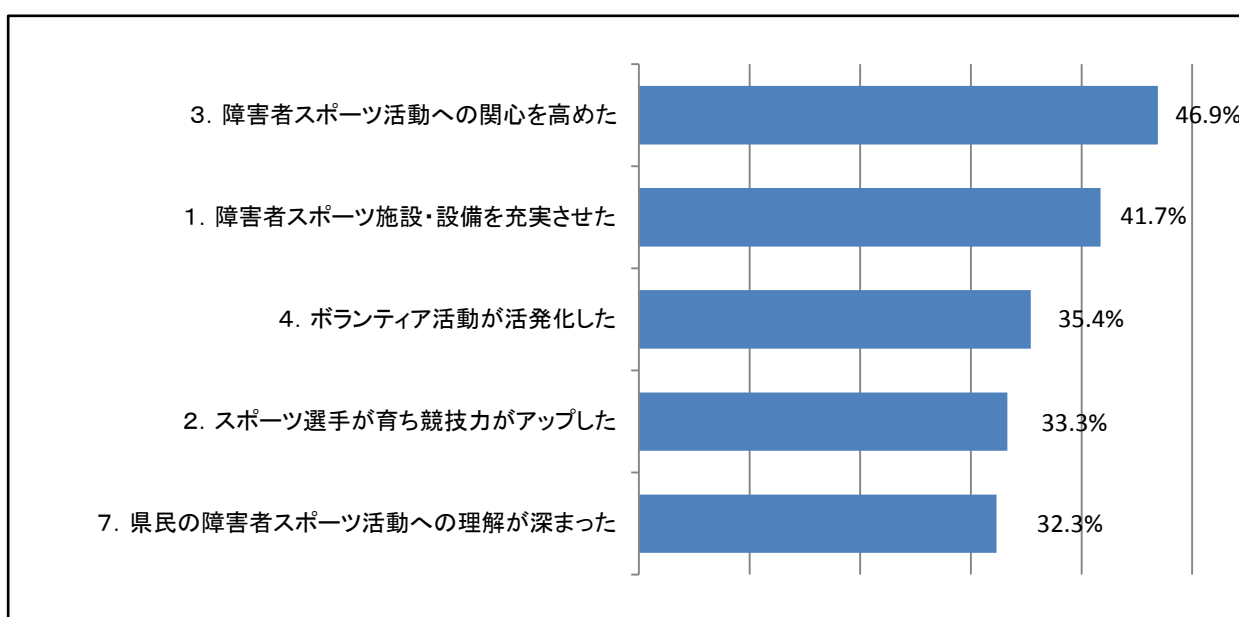
項目番号	選択肢	人数				%			
		そう思う	どちらかといえば そう思う	どちらかといえば そう思わない	そう思わない	そう思う	どちらかといえば そう思う	どちらかといえば そう思わない	そう思わない
1	障害者スポーツ施設・設備を充実させた	35	48	9	4	36.5%	50.0%	9.4%	4.2%
2	スポーツ選手が育ち競技力がアップした	30	48	14	4	31.3%	50.0%	14.6%	4.2%
3	障害者スポーツ活動への関心を高めた	34	50	9	3	35.4%	52.1%	9.4%	3.1%
4	ボランティア活動が活発化した	42	39	10	5	43.8%	40.6%	10.4%	5.2%
5	家族、地域の人々の間でスポーツ活動を通じた交流が活発化した	14	48	25	9	14.6%	50.0%	26.0%	9.4%
6	障害者スポーツ活動への参加が活発化した	21	56	14	5	21.9%	58.3%	14.6%	5.2%
7	県民の障害者スポーツ活動への理解が深まった	32	48	12	4	33.3%	50.0%	12.5%	4.2%
8	県民に感動を与えた	43	35	12	6	44.8%	36.5%	12.5%	6.3%
9	スポーツの価値が広がった(復興支援などで人々を元気付ける等)	23	49	19	5	24.0%	51.0%	19.8%	5.2%



Q6-2 問6の項目の中から、特に重要と思う項目を3つまで選び、その番号を記入してください。

※上位5項目までを表示

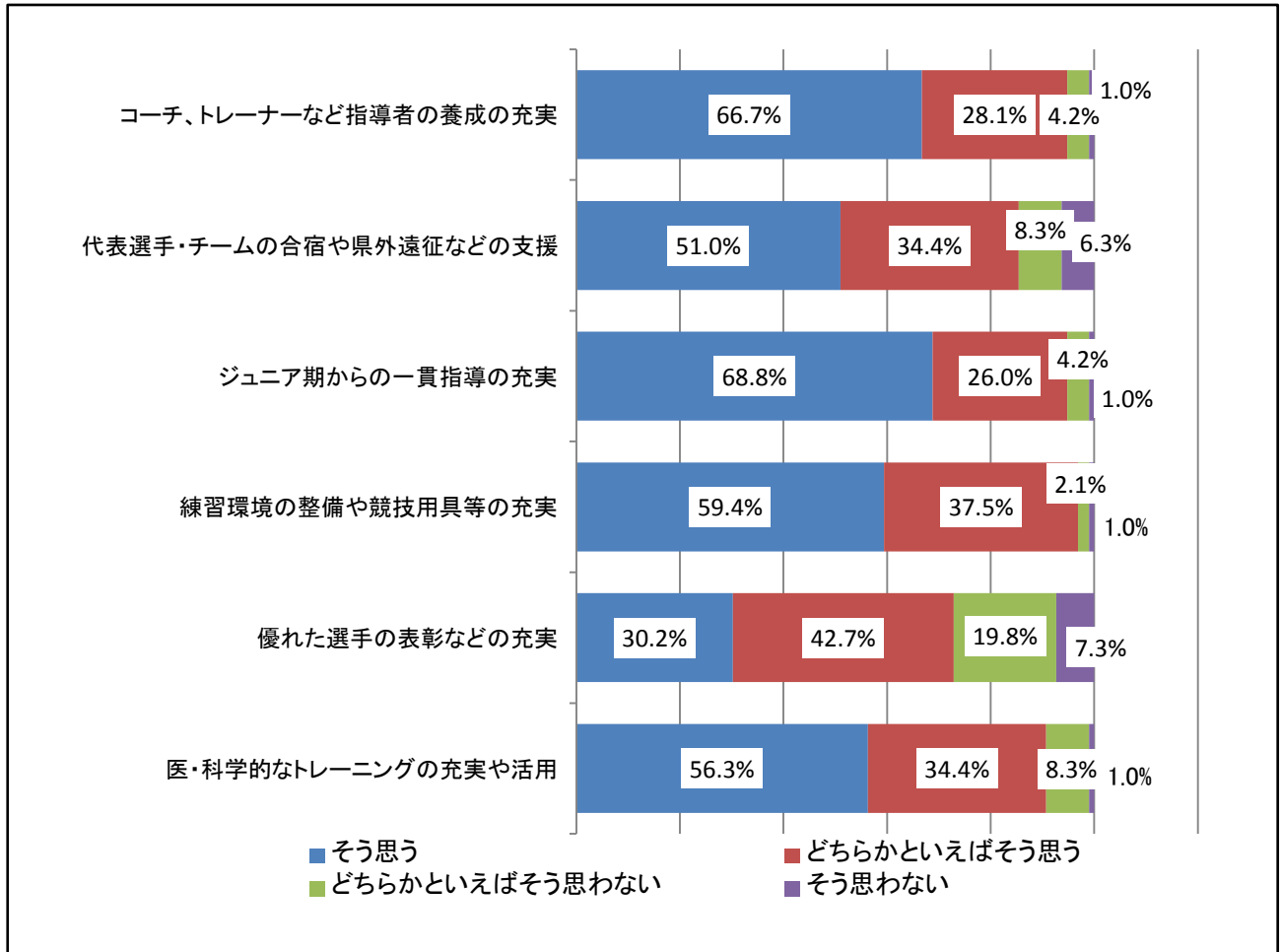
選 択 肢	人数	%
3. 障害者スポーツ活動への関心を高めた	45	46.9%
1. 障害者スポーツ施設・設備を充実させた	40	41.7%
4. ボランティア活動が活発化した	34	35.4%
2. スポーツ選手が育ち競技力がアップした	32	33.3%
7. 県民の障害者スポーツ活動への理解が深まった	31	32.3%





Q7 あなたは、山口県選手が今後国民体育大会や全国障害者スポーツ大会などで上位入賞するためには、どのような支援が必要だと思いますか。  
項目ごとに当てはまる番号を選んでください。(それぞれ1つずつ)

項目番号	選択肢	人数				%			
		そう思う	どちらかといえば そう思う	どちらかといえば 思わない	そう思わない	そう思う	どちらかといえば そう思う	どちらかといえば 思わない	そう思わない
1	コーチ、トレーナーなど指導者の養成の充実	64	27	4	1	66.7%	28.1%	4.2%	1.0%
2	代表選手・チームの合宿や県外遠征などの支援	49	33	8	6	51.0%	34.4%	8.3%	6.3%
3	ジュニア期からの一貫指導の充実	66	25	4	1	68.8%	26.0%	4.2%	1.0%
4	練習環境の整備や競技用具等の充実	57	36	2	1	59.4%	37.5%	2.1%	1.0%
5	優れた選手の表彰などの充実	29	41	19	7	30.2%	42.7%	19.8%	7.3%
6	医・科学的なトレーニングの充実や活用	54	33	8	1	56.3%	34.4%	8.3%	1.0%



Q7-2 問7の項目の中から、特に重要と思う項目を3つまで選び、その番号を記入してください。

※上位5項目までを表示

選 択 肢	人数	%
1. コーチ、トレーナーなど指導者の養成の充実	62	64.6%
3. ジュニア期からの一貫指導の充実	58	60.4%
4. 練習環境の整備や競技用具等の充実	50	52.1%
2. 代表選手・チームの合宿や県外遠征などの支援	36	37.5%
6. 医・科学的なトレーニングの充実や活用	24	25.0%

