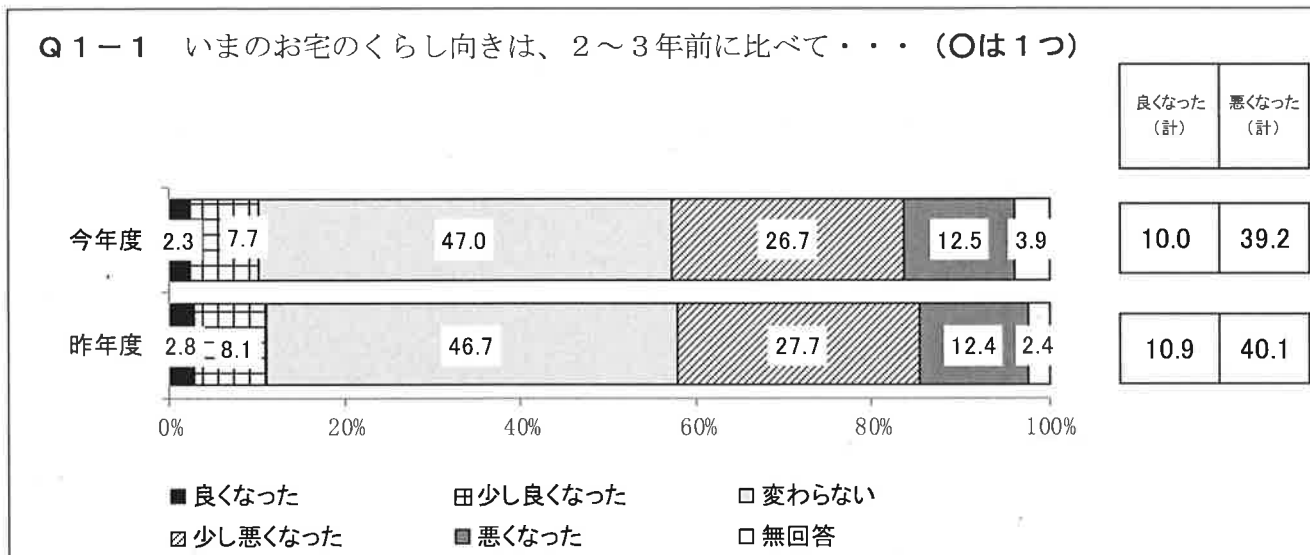


## Ⅱ. 調査結果

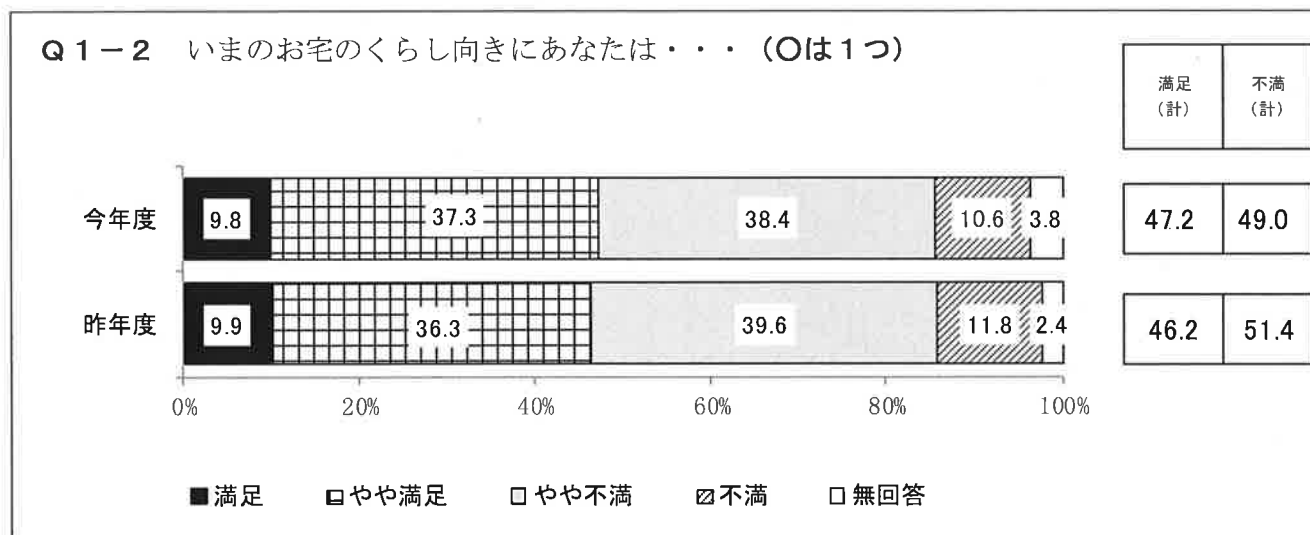
### 1. 県民の生活実感

#### 1-1. 暮らし向きの変化



2～3年前に比べて暮らし向きは、「良くなった」と「少し良くなった」を合わせた『良くなった(計)』は10.0%、「悪くなった」と「少し悪くなった」を合わせた『悪くなった(計)』は39.2%となっているが、「変わらない」が47.0%と最も高くなっている。昨年度と比較すると、大きな差はみられない。

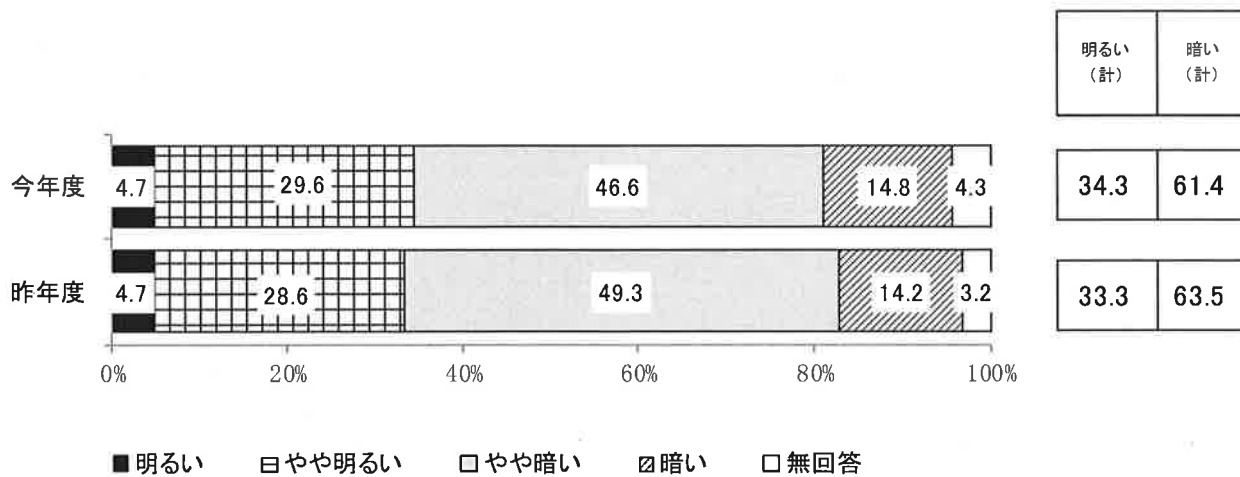
#### 1-2. 暮らしの満足度



現在の暮らし向きに関する満足度は、「満足」と「やや満足」を合わせた『満足(計)』は47.2%、「不満」と「やや不満」を合わせた『不満(計)』は49.0%となっている。昨年度と比較すると、『不満(計)』は2.4ポイント低下している。

1-3. 今後の生活の見通し

Q1-3 これからのお宅の生活の見通しは・・・(○は1つ)



今後の生活の見通しは、「明るい」と「やや明るい」を合わせた『明るい(計)』は34.3%、「暗い」と「やや暗い」を合わせた『暗い(計)』は61.4%と、暗い展望が上回っている。昨年度と比較すると、『暗い(計)』は2.1ポイント低下している。