

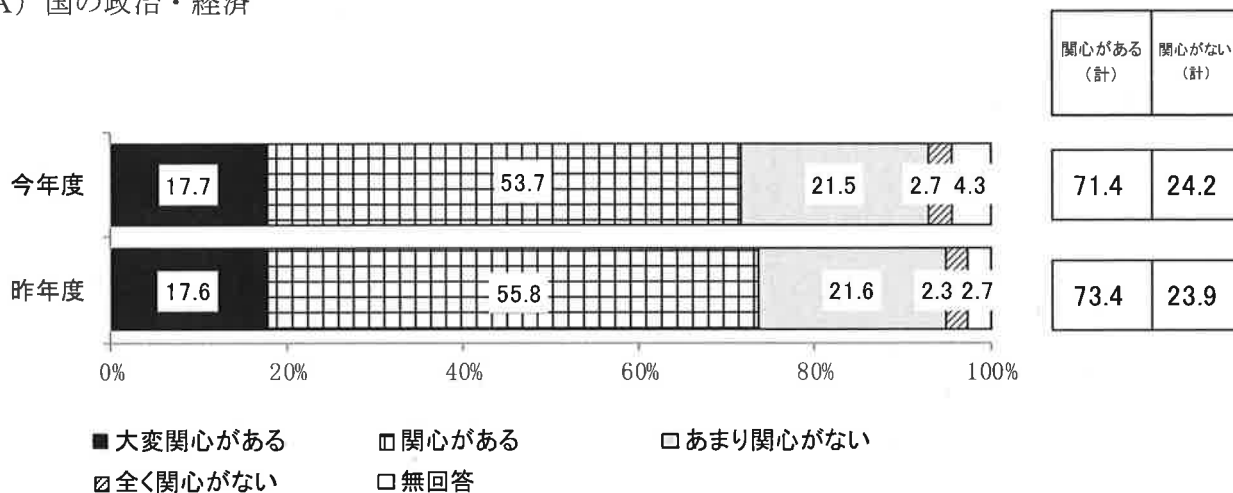
2. 政治や経済への関心

2-1. 国の政治や経済への関心

Q2 あなたは、国や県、市町の政治・経済についてどの程度関心がありますか。

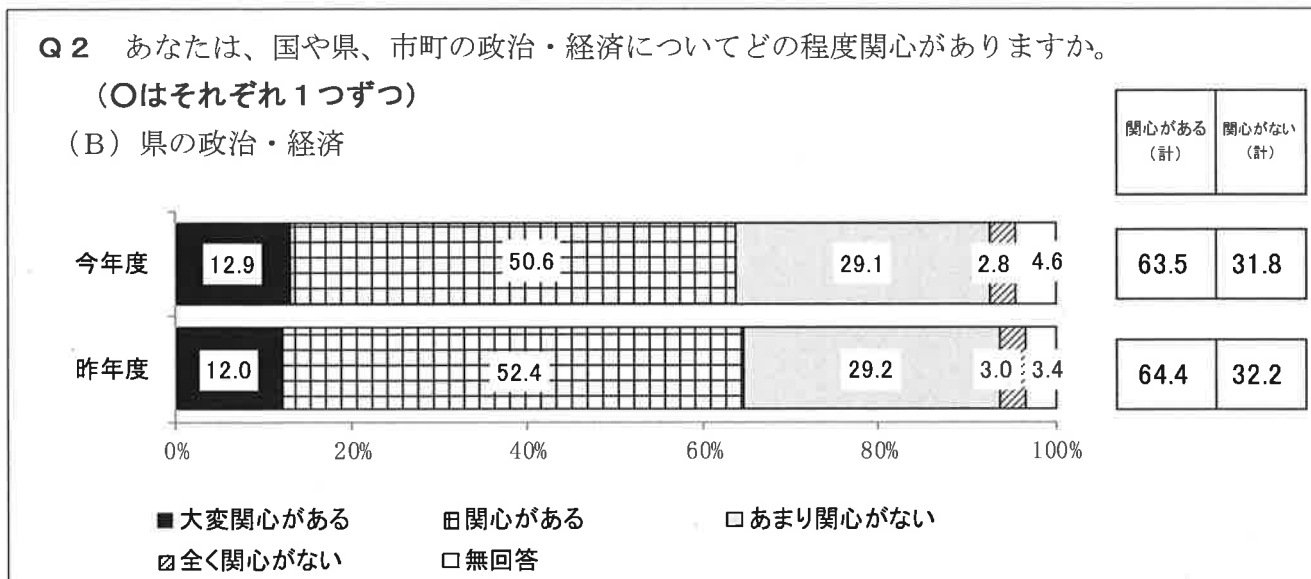
(○はそれぞれ1つつ)

(A) 国の政治・経済



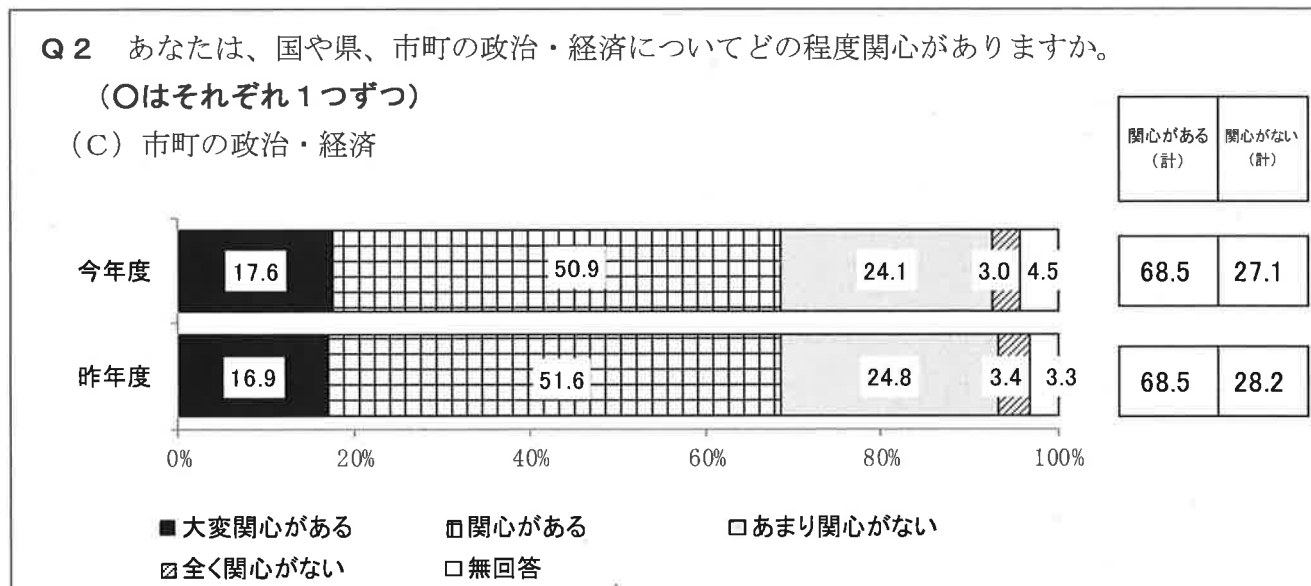
国の政治・経済に対する関心度は、「大変関心がある」と「関心がある」を合わせた『関心がある (計)』は71.4%、「全く関心がない」と「あまり関心がない」を合わせた『関心がない (計)』は24.2%と、関心を持つ人の割合が高くなっている。昨年度と比較すると、『関心がある (計)』は2.0ポイント低下している。

2-2. 県の政治や経済への関心



県の政治・経済に対する関心度は、「大変関心がある」と「関心がある」を合わせた『関心がある(計)』は63.5%、「全く関心がない」と「あまり関心がない」を合わせた『関心がない(計)』は31.8%と、関心を持つ人の割合が高くなっている。昨年度と比較すると、大きな差はみられない。

2-3. 市町の政治や経済への関心



市町の政治・経済に対する関心度は、「大変関心がある」と「関心がある」を合わせた『関心がある(計)』は68.5%、「全く関心がない」と「あまり関心がない」を合わせた『関心がない(計)』は27.1%と、関心を持つ人の割合が高くなっている。昨年度と比較すると、大きな差はみられない。