


10. 文化芸術活動について

10-1. 過去1年間の文化芸術の観覧・鑑賞状況

Q10-1 あなたは、過去1年間に、ホール・劇場、映画館、美術館、博物館などに直接出向いて、文化芸術を観覧・鑑賞しましたか。(〇は1つ)

※県外を含みます

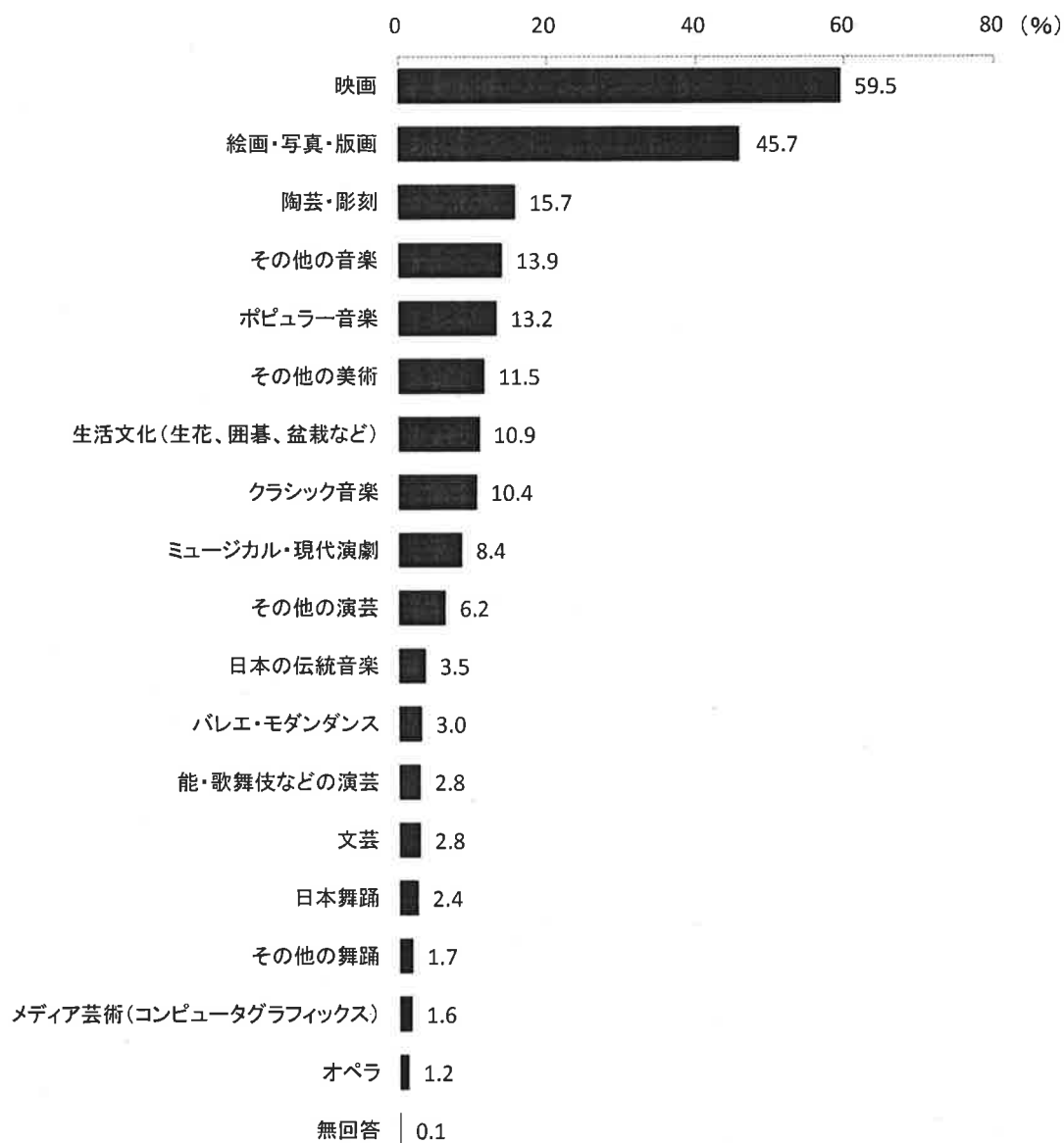


過去1年間の文化芸術の観覧・鑑賞状況について、「観覧・鑑賞をした」は56.3%、「観覧・鑑賞をしなかった」は40.8%となっている。

10-2. 文化芸術の観覧・鑑賞内容

【Q10-1で「1. 観覧・鑑賞をした」と回答した方に】 (n=940)

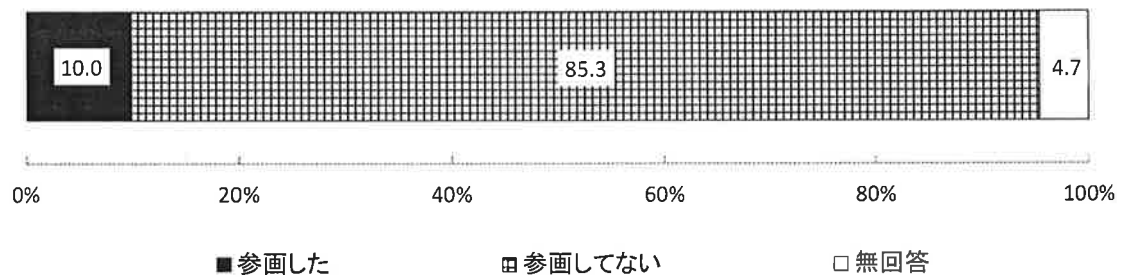
Q10-2 次に掲げる分野から観覧・鑑賞したものを選んでください。(〇はいくつでも)



Q10-1で「観覧・鑑賞をした」と回答された方に、観覧・鑑賞したものについて質問すると、「映画」が59.5%と最も高く、次いで「絵画・写真・版画」(45.7%)、「陶芸・彫刻」(15.7%)、「その他の音楽」(13.9%)などの順となっている。

10-3. 過去1年間での文化芸術の参画状況

Q10-3 あなたは、過去1年間に、音楽、演劇、美術等を習ったり、演奏会への出演や展示会への出品などを行ったりした経験がありますか。(〇は1つ)



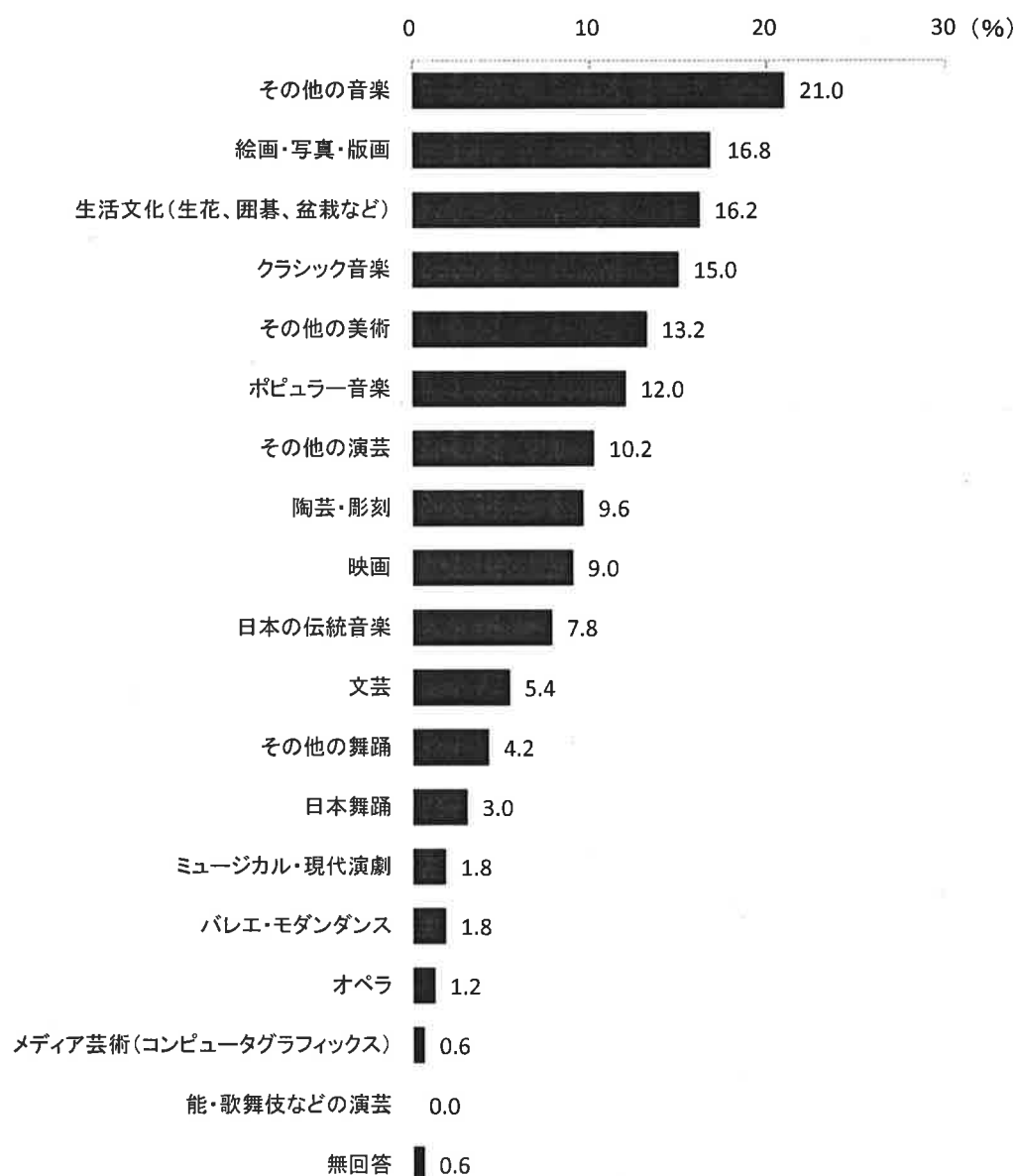
過去1年間の文化芸術の参画状況について、「参画した」は10.0%、「参画していない」は85.3%となっている。

10-4. 文化芸術の参画内容

【Q10-3で「1. 参画した」と回答した方に】 (n=167)

Q10-4 次に掲げる分野から参画したものをすべて選んでください。(〇はいくつでも)

※創作・表現活動のほか、体験活動や企画プロデュース、ボランティア等の支援活動を含みます



Q10-3で「観覧・鑑賞をした」と回答された方に、参画したものについて質問すると、「その他の音楽」が21.0%と最も高く、次いで「絵画・写真・版画」(16.8%)、「生活文化(生花、囲碁、盆栽など)」(16.2%)、「クラシック音楽」(15.0%)などの順となっている。