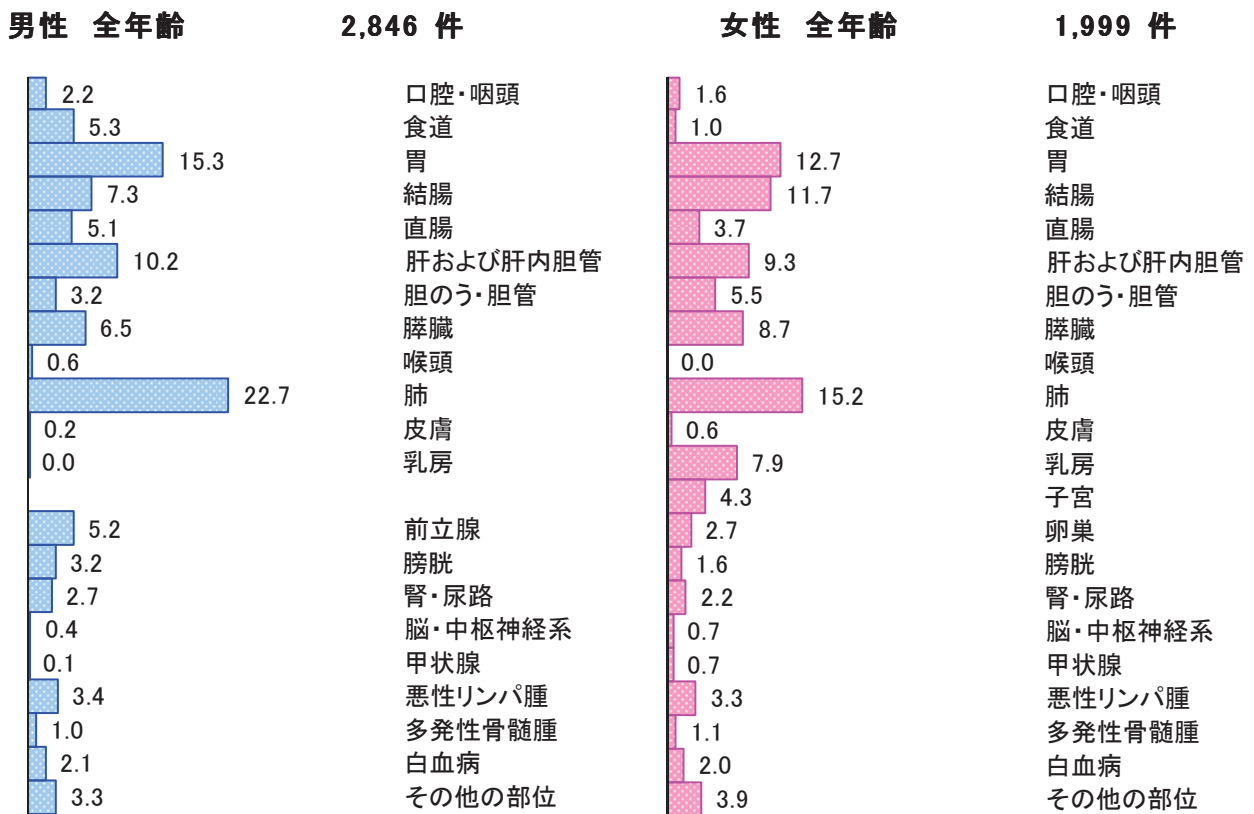


死亡の概要

2010年に山口県において、男性2,846人、女性1,999人の、合計4,845人の方が、がんを原因として死亡された。部位別では、男性では、肺がんが最も多く、胃、結腸・直腸、肝、膵臓の順が多い。女性では、結

腸・直腸がんが最も多く、肺、胃、肝、膵臓と続く。罹患数と比べると、男性で罹患の比較的多かった前立腺は、死因としてはそれほど多くはないことがわかる。

図9 部位内訳 (%) (表9から作成)



年齢別に見たがんの死亡

男女ともに山口県で2010年にがんで死亡された方の3/4以上が65歳以上の方であった。ほとんどの部位のがんは、年齢が高くなるほど罹りやすくなるため、がんによる死亡者も高齢者が多い。

主ながんの年齢階級別死亡率をみると、

男性は胃がん、結腸・直腸がん、肺がんでは65歳以上、また肝がんで70歳以上の千人にひとり以上の死因となっている。女性についても胃がん、結腸・直腸がん、肺がん、肝がんでは80歳以上の千人にひとり以上の死因となっている。

图 10 年齢内訳 (%) (表 9 から作成)

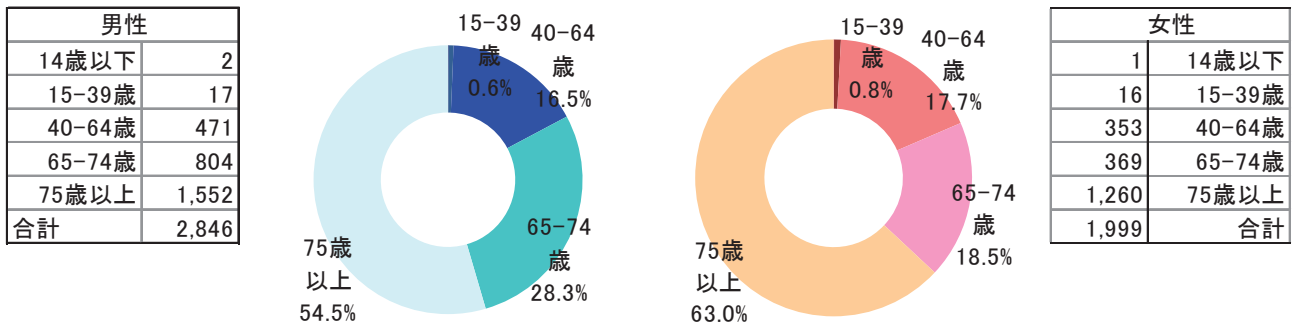
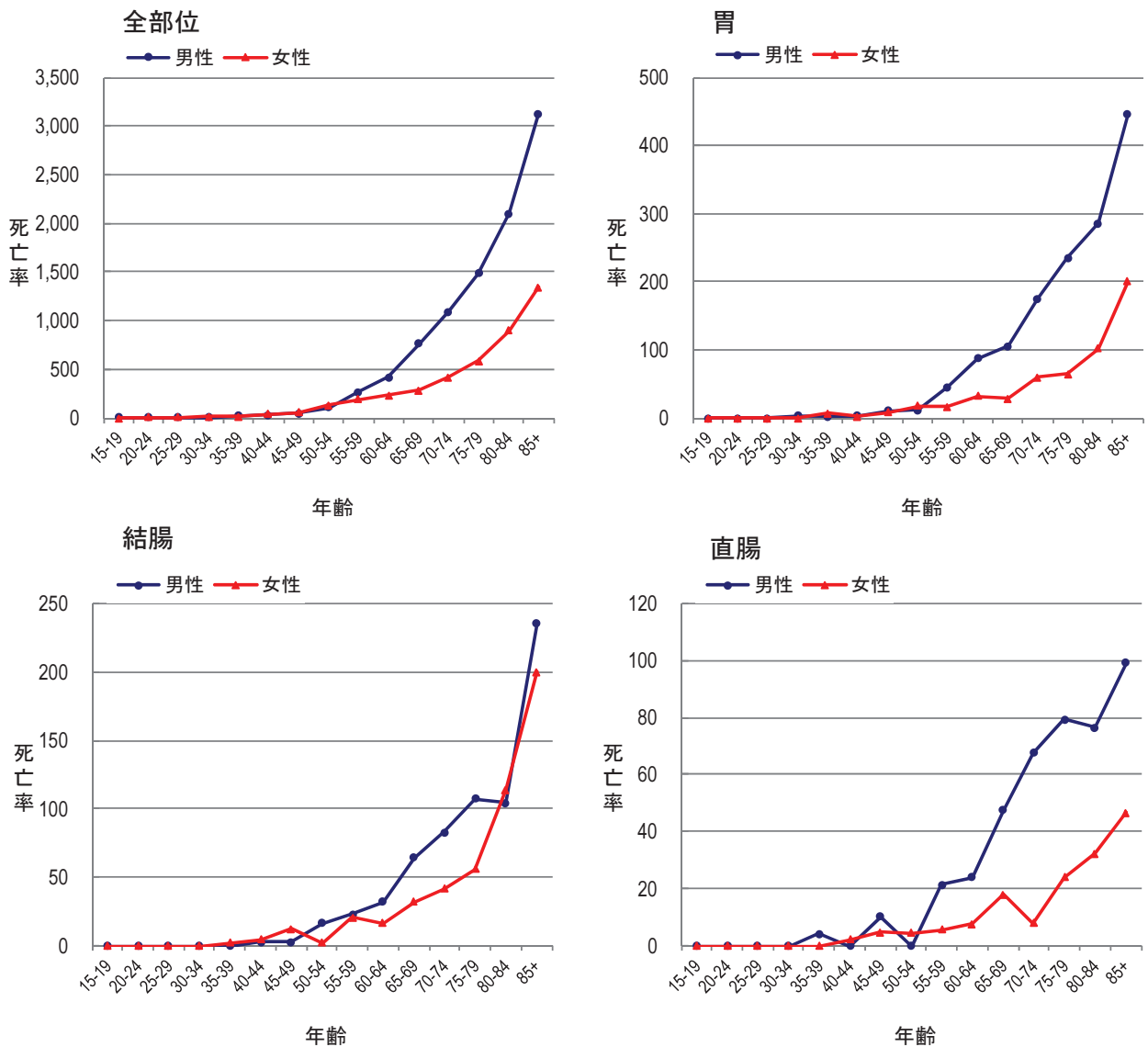
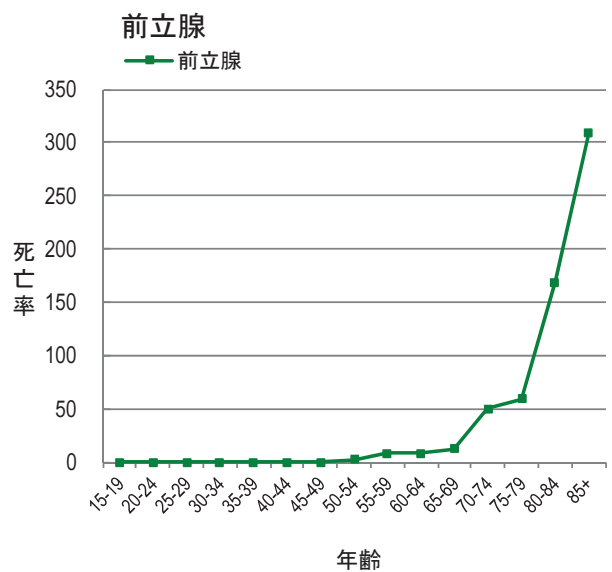
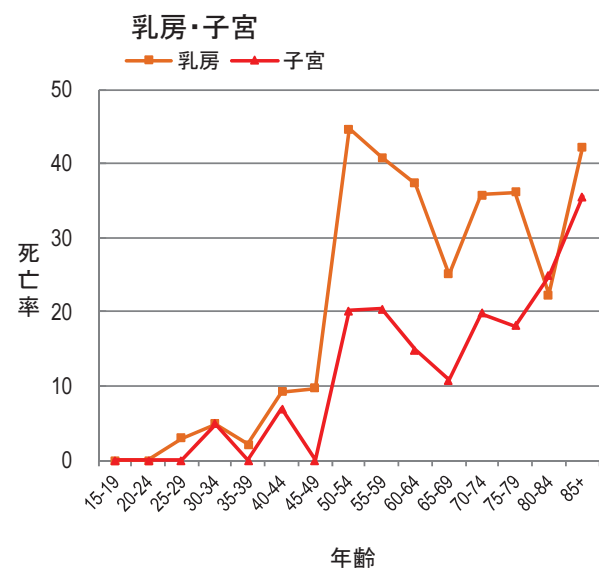
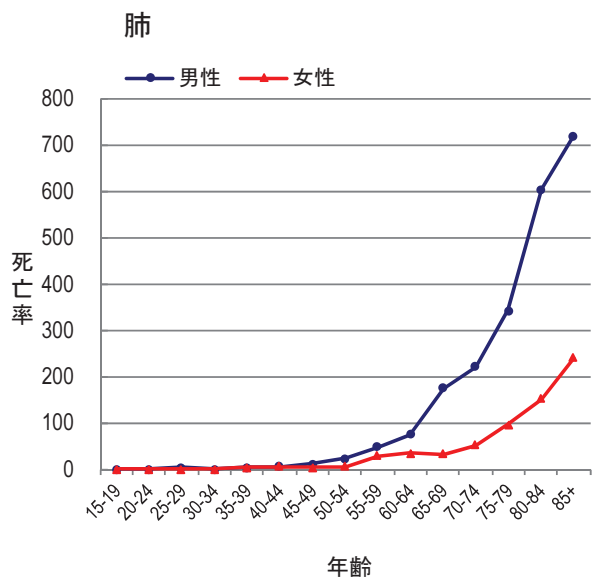
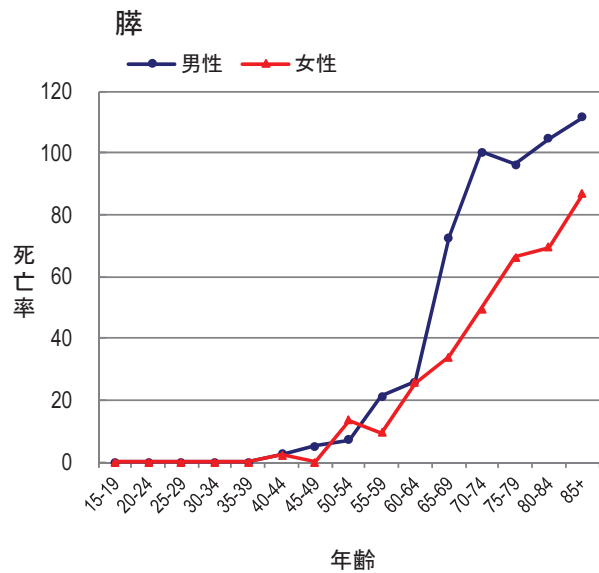
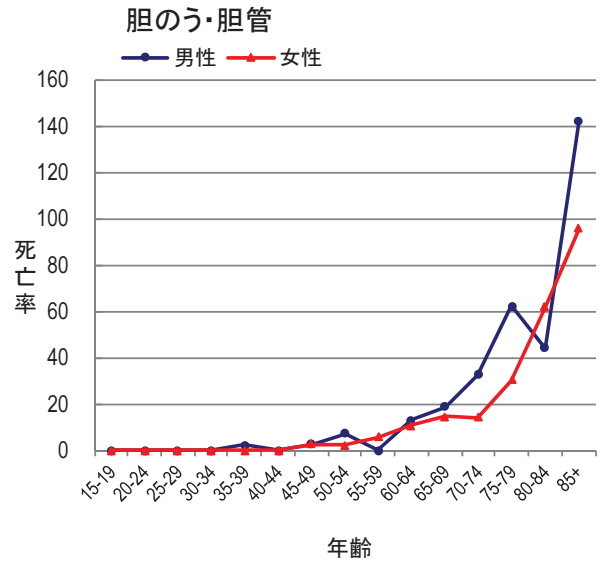
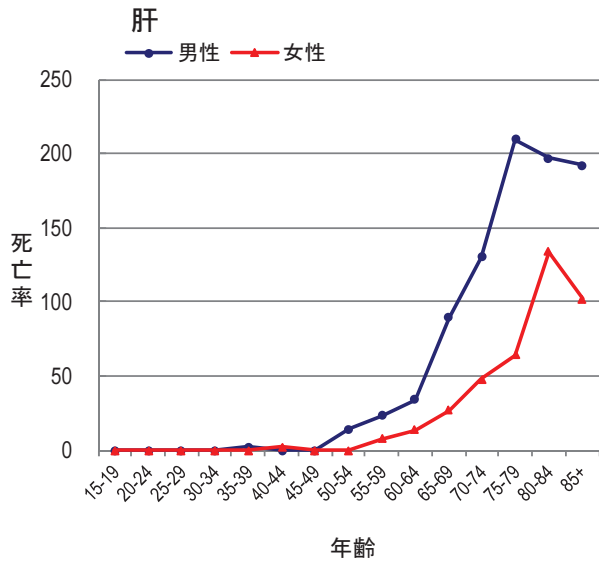


图 11 部位別年齢階級別死亡率：人口 10 万対 (表 11 から作成)



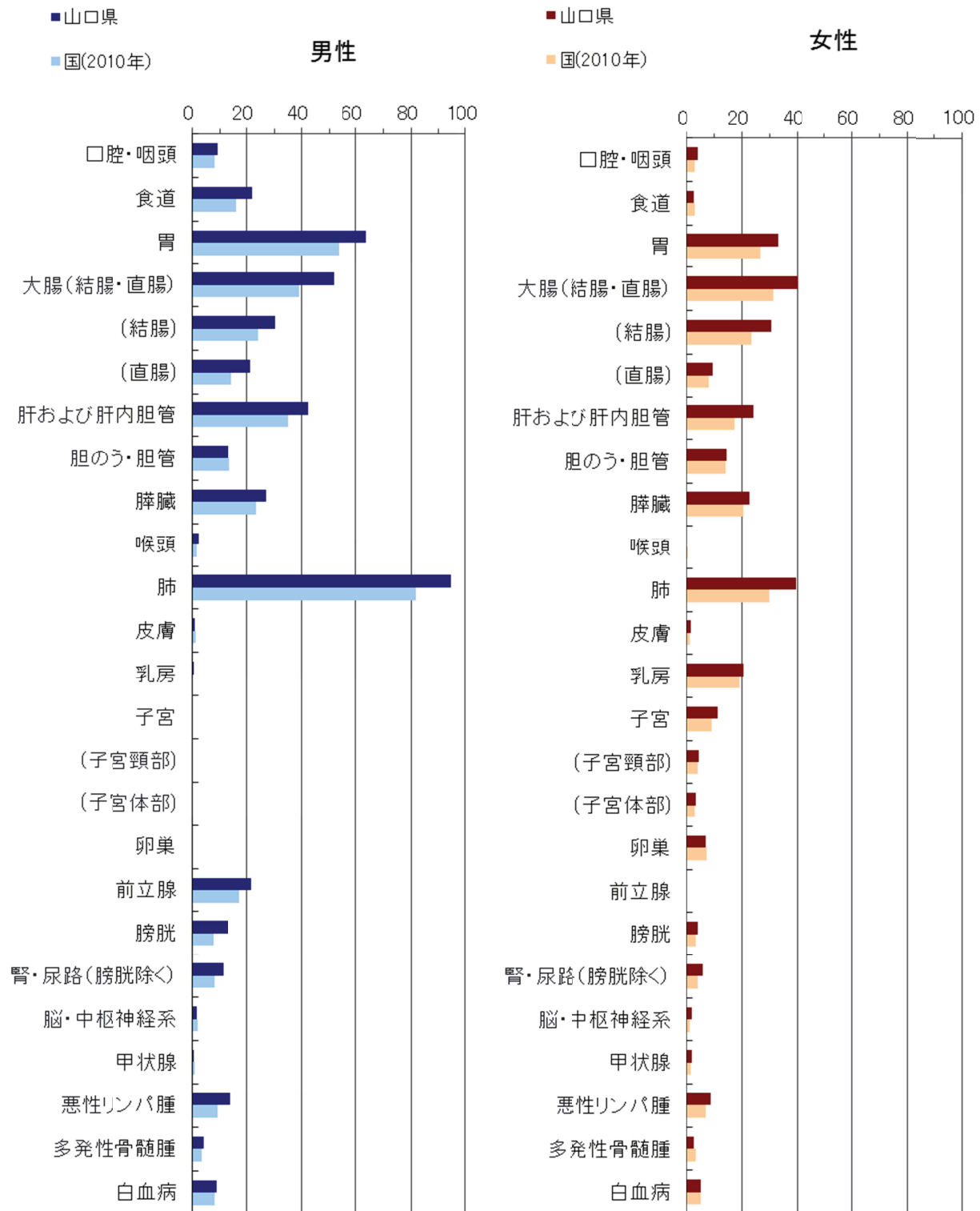


山口県のがんの死亡の特徴

ほぼ全ての部位において、日本全体の推計値と比較して、死亡率が高い。特に、男女の胃、結腸・直腸、肺、男性の肝におい

て差が大きい。

図 12 部位別がん死亡率：人口 10 万対 (表 9 から作成)



※国の値は、最新の国立がん研究センター がん対策情報センター発行「全国がん罹患モニタリング集計」より引用。

表9. 死亡数、死亡割合(%)、粗死亡率、年齢調整死亡率(人口10万対)及び累積死亡率(人口100対)；部位別、性別 2010年

部位	死亡数												死亡割合(%)						粗死亡率						年齢調整死亡率						世界人口						累積死亡率(0-74歳)		
	10D-10			男			女			男女計			男			女			男女計			男			女			男女計			男		女		男女計				
	男	女	男女計	男	女	男女計	男	女	男女計	男	女	男女計	男	女	男女計	男	女	男女計	男	女	男女計	男	女	男女計	男	女	男女計	男	女	男女計	男	女	男女計	男	女	男女計			
全部位	2,846	1,999	4,845	100.0	100.0	100.0	416.0	260.6	333.8	184.5	93.1	130.9	125.9	65.7	90.8	13.8	6.9	10.1	0.4	0.1	0.2	0.9	0.1	0.5	2.2	1.6	1.9	3.1	1.0	1.9	3.1	1.0	1.9	0.4	0.1	0.2			
口腔・咽頭	63	31	94	2.2	1.6	1.9	9.2	4.0	6.5	4.4	1.4	2.7	3.1	1.0	1.9	0.4	0.1	0.2	0.9	0.1	0.5	2.2	1.6	1.9	3.1	1.0	1.9	3.1	1.0	1.9	0.4	0.1	0.2	0.4	0.1	0.2			
食道	150	19	169	5.3	1.0	3.5	21.9	2.5	11.6	10.7	0.8	5.2	7.6	0.6	3.7	0.9	0.1	0.5	2.2	0.8	1.5	2.2	0.8	1.5	19.6	8.0	12.9	19.6	8.0	12.9	2.2	0.8	1.5	2.2	0.8	1.5	2.2	0.8	1.5
胃	436	254	690	15.3	12.7	14.2	63.7	33.1	47.5	28.5	11.3	18.6	19.6	8.0	12.9	2.2	0.8	1.5	2.2	0.8	1.5	2.2	0.8	1.5	16.8	9.2	12.6	16.8	9.2	12.6	2.2	0.8	1.5	2.2	0.8	1.5	2.2	0.8	1.5
大腸(結腸・直腸)	352	307	659	12.4	15.4	13.6	51.4	40.0	45.4	24.1	13.1	18.0	16.8	9.2	12.6	2.0	0.9	1.4	2.0	0.9	1.4	2.0	0.9	1.4	16.8	9.2	12.6	16.8	9.2	12.6	2.0	0.9	1.4	2.0	0.9	1.4	2.0	0.9	1.4
結腸	207	234	441	7.3	11.7	9.1	30.3	30.5	30.4	13.9	9.6	11.5	9.7	6.6	8.0	1.1	0.7	0.9	1.1	0.7	0.9	1.1	0.7	0.9	9.7	6.6	8.0	9.7	6.6	8.0	1.1	0.7	0.9	1.1	0.7	0.9	1.1	0.7	0.9
直腸	145	73	218	5.1	3.7	4.5	21.2	9.5	15.0	10.2	3.5	6.5	7.1	2.5	4.6	0.9	0.3	0.5	0.9	0.3	0.5	0.9	0.3	0.5	7.1	2.5	4.6	7.1	2.5	4.6	0.9	0.3	0.5	0.9	0.3	0.5	0.9	0.3	0.5
肝および肝内胆管	289	185	474	10.2	9.3	9.8	42.2	24.1	32.7	18.8	7.1	12.2	12.4	4.6	8.0	1.5	0.5	0.9	1.5	0.5	0.9	1.5	0.5	0.9	12.4	4.6	8.0	12.4	4.6	8.0	1.5	0.5	0.9	1.5	0.5	0.9	1.5	0.5	0.9
胆のう・胆管	91	110	201	3.2	5.5	4.1	13.3	14.3	13.8	5.7	4.0	4.7	3.9	2.7	3.2	0.4	0.2	0.3	0.4	0.2	0.3	0.4	0.2	0.3	3.9	2.7	3.2	3.9	2.7	3.2	0.4	0.2	0.3	0.4	0.2	0.3	0.4	0.2	0.3
膵臓	186	173	359	6.5	8.7	7.4	27.2	22.6	24.7	12.9	8.1	10.2	8.9	5.6	7.1	1.2	0.7	0.9	1.2	0.7	0.9	1.2	0.7	0.9	8.9	5.6	7.1	8.9	5.6	7.1	1.2	0.7	0.9	1.2	0.7	0.9	1.2	0.7	0.9
喉頭	16	0	16	0.6	0.0	0.3	2.3	0.0	1.1	1.2	0.0	0.5	0.9	0.0	0.4	0.1	0.0	0.1	0.1	0.0	0.1	0.1	0.0	0.1	0.9	0.0	0.4	0.9	0.0	0.4	0.1	0.0	0.1	0.1	0.0	0.1	0.1	0.0	0.1
肺	646	304	950	22.7	15.2	19.6	94.4	39.6	65.5	40.4	12.0	23.9	26.8	8.2	16.0	2.8	0.8	1.7	2.8	0.8	1.7	2.8	0.8	1.7	26.8	8.2	16.0	26.8	8.2	16.0	2.8	0.8	1.7	2.8	0.8	1.7	2.8	0.8	1.7
皮膚	7	11	18	0.2	0.6	0.4	1.0	1.4	1.2	0.4	0.3	0.3	0.3	0.2	0.2	0.0	0.0	0.0	0.0	0.0	0.0	0.0	0.0	0.0	0.3	0.2	0.2	0.3	0.2	0.2	0.0	0.0	0.0	0.0	0.0	0.0	0.0	0.0	0.0
C43-C44	7	11	18	0.2	0.6	0.4	1.0	1.4	1.2	0.4	0.3	0.3	0.3	0.2	0.2	0.0	0.0	0.0	0.0	0.0	0.0	0.0	0.0	0.0	0.3	0.2	0.2	0.3	0.2	0.2	0.0	0.0	0.0	0.0	0.0	0.0	0.0	0.0	0.0
C50	1	157	158	0.0	7.9	3.3	0.1	20.5	10.9	0.0	12.2	6.5	0.0	9.3	4.9	0.0	1.1	0.6	0.0	1.1	0.6	0.0	1.1	0.6	0.0	9.3	4.9	0.0	9.3	4.9	0.0	1.1	0.6	0.0	1.1	0.6			
C53-C55	-	86	86	-	4.3	1.8	-	11.2	-	-	5.9	-	-	4.3	-	-	0.5	-	-	0.5	-	-	0.5	-	-	4.3	-	-	4.3	-	-	0.5	-	-	0.5	-			
C53	-	34	34	-	1.7	0.7	-	4.4	-	-	3.0	-	-	2.2	-	-	0.2	-	-	0.2	-	-	0.2	-	-	2.2	-	-	2.2	-	-	0.2	-	-	0.2	-			
C54	-	27	27	-	1.4	0.6	-	3.5	-	-	1.7	-	-	1.3	-	-	0.2	-	-	0.2	-	-	0.2	-	-	1.3	-	-	1.3	-	-	0.2	-	-	0.2	-			
C56	-	54	54	-	2.7	1.1	-	7.0	-	-	3.6	-	-	2.7	-	-	0.3	-	-	0.3	-	-	0.3	-	-	2.7	-	-	2.7	-	-	0.3	-	-	0.3	-			
C61	149	-	149	5.2	-	3.1	21.8	-	-	8.1	-	-	5.1	-	-	0.4	-	-	0.4	-	-	0.4	-	-	5.1	-	-	5.1	-	-	0.4	-	-	0.4	-	-			
膀胱	90	32	122	3.2	1.6	2.5	13.2	4.2	8.4	4.7	1.0	2.4	3.0	0.7	1.5	0.2	0.0	0.1	0.2	0.0	0.1	0.2	0.0	0.1	3.0	0.7	1.5	3.0	0.7	1.5	0.2	0.0	0.1	0.2	0.0	0.1			
C64-C66 C68	78	44	122	2.7	2.2	2.5	11.4	5.7	8.4	4.9	1.7	3.0	3.4	1.1	2.1	0.3	0.1	0.2	0.3	0.1	0.2	0.3	0.1	0.2	3.4	1.1	2.1	3.4	1.1	2.1	0.3	0.1	0.2	0.3	0.1	0.2			
C70-C72	11	14	25	0.4	0.7	0.5	1.6	1.8	1.7	1.1	0.8	0.9	0.9	0.6	0.8	0.1	0.1	0.1	0.1	0.1	0.1	0.1	0.1	0.1	0.9	0.6	0.8	0.9	0.6	0.8	0.1	0.1	0.1	0.1	0.1	0.1			
C73	4	14	18	0.1	0.7	0.4	0.6	1.8	1.2	0.3	0.4	0.4	0.2	0.3	0.3	0.0	0.0	0.0	0.0	0.0	0.0	0.0	0.0	0.0	0.2	0.3	0.3	0.2	0.3	0.3	0.0	0.0	0.0	0.0	0.0	0.0			
C81-C85 C96	97	66	163	3.4	3.3	3.4	14.2	8.6	11.2	6.3	2.7	4.2	4.2	1.8	2.8	0.4	0.2	0.3	0.4	0.2	0.3	0.4	0.2	0.3	4.2	1.8	2.8	4.2	1.8	2.8	0.4	0.2	0.3	0.4	0.2	0.3			
C88-C90	28	21	49	1.0	1.1	1.0	4.1	2.7	3.4	1.7	0.7	1.1	1.2	0.5	0.8	0.1	0.0	0.1	0.1	0.0	0.1	0.1	0.0	0.1	1.1	0.5	0.8	1.1	0.5	0.8	0.1	0.0	0.1	0.1	0.0	0.1			
C91-C95	59	39	98	2.1	2.0	2.0	8.6	5.1	6.8	4.5	2.1	3.2	3.3	1.5	2.3	0.4	0.2	0.3	0.4	0.2	0.3	0.4	0.2	0.3	3.3	1.5	2.3	3.3	1.5	2.3	0.4	0.2	0.3	0.4	0.2	0.3			
白血病	59	39	98	2.1	2.0	2.0	8.6	5.1	6.8	4.5	2.1	3.2	3.3	1.5	2.3	0.4	0.2	0.3	0.4	0.2	0.3	0.4	0.2	0.3	3.3	1.5	2.3	3.3	1.5	2.3	0.4	0.2	0.3	0.4	0.2	0.3			

