

「平成22年度やまぐちユニバーサルデザイン大賞」

(アイデア部門表彰作品)

○ 大賞

[受賞者] 山口県立厚狭高等学校 1年 本田 明子(ほんだ あきこ)さん

[作品名] 糸を通しやすくなった針

[作品の概要] ノック式ボールペンのように後部を押すことで、針の穴の大きさが変わり、簡単に糸を通すことができる針

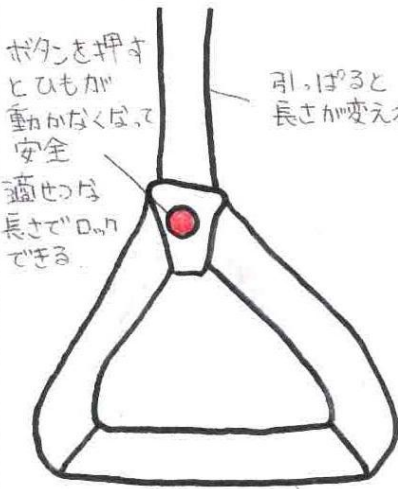

<p>作品名</p>	<p>糸を通しやすくなった針</p>
<p>作品の解説 (文章だけではなく、絵や写真を使用しても結構です。)</p>	
<p>ボールペンみたいに カチッとすると、 大きい輪で、 糸が通る。</p>	
<p>ユニバーサルデザインで工夫したところ 誰でも年齢をかさねるごとに、針に糸を通すのが難しくなると 思うので、考えてみました。工夫点は、ボールペンのような構造を利用して みたところです。</p>	

○ 優秀賞

[受賞者] 萩市立佐々並中学校 3年 永田 鈴香(ながた すずか)さん

[作品名] のび~るつりかわ

[作品の概要] 身長に合わせて長さを調節でき、誰もが楽に持てる吊革

<p>さく びん めい 作 品 名</p>	<p>のび~るつりかわ</p>
<p>さく びん かいせつ 作品の解説 <b>作品の説明</b></p>  <p>ボタンを押すとひもが重かなくなると安全 適せつな長さで"ロウ"できる</p> <p>引、ぼると長さが変えられる</p> <p>やわらかい素材で持ちやすい 身長に合わせて一番適せつな長さにするつりかわ</p>	
<p>ユニバーサルデザインで工夫したところ 安全性を考え、誰もが楽しく楽にもてるよう、色も考え、明るくなるようにつりかわのイメージを変えてみました。子どもも大人も関係なく利用できるようにつりかわの長さも調節できるようにしました。</p>	

[受賞者] 山口県立萩商工高等学校 3年 世良 友菜(せら ともな)さん

[作品名] 車いすでも乗れる!! 安心・安全エスカレーター

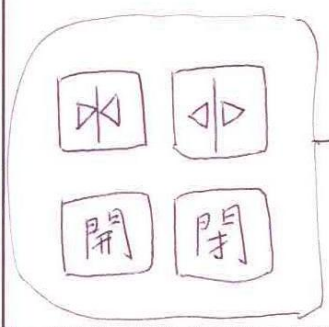
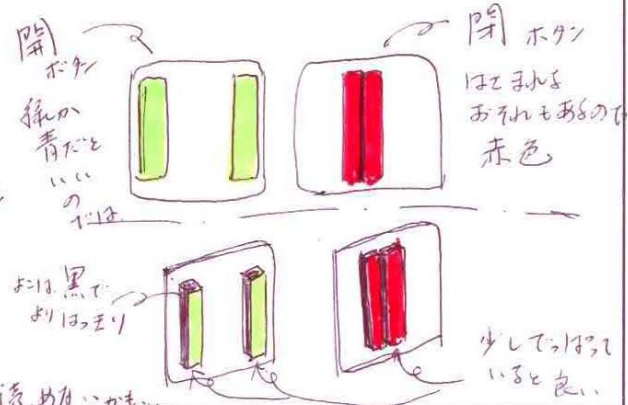
[作品の概要] 車いす野方でもそのまま乗れるよう、階段の幅、段差からの落下防止仕切り等の工夫がされたエスカレーター

作品名	車いすでも乗れる!! 安心・安全エスカレーター
作品の解説 <small>緊急ボタン 何かおきた時 自動的に停止し 本部に連絡が入る。</small>	<p><small>（文章だけではなく、絵や写真を使用しても結構です。）</small></p> <p>通常のエスカレーターの速度では速くて乗れない方もボタンを押すと遅くなるようになっている。</p> <p>（ボタンには点字がある）</p> <p>階段は車いすの方でも乗れるよう面積を広く</p> <p>段差からの落下防止のため動かし始めると下から安全仕切りが出てくる。車いすもおろさない。</p> <p>足が不自由な方 車いす・高齢者・子ども誰でも簡単に乗り降りできるように「スロープ」を使用</p>
ユニバーサルデザインで工夫したところ	<p>車いすの方でも乗れるように面積を広くしました。またボタンを押して動き出すようになっていたため、簡単に乗ることができます。動き始めると安全仕切りが出てくるので落下防止になります。このエスカレーターは、安心安全に乗れるように工夫しました。</p>

[受賞者] 宇部市 春日 由美子(かすが ゆみこ)さん

[作品名] もうまちがえないぞ! 瞬間ひらめき開閉スイッチ

[作品の概要] 色やデザインにより、一目で開閉が判断できるエレベーターのスイッチ

作品名	もうまちがえないぞ! 瞬間ひらめき開閉スイッチ
作品の解説	(文章だけではなく、絵や写真を使用しても結構です。)
<p>子どもが、エレベーターに先きのりにみ、私のために「開」のボタンを押して、とびらを閉めて待っているところ、まちがえて「閉」のボタンを押してしまふ。一瞬ですが、エレベーター内に一人とじこめられたことがある。そのことがあってから、エレベーターの開閉ボタンを見ていると、いろいろあってわかりにくい(少し考えて押し付けなければならない)ボタンが多いと思ふ。エレベーターの開閉ボタン(特に押し出すおれがある「閉」のボタン)は、わかりやすいデザインを全国で統一した記号にすればと希望します。</p>	
	<p>このようなデザインのボタンは押しやすい。少し考えなければいけない。子どもはわかりにくい。外人は漢字が読めないかも。</p> <p>開ボタンは緑の青と白いのデザイン。閉ボタンは赤と黒のデザイン。少し押しにくいと良い。</p> 
<p>ユニバーサルデザインで工夫したところ 誰にでも ・単純なデザイン。見た瞬間に判断できる。 ・色をつける。閉ボタンは赤・開ボタンは緑(または青) ・ボタンのマークの形をわかりやすく、立体的にし、土曜でわかるように</p>	