

平成 2 9 年 度 版

山 口 県 の 水 道 の 現 況

(平成 2 9 年 4 月 1 日 ~ 平成 3 0 年 3 月 3 1 日)

山 口 県 環 境 生 活 部 生 活 衛 生 課

目 次

I	用語の定義、諸元	1
II	水道普及状況の概要	
1	市町別水道普及率分布図	3
2	市町別水道普及状況一覧表	5
3	水道普及率の推移	6
4	給水人口構成比及び給水人口構成比の推移	7
5	年度別給水人口の推移	8
6	年間給水量・有収水量の推移	9
7	水道施設の概要	10
III	上水道事業概要	
1	事業主体別の概要	13
2	年間取水量の水源別内訳	15
3	計画一日最大取水量	17
4	実績年間給水量の推移	19
5	実績年間有収水量の推移	21
6	需要用途別給水状況（年間有収水量）	23
7	供給単価及び給水原価の推移	25
8	財務状況（損益計算書）	27
9	財務状況（費用構成）	29
10	財務状況（費用構成比）	31
11	有収水量 1 m ³ 当り費用構成	33
12~15	管種別延長	35
16	上水道料金一覧表	43
IV	簡易水道事業概要	
	事業別の概要	45
v	用水供給事業概要（広域水道）	
1	圏域及びブロック図（用水供給区域）	55
2	広域水道用水供給事業の概要	56
VI	専用水道概要	58

I 用語の定義、諸元

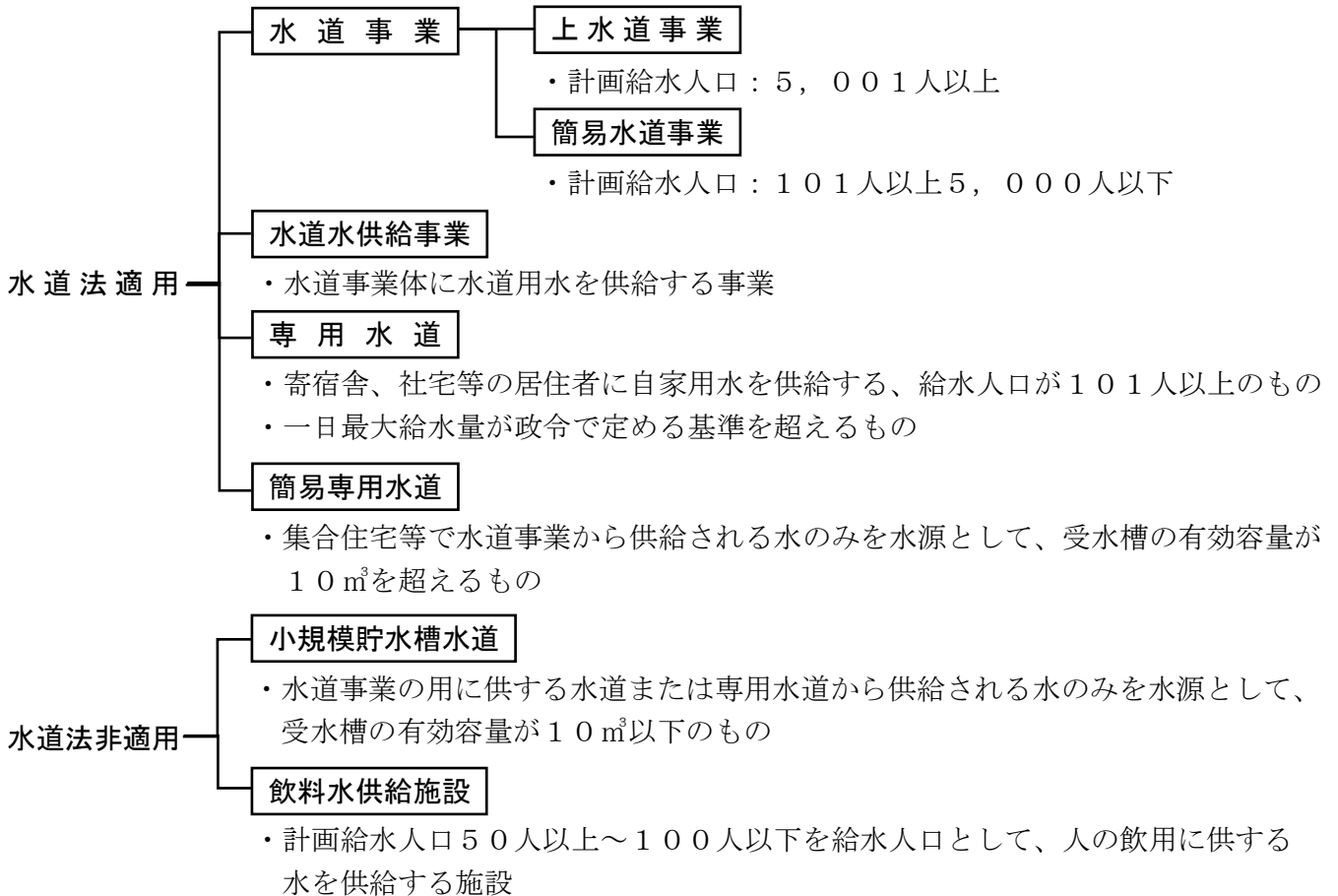
1 収録の範囲

本資料は、各水道事業体から提出された、厚生労働省所管「平成30年度水道統計調査」の内容を基礎とし、一部をその他の資料で補完し、取りまとめたものである。

2 調査対象期間

年間の実績値については、平成29年度（平成29年4月1日から平成30年3月31日まで）の実績とし、水道料金一覧表は平成31年4月1日現在とした。

3 水道の区分



4 普及率 (%) = $\frac{\text{現在給水人口}}{\text{行政区域内現在人口}} \times 100$

※行政区域内現在人口は、県総合企画部統計分析課調べによる。

5 原水の種別

ダム（直接・放流）.....ダム	ダム貯水池.....貯
表流水（自流）.....表	伏流水.....伏
浅井戸.....浅	深井戸.....深
湧水.....湧	他水道からの受水.....受

6 上水道浄水施設の種別

緩速ろ過.....緩	急速ろ過.....急
消毒のみ.....消	

7 配水方式（簡易水道のみ）

自然流下..... 自然
ポンプ加圧..... 加圧
自然流下、ポンプ加圧の併用..... 併用

8 給水内容

有収水量：料金収入の対象になった水量
有効水量：有収水量＋有効無収水量
有効無収水量：公衆トイレ、公衆飲料水、消火用水等

一人一日平均給水量：
$$\frac{\text{年間給水量} - \text{年間分水量}}{\text{年間日数} \cdot \text{現在給水人口}}$$

9 経営の種別（簡易水道のみ）

公 営..... 市営、町営に区分

10 供給単価、給水原価

$$\text{供給単価} = \frac{\text{給水収益}}{\text{年間総有収水量}}$$

平成25年度以前

$$\text{給水原価} = \frac{\text{経常費用} - (\text{受託工事費} + \text{材料及び不用品売却原価} + \text{附帯事業費})}{\text{年間総有収水量}}$$

平成26年度以降

$$\text{給水原価} = \frac{\text{経常費用} - (\text{受託工事費} + \text{材料及び不用品売却原価} + \text{附帯事業費}) - \text{長期前受金戻入}}{\text{年間総有収水量}}$$

11 比 率

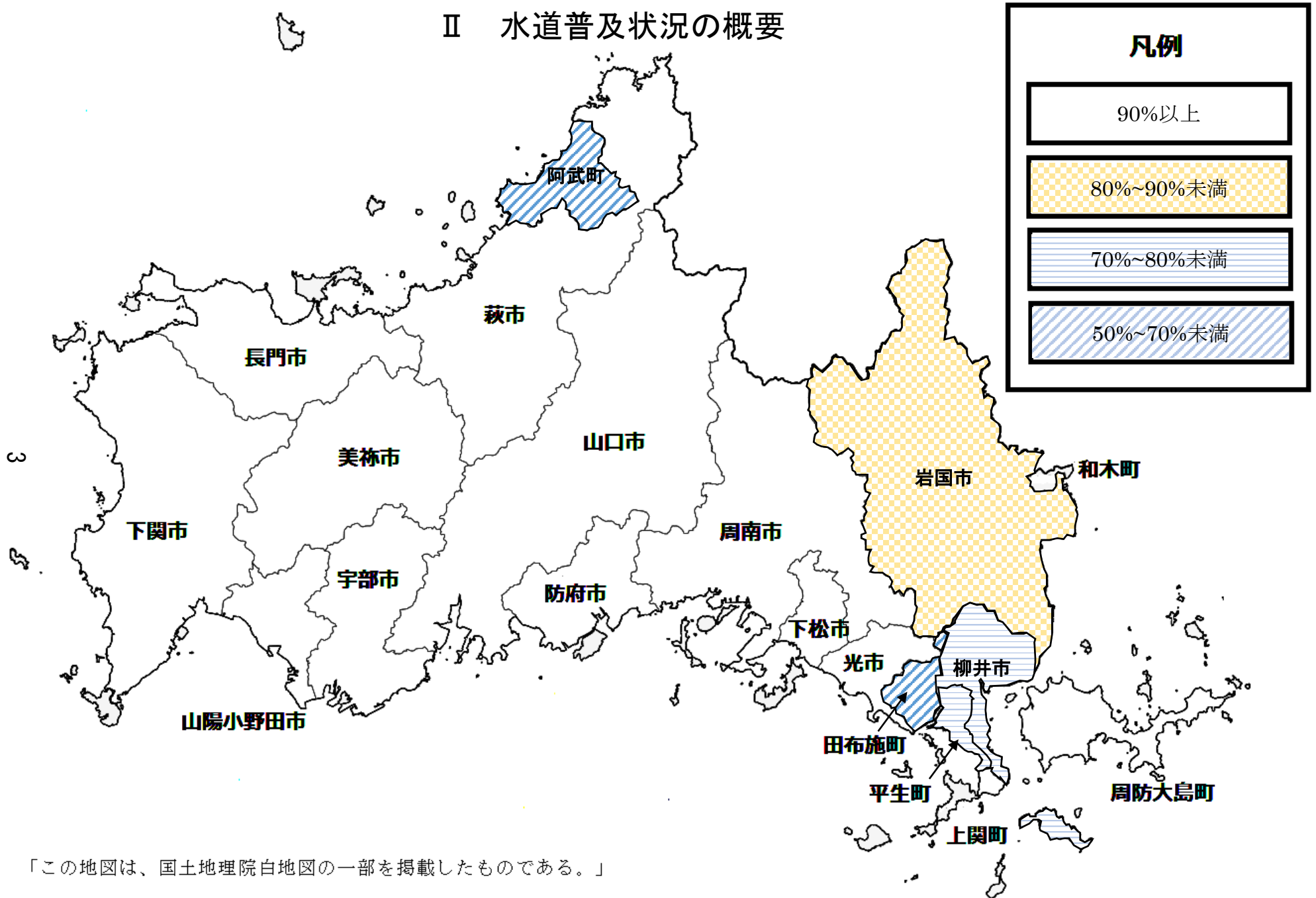
$$\text{負荷率}(\%) = \frac{\text{1日平均給水量} + \text{1日平均分水量}}{\text{1日最大給水量} + \text{1日最大分水量}} \times 100$$
$$\text{有効率}(\%) = \frac{\text{年間有効水量} + \text{年間分水有効水量}}{\text{年間給水量} + \text{年間分水量}} \times 100$$
$$\text{有収率}(\%) = \frac{\text{年間有収水量} + \text{年間分水有収水量}}{\text{年間給水量} + \text{年間分水量}} \times 100$$

（注）負荷率とは、施設が有効に利用されているかどうかを判断するもので、比率が大きいほどよい。

12 その他

端数処理については四捨五入を原則としているので、計と一致しない場合がある。

Ⅱ 水道普及状況の概要



普及率	該 当 市 町
90%以上	和木町(99.9%) 宇部市(99.4%) 山陽小野田市(99.3%) 下松市(98.4%) 上関町(98.4%) 下関市(97.5%) 萩市(95.5%) 長門市(95.4%) 光市(94.0%) 防府市(93.9%) 周防大島町(93.3%) 山口市(92.7%) 周南市(92.4) 美祢市(90.7%) <div style="text-align: right;">14市町</div>
90%未満 80%以上	岩国市(84.5%) <div style="text-align: right;">1市</div>
80%未満 70%以上	平生町(78.4%) 柳井市(77.2%) <div style="text-align: right;">2市町</div>
70%未満 50%以上	阿武町(64.6%) 田布施町(63.8%) <div style="text-align: right;">2町</div>
	<div style="text-align: right;">19市町 (県平均 93.6%)</div>

2 市町別水道普及状況一覧表

(平成30年3月31日現在)

山口県

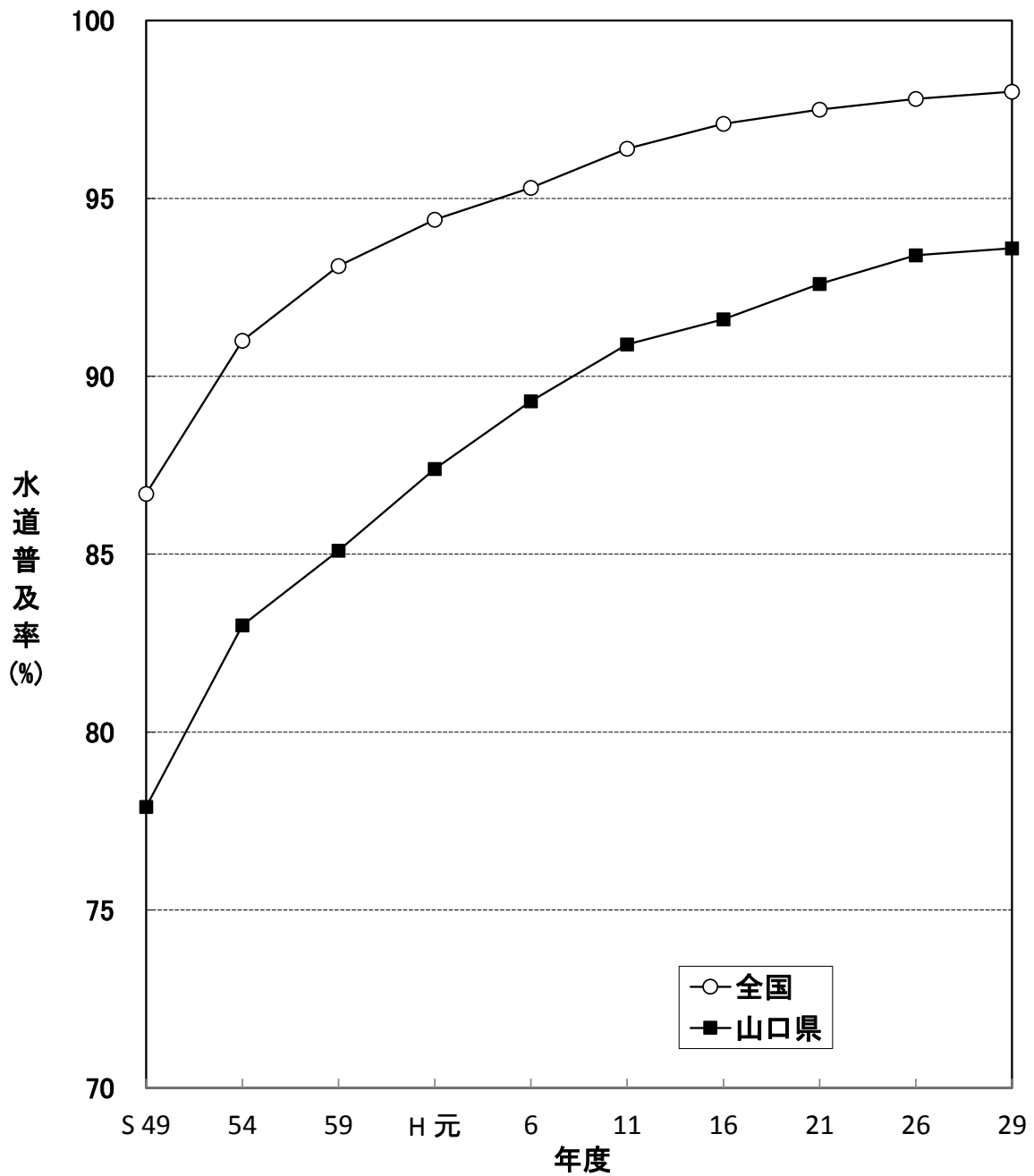
区分 市町名	行政区域内 総人口(人)	上水道		簡易水道		専用水道		計		普及率(%)		
		施設数 (ヶ所)	現在給水人口 (人)	施設数 (ヶ所)	現在給水人口 (人)	施設数 (ヶ所)	現在給水人口 (人)	施設数 (ヶ所)	現在給水人口 (人)	27年度	28年度	29年度
下関市	260,661	1	252,425			(2) 6	(2,545) 1,665	(2) 7	(2,545) 254,090	97.6	97.5	97.5
宇部市	165,961	1	164,892			(5) 0	(220) 0	(5) 1	(220) 164,892	99.3	99.3	99.4
山口市	195,091	1	173,902	8	4,656	(0) 7	(0) 2,310	(0) 16	(0) 180,868	92.1	92.5	92.7
萩市	46,978	1	44,877			1	0	2	44,877	93.6	93.8	95.5
周南市	141,609	1	130,789			(3) 5	(826) 0	(3) 6	(826) 130,789	91.9	92.1	92.4
防府市	114,335	1	107,204			(7) 2	(219) 122	(7) 3	(219) 107,326	93.7	93.8	93.9
下松市	56,519	1	55,300	1	339	(2) 1	(246) 0	(2) 3	(246) 55,639	98.3	98.4	98.4
岩国市	132,219	1	110,437	3	191	(4) 12	(0) 1,075	(4) 16	(0) 111,703	83.5	84.3	84.5
山陽小野田市	61,562	1	61,009	2	127			3	61,136	99.4	99.3	99.3
光市	50,290	1	47,255	1	39			2	47,294	94.7	94.1	94.0
長門市	33,755	1	31,862	1	320	(1) 2	(0) 6	(1) 4	(0) 32,188	95.3	95.3	95.4
柳井市	31,808	1	24,139	2	333	(2) 1	(80) 71	(2) 4	(80) 24,543	75.9	75.9	77.2
美祢市	24,875	1	22,559			(1) 1	(0) 0	(1) 2	(0) 22,559	90.1	89.9	90.7
市計	1,315,663	13	1,226,650	18	6,005	(27) 38	(4,136) 5,249	(27) 69	(4,136) 1,237,904	93.7	93.9	94.1
周防大島町	16,014	1	14,708	3	233			4	14,941	92.3	92.8	93.3
和木町	6,297	※1	4,489	1	1,800	2	0	4	6,289	99.6	99.6	99.9
上関町	2,535			3	2,494			3	2,494	99.4	99.4	98.4
田布施町	14,981	※1	9,635			1	50	2	9,685	63.5	63.8	64.6
平生町	12,308	※1	9,636			1	11	2	9,647	78.1	78.2	78.4
阿武町	3,221			1	2,104			1	2,104	62.9	64.6	65.3
町計	55,356	2	38,468	8	6,631	(0) 4	(0) 61	(0) 16	(0) 45,160	80.9	81.2	81.6
県計	1,371,019	15	1,265,118	26	12,636	(27) 42	(4,136) 5,310	(27) 85	(4,136) 1,283,064	93.2	93.4	93.6

注) 1 上水道施設数の※印のうち、和木町は岩国市上水道事業に含まれること及び田布施町と平生町は2町で1つの上水道事業であることにより町計は2としている

2 専用水道の()は、自己水源以外のもの(外数)

3 普及率は、上水道、簡易水道及び自己水源のみによる専用水道で算出

3 水道普及率の推移

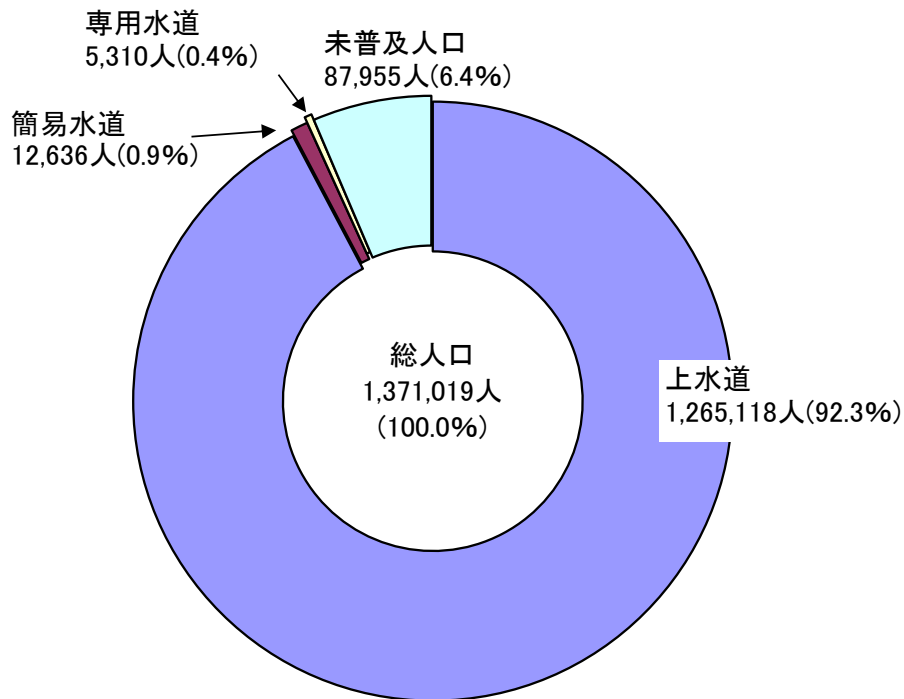


(単位: %)

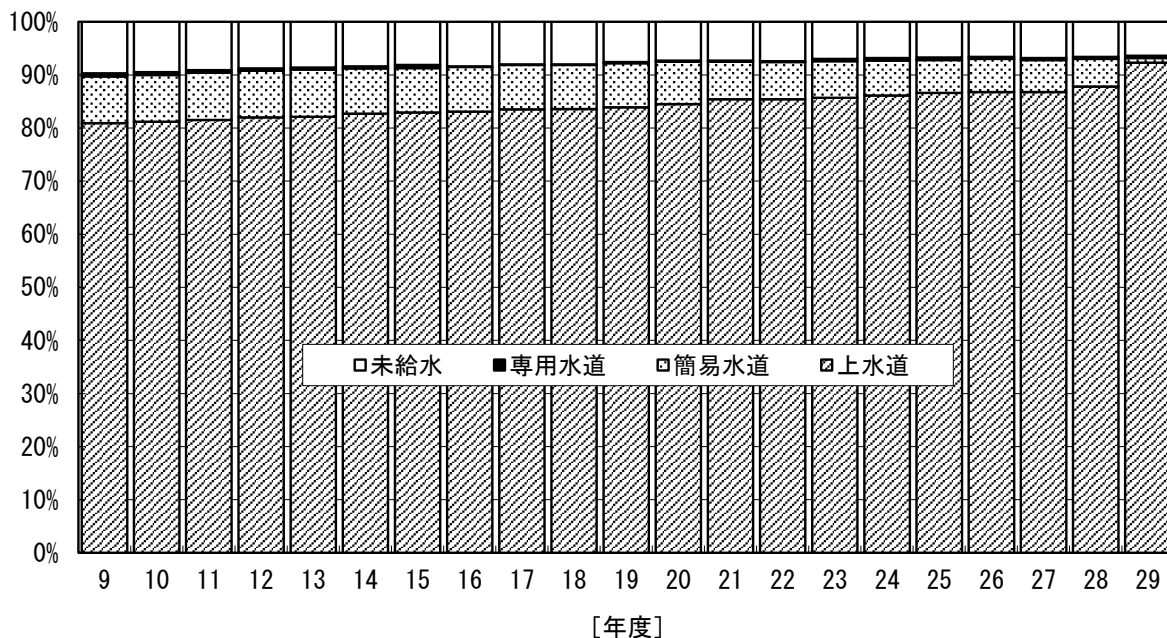
年度	S 49	54	59	H 元	6	11	16	21	26	29
全国	86.7	91.0	93.1	94.4	95.3	96.4	97.1	97.5	97.8	98.0
山口県	77.9	83.0	85.1	87.4	89.3	90.9	91.6	92.6	93.4	93.6

4 給水人口構成比及び給水人口構成比の推移

(1) 給水人口構成比（平成30年3月31日現在）



(2) 年度別給水人口構成比の推移



	9	10	11	12	13	14	15	16	17	18	19	20	21	22	23	24	25	26	27	28	29
上水道	80.9	81.2	81.5	82.0	82.1	82.7	82.9	83.1	83.5	83.6	83.9	84.5	85.4	85.4	85.7	86.1	86.6	86.8	86.8	87.8	92.3
簡易水道	8.8	8.8	8.9	8.8	8.9	8.5	8.4	8.4	8.4	8.3	8.3	8.0	7.1	7.0	6.9	6.6	6.2	6.2	6.0	5.2	0.9
専用水道	0.6	0.5	0.5	0.4	0.4	0.4	0.6	0.1	0.1	0.1	0.2	0.2	0.2	0.2	0.4	0.5	0.5	0.4	0.4	0.4	0.4
未給水	9.7	9.5	9.1	8.8	8.6	8.4	8.1	8.4	8.0	8.0	7.6	7.3	7.3	7.4	7.0	6.8	6.7	6.6	6.8	6.6	6.4

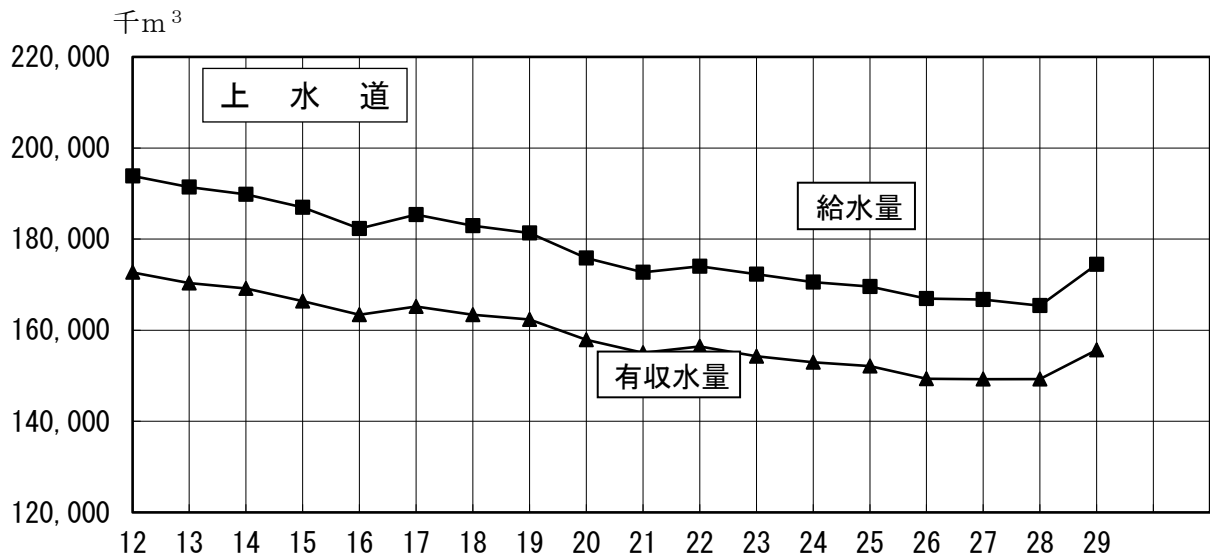
5 年度別給水人口の推移

(単位:人)

年度	上水道	簡易水道	専用水道	合計	総人口
9	1,246,276	135,378	9,151	1,390,805	1,539,373
10	1,247,417	135,383	8,175	1,390,975	1,535,905
11	1,247,496	135,758	7,242	1,390,496	1,530,048
12	1,245,774	134,102	6,004	1,385,880	1,519,529
13	1,243,001	134,478	5,979	1,383,458	1,513,380
14	1,247,994	128,415	6,148	1,382,557	1,508,887
15	1,246,670	126,367	8,590	1,381,627	1,503,357
16	1,243,092	125,613	1,515	1,381,627	1,495,494
17	1,239,607	124,183	1,507	1,365,297	1,484,493
18	1,233,710	122,100	2,527	1,358,337	1,475,049
19	1,229,527	121,257	2,499	1,353,283	1,465,226
20	1,231,632	116,196	2,553	1,350,381	1,457,299
21	1,237,750	102,606	2,677	1,343,033	1,449,649
22	1,232,549	100,988	2,845	1,336,382	1,443,952
23	1,228,906	98,617	5,319	1,332,842	1,433,588
24	1,224,440	94,519	6,651	1,325,610	1,422,010
25	1,221,884	87,911	6,801	1,316,596	1,411,067
26	1,215,178	86,222	5,708	1,307,108	1,399,520
27	1,210,979	84,200	5,463	1,300,642	1,395,927
28	1,215,556	71,448	5,465	1,292,469	1,384,057
29	1,265,118	12,636	5,310	1,283,064	1,371,019

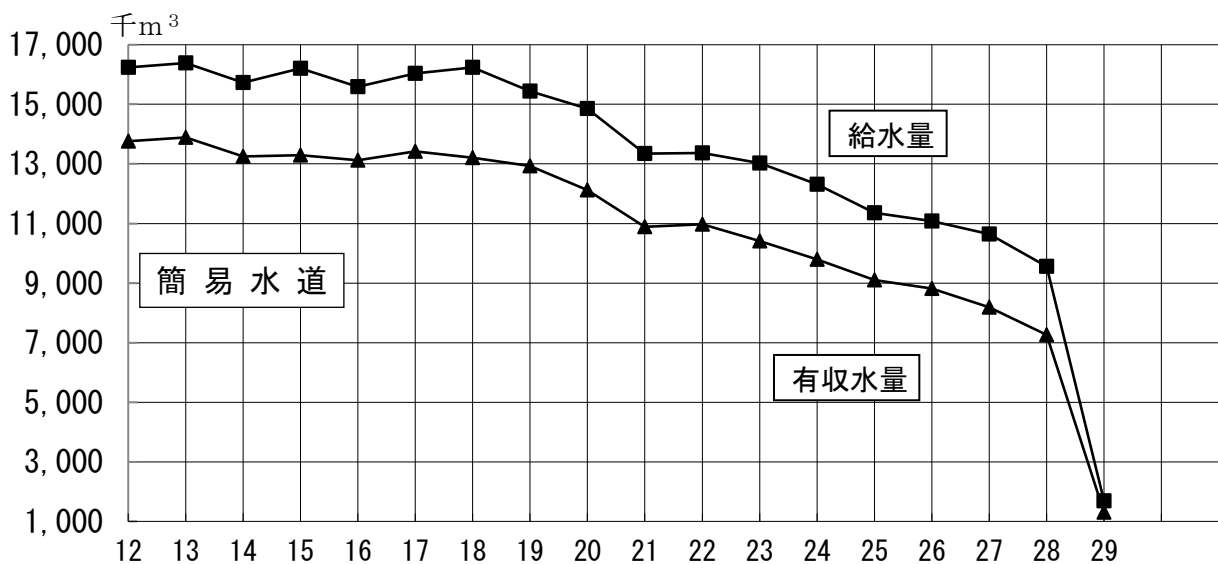
※専用水道は、自己水源のみによるもの

6 年間給水量・有収水量の推移



	10	11	12	13	14	15	16	17	18	19
給水量	191,424	189,807	186,958	182,319	185,399	182,924	181,318	175,873	172,706	174,066
伸率 (H9年比)	98.75	97.91	96.44	94.05	95.64	94.36	93.53	90.72	89.09	89.79
有収水量	170,316	169,160	166,357	163,368	165,174	163,361	162,378	157,912	155,067	156,452
伸率 (H9年比)	98.63	97.96	96.34	94.61	95.65	94.60	94.03	91.45	89.80	90.60

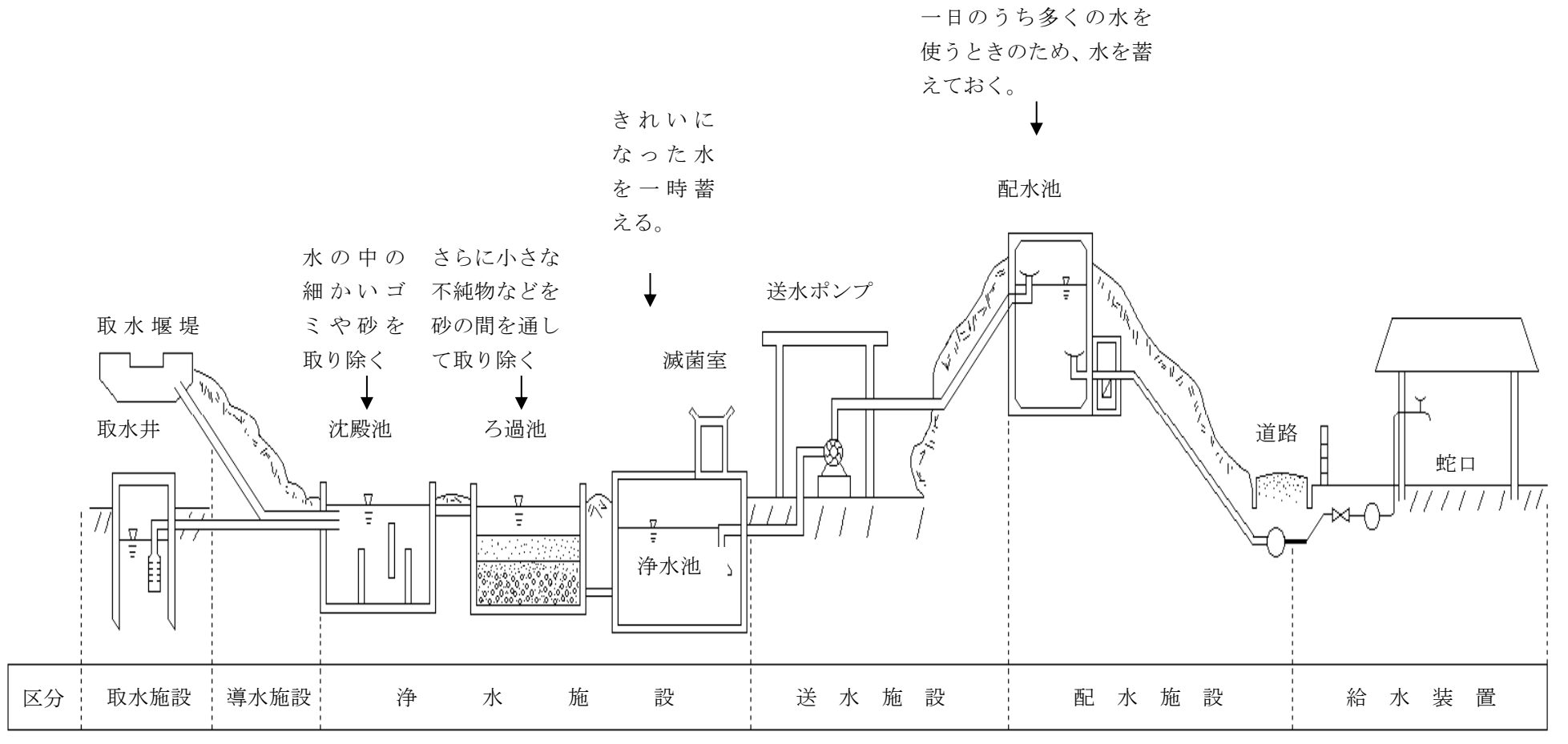
	20	21	22	23	24	25	26	27	28	29
給水量	172,304	170,552	169,598	166,960	166,695	165,379	159,919	166,695	165,379	174,452
伸率 (H9年比)	88.88	87.98	87.49	86.13	85.99	85.31	82.49	85.99	85.31	89.99
有収水量	154,308	152,957	152,146	149,364	149,241	149,243	155,637	149,241	149,243	155,637
伸率 (H9年比)	89.36	88.58	88.11	86.50	86.43	86.43	90.13	86.43	86.43	90.13



	10	11	12	13	14	15	16	17	18	19
給水量	16,387	15,724	16,203	15,585	16,036	16,234	15,441	14,859	13,342	13,372
伸率 (H9年比)	100.94	96.86	99.81	96.00	98.78	100.00	95.12	91.53	82.19	82.37
有収水量	13,889	13,249	13,294	13,124	13,421	13,206	12,931	12,126	10,885	10,973
伸率 (H9年比)	100.92	96.27	96.60	95.36	97.52	95.96	93.96	88.11	79.09	79.73

	20	21	22	23	24	25	26	27	28	29
給水量	13,025	12,312	11,359	11,084	10,646	9,557	1,683	10,646	9,557	1,683
伸率 (H9年比)	80.23	75.84	69.97	68.28	65.58	58.87	10.37	65.58	58.87	10.37
有収水量	10,405	9,788	9,105	8,819	8,189	7,260	7,260	8,189	7,260	1,300
伸率 (H9年比)	75.61	71.12	66.16	64.08	59.50	52.75	52.75	59.50	52.75	9.45

7 水道施設の概要（水道の水ができるまで）



Ⅲ 上水道事業概要

1 上水道事業主体別の概要

台帳番号	事業主体名	創設許可年月	事業計画認可年月日	計画給水人口 (人)	給水区域内人口 (人)	現在給水人口 (人)	計画一日最大給水量 (m ³)	原水の種別	浄水施設の種別
1	下関市	M34.2	H29.6.8	258,000	258,825	252,425	107,200	ダム表浅深受	緩 29 急 35 消 3
3	宇部市	T13.3	H23.3.29	162,524	165,666	164,892	62,721	ダム表伏受	緩 8 急 24
4	山口市	S 9.7	H29.3.28	174,000	182,875	173,902	61,700	ダム浅	急 12 消 4
5	萩市	S 9.3	H29.3.10	45,000	45,737	44,877	24,000	ダム表伏浅深	緩 3 急 27 消 31
6	周南市	S13.10	H29.3.28	132,000	139,899	130,789	62,300	ダム表伏浅深	緩 15 急 30 消 1
7	防府市	S24.5	H21.3.30	107,210	114,115	107,204	40,622	ダム伏浅	消 5
8	下松市	S25.12	S56.1.16	79,000	55,972	55,300	82,000	ダム浅	急 11
9	岩国市	S12.7	H23.3.31	122,200	124,413	114,926	65,300	表伏浅深受	緩 19 急 37 消 2
10	山陽小野田市	S 3.12	H22.3.31	66,200	61,420	61,009	36,840	ダム表伏浅深受	急 26 消 2
11	光市	S23.11	H22.3.23	50,700	49,224	47,255	46,500	伏	急 4 消 1
12	長門市	S29.12	H7.4.5	41,781	32,738	31,862	22,710	ダム湖表伏浅深湧	緩 6 急 18 消 8
13	柳井市	S11.7	H6.10.6	31,355	26,857	24,139	20,812	ダム伏受	急 13
14	美祇市	S32.4	H23.3.30	24,005	22,912	22,559	14,943	浅	緩 4 急 22 消 6
20	田布施・平生水道(企)	S43.4	H27.3.5	32,915	26,464	19,271	16,495	伏浅深受	急 5
30	周防大島町	S58.4	H28.11.2	15,400	15,800	14,708	8,192	深受	急 1 消 1
合 計									
(16事業)				1,342,290	1,322,917	1,265,118	672,335		

実績最大給水量		実績平均給水量		負荷率 (%)	実績年間 給水量 (千m ³)	実績有効 水量 (千m ³)	実績有収 水量 (千m ³)	有効率 (%)	有収率 (%)	水質 検査 機関
一日最大 (m ³)	一人 一日 最大 (ℓ)	一日平均 (m ³)	一人 一日 平均 (ℓ)							
98,366	390	88,512	350.65	90.0	32,307	29,659	28,554	91.8	88.4	自
64,347	390	56,723	344	88.2	20,704	19,162	18,561	92.6	89.6	自
60,341	347	53,090	305.29	88.0	19,378	18,897	18,344	97.5	94.7	自
23,872	532	18,507	412.39	77.5	6,755	5,517	5,479	81.7	81.1	登録
55,344	423	47,468	362.94	85.8	17,325	16,201	15,725	93.5	90.8	共
39,506	369	35,400	330.21	89.6	12,921	12,278	11,869	95.0	91.9	登録
48,911	884	40,332	729.33	82.5	14,721	13,600	13,595	92.4	92.4	共
49,283	429	43,704	380.28	88.7	15,952	14,550	14,455	91.2	90.6	自
29,134	478	23,567	386.29	80.9	8,602	8,048	7,447	93.6	86.6	自
36,759	778	25,227	533.85	68.6	9,208	8,402	8,335	91.2	90.5	共
15,500	486	13,364	419.43	86.2	4,878	3,800	3,799	77.9	77.9	登録
9,871	409	8,899	368.66	90.2	3,248	2,997	2,800	92.3	86.2	登録
11,880	527	9,490	420.67	79.9	3,464	2,727	2,727	78.7	78.7	登録
8,348	433	7,740	401.64	92.7	2,825	2,547	2,455	90.2	86.9	登録
8,240	560	5,929	403.11	72.0	2,164	1,534	1,529	70.9	70.7	登録
559,702	442	472,023	373	84.3	174,452	159,920	155,674	91.7	89.2	—

2 上水道年間取水量の水源別内訳

台帳 番号	事業主体名	年間取水量	地 表 水			
			ダム直接	ダム放流	湖 水	表流水自流
1	下 関 市	35,150	9,294	-	-	1,256
3	宇 部 市	22,460	-	-	-	130
4	山 口 市	19,680	-	9,328	-	-
5	萩 市	7,055	263	-	-	133
6	周 南 市	19,187	16,009	334	-	1,822
7	防 府 市	12,917	-	-	-	-
8	下 松 市	14,825	14,825	-	-	-
9	岩 国 市	16,678	-	-	-	14,016
10	山 陽 小 野 田 市	12,480	1,203	-	-	2,530
11	光 市	9,466	-	-	-	-
12	長 門 市	5,028	253	166	443	-
13	柳 井 市	3,253	-	-	-	-
14	美 祢 市	3,637	-	-	-	-
20	田布施・平生水道(企)	3,108	-	-	-	-
27	長 門 市 (油 谷)	-	-	-	-	-
29	周 南 市 (熊 毛)	-	-	-	-	-
30	周 防 大 島 町	2,165	-	-	-	-
合 計		187,089	41,847	9,828	443	19,887

(単位:千m³)

地 下 水			原水受水	浄水受水	その他
伏流水	浅井戸水	深井戸水			
-	1,955	5	22,640	-	-
1,550	-	-	20,780	-	-
-	10,352	-	-	-	-
5,787	636	236	-	-	-
941	63	18	-	-	-
3,172	9,745	-	-	-	-
-	-	-	-	-	-
964	1,522	119	-	57	-
2,486	672	4	5,585	-	-
9,466	-	-	-	-	-
1,328	2,597	166	-	-	75
-	-	-	-	3,253	-
-	3,637	-	-	-	-
744	470	5	-	1,889	-
-	-	-	-	-	-
-	-	-	-	-	-
-	-	10	-	2,155	-
26,438	31,649	563	49,005	7,354	75

3 上水道計画一日最大取水量

台帳 番号	事業主体名	合計	地 表 水			
			ダム直接	ダム放流	湖 水	表流水自流
1	下 関 市	178,881	54,400	-	-	5,730
3	宇 部 市	124,700	12,300	-	-	24,000
4	山 口 市	68,613	-	32,499	-	-
5	萩 市	34,566	1,216	-	-	785
6	周 南 市	72,125	51,471	6,310	-	8,274
7	防 府 市	95,000	-	27,500	-	-
8	下 松 市	84,000	40,000	40,000	-	-
9	岩 国 市	98,112	-	-	-	84,135
10	山 陽 小 野 田 市	48,430	4,500	-	-	13,000
11	光 市	50,000	-	-	-	-
12	長 門 市	25,323	734	166	443	1,804
13	柳 井 市	26,215	12,450	-	-	-
14	美 祢 市	16,122	-	-	-	-
20	田布施・平生水道(企)	17,370	-	-	-	-
27	長 門 市 (油 谷)	-	-	-	-	-
29	周 南 市 (熊 毛)	-	-	-	-	-
30	周 防 大 島 町	8,283	-	-	-	-
合 計		947,740	177,071	106,475	443	137,728

(単位:m³)

地 下 水			原水受水	浄水受水	その他
伏流水	浅井戸水	深井戸水			
-	10,425	326	108,000	-	-
20,400	-	-	68,000	-	-
-	36,114	-	-	-	-
26,101	4,594	1,870	-	-	-
5,676	290	104	-	-	-
27,500	40,000	-	-	-	-
-	4,000	-	-	-	-
3,600	6,575	2,472	-	1,330	-
7,200	2,800	30	20,900	-	-
50,000	-	-	-	-	-
16,036	4,824	961	-	-	355
2,200	-	-	-	11,565	-
-	16,122	-	-	-	-
2,500	9,200	20	-	5,650	-
-	-	-	-	-	-
-	-	-	-	-	-
-	-	68	-	8,215	-
161,213	134,944	5,851	196,900	26,760	355

4 上水道実績年間給水量の推移

台帳 番号	事業主体名	25		26	
		水量	伸率	水量	伸率
1	下 関 市	33,809	▲ 1.2	33,059	▲ 2.2
3	宇 部 市	21,071	▲ 0.0	20,711	▲ 1.7
4	山 口 市	19,404	▲ 0.1	19,146	▲ 1.3
5	萩 市	5,489	▲ 3.8	5,507	0.3
6	周 南 市	16,282	▲ 1.7	15,686	▲ 3.7
7	防 府 市	13,280	▲ 0.4	13,095	▲ 1.4
8	下 松 市	14,053	▲ 0.8	14,823	5.5
9	岩 国 市	16,043	2.7	15,602	▲ 2.7
10	山 陽 小 野 田 市	8,954	▲ 1.1	8,475	▲ 5.3
11	光 市	9,553	▲ 2.3	9,386	▲ 1.7
12	長 門 市	2,876	1.6	2,813	▲ 2.2
13	柳 井 市	3,182	▲ 0.2	3,017	▲ 5.2
14	美 祢 市	1,870	0.4	1,840	▲ 1.6
20	田布施・平生水道(企)	2,705	▲ 0.2	2,846	5.2
27	長 門 市 (油 谷)	1,027	0.8	954	▲ 7.1
29	周 南 市 (熊 毛)	-		-	
30	周 防 大 島 町	-		-	
合 計		169,598	▲ 0.6	166,960	▲ 1.6

※ 分水量は除く

(単位:千m³、%)

27		28		29	
水 量	伸 率	水 量	伸 率	水 量	伸 率
33,008	▲ 0.2	32,721	▲ 0.9	32,307	▲ 1.3
20,575	▲ 0.7	20,348	▲ 1.1	20,704	1.7
19,501	1.9	19,254	▲ 1.3	19,378	0.6
5,500	▲ 0.1	5,315	▲ 3.4	6,755	27.1
15,488	▲ 1.3	15,367	▲ 0.8	17,325	12.7
13,054	▲ 0.3	12,907	▲ 1.1	12,921	0.1
14,772	▲ 0.3	14,553	▲ 1.5	14,721	1.2
15,660	0.4	15,905	1.6	15,952	0.3
8,532	0.7	8,604	0.8	8,602	▲ 0.0
9,400	0.1	9,392	▲ 0.1	9,208	▲ 2.0
2,633	▲ 6.4	2,525	▲ 4.1	4,878	93.2
2,919	▲ 3.2	2,989	2.4	3,248	8.7
1,849	0.5	1,793	▲ 3.0	3,464	93.2
2,885	1.4	2,766	▲ 4.1	2,825	2.1
919	▲ 3.7	940	2.3	-	
-		942		-	
-		-		2,164	
166,695	▲ 0.2	166,321	▲ 0.2	174,452	4.9

5 上水道実績年間有収水量の推移

台帳 番号	事業主体名	25		26	
		水量	伸率	水量	伸率
1	下 関 市	30,031	▲ 1.3	29,291	▲ 2.5
3	宇 部 市	19,229	▲ 0.3	18,615	▲ 3.2
4	山 口 市	18,267	0.1	18,125	▲ 0.8
5	萩 市	4,554	▲ 1.6	4,403	▲ 3.3
6	周 南 市	14,389	▲ 2.0	13,998	▲ 2.7
7	防 府 市	12,104	0.4	11,923	▲ 1.5
8	下 松 市	12,663	▲ 0.9	13,508	6.7
9	岩 国 市	14,791	2.7	14,302	▲ 3.3
10	山 陽 小 野 田 市	7,757	▲ 1.2	7,369	▲ 5.0
11	光 市	8,607	▲ 1.7	8,457	▲ 1.7
12	長 門 市	2,381	▲ 3.6	2,252	▲ 5.4
13	柳 井 市	2,771	▲ 0.7	2,648	▲ 4.4
14	美 祢 市	1,406	0.2	1,373	▲ 2.3
20	田布施・平生水道(企)	2,496	0.8	2,445	▲ 2.0
27	長 門 市 (油 谷)	700	▲ 2.1	655	▲ 6.4
29	周 南 市 (熊 毛)	-		-	
30	周 防 大 島 町	-		-	
合 計		152,146	▲ 0.5	149,364	▲ 1.8

※ 分水量は除く

(単位:千m³、%)

27		28		29	
水 量	伸 率	水 量	伸 率	水 量	伸 率
29,146	▲ 0.5	28,936	▲ 0.7	28,554	▲ 1.3
18,690	0.4	18,613	▲ 0.4	18,561	▲ 0.3
18,280	0.9	18,191	▲ 0.5	18,344	0.8
4,401	▲ 0.0	4,350	▲ 1.2	5,479	26.0
13,992	▲ 0.0	14,092	0.7	15,725	11.6
11,894	▲ 0.2	11,873	▲ 0.2	11,869	▲ 0.0
13,321	▲ 1.4	13,444	0.9	13,595	1.1
14,314	0.1	14,596	2.0	14,455	▲ 1.0
7,386	0.2	7,445	0.8	7,447	0.0
8,460	0.0	8,450	▲ 0.1	8,335	▲ 1.4
2,256	0.2	2,200	▲ 2.5	3,799	72.7
2,638	▲ 0.4	2,617	▲ 0.8	2,800	7.0
1,394	1.5	1,360	▲ 2.4	2,727	100.5
2,412	▲ 1.3	2,418	0.2	2,455	1.5
657	0.3	658	0.2	-	
-		-		-	
-		-		1,529	
149,241	▲ 0.1	149,243	0.0	155,674	4.3

6 上水道需要用途別給水状況(年間有収水量)

台帳 番号	事業主体名	生活用		業務用	
			構成比		構成比
1	下 関 市	20,097	70.4	6,743	23.6
3	宇 部 市	12,971	69.9	4,353	23.5
4	山 口 市	内訳不明	-	内訳不明	-
5	萩 市	3,891	71.0	1,165	21.3
6	周 南 市	10,506	66.8	3,102	19.7
7	防 府 市	8,676	73.1	2,584	21.8
8	下 松 市	4,771	35.1	1,465	10.8
9	岩 国 市	10,553	73.0	2,298	15.9
10	山 陽 小 野 田 市	5,186	69.6	1,135	15.2
11	光 市	4,128	49.5	740	8.9
12	長 門 市	2,683	70.6	394	10.4
13	柳 井 市	内訳不明	-	内訳不明	-
14	美 祢 市	1,943	71.3	718	26.3
20	田布施・平生水道(企)	内訳不明	-	内訳不明	-
27	長 門 市 (油 谷)	-	-	-	-
29	周 南 市 (熊 毛)	-	-	-	-
30	周 防 大 島 町	1,113	72.8	392	25.6
合 計		86,518	65.5	25,089	19.0

※ 端数処理の関係で構成比の合計が100%になっていない場合がある。

※ 分水量は除く

(単位:千m³)

工場用	構成比	その他		計	構成比
			構成比		
1,712	6.0	2	0.0	28,554	100.0
1,233	6.6	4	0.0	18,561	100.0
内訳不明	-	内訳不明	-	18,344	-
9	0.2	414	7.5	5,479	100.0
2,068	13.2	49	0.3	15,725	100.0
605	5.1	4	0.0	11,869	100.0
7,353	54.1	6	0.0	13,595	100.0
1,486	10.3	118	0.8	14,455	100.0
1,097	14.7	29	0.4	7,447	100.0
3,462	41.5	5	0.1	8,335	100.0
722	19.0	-	-	3,799	100.0
内訳不明	-	内訳不明	-	2,800	-
63	2.3	3	0.1	2,727	100.0
内訳不明	-	内訳不明	-	2,455	-
-	-	-	-	-	-
-	-	-	-	-	-
-	-	24	1.6	1,529	100.0
19,810	15.0	658	0.5	155,674	100.0

7 上水道供給単価及び給水原価の推移

台帳 番号	事業主体名	供給単価				
		25	26	27	28	29
1	下 関 市	195.35	195.37	195.53	195.86	196.07
3	宇 部 市	186.23	185.99	186.48	186.75	187.47
4	山 口 市	170.97	170.75	170.99	170.88	171.09
5	萩 市	119.81	120.18	120.41	120.27	124.71
6	周 南 市	173.40	172.00	171.35	172.00	167.75
7	防 府 市	159.20	159.09	158.86	158.89	159.06
8	下 松 市	84.51	78.52	79.74	79.17	78.61
9	岩 国 市	125.38	125.92	125.23	125.94	126.33
10	山 陽 小 野 田 市	174.58	175.95	175.63	176.09	176.78
11	光 市	122.02	122.28	122.36	122.45	122.65
12	長 門 市	136.86	138.43	137.26	138.30	136.04
13	柳 井 市	216.44	216.40	223.57	237.92	237.34
14	美 祢 市	127.74	128.19	128.01	291.20	145.09
20	田布施・平生水道(企)	208.20	218.01	218.13	217.82	217.42
27	長 門 市 (油 谷)	138.14	133.12	132.64	133.09	-
29	周 南 市 (熊 毛)	-	-	-	-	-
30	周 防 大 島 町	-	-	-	-	246.22
合 計		155.92	156.01	156.41	157.92	166.18

(単位:円/m³)

給 水 原 価				
25	26	27	28	29
183.67	170.34	169.96	173.57	184.56
160.98	169.08	167.11	161.60	162.28
163.84	154.95	152.81	151.44	160.59
116.85	111.69	111.74	110.41	156.12
159.57	158.88	151.29	155.75	169.97
145.20	134.76	133.95	133.96	129.48
77.70	67.84	68.62	67.74	69.18
122.53	122.09	122.20	119.75	123.01
160.98	145.29	149.71	148.17	154.21
120.86	119.38	116.45	114.55	115.80
127.57	130.01	122.25	126.31	163.92
326.09	321.86	303.82	296.33	321.41
173.60	190.78	155.08	373.68	206.83
283.96	282.72	279.94	218.19	275.17
180.13	177.38	165.92	183.65	
-	-	-	-	
-	-	-	-	486.40
166.90	163.80	158.06	173.42	191.93

8 上水道財務状況(損益計算書)

台帳 番号	事業主体名	1 総収益			
		(①+②+③)	①営業収益	②営業外収益	③特別利益
1	下 関 市	6,704,477	5,798,857	902,036	3,584
3	宇 部 市	3,844,362	3,561,277	282,973	112
4	山 口 市	3,832,105	3,149,096	585,446	97,563
5	萩 市	1,157,036	695,872	440,407	20,757
6	周 南 市	3,372,183	2,765,254	600,467	6,462
7	防 府 市	2,165,248	1,974,547	190,701	-
8	下 松 市	1,419,759	1,069,517	350,242	-
9	岩 国 市	2,167,641	1,841,787	325,851	3
10	山 陽 小 野 田 市	1,422,173	1,355,540	66,633	-
11	光 市	1,254,632	1,112,744	82,171	59,717
12	長 門 市	687,491	518,598	168,476	417
13	柳 井 市	998,326	686,033	312,293	-
14	美 祢 市	728,008	399,575	328,433	-
20	田布施・平生水道(企)	788,359	551,667	236,692	-
27	長 門 市 (油 谷)	-	-	-	-
29	周 南 市 (熊 毛) (周 南 市 に 含 む)	-	-	-	-
30	周 防 大 島 町	875,916	405,349	470,567	-
合 計		31,417,716	25,885,713	5,343,388	188,615

(単位:千円)

2 総費用				当年度 純損益 (1-2)	料金収入	料金収入 総収益 %
(④+⑤+⑥)	④営業費用	⑤営業外費用	⑥特別損失			
5,768,625	5,538,080	221,151	9,394	935,852	5,598,555	83.5
3,127,038	2,931,550	194,548	940	717,324	3,479,780	90.5
3,469,487	3,099,176	271,880	98,431	362,618	3,138,485	81.9
1,017,922	941,250	74,352	2,320	139,114	683,289	59.1
3,020,039	2,738,931	280,155	953	352,144	2,638,076	78.2
1,690,526	1,481,769	208,757	-	474,722	1,887,967	87.2
1,143,742	1,073,653	70,089	-	276,017	1,068,727	75.3
1,911,727	1,833,493	78,085	149	255,914	1,826,086	84.2
1,209,581	1,132,617	76,927	37	212,592	1,316,531	92.6
1,079,942	910,257	109,968	59,717	174,690	1,022,349	81.5
653,338	577,184	70,164	5,990	34,153	516,837	75.2
953,085	903,206	49,879	-	45,241	664,568	66.6
704,836	655,285	49,551	-	23,172	395,663	54.3
716,335	653,091	60,621	2,623	72,024	533,785	67.7
-	-	-	-	-	-	-
-	-	-	-	-	-	-
882,860	755,752	47,438	79,670	▲ 6,944	376,481	43.0
27,349,083	25,225,294	1,863,565	260,224	4,068,633	25,147,179	80.0

9 上水道財務状況(費用構成)

台帳 番号	事業主体名	費用合計		人件費	給料・手当	動力費
			受託工事費 を除く			
1	下 関 市	5,768,625	5,760,413	1,139,621	874,618	287,350
3	宇 部 市	3,127,038	3,127,038	991,071	721,522	125,731
4	山 口 市	3,469,487	3,390,205	413,287	309,327	157,710
5	萩 市	1,017,922	1,017,911	171,195	135,803	60,518
6	周 南 市	3,020,039	2,966,576	460,418	323,825	105,238
7	防 府 市	1,690,526	1,690,526	179,950	148,384	79,320
8	下 松 市	1,143,742	1,143,742	169,968	131,992	39,265
9	岩 国 市	1,911,727	1,911,727	677,565	455,006	129,196
10	山 陽 小 野 田 市	1,209,581	1,209,267	367,439	298,252	50,143
11	光 市	1,079,942	1,079,942	288,930	228,793	62,525
12	長 門 市	653,338	653,338	86,146	71,416	62,149
13	柳 井 市	953,085	953,085	91,524	68,735	1,305
14	美 祢 市	704,836	704,836	83,128	69,030	58,444
20	田布施・平生水道(企)	716,335	716,335	50,178	41,363	18,972
27	長 門 市 (油 谷)	-	-	-	-	-
29	周 南 市 (熊 毛) (周 南 市 に 含 む)	-	-	-	-	-
30	周 防 大 島 町	882,860	882,860	91,984	77,384	-
合 計		27,349,083	27,207,801	5,262,404	3,955,450	1,237,866

(単位:千円)

修繕費	薬品費	支払利息	減価償却 費	長期 前受金戻入	受水費	その他	受託工事 費
411,896	54,983	219,201	2,125,047	479,890	339,647	1,182,668	8,212
98,051	41,845	174,377	1,034,286	112,678	134,413	527,264	-
366,097	47,359	271,357	1,407,725	345,945	-	726,670	79,282
58,861	4,752	72,909	461,763	160,112	-	187,913	11
49,346	19,829	223,819	1,368,968	290,051	60,347	678,611	53,463
21,787	3,395	206,025	846,896	152,006	-	353,153	-
60,697	16,206	69,900	558,407	203,174	-	229,299	-
69,419	18,894	75,128	551,135	133,382	13,611	376,779	-
91,750	8,816	76,840	433,581	60,802	45,336	135,362	314
34,343	2,256	109,485	398,636	55,002	-	183,767	-
38,490	6,189	70,133	262,502	24,582	-	127,729	-
26,984	522	46,444	216,027	53,124	476,998	93,281	-
57,019	23,304	49,064	343,752	140,160	-	90,125	-
36,498	-	57,629	207,848	38,152	233,230	111,980	-
-	-	-	-	-	-	-	-
-	-	-	-	-	-	-	-
29,775	1,151	43,350	226,746	59,472	338,828	151,026	-
1,451,013	249,501	1,765,661	10,443,319	2,308,532	1,642,410	5,155,627	141,282

10 上水道財務状況(費用構成比)

台帳 番号	事業主体名	費用合計 (受託工事費 除く)	人件費	動力費	
				給料・手当	
1	下 関 市	100.0	19.8	76.7	5.0
3	宇 部 市	100.0	31.7	72.8	4.0
4	山 口 市	100.0	12.2	74.8	4.7
5	萩 市	100.0	16.8	79.3	5.9
6	周 南 市	100.0	15.5	70.3	3.5
7	防 府 市	100.0	10.6	82.5	4.7
8	下 松 市	100.0	14.9	77.7	3.4
9	岩 国 市	100.0	35.4	67.2	6.8
10	山 陽 小 野 田 市	100.0	30.4	81.2	4.1
11	光 市	100.0	26.8	79.2	5.8
12	長 門 市	100.0	13.2	82.9	9.5
13	柳 井 市	100.0	9.6	75.1	0.1
14	美 祢 市	100.0	11.8	83.0	8.3
20	田布施・平生水道(企)	100.0	7.0	82.4	2.6
27	長 門 市 (油 谷)	-	-	-	-
29	周 南 市 (熊 毛) 周 南 市 に 含 む	-	-	-	-
30	周 防 大 島 町	100.0	10.4	84.1	-
全 体		100.0	19.3	75.2	4.5

※ 端数処理の関係で費目別割合の合計が100%になっていない場合がある。

(単位:%)

修繕費	薬品費	支払利息	減価償却費	長期 前受金戻入	受水費	その他
7.2	1.0	3.8	36.9	22.6	5.9	20.5
3.1	1.3	5.6	33.1	10.9	4.3	16.9
10.8	1.4	8.0	41.5	24.6	-	21.4
5.8	0.5	7.2	45.4	34.7	-	18.5
1.7	0.7	7.5	46.1	21.2	2.0	22.9
1.3	0.2	12.2	50.1	17.9	-	20.9
5.3	1.4	6.1	48.8	36.4	-	20.0
3.6	1.0	3.9	28.8	24.2	0.7	19.7
7.6	0.7	6.4	35.9	14.0	3.7	11.2
3.2	0.2	10.1	36.9	13.8	-	17.0
5.9	0.9	10.7	40.2	9.4	-	19.6
2.8	0.1	4.9	22.7	24.6	50.0	9.8
8.1	3.3	7.0	48.8	40.8	-	12.8
5.1	-	8.0	29.0	18.4	32.6	15.6
-	-	-	-	-	-	-
-	-	-	-	-	-	-
3.4	0.1	4.9	25.7	26.2	38.4	17.1
5.3	0.9	6.5	38.4	22.1	6.0	18.9

11 上水道有収水量1m³当り費用構成

台帳 番号	事業主体名	費用合計 (受託工事費 除く)	人件費		動力費
				給料・手当	
1	下 関 市	201.7	39.9	30.6	10.1
3	宇 部 市	168.5	53.4	38.9	6.8
4	山 口 市	184.8	22.5	16.9	8.6
5	萩 市	185.8	31.2	24.8	11.0
6	周 南 市	188.7	29.3	20.6	6.7
7	防 府 市	142.4	15.2	12.5	6.7
8	下 松 市	84.1	12.5	9.7	2.9
9	岩 国 市	132.3	46.9	31.5	8.9
10	山 陽 小 野 田 市	162.4	49.3	40.0	6.7
11	光 市	129.6	34.7	27.4	7.5
12	長 門 市	172.0	22.7	18.8	16.4
13	柳 井 市	340.4	32.7	24.5	0.5
14	美 祢 市	258.5	30.5	25.3	21.4
20	田布施・平生水道(企)	291.8	20.4	16.8	7.7
27	長 門 市 (油 谷)	-	-	-	-
29	周 南 市 (熊 毛) (周 南 市 に 含 む)	-	-	-	-
30	周 防 大 島 町	577.4	60.2	50.6	-
全 体		174.8	33.8	25.4	8.0

(単位:円/m³)

修繕費	薬品費	支払利息	減価償却費	長期 前受金戻入	受水費	その他
14.4	1.9	7.7	74.4	16.8	11.9	41.4
5.3	2.3	9.4	55.7	6.1	7.2	28.4
20.0	2.6	14.8	76.7	18.9	-	39.6
10.7	0.9	13.3	84.3	29.2	-	34.3
3.1	1.3	14.2	87.1	18.4	3.8	43.2
1.8	0.3	17.4	71.4	12.8	-	29.8
4.5	1.2	5.1	41.1	14.9	-	16.9
4.8	1.3	5.2	38.1	9.2	0.9	26.1
12.3	1.2	10.3	58.2	8.2	6.1	18.2
4.1	0.3	13.1	47.8	6.6	-	22.0
10.1	1.6	18.5	69.1	6.5	-	33.6
9.6	0.2	16.6	77.2	19.0	170.4	33.3
20.9	8.5	18.0	126.1	51.4	-	33.0
14.9	-	23.5	84.7	15.5	95.0	45.6
-	-	-	-	-	-	-
-	-	-	-	-	-	-
19.5	0.8	28.4	148.3	38.9	221.6	98.8
9.3	1.6	11.3	67.1	14.8	10.6	33.1

12 管種別延長(導水管)

(単位:m)

台帳 番号	事業主体名	鑄鉄管	ダクタイル鑄鉄管	鋼管	石綿セメント管
1	下 関 市	6,743	43,675	10,594	-
3	宇 部 市	8,992	2,878	290	-
4	山 口 市	-	3,215	5,227	-
5	萩 市	-	5,837	710	-
6	周 南 市	1,095	8,976	184	-
7	防 府 市	-	1,523	-	-
8	下 松 市	-	168	10	-
9	岩 国 市	7	5,106	597	70
10	山 陽 小 野 田 市	2,031	3,959	5,811	-
11	光 市	-	844	-	-
12	長 門 市	-	1,075	33	-
13	柳 井 市	-	821	8,241	-
14	美 祢 市	483	4,629	36	-
20	田布施・平生水道(企)	-	968	-	-
27	長 門 市 (油 谷)	-	-	-	-
29	周 南 市 (熊 毛)	-	-	-	-
30	周 防 大 島 町	-	-	-	-
合 計		19,351	83,674	31,733	70

(単位:m)

硬質ビニル管	コンクリート管	鉛管	その他	合計
3,850	-	-	201	65,063
90	140	-	-	12,390
-	-	-	18	8,460
9,952	-	-	7,822	24,321
379	902	-	680	12,216
124	171	-	-	1,818
-	-	-	-	178
2,183	-	-	6,291	14,254
-	-	-	367	12,168
-	-	-	-	844
3,579	-	-	376	5,063
-	965	-	33	10,060
1,008	-	-	2,023	8,179
659	-	-	97	1,724
-	-	-	-	-
-	-	-	-	-
-	-	-	-	-
21,824	2,178	-	17,908	176,738

13 管種別延長(送水管)

(単位:m)

台帳 番号	事業主体名	鑄鉄管	ダクタイル鑄鉄管	鋼管	石綿セメント管
1	下 関 市	1,355	56,945	11,823	-
3	宇 部 市	822	2,187	1,655	-
4	山 口 市	-	45,633	15,856	-
5	萩 市	5,909	27,716	2,859	-
6	周 南 市	-	22,030	1,014	-
7	防 府 市	-	3,073	71	-
8	下 松 市	-	-	-	-
9	岩 国 市	-	31,083	325	-
10	山 陽 小 野 田 市	53	12,862	5,650	-
11	光 市	2,998	5,288	7,570	-
12	長 門 市	830	8,896	4,859	-
13	柳 井 市	-	-	-	-
14	美 祢 市	-	21,911	1,214	-
20	田布施・平生水道(企)	-	2,578	354	180
27	長 門 市 (油 谷)	-	-	-	-
29	周 南 市 (熊 毛)	-	-	-	-
30	周 防 大 島 町	-	4,814	3,603	-
合 計		11,967	245,016	56,853	180

(単位:m)

硬質ビニル管	コンクリート管	鉛管	その他	合計
569	-	-	15,150	85,842
-	-	-	-	4,664
11	-	-	739	62,239
18,155	-	-	19,014	73,653
259	-	-	73	23,376
594	-	-	12,735	16,473
-	-	-	-	-
4,209	-	-	9,968	45,585
-	-	-	-	18,565
446	-	-	2,499	18,801
3,794	-	-	3,413	21,792
-	-	-	-	-
3,251	-	-	4,485	30,861
587	-	-	735	4,434
-	-	-	-	-
-	-	-	-	-
12,728	-	-	8,899	30,044
44,603	-	-	56,076	406,285

14 管種別延長(配水本管)

(単位:m)

台帳 番号	事業主体名	鑄鉄管	ダクタイル鑄鉄管	鋼管	石綿セメント管
1	下 関 市	2,939	51,193	1,049	-
3	宇 部 市	3,726	50,616	2,454	-
4	山 口 市	-	-	-	-
5	萩 市	4,356	9,292	344	-
6	周 南 市	57	8,645	227	-
7	防 府 市	1,240	22,709	2,130	-
8	下 松 市	-	13,215	-	-
9	岩 国 市	433	13,477	233	-
10	山 陽 小 野 田 市	3,060	4,154	2,060	-
11	光 市	2,829	17,812	240	-
12	長 門 市	-	409	-	-
13	柳 井 市	-	3,629	-	-
14	美 祢 市	-	-	-	-
20	田布施・平生水道(企)	-	-	-	-
27	長 門 市 (油 谷)	-	-	-	-
29	周 南 市 (熊 毛)	-	-	-	-
30	周 防 大 島 町	-	30,206	-	-
合 計		18,640	225,357	8,737	-

(単位:m)

硬質ビニル管	コンクリート管	鉛管	その他	合計
-	-	-	87	55,268
-	-	-	741	57,537
-	-	-	-	-
-	-	-	-	13,992
-	-	-	8	8,937
-	-	-	22	26,101
-	-	-	63	13,278
-	-	-	-	14,143
-	-	-	-	9,274
-	-	-	213	21,094
-	-	-	-	409
-	-	-	20	3,649
-	-	-	-	-
-	-	-	-	-
-	-	-	-	-
-	-	-	-	-
330	-	-	-	30,536
330	-	-	328	223,682

15 管種別延長(配水支管)

(単位:m)

台帳 番号	事業主体名	鑄鉄管	ダクタイル鑄鉄管	鋼管	石綿セメント管
1	下 関 市	36,894	882,499	11,725	-
3	宇 部 市	22,885	497,579	8,346	-
4	山 口 市	4,420	701,154	3,495	3,014
5	萩 市	48,626	112,863	21,756	-
6	周 南 市	15,642	285,529	18,646	-
7	防 府 市	5,462	332,729	1,529	10
8	下 松 市	490	140,005	829	-
9	岩 国 市	61,143	266,137	15,558	-
10	山 陽 小 野 田 市	38,037	179,244	2,354	-
11	光 市	11,902	104,276	1,856	-
12	長 門 市	5,680	67,416	3,945	-
13	柳 井 市	889	97,565	4,689	-
14	美 祢 市	27,260	100,877	3,233	2,230
20	田布施・平生水道(企)	2,839	76,301	2,867	258
27	長 門 市 (油 谷)	-	-	-	-
29	周 南 市 (熊 毛)	-	-	-	-
30	周 防 大 島 町	-	25,990	2,897	-
合 計		282,169	3,870,164	103,725	5,512

(単位:m)

硬質ビニル管	コンクリート管	鉛管	その他	合計
621,530	-	-	35,792	1,588,440
482,460	-	-	24,890	1,036,160
166,787	-	-	276,770	1,155,640
308,505	-	-	63,498	555,248
309,500	31	-	171,661	801,009
155,569	-	-	109,346	604,645
131,913	-	-	4,184	277,421
449,218	-	-	42,661	834,717
139,234	-	-	23,917	382,786
82,813	-	-	100,922	301,769
281,092	-	-	97,494	455,627
37,897	-	-	17,021	158,061
327,978	-	-	31,034	492,612
155,938	-	-	18,746	256,949
-	-	-	-	-
-	-	-	-	-
205,044	-	-	12,062	245,993
3,855,478	31	-	1,029,998	9,147,077

16 上水道料金一覧表

(平成31年4月1日現在)

事業体名		下 関 市	宇 部 市	山 口 市	萩 市	周 南 市	防 府 市	下 松 市	岩 国 市	山陽小野田市	光 市	長 門 市
施行年月日		26.4.1	26.4.1	26.4.1	26.4.1	26.4.1	26.4.1	26.4.1	26.4.1	26.4.1	26.4.1	26.4.1
家 庭 用	1~5	1,133~1,173	} 1,220	1,058~1,144	} 1,004	615~918	1,053~1,117	447~771	464~594	} 1,166	570~615	} 1,080
	6	1,183		1,166		993	1,134	626	625			
	7	1,193		1,188		1,069	1,150	658	635			
	8	1,203		1,209		1,144	1,166	691	755			
	9	1,213		1,231		1,220	1,182	723	880			
	10m ³	1,223		1,252		1,296	1,198	756	1,000			
口 径 別 料 金 の 場 合 は	11	1,406	1,401	1,387	1,123	1,450	1,328	844	847	1,684	1,125	1,216
	12	1,589	1,583	1,522	1,242	1,604	1,458	918	939	1,814	1,245	1,352
	13	1,772	1,764	1,657	1,360	1,759	1,587	991	1,031	1,944	1,365	1,488
	14	1,955	1,946	1,792	1,479	1,913	1,717	1,065	1,123	2,073	1,490	1,624
	15	2,138	2,127	1,927	1,598	2,068	1,846	1,138	1,215	2,203	1,610	1,760
	20	3,053	3,034	2,813	2,192	2,840	2,494	1,505	1,674	2,851	2,220	2,440
	30	4,883	5,216	5,081	3,380	4,924	4,600	2,240	2,808	4,147	3,440	3,801
	40	7,693	7,398	7,349	4,568	7,290	6,706	3,071	4,320	5,443	4,660	5,162
	50	10,503	9,579	9,617	5,756	9,655	8,812	3,903	5,832	6,739	5,880	6,523
	事業体名		柳 井 市	美 祢 市	田布施平生水道(企)	周防大島町						
施行年月日		27.10.1	30.8.1	26.4.1	29.4.1							
家 庭 用	1~5	1,171~1,539	1,127~1,188	} 1,641	1,131							
	6	1,630	1,244		1,131							
	7	1,722	1,300		1,389							
	8	1,814	1,356		1,647							
	9	1,906	1,412		1,889	1,905						
	10m ³	1,998	1,468		2,138	2,163						
口 径 別 料 金 の 場 合 は	11	2,264	1,545	2,386	2,421							
	12	2,531	1,622	2,634	2,679							
	13	2,798	1,698	2,883	2,937							
	14	3,065	1,775	3,131	3,195							
	15	3,331	1,852	3,380	3,453							
	20	4,665	2,235	4,622	4,743							
	30	7,333	3,520	7,106	7,323							
	40	10,000	4,806	9,590	9,903							
	50	12,668	6,091	12,074	12,483							

※1ヶ月当たり、消費税、メーター使用料を含む。

IV 簡易水道事業概要

簡易水道事業別の概要(1-1)

番号	市町名	事業名	経営の種別	給水開始年月日			認可年月日			計画給水人口(人)	給水区域内人口(人)	現在給水人口(人)	給水区域面積(km ²)
				年	月	日	年	月	日				
1	山口市	嘉年	市営	S 37	4	1	S 27	6	17	401	313	312	5.50
2	山口市	徳佐	市営	S 35	7	1	H 26	10	6	2,270	2,209	2,000	20.70
3	山口市	篠生	市営	S 35	6	1	H 27	9	7	1,561	1,615	1,460	16.80
4	山口市	長門峡	市営	S 36	7	1	S 47	12	27	300	126	122	1.10
5	山口市	生雲	市営	S 35	6	1	H 27	7	22	479	476	449	1.60
6	山口市	赤松	市営	S 37	4	1	H 6	3	3	300	125	117	4.00
7	山口市	吉部野	市営	S 11	12	27	H 9	2	24	200	84	69	1.70
8	山口市	篠目	市営	S 15	8	1	H 12	3	7	510	327	127	7.10
	山口市計	8事業								6,021	5,275	4,656	59
9	下松市	米川地区	市営	S 55	4	1	S 54	4	1	535	350	339	0.50
	下松市計	1事業								535	350	339	1
10	岩国市	柱島	市営	S 47	9	11	H 10	4	24	900	143	143	0.40
11	岩国市	端島	市営	S 43	8	1	H 2	2	5	260	25	25	0.10
12	岩国市	黒島	市営	S 43	8	1	H 2	2	5	110	23	23	0.10
	岩国市計	3事業								1,270	191	191	0.60
13	光市	牛島	市営	S 11	4	1	H 10	3	24	142	39	39	0.10
	光市計	1事業								142	39	39	0
14	長門市	俵山	市営	S 38	4	1	H 14	12	20	505	324	320	0.20
	長門市計	1事業								505	324	320	0
15	柳井市	平郡西	市営	S 42	1	31	H 12	6	23	255	129	129	0.20
16	柳井市	平郡東	市営	S 44	3	31	H 26	3	5	234	204	204	0.20
	柳井市計	2事業								489	333	333	0
17	山陽小野田市	鑄物師屋・西山	市営	S 56	4	1	S 55	5	20	190	74	74	1.10
18	山陽小野田市	平原・片尾畑上	市営	S 58	6	1	S 57	5	24	110	53	53	0.90
	山陽小野田市計	2事業								300	127	127	2
19	周防大島町	前島	町営	S 33	10	15	H 58	9	27	106	10	10	0.10
20	周防大島町	笠佐	町営	S 35	4	1	H 34	8	5	200	12	12	0.10
21	周防大島町	江ノ浦	町営	S 1	10	1	H 22	12	21	242	223	211	0.30
	周防大島町計	3事業								548	245	233	1
22	和木町	和木町	町営	S 38	10	1	H 29	3	14	3,770	1,804	1,800	0.99
	和木町計	1事業								3,770	1,804	1,800	1
23	上関町	上関統合	町営	S 31	4	1	H 22	4	1	3,844	2,132	2,117	170.00
24	上関町	祝島	町営	S 55	5	1	S 55	1	21	1,500	352	352	0.10
25	上関町	八島	町営	S 41	3	1	S 39	9	21	530	25	25	0.10
	上関町計	3事業								5,874	2,509	2,494	170
26	阿武町	阿武町	町営	S 51	9	25	H 29	3	22	3,857	3,360	2,104	8.90
	阿武町計	1事業								3,857	3,360	2,104	9
	市計	18事業								9,262	6,639	6,005	62
	町計	8事業								14,049	7,918	6,631	181
	合計	26事業								23,311	14,557	12,636	243

簡易水道事業別の概要(1-2)

番号	市町名	事業名	料金体系	基本水量(m ³)	基本料金(円)	超過料金(円)	メーター使用料(円)	10m ³ 当り使用料(円)	計画1日最大給水量(m ³)	実績年間給水量(m ³)	実績1日最大給水量(m ³)	一人一日平均給水量(ℓ)
1	山口市	嘉年	用途別	10	1,440	165		1,440	198	45,983	198	404
2	山口市	徳佐	用途別	10	1,440	165		1,440	1,170	282,384	1,170	387
3	山口市	篠生	用途別	10	1,440	165		1,440	799	169,594	761	318
4	山口市	長門峡	用途別	10	1,440	165		1,440	68	24,041	68	540
5	山口市	生雲	用途別	10	1,440	165		1,440	313	107,886	313	658
6	山口市	赤松	用途別	10	1,440	165		1,440	75	12,710	75	298
7	山口市	吉部野	用途別	10	1,440	165		1,440	50	7,875	49	313
8	山口市	篠目	用途別	10	1,440	165		1,440	153	22,772	153	491
	山口市計	8事業		80	11,520	1,320		11,520	2,826	673,245	2,787	3,409
9	下松市	米川地区	用途別	10	734	73	37	771	144	31,076	144	251
	下松市計	1事業		10	734	73	37	771	144	31,076	144	251
10	岩国市	柱島	口径別		432	32		756	166	10,863	43	208
11	岩国市	端島	口径別		432	32		756	34	1,211	5	133
12	岩国市	黒島	口径別		432	32		756	18	1,026	4	122
	岩国市計	3事業			1,296	96		2,268	218	13,100	52	463
13	光市	牛島	用途別		561	122		1,000	36	2,758	16	194
	光市計	1事業			561	122		1,000	36	2,758	16	194
14	長門市	俵山	口径別	10	1,080	136		1,080	267	71,459	267	612
	長門市計	1事業		10	1,080	136		1,080	267	71,459	267	612
15	柳井市	平郡西	口径別		1,080	92		1,998	160	8,801	66	187
16	柳井市	平郡東	口径別		1,080	92		1,998	185	19,529	107	262
	柳井市計	2事業			2,160	184		3,996	345	28,330	173	449
17	山陽小野田市	鑄物師屋・西山	口径別	7	1,166	130		1,555	35	7,257	35	269
18	山陽小野田市	平原・片尾畑上	口径別	7	1,166	130		1,555	22	4,681	22	242
	山陽小野田市計	2事業		14	2,332	260		3,110	57	11,938	57	511
19	周防大島町	前島	用途別	6	1,131	258		2,163	4	457	4	125
20	周防大島町	笠佐	用途別	6	1,131	258		2,163	34	1,386	34	316
21	周防大島町	江ノ浦	用途別	6	1,131	258		2,163	101	19,404	101	252
	周防大島町計	3事業		18	3,393	774		6,489	139	21,247	139	694
22	和木町	和木町	口径別		432	32		756	792	193,241	792	294
	和木町計	1事業			432	32		756	792	193,241	792	294
23	上関町	上関統合	単一制	5	1,080	237		2,268	944	264,730	944	343
24	上関町	祝島	単一制	5	1,080	237		2,268	188	28,545	188	222
25	上関町	八島	単一制	5	1,080	237		2,268	21	2,577	21	282
	上関町計	3事業		15	3,240	711		6,804	1,153	295,852	1,153	847
26	阿武町	阿武町	用途別	10	1,500	150	80	1,700	1,023	341,156	1,023	444
	阿武町計	1事業		10	1,500	150	80	1,700	1,023	341,156	1,023	444
	市計	18事業		114	19,683	2,191	37	23,745	3,893	831,906	3,496	5,888
	町計	8事業		43	8,565	1,667	80	15,749	3,107	851,496	3,107	2,279
	合計	26事業		157	28,248	3,858	117	39,494	7,000	1,683,402	6,603	8,167

簡易水道事業別の概要(1-3)

番号	市町名	事業名	計 画 1 日 最 大 取 水 量 (m ³)																
			取水量	ダム直接	ダム放流	湖水	自流	湧水	伏流水	浅井戸水	深井戸水	原水受水	浄水受水	その他					
			ヶ所	取水量	ヶ所	取水量	ヶ所	取水量	ヶ所	取水量	ヶ所	取水量	ヶ所	取水量	ヶ所	取水量			
1	山口市	嘉年	198					1	85					1	113				
2	山口市	徳佐	1,170									2	830	2	340				
3	山口市	篠生	799									2	799						
4	山口市	長門峡	68				1	68											
5	山口市	生雲	375									1	375						
6	山口市	赤松	75											1	75				
7	山口市	吉部野	50											1	50				
8	山口市	篠目	153									1	153						
	山口市計	8事業	2,888				1	68	1	85		6	2,157	5	578				
9	下松市	米川地区	158				1	158											
	下松市計	1事業	158				1	158											
10	岩国市	柱島	180				2	52	3	31		2	52	2	45				
11	岩国市	端島	37						1	5		3	32						
12	岩国市	黒島	20									2	20						
	岩国市計	3事業	237				2	52	4	36		7	104	2	45				
13	光市	牛島	49											1	49				
	光市計	1事業	49											1	49				
14	長門市	俵山	495				1	495											
	長門市計	1事業	495				1	495											
15	柳井市	平郡西	160									1	85	1	75				
16	柳井市	平郡東	185						1	40				4	145				
	柳井市計	2事業	345						1	40		1	85	5	220				
17	山陽小野田市	鑄物師屋・西山	38											1	38				
18	山陽小野田市	平原・片尾畑上	22											1	22				
	山陽小野田市計	2事業	60											2	60				
19	周防大島町	前島	23												23				
20	周防大島町	笠佐	30									1	30						
21	周防大島町	江ノ浦	144											7	144				
	周防大島町計	3事業	197									1	30	7	167				
22	和木町	和木町	1,512				2	262								1	950	1	300
	和木町計	1事業	1,512				2	262								1	950	1	300
23	上関町	上関統合	1,657					57										1,600	
24	上関町	祝島	352				10	282						1	20				1
25	上関町	八島	94	1	30		1	24						1	40				
	上関町計	3事業	2,103	1	30		11	363						2	60			1,600	1
26	阿武町	阿武町	1,901	1	162							2	1,032	7	707				
	阿武町計	1事業	1,901	1	162							2	1,032	7	707				
	市計	18事業	4,232				5	773	6	161		14	2,346	15	952				
	町計	8事業	5,713	2	192		13	625				3	1,062	16	934	1	950	1	1,900
	合計	26事業	9,945	2	192		18	1,398	6	161		17	3,408	31	1,886	1	950	1	1,900

簡易水道事業別の概要(1-4)

番号	市町名	事業名	年間取水量 (m ³)												
			取水量	ダム直接		ダム放流		湖水		自流		湧水		伏流水	
				ヶ所	取水量	ヶ所	取水量	ヶ所	取水量	ヶ所	取水量	ヶ所	取水量	ヶ所	取水量
1	山口市	嘉年	45,983									1	34,080		
2	山口市	徳佐	282,384												
3	山口市	篠生	169,594												
4	山口市	長門峡	24,041							1	24,041				
5	山口市	生雲	107,886												
6	山口市	赤松	12,710												
7	山口市	吉部野	7,875												
8	山口市	篠目	22,772												
	山口市計	8事業	673,245							1	24,041	1	34,080		
9	下松市	米川地区	34,028							1	34,028				
	下松市計	1事業	34,028							1	34,028				
10	岩国市	柱島	11,732							2	3,660	3	2,100		
11	岩国市	端島	1,344									1	188		
12	岩国市	黒島	1,118												
	岩国市計	3事業	14,194							2	3,660	4	2,288		
13	光市	牛島	3,581												
	光市計	1事業	3,581												
14	長門市	俵山	71,700							1	71,700				
	長門市計	1事業	71,700							1	71,700				
15	柳井市	平郡西	13,556												
16	柳井市	平郡東	41,824									1	12,289		
	柳井市計	2事業	55,380									1	12,289		
17	山陽小野田市	鑄物師屋・西山	7,257												
18	山陽小野田市	平原・片尾畑上	4,681												
	山陽小野田市計	2事業	11,938												
19	周防大島町	前島	457												
20	周防大島町	笠佐	1,386												
21	周防大島町	江ノ浦	19,404												
	周防大島町計	3事業	21,247												
22	和木町	和木町	263,194							2	3,960				
	和木町計	1事業	263,194							2	3,960				
23	上関町	上関統合	264,730												
24	上関町	祝島	33,180								31,180				
25	上関町	八島	2,677								1,777				
	上関町計	3事業	300,587								32,957				
26	阿武町	阿武町	341,156	1	17,225										
	阿武町計	1事業	341,156	1	17,225										
	市計	18事業	864,066							5	133,429	6	48,657		
	町計	8事業	926,184	1	17,225					2	36,917				
	合計	26事業	1,790,250	1	17,225					7	170,346	6	48,657		

簡易水道事業別の概要(1-5)

番号	市町名	事業名	年間取水量 (m ³)									
			浅井戸水		深井戸水		原水受水		浄水受水		その他	
			ヶ所	取水量	ヶ所	取水量	ヶ所	取水量	ヶ所	取水量	ヶ所	取水量
1	山口市	嘉年			1	11,903						
2	山口市	徳佐	2	192,768	2	89,616						
3	山口市	篠生	2	169,594								
4	山口市	長門峡										
5	山口市	生雲	1	107,886								
6	山口市	赤松			1	12,710						
7	山口市	吉部野			1	7,875						
8	山口市	篠目	1	22,772								
	山口市計	8事業	6	493,020	5	122,104						
9	下松市	米川地区										
	下松市計	1事業										
10	岩国市	柱島	2	3,414	2	2,558						
11	岩国市	端島	1	1,156								
12	岩国市	黒島	2	1,118								
	岩国市計	3事業	5	5,688	2	2,558						
13	光市	牛島			1	3,581						
	光市計	1事業			1	3,581						
14	長門市	俵山										
	長門市計	1事業										
15	柳井市	平郡西	1	9,987	1	3,569						
16	柳井市	平郡東			4	29,535						
	柳井市計	2事業	1	9,987	5	33,104						
17	山陽小野田市	鋳物師屋・西山			1	7,257						
18	山陽小野田市	平原・片尾畑上			1	4,681						
	山陽小野田市計	2事業			2	11,938						
19	周防大島町	前島			1	457						
20	周防大島町	笠佐	1	1,386								
21	周防大島町	江ノ浦			7	19,404						
	周防大島町計	3事業	1	1,386	8	19,861						
22	和木町	和木町					1	230,929	1	28,305		
	和木町計	1事業					1	230,929	1	28,305		
23	上関町	上関統合								264,730		
24	上関町	祝島				2,000						
25	上関町	八島				900						
	上関町計	3事業				2,900				264,730		
26	阿武町	阿武町	2	134,478	7	189,453						
	阿武町計	1事業	2	134,478	7	189,453						
	市計	18事業	12	508,695	15	173,285						
	町計	8事業	3	135,864	15	212,214	1	230,929	1	293,035		
	合計	26事業	15	644,559	30	385,499	1	230,929	1	293,035		

簡易水道事業別の概要(1-6)

番号	市町名	事業名	浄水能力 (公称能力) (m ³)	年間浄水量 (m ³)														
				浄水量	消毒のみ	緩速ろ過	急速ろ過	生物ろ過	活性炭処理	オゾン処理	膜ろ過	その他						
				(m ³)	ヶ所 浄水量	ヶ所 浄水量	ヶ所 浄水量	ヶ所 浄水量	ヶ所 浄水量	ヶ所 浄水量	ヶ所 浄水量	ヶ所 浄水量						
1	山口市	嘉年	198	45,983	1	34,080		1	11,903									
2	山口市	徳佐	1,170	282,384	1	51,937		2	230,447									
3	山口市	篠生	799	169,594	1	33,141		1	136,453									
4	山口市	長門峡	68	24,041			1	24,041										
5	山口市	生雲	375	107,886	1	107,886												
6	山口市	赤松	75	12,710	1	12,710												
7	山口市	吉部野	50	7,875	1	7,875												
8	山口市	篠目	153	22,772				1	22,772									
	山口市計	8事業	2,888	673,245	6	247,629	1	24,041	5	401,575								
9	下松市	米川地区	144	34,028			1	34,028										
	下松市計	1事業	144	34,028			1	34,028										
10	岩国市	柱島	180	10,863			1	10,863										
11	岩国市	端島	37	1,211			1	1,211										
12	岩国市	黒島	20	1,026			1	1,026										
	岩国市計	3事業	237	13,100			3	13,100										
13	光市	牛島	36	2,758										1	2,758			
	光市計	1事業	36	2,758										1	2,758			
14	長門市	俵山	450	71,700			1	71,700										
	長門市計	1事業	450	71,700			1	71,700										
15	柳井市	平郡西	160	8,801				1	8,801									
16	柳井市	平郡東	120	19,529										1	19,529			
	柳井市計	2事業	280	28,330					1	8,801				1	19,529			
17	山陽小野田市	鑄物師屋・西山	38	7,257	1	7,257												
18	山陽小野田市	平原・片尾畑上	22	4,681	1	4,681												
	山陽小野田市計	2事業	60	11,938	2	11,938												
19	周防大島町	前島	36	457	1	457												
20	周防大島町	笠佐	33	1,386	1	1,386												
21	周防大島町	江ノ浦	228	19,404				2	16,515					1	2,889			
	周防大島町計	3事業	297	21,247	2	1,843		2	16,515					1	2,889			
22	和木町	和木町	1,233	193,241			3	193,241										
	和木町計	1事業	1,233	193,241			3	193,241										
23	上関町	上関統合	1,800															
24	上関町	祝島	650	33,180				33,180										
25	上関町	八島	60	2,677			1	2,677										
	上関町計	3事業	2,510	35,857			1	35,857										
26	阿武町	阿武町	1,700	341,156	8	246,448	1	17,225						1	77,483			
	阿武町計	1事業	1,700	341,156	8	246,448	1	17,225						1	77,483			
	市計	18事業	4,095	835,099	8	259,567	6	142,869	6	410,376				2	22,287			
	町計	8事業	5,740	591,501	10	248,291	5	246,323	2	16,515				2	80,372			
	合計	26事業	9,835	1,426,600	18	507,858	11	389,192	8	426,891				4	102,659			

簡易水道事業別の概要(1-7)

番号	市町名	事業名	年間給水量(m ³)					有収率 (%)	有効率 (%)	負荷率 (%)	配水池			管路延長(m)			
			有収水量			無収水量	無効水量				配水方式	池数 (池)	容量 (m ³)	総延長	導水管	送水管	配水管
			生活用	その他	小計												
1	山口市	嘉年	29,666		29,666	4,469	11,848	65	74	64	自然	2	146	22,917		917	22,000
2	山口市	徳佐	221,506		221,506	23,113	37,765	78	87	66	併用	2	809	62,410		4,512	57,898
3	山口市	篠生	139,793		139,793	3,689	26,112	82	85	61	併用	4	484	52,207		5,074	47,133
4	山口市	長門峡	21,593		21,593	468	1,980	90	92	97	自然	1	60	4,441	60	470	3,911
5	山口市	生雲	45,719		45,719	2,889	59,278	42	45	94	併用	1	85	8,740			8,740
6	山口市	赤松	10,141		10,141	238	2,331	80	82	46	自然	4	227	20,786		690	20,096
7	山口市	吉部野	6,289		6,289	126	1,460	80	82	44	自然	1	76	10,072		1,641	8,431
8	山口市	篠目	9,182		9,182	6,129	7,461	40	67	41	自然	3	267	24,982		3,601	21,381
	山口市計	8事業	483,889		483,889	41,121	148,235	558	613	513		18	2,154	206,555	60	16,905	189,590
9	下松市	米川地区	30,157	919	31,076			100	100	59	加圧	2	129	6,026			6,026
	下松市計	1事業	30,157	919	31,076			100	100	59		2	129	6,026			6,026
10	岩国市	柱島	10,346		10,346		517	95	95	69	自然	2	140	12,646	6,546	522	5,578
11	岩国市	端島	1,153		1,153		58	95	95	66	自然	2	37	2,244	224	276	1,744
12	岩国市	黒島	884		884	93	49	86	95	70	自然	2	29	1,118	438	178	502
	岩国市計	3事業	12,383		12,383	93	624	277	286	206		6	206	16,008	7,208	976	7,824
13	光市	牛島	2,513		2,513		245	91	91	47	自然	1	33	2,666	168	404	2,094
	光市計	1事業	2,513		2,513		245	91	91	47		1	33	2,666	168	404	2,094
14	長門市	俵山	23,722	36,941	60,663	6	10,790	85	85	73	自然	1	234	4,911	1,719	59	3,134
	長門市計	1事業	23,722	36,941	60,663	6	10,790	85	85	73		1	234	4,911	1,719	59	3,134
15	柳井市	平郡西	8,134	103	8,237	226	338	94	96	37	自然	1	147	4,953		372	4,581
16	柳井市	平郡東	14,824	1,349	16,173	355	3,001	83	85	50	自然	1	209	11,012	4,420		6,592
	柳井市計	2事業	22,958	1,452	24,410	581	3,339	176	181	87		2	356	15,965	4,420	372	11,173
17	山陽小野田市	鑄物師屋・西山	5,947		5,947		1,310	82	82	57	自然	1	50	3,088		213	2,875
18	山陽小野田市	平原・片尾畑上	3,836		3,836		845	82	82	58	自然	1	47	2,061		92	1,969
	山陽小野田市計	2事業	9,783		9,783		2,155	164	164	115		2	97	5,149		305	4,844
19	周防大島町	前島	393	14	407		50	89	89	31	自然	1	8	769		189	580
20	周防大島町	笠佐	1,379	6	1,385	1		100	100	11	自然	1	20	1,186		239	947
21	周防大島町	江ノ浦	14,214	3,575	17,789		1,615	92	92	53	自然	3	167	5,124		578	4,546
	周防大島町計	3事業	15,986	3,595	19,581	1	1,665	281	281	95		5	195	7,079		1,006	6,073
22	和木町	和木町	165,486	18,283	183,769		9,472	95	95	67	併用	4	583	17,172	745	2,599	13,828
	和木町計	1事業	165,486	18,283	183,769		9,472	95	95	67		4	583	17,172	745	2,599	13,828
23	上関町	上関統合	219,600		219,600	2,000	43,130	83	84	77	自然	10	1,124	57,492	1,992	16,505	38,995
24	上関町	祝島	25,578		25,578	200	2,767	90	90	42	自然	3	198	15,930	7,682	250	7,999
25	上関町	八島	2,171		2,171	100	306	84	88	34	自然	1	27	4,061	1,392		2,669
	上関町計	3事業	247,349		247,349	2,300	46,203	257	262	152		14	1,349	77,483	11,066	16,755	49,662
26	阿武町	阿武町	202,680	21,923	224,603	29,340	87,213	66	74	91	自然	11	1,400	57,584	803	3,490	53,291
	阿武町計	1事業	202,680	21,923	224,603	29,340	87,213	66	74	91		11	1,400	57,584	803	3,490	53,291
	市計	18事業	585,405	39,312	624,717	41,801	165,388	1,450	1,519	1,100		32	3,209	257,280	13,575	19,021	224,685
	町計	8事業	631,501	43,801	675,302	31,641	144,553	698	712	405		34	3,527	159,318	12,614	23,850	122,854
	合計	26事業	1,216,906	83,113	1,300,019	73,442	309,941	2,149	2,231	1,506		66	6,736	416,598	26,189	42,870	347,539

簡易水道事業別の概要(1-8)

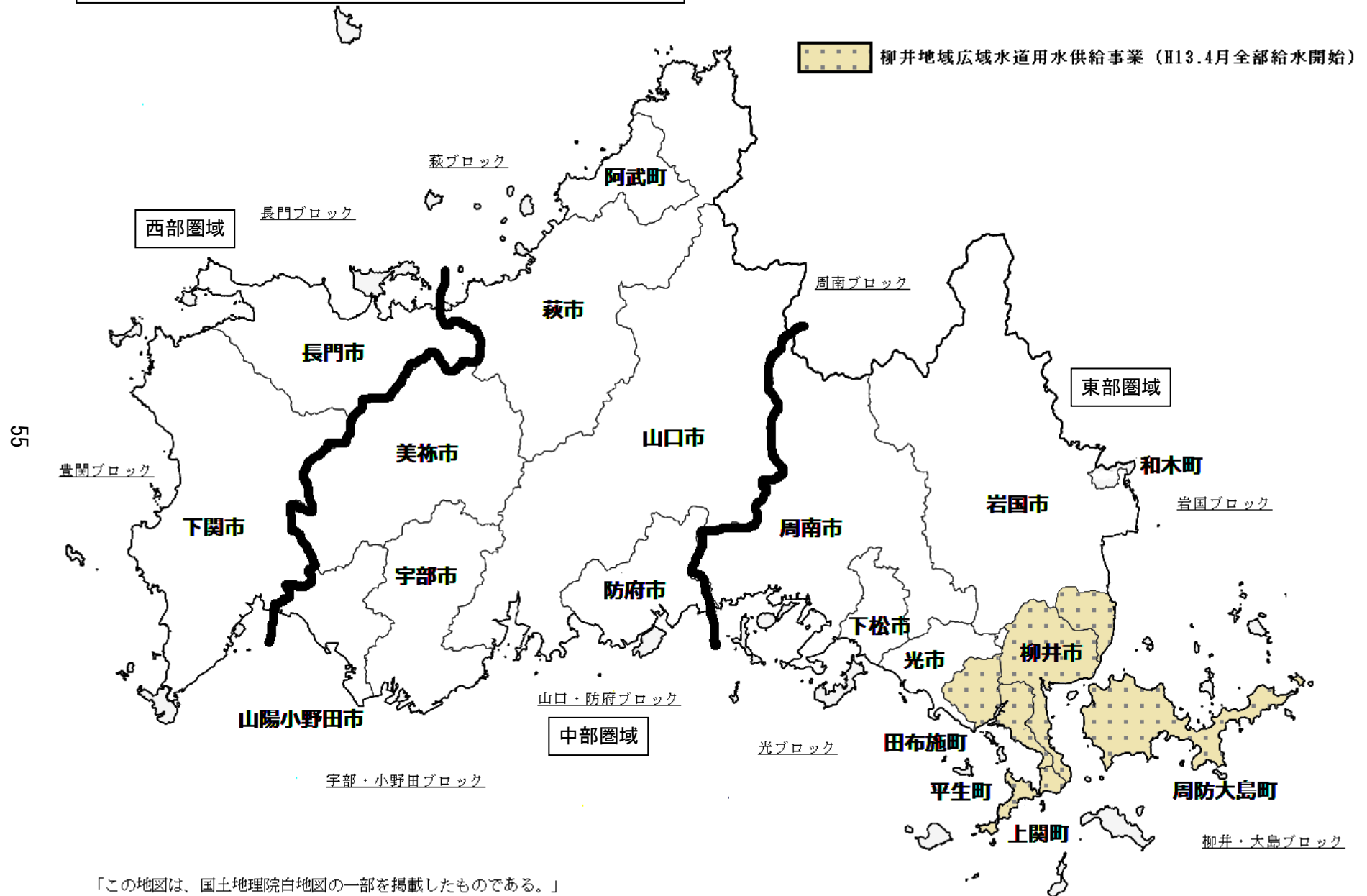
番号	市町名	事業名	管種別延長(m)																		
			鑄鉄管				ダクタイル鑄鉄管				鋼管				石綿セメント管						
			導水管	送水管	配水管	小計	導水管	送水管	配水管	小計	導水管	送水管	配水管	小計	導水管	送水管	配水管	小計			
1	山口市	嘉年						870	96	966						161	161				
2	山口市	徳佐						3,943	6,915	10,858					43	463	506				
3	山口市	篠生						5,035	10,236	15,271					39	792	831				
4	山口市	長門峡							63	63						72	72				
5	山口市	生雲														131	131				
6	山口市	赤松							8,937	8,937				690	54	744					
7	山口市	吉部野						1,641	746	2,387						36	36				
8	山口市	篠目						3,601	1,684	5,285						149	149				
	山口市計	8事業						15,090	28,677	43,767				772	1,858	2,630					
9	下松市	米川地区							3,918	3,918											
	下松市計	1事業							3,918	3,918											
10	岩国市	柱島		522		522															
11	岩国市	端島																			
12	岩国市	黒島											5				5				
	岩国市計	3事業		522		522							5				5				
13	光市	牛島																			
	光市計	1事業																			
14	長門市	俵山					753	25	1,659	2,437					52	52					
	長門市計	1事業					753	25	1,659	2,437					52	52					
15	柳井市	平郡西						372		372											
16	柳井市	平郡東					4,195		1,181	5,376											
	柳井市計	2事業					4,195	372	1,181	5,748											
17	山陽小野田市	鑄物師屋・西山							36	36			213	38	251						
18	山陽小野田市	平原・片尾畑上							429	429			92	97	189						
	山陽小野田市計	2事業							465	465			305	135	440						
19	周防大島町	前島											189		189						
20	周防大島町	笠佐							15	15											
21	周防大島町	江ノ浦							68	68			578	17	595						
	周防大島町計	3事業							83	83			767	17	784						
22	和木町	和木町			22	22		2,116	4,700	6,816							264	448	1,620	2,332	
	和木町計	1事業			22	22		2,116	4,700	6,816							264	448	1,620	2,332	
23	上関町	上関統合						11,748	2,570	14,318					40	40				41	41
24	上関町	祝島							16	16	107					107					
25	上関町	八島																			
	上関町計	3事業						11,748	2,586	14,334	107			40	147				41	41	
26	阿武町	阿武町					506	9	1,165	1,680	177	217	1,405	1,799							
	阿武町計	1事業					506	9	1,165	1,680	177	217	1,405	1,799							
	市計	18事業		522		522	4,948	15,487	35,900	56,335	5	1,077	2,045	3,127							
	町計	8事業			22	22	506	13,873	8,534	22,913	284	984	1,462	2,730	264	448	1,661	2,373			
	合計	26事業		522	22	544	5,454	29,360	44,434	79,248	289	2,061	3,507	5,857	264	448	1,661	2,373			

簡易水道事業別の概要(1-9)

番号	市町名	事業名	管種別延長(m)												水質検査						
			硬質塩化ビニル管				鉛管				PP管				その他(不詳管)				毎日	毎月	全
			導水管	送水管	配水管	小計	導水管	送水管	配水管	小計	導水管	送水管	配水管	小計	導水管	送水管	配水管	小計	項目	項目	項目
1	山口市	嘉年		47	21,608	21,655										135	135	自己	登録	登録	
2	山口市	徳佐		526	47,636	48,162										2,884	2,884	自己	登録	登録	
3	山口市	篠生			34,573	34,573										1,532	1,532	自己	登録	登録	
4	山口市	長門峡	60		3,609	3,669								470	167	637	自己	登録	登録		
5	山口市	生雲			8,526	8,526										83	83	自己	登録	登録	
6	山口市	赤松			11,105	11,105												自己	登録	登録	
7	山口市	吉部野			7,649	7,649												自己	登録	登録	
8	山口市	篠目			1,215	1,215										18,333	18,333	自己	登録	登録	
	山口市計	8事業	60	573	135,921	136,554								470	23,134	23,604					
9	下松市	米川地区			650	650										1,458	1,458	その他	共同	共同	
	下松市計	1事業			650	650										1,458	1,458				
10	岩国市	柱島			5,578	5,578												その他	登録	登録	
11	岩国市	端島	224	276	1,744	2,244												その他	登録	登録	
12	岩国市	黒島	59	178	502	739							374			374	その他	登録	登録		
	岩国市計	3事業	283	454	7,824	8,561							374			374					
13	光市	牛島												168	404	2,094	2,666	その他	共同	共同	
	光市計	1事業												168	404	2,094	2,666				
14	長門市	俵山	966	7	936	1,909										434	434	その他	登録	登録	
	長門市計	1事業	966	7	936	1,909										434	434				
15	柳井市	平郡西			4,324	4,324										257	257	自己	登録	登録	
16	柳井市	平郡東			5,411	5,411							225			225	自己	登録	登録		
	柳井市計	2事業			9,735	9,735							225		257	482					
17	山陽小野田市	鑄物師屋・西山			2,801	2,801												自己	自己	自己	
18	山陽小野田市	平原・片尾畑上			1,443	1,443												自己	自己	自己	
	山陽小野田市計	2事業			4,244	4,244															
19	周防大島町	前島			580	580												自己	他事業	他事業	
20	周防大島町	笠佐			932	932								239		239	自己	他事業	他事業		
21	周防大島町	江ノ浦			4,461	4,461												自己	他事業	他事業	
	周防大島町計	3事業			5,973	5,973								239		239					
22	和木町	和木町	481	35	7,362	7,878												その他	登録	登録	
	和木町計	1事業	481	35	7,362	7,878															
23	上関町	上関統合	1,992	3,968	32,490	38,450								789	3,577	4,366	自己	他事業	登録		
24	上関町	祝島	4,306	157	7,073	11,536							3,204	90	449	3,743	自己	他事業	登録		
25	上関町	八島	278		1,348	1,626							1,114		1,321	2,435	自己	他事業	登録		
	上関町計	3事業	6,576	4,125	40,911	51,612							4,318	879	5,347	10,544					
26	阿武町	阿武町	120	2,111	48,331	50,562								1,153	2,390	3,543	自己	登録	登録		
	阿武町計	1事業	120	2,111	48,331	50,562								1,153	2,390	3,543					
	市計	18事業	1,309	1,034	159,310	161,653								767	874	27,377	29,018				
	町計	8事業	7,177	6,271	102,577	116,025								4,318	2,271	7,737	14,326				
	合計	26事業	8,486	7,305	261,887	277,678								5,085	3,145	35,114	43,344				

V 用水供給事業概要

1 圏域及びブロック図（用水供給区域）



「この地図は、国土地理院白地図の一部を掲載したものである。」

2 広域水道用水供給事業の概要

H30.3.31 現在

項目		広域名	柳井地域広域水道企業団
		企業団設立年月日	昭和57年12月6日
		事業認可年月日	昭和58年3月12日
整備計画	策定年月日		昭和61年3月
	計画名 (水道法第5条の2)		東部圏域広域的水道整備計画 (柳井・大島ブロック)
総事業費	水源開発 (水道負担率等)		9,986百万円 (8.3%)
	遠距離導水		21,798百万円
	広域化施設		18,159百万円
	計		49,943百万円
事業年度	水源開発		昭和57年度～平成2年度
	遠距離導水		平成元年度～平成11年度
	広域化施設		平成5年度～平成12年度
水源名			弥栄ダム(国土交通省)
最大取水量			30,000m ³ /日
最大給水量			26,990m ³ /日
給水人口			61,122人
給水開始年月日			平成13年4月 (平成12年度一部開始)
給水対象区域			2市4町 柳井市、周防大島町、岩国市(旧由宇町)、上関町、田布施町、平生町

VI 專用水道概要

専用水道概要

番号	市町名	設置者名 施設名	確認年月日	竣工 年月	確認時 給水人口 (人)	現在給 水人口 (人)
1	下関市	国立研究開発法人 水産研究教育機構 水産大学校	S60.10.7	S47.4.1	970	141
2	下関市	新下関団地	S52.6.8	S53.5.1	3,100	2,404
3	下関市	山口県済生会豊浦病院	H16.12.17	H16.12.17	1,102	20
4	下関市	アーデント住吉式番館スパウイング	H17.4.20	H17.4.20	204	153
5	下関市	アーデント上田中彩	H20.7.4	H20.2.15	212	159
6	下関市	稗田病院	H20.2.28	H20.2.28	337	337
7	下関市	昭和病院及びケアハウスあかつき	H21.7.30	H21.7.31	1,057	996
8	下関市	株式会社イズミ(ゆめシティ)	H21.11.17	H21.11.16	25,350	0
9	下関市	海上自衛隊小月航空基地司令、海上自衛隊小月基地	S60.4.10	S60.6.10	0	0
10	宇部市	独立行政法人国立病院機構山口宇部医療センター	H14.10.1	S26.3.1	975	0
11	宇部市	国立大学法人山口大学常盤団地	H23.8.19	H23.8.29	3,920	220
12	宇部市	宇部西リハビリテーション病院	H23.11.29	H24.4.27	1,300	0
13	宇部市	ココランド山口・宇部	H24.4.24	H24.5.18	680	0
14	宇部市	医療法人 聖比留会 セントヒル病院	H26.9.30	H27.2.27	6,354	0
15	山口市	医療法人 祐圭会 山口よしき病院	H6.4.28	H6.4.1	662	0
16	山口市	医療法人 仁保病院	H21.9.30	H21.3.29	473	231
17	山口市	社会福祉法人 相清福祉会 特別養護老人ホーム 梅光苑	H5.1.26	H4.4.1	185	100
18	山口市	独立行政法人 国立青少年教育振興機構国立山口徳地青少年自然の家	H14.9.30	H1.5.29	540	0
19	山口市	ホテルニュータナカ	H21.12.28	H21.12.3	290	0
20	山口市	総合病院山口赤十字病院 山口赤十字病院専用水道	H23.9.2	H24.1.20	1,979	1,979
21	山口市	陸上自衛隊山口駐屯地業務隊長、陸上自衛隊山口駐屯地	H16.3.19	S48.3.30	0	0
22	萩市	航空自衛隊見島分屯基地司令、見島分屯基地	H27.3.31	S25.4.1	0	0
23	防府市	防府エネルギーサービス(株)	H18.4.17	H18.3.1	62	95
24	防府市	医療法人 貴和会(防府病院)	H13.5.15	H13.9.1	310	0
25	防府市	社会福祉法人ひとつの会	H16.9.30	H16.8.1	195	110
26	防府市	イオンリテール(株)イオン防府店	H23.4.19	H23.5.1	6,499	0
27	防府市	社会福祉法人ライフケア高砂	H24.3.6	H24.3.1	230	90
28	防府市	山口県立総合医療センター	H25.2.22	H25.3.1	1,850	0
29	防府市	協和発酵バイオ(株) 山口事業所防府	S33.6.14	S9.6.1	1,600	0
30	防府市	航空自衛隊防府北基地司令、防府北基地	H24.3.31	H13.4.1	0	0
31	防府市	航空自衛隊防府南基地司令、防府南基地	S33.6.9	H15.7.3	0	0
32	下松市	(株)日立製作所笠戸事業所	H19.6.21	H14.9.26	2,200	0
33	下松市	東洋鋼鋳(株)下松事業所	S11.2.22	S50.5.1	2,000	185
34	下松市	東洋鋼鋳(株)下松事業所天王台アパート	S29.3.1	S37.12.1	680	160
35	岩国市	小山地区簡易給水施設専用水道	H15.9.11	H16.9.1	87	56
36	岩国市	東洋紡(株)岩国事業所専用水道	H28.5.2	H28.9.1	400	194
37	岩国市	岩国市立高森小学校専用水道	H14.9.26	S58.3.1	446	0
38	岩国市	山口県立高森みどり中学校・高森高等学校 専用水道	H19.2.27	H12.11.16	520	0
39	岩国市	山口平成病院 専用水道	H20.4.14	H11.5.20	240	120
40	岩国市	リフレまえた病院 専用水道	H29.11.29	S56.6.1	193	193

番号	原水の種別	浄水の施設種別	施設能力(m3/日)	施設の専・兼用の別	水質検査実施機関	専従職員(人)	技術管理者の有・無	第3者委託の実施
1	受水のみ	消毒のみ	135	専用	登録機関	4	有	有
2	受水のみ	消毒のみ	930	専用	登録機関	4	有	有
3	自己水源のみ	消毒のみ	267	専用	登録機関	1	有	無
4	自己水源のみ	簡易ろ過	62	専用	登録機関	2	有	有
5	自己水源のみ	簡易ろ過	53	専用	登録機関	2	有	有
6	自己水源のみ	除マンガン	152	専用	登録機関	2	有	有
7	自己水源のみ	除マンガン	170	専用	登録機関	0	有	有
8	自己水源のみ	膜ろ過	390	専用	登録機関	6	有	有
9	受水のみ	消毒のみ		専用	登録機関	1	有	無
10	受水のみ	消毒のみ	355	専用	登録機関	1	有	無
11	併用	除鉄・除マンガン・膜ろ過	358	専用	登録機関	1	有	有
12	併用	除鉄・除マンガン・膜ろ過	355	浄兼	登録機関	1	有	有
13	併用	除鉄・除マンガン・膜ろ過	296	浄兼	登録機関	1	有	有
14	併用	除鉄・除マンガン	166	浄兼	登録機関	1	有	有
15	自己水源のみ	除マンガン	148	専用	登録機関	1	有	有
16	自己水源のみ	膜ろ過	146	浄兼	登録機関	1	有	有
17	自己水源のみ	消毒のみ	67	専用	登録機関	1	有	無
18	自己水源のみ	消毒のみ	120	浄兼	登録機関	1	有	有
19	自己水源のみ	消毒のみ	145	浄兼	登録機関	1	有	有
20	自己水源のみ	膜ろ過	170	浄兼	登録機関	3	有	有
21	受水のみ			浄兼	保健所	1	有	無
22	自己水源のみ	急速ろ過		専用	登録機関	3	有	無
23	受水のみ	急速ろ過	1,200	原兼	登録機関	15	有	無
24	併用	消毒のみ	50	専用	登録機関	1	有	無
25	併用	消毒のみ	792	浄兼	登録機関	1	有	無
26	併用	除鉄・除マンガン・膜ろ過	192	浄兼	登録機関	5	有	無
27	自己水源のみ	消毒のみ	120	浄兼	登録機関	2	有	有
28	併用	除鉄・除マンガン・膜ろ過	175	専用	登録機関	5	有	無
29	自己水源のみ	急速ろ過・除マンガン	500	原兼	登録機関	2	有	無
30	受水のみ			専用	登録機関	5	有	無
31	受水のみ			専用	登録機関	4	有	無
32	自己水源のみ	消毒のみ	2,000	浄兼	保健所	2	有	有
33	併用	消毒のみ	7,200	浄兼	保健所	16	有	無
34	受水のみ	消毒のみ	70	専用	保健所	1	有	無
35	自己水源のみ	急速ろ過	120	専用	登録機関	1	有	無
36	自己水源のみ	膜ろ過	185	原兼	登録機関	1	有	無
37	自己水源のみ	消毒のみ	25	専用	登録機関		有	有
38	自己水源のみ	膜ろ過	117	専用	登録機関	2	有	無
39	自己水源のみ	消毒のみ	160	専用	登録機関	1	有	無
40	自己水源のみ	消毒のみ	78	専用	登録機関	1	有	無

専用水道概要

番号	市町名	設置者名 施設名	確認年月日	竣工 年月	確認時 給水人口 (人)	現在給 水人口 (人)
41	岩国市	(医)新生会桜の園 専用水道	H14.10.23	H4.4.1	415	168
42	岩国市	ニュータウン清流苑専用水道	H20.8.14	H8.9.2	490	261
43	岩国市	日本製紙(株)岩国工場専用水道	H15.9.8	H15.9.8	4,390	0
44	岩国市	岩国国際観光ホテル専用水道	H14.9.26	S62.6.1	350	13
45	岩国市	帝人(株)岩国事業所専用水道	H25.6.6	H25.5.31	1,650	0
46	岩国市	井掘団地水道組合専用水道	S52.8.15	S52.8.1	495	87
47	岩国市	東洋自動機(株)岩国工場	H27.12.18	H5.7.1	260	0
48	岩国市	旭化成建材(株)岩国工場専用水道	H28.3.31	S49.4.1	310	0
49	岩国市	岩国市医療センター医師会病院 専用水道	H14.9.30	H5.8.1	500	0
50	岩国市	(医)新生会いしい記念病院専用水道	H11.10.6	H11.10.1	547	0
51	長門市	医療法人社団 福寿会福永病院	H29.1.26	H7.4.10	303	0
52	長門市	俵山大羽山地区	H29.1.24	H14.9.2	165	6
53	長門市	(株)大谷山荘	H29.1.31	H23.3.28	1,200	0
54	柳井市	国立病院機構 柳井医療センター	H17.3.29	H17.4.1	630	68
55	柳井市	恵愛会 柳井病院	S55.11.25	S56.8.1	386	12
56	柳井市	あそか苑	H17.7.1	H17.7.1	150	71
57	美祢市	美東サービスエリア	H26.12.22	H26.12.22	2,496	0
58	美祢市	十文字工業団地水道施設	H28.4.8	H28.4.1	0	0
59	周南市	独立行政法人都市再生機構九州支社周陽2丁目団地	S50.2.26	S50.2.1	1,274	376
60	周南市	株式会社トクヤマ徳山製造所徳山・南陽工場	H14.9.30	S54.4.1	1,560	0
61	周南市	株式会社トクヤマ徳山製造所東工場	H26.7.29	S54.4.1	720	0
62	周南市	独立行政法人地域医療機能推進機構徳山中央病院	H21.5.14	H21.5.14	3,320	450
63	周南市	有限会社ナポインターナショナルカンパニー ホテルウォーターターゲット徳山	H27.3.6	H27.3.6	72	0
64	周南市	山口県知事・熊毛北高等学校	H21.8.28	S26.4.1	252	0
65	周南市	周南市長・熊毛中学校	H23.4.1	S58.3.1	459	0
66	周南市	周南市長・勝間小学校	H23.4.1	S54.2.1	492	0
67	和木町	三井化学(株) 岩国大竹工場	H23.2.4	H23.3.2	2,400	0
68	和木町	興垂レジャー開発(株) 和木ゴルフクラブ	H23.2.28	H14.9.30	160	0
69	田布施町	天照皇大神宮教	H29.8.21	S39.5.1	1,530	50
70	平生町	光輝病院専用水道	S59.9.26	S56.3.31	2,853	5
	市計	自己水源のみ	37		49,550	5,234
		受水のみ	15		11,257	3,244
		併用	14		29,281	977
	町計	自己水源のみ	3		4,543	55
		受水のみ	1		2,400	0
		併用	0		0	0
	県計	自己水源のみ	40		54,093	5,289
		受水のみ	16		13,657	3,244
		併用	14		29,281	977
	県合計		70		97,031	9,510

番号	原水の種別	浄水の施設種別	施設能力(m ³ /日)	施設の専・兼用の別	水質検査実施機関	専従職員(人)	技術管理者の有・無	第三者委託の実施
41	自己水源のみ	消毒のみ	216	専用	登録機関	2	有	無
42	自己水源のみ	消毒のみ	147	専用	登録機関	1	有	有
43	自己水源のみ	急速ろ過	7,200	浄兼	登録機関	1	有	無
44	自己水源のみ	消毒のみ	330	原兼	登録機関	4	有	無
45	自己水源のみ	急速ろ過	530	原兼	登録機関	3	有	無
46	自己水源のみ	消毒のみ	124	専用	登録機関	1	有	無
47	受水のみ	急速ろ過	32	浄兼	登録機関	4	有	無
48	受水のみ	簡易ろ過	264	原兼	登録機関	1	有	無
49	受水のみ		150	専用	登録機関	4	有	無
50	併用	消毒のみ	144	原兼	登録機関		有	無
51	自己水源のみ	急速ろ過	107	専用	登録機関	3	有	無
52	自己水源のみ	膜ろ過	33	専用	登録機関	1	有	無
53	併用	急速ろ過	150	専用	登録機関	4	有	無
54	受水のみ	消毒のみ	150	専用	登録機関	1	有	無
55	併用	消毒のみ	129	専用	登録機関	1	有	無
56	自己水源のみ	除鉄	38	専用	登録機関	1	有	無
57	受水のみ		495	浄兼	登録機関	1	有	無
58	自己水源のみ		1,000	浄兼	登録機関	1	有	無
59	受水のみ	消毒のみ	446	専用	登録機関		有	有
60	自己水源のみ	急速ろ過	1,600	専用	登録機関		有	無
61	併用	急速ろ過	680	専用	登録機関		有	無
62	併用	膜ろ過	365	浄兼	登録機関		有	有
63	自己水源のみ	除鉄・除マンガン	70	専用	登録機関		有	無
64	自己水源のみ	急速ろ過	65	専用	登録機関		有	有
65	自己水源のみ	消毒のみ	71	専用	登録機関		有	有
66	自己水源のみ	消毒のみ	36	専用	登録機関		有	有
67	受水のみ	膜ろ過	600	原兼	登録機関	5	有	無
68	自己水源のみ	除マンガン	100	専用	登録機関	3	有	有
69	自己水源のみ	急速ろ過	389	専用	登録機関	2	有	有
70	自己水源のみ	急速ろ過	930	専用	登録機関	5	有	有
			16,762			54		
			4,227			47		
			11,052			37		
			1,419			10		
			600			5		
			0			0		
			18,181			64		
			4,827			52		
			11,052			37		
			34,060			153		

山口県の水道の現況

(平成 29 年度版)

平成 31 年 4 月発行

問合せ先：山口県 環境生活部

生活衛生課 水道班

TEL：083-933-2978

FAX：083-933-3079

Email：a15300@pref.yamaguchi.lg.jp