

令和2年度

中山間地域等直接支払制度の実施状況

令和3年8月

山 口 県

目 次

I	実施概要	…	1
II	協定締結状況	…	2
	1 集落協定		
	2 個別協定		
	3 協定数、交付面積、交付額		
	4 加算措置の取組み		
III	集落協定の活動内容及び交付金使途	…	4
	1 集落協定の計画及び活動		
	2 集落協定の交付金使途		
参考	令和2年度 市町別の実施状況データ	…	9
別表	1 実施概要		
	2 協定締結状況		
	3 協定数、交付面積、協定締結面積、交付額		
	4 加算措置の取組み		
	5 集落協定の基礎活動の内容		
	6 集落戦略の作成状況		
	7 集落協定の交付額及び共同取組活動充当額		
	8 集落協定の交付金使途		

【利用上の注意】

- 1 本実施状況は、令和2年度の山口県内での実施状況(令和3年3月31日現在)を取りまとめた結果です。
- 2 複数市町にまたがる協定は、協定農用地が存在するそれぞれの市町から報告があるため、交付面積及び交付金額以外は延べ数で集計しています。
- 3 表中に使用した記号は次のとおりです。
「0」…単位に満たないもの。(例:0.4ha → 0ha)
「-」…事実のないもの。
- 4 面積等は単位未満を四捨五入しているため、合計とその内訳の積算値が一致しない場合があります。

I 実施概要

令和2年度の協定締結数は726協定で、交付金が交付された面積は11,181haとなっています(制度実施17市町)。

農業生産活動等の取組(基礎単価)に加え、担い手の育成や機械・農作業の共同化、共同で支え合う仕組みの取決めなど、農業生産活動等の体制整備に取り組む協定(体制整備)の面積は10,353haであり、交付対象面積全体の92.6%を占めています。

	R2 合計	(R1 合計)	地域別		地目別			
			8法内	8法外	田	畑	草地	採草 放牧地
対象農用地(ha)	20,516	(20,009)	17,697	2,818	18,954	1,553	8	1
交付面積(ha)	11,181	(12,035)	9,652	1,529	11,005	175	—	1
実施率(%)	54.6	(60.2)	54.5	54.3	58.1	11.3	—	100

※ 四捨五入等から、計とその内訳が合致しない場合あり(以下同様)。

	協定締結数			交付面積 (ha)	交付金額 (千円)
		集落協定	個別協定		
R2 合計	726	705	21	11,181	1,409,660
(R1 合計)	(780)	(762)	(18)	(12,035)	(1,436,773)
基礎単価	106	98	8	828	78,082
体制整備	620	607	13	10,353	1,331,577
割合(%)	85.4	86.1	61.9	92.6	94.5

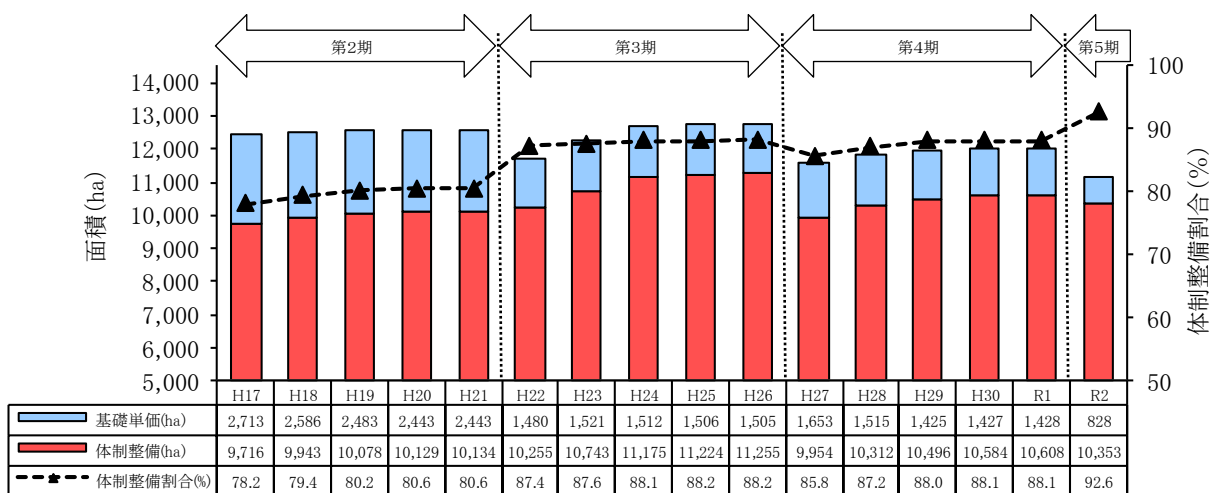


図 県内の実施状況推移(参考)

II 協定締結の状況

1 集落協定

集落協定(705 協定)の参加者は計 17,240 人で、1協定あたりの参加者の平均は 24 人となっています。

協定参加者は 10 人以上 20 人未満の協定が最も多く、交付面積は 5ha 以上 10ha 未満の協定が最も多い状況です。

年度	交付面積 (ha)	参加者							
		計 (人(組織))	農業者	法人 ^{※1}	生産 組織 ^{※2}	土地 改良区	水利 組合	非農業 者	その他
R2	10,897	17,240	10,825	4,973	333	2	59	988	60
(R1)	(11,790)	(22,285)	(12,936)	(7,228)	(849)	(54)	(93)	(1,113)	(12)

※1 「法人」は、農地所有適格法人・特定農業法人・その他法人の合計。参加者集計では、各組織の構成員も人数として計上(法人が複数集落の参加者となっている場合や法人の構成員が個人で参加している場合は、重複計上)。

※2 「生産組織」は、機械・施設共同利用組織・農作業受委託組織・栽培協定・その他組織の合計。参加者集計では、各組織の構成員も人数として計上。

年度	5人未満	5人～	10人～	20人～	30人～	40人～	50人～	100人～
R2 協定数	47	131	226	132	60	37	54	18
(R1 協定数)	(39)	(126)	(230)	(117)	(98)	(50)	(71)	(31)
R2 構成比(%)	6.7	18.6	32.1	18.7	8.5	5.2	7.7	2.6
(R1 構成比(%)	(5.1)	(16.5)	(30.2)	(15.4)	(12.9)	(6.6)	(9.3)	(4.1)

年度	5ha 未満	5ha～	10ha～	15ha～	20ha～	30ha～	50ha～	100ha～
R2 協定数	147	188	121	88	87	54	17	3
(R1 協定数)	(155)	(188)	(141)	(94)	(99)	(67)	(15)	(3)
R2 構成比(%)	20.9	26.7	17.2	12.5	12.3	7.7	2.4	0.4
(R1 構成比(%)	(20.3)	(24.7)	(18.5)	(12.3)	(13.0)	(8.8)	(2.0)	(0.4)

2 個別協定

個別協定は 21 協定で、その半数以上を法人が占めています。

年度	交付面積 (ha)	協定数	協定参加者				
			認定 農業者	法人 ^{※1}	農業 協同組合	第3 セクター	その他
R2	285	21	9	11	—	—	1
(R1)	(245)	(18)	(11)	(7)	(—)	(—)	(—)

※1 「法人」は、農地所有適格化法人・特定農業法人の合計

3 協定数、交付面積、交付額

1協定あたりの面積の平均は 15.4ha、交付額の平均は 1,942 千円となっています。

(参考:令和元年度、15.4ha、1,842 千円)

協定締結面積及び交付額は、体制整備に取り組む集落協定で大きい傾向があります。

	協定数	交付面積(ha)		交付額(千円)	
			/協定		/協定
全協定	726	11,181	15.4	1,409,660	1,942
基礎単価	106	828	7.8	78,082	737
体制整備	620	10,353	16.7	1,331,577	2,148
割合(%)	85.4	92.6	—	94.5	—
集落協定	705	10,897	15.5	1,382,446	1,961
基礎単価	98	743	7.6	72,700	742
体制整備	607	10,154	16.7	1,309,746	2,158
割合(%)	86.1	93.2	—	94.7	—
個別協定	21	284	13.6	27,213	1,296
基礎単価	8	85	10.7	5,382	673
体制整備	13	199	15.3	21,831	1,679
割合(%)	61.9	70.0	—	80.2	—

4 加算措置の取組み

加算措置の取組は、のべ 159 協定・3,757ha が取り組んでいます。

第5期から新設された加算のうち、棚田地域振興活動加算は1協定、集落機能強化加算は9協定、生産性向上加算は 86 協定が実施しています。

第4期からの継続・拡充の加算では、超急傾斜農地保全管理加算に 47 協定、集落協定広域化加算に 16 協定が取り組んでいます。

	協定数	取組面積(ha)	交付額(千円)
加算措置合計	159	3,757	95,552
棚田地域振興活動加算	1	9	901
超急傾斜農地保全管理加算	47	147	8,406
集落協定広域化加算	16	985	20,803
集落機能強化加算	9	257	5,852
生産性向上加算	86	2,359	59,590

※ 個別協定での加算の取組は、超急傾斜農地保全管理加算に1協定あり

Ⅲ 集落協定の活動内容及び交付金使途

1 集落協定の計画及び活動

(1) 集落マスタープランの内容

目指すべき将来像として選択が最も多いのは、「将来にわたり農業生産活動等が可能となる集落内の実施体制構築」となっています。将来像を実現するための活動方策として選択が最も多いのは、「共同で支え合う集団的かつ持続的な体制整備」となっています。

	目指すべき将来像 ※複数選択可				
	合計	① 構築 将来にわたり農業生産活動等が可能となる集落内の実施体制	② 確保 協定の担い手となる新たな人材の育成・	③ 再生 協定参加者それぞれが、作物生産、加工・直売等様々な工夫により再生可能な所得を確保	④ その他
協定数	849	663	146	23	17
構成比(%)	100	78.1	17.2	2.7	2.0

	将来像を実現するための活動方策 ※複数選択可										
	合計	① 化等 機 械・農 作 業の 共 同 育 成	② 高 付 加 価 値 型 農 業	③ 農 業 生 産 条 件 の 強 化	④ 担 い 手 へ の 農 地 集 積	⑤ 委 託 担 い 手 へ の 農 作 業 の	⑥ 農 業 生 産 新 規 就 農 者 等 に よ る	⑦ 加 工 ・ 販 売 地 場 産 農 産 物 等 の	⑧ 消 費 ・ 出 資 の 呼 び 込 み	⑨ 共 同 で 支 え 合 う 集 団 的 か つ 持 続 的 な 体 制 整 備	⑩ そ の 他
選択数	959	141	17	19	114	85	21	18	-	516	28
構成比(%)	100	14.7	1.8	2.0	11.9	8.9	2.2	1.9	-	53.8	2.9

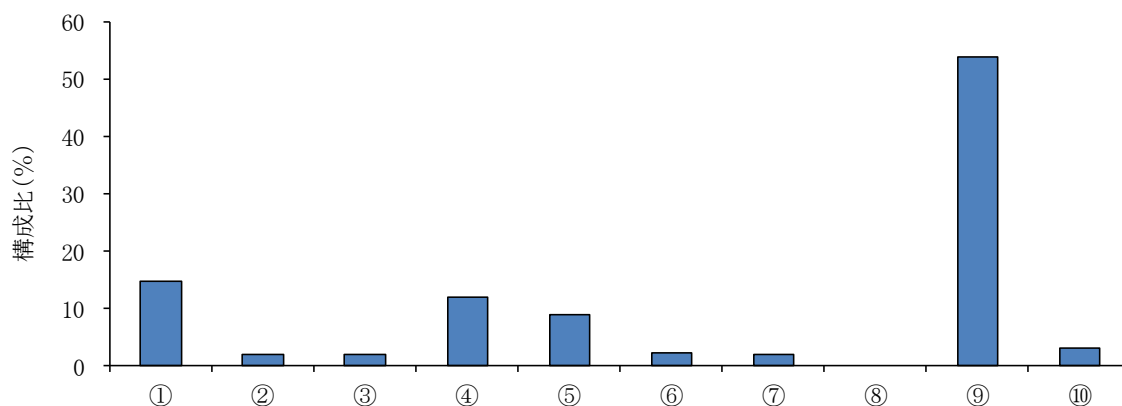


図 将来像実現するための活動方策の構成比
※①～⑩は上表と同じものを示す。

(2) 農業生産活動等

農業生産活動等のうち耕作放棄の防止等活動においては、「農地の法面管理」が41.4%と最も多く、次いで鳥獣被害防止のための「柵、ネット等の設置」が36.6%となっています。

	合計	1 耕作放棄の防止等の活動 ※複数選択可													
		① 賃借権・農作業委託	② 既荒廃農用地の復旧	③ 既荒廃農用地の林地化	④ 既荒廃農用地の保全管理	⑤ 農地の法面管理	⑥ 柵、ネット等の設置	⑦ 限界的農地の林地化	⑧ 簡易な基盤整備	⑨ 担い手の確保	⑩ 地場農産物の加工・販売	⑪ 土地改良事業	⑫ 自然災害農地の復旧	⑬ 地目変換	⑭ その他
協定数	1,345	205	2	-	19	557	492	1	33	24	3	1	-	-	8
構成比(%)	100	15.2	0.1	-	1.4	41.4	36.6	0.1	2.5	1.8	0.2	0.1	-	-	0.6

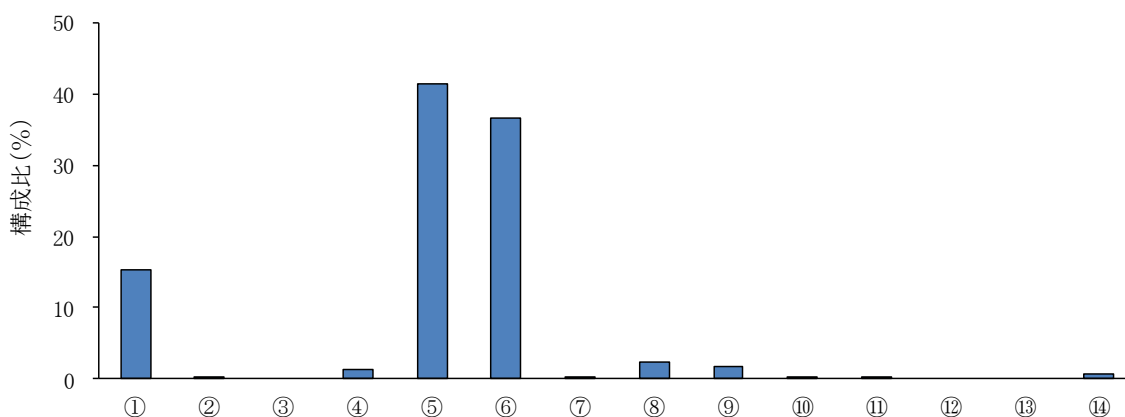


図 耕作放棄の防止等の活動の構成比
※①～⑭は上表と同じものを示す。

	2 水路、農道等の管理活動 ※複数選択可				
	①水路管理		②農道管理		③その他の 施設管理
		延長(km)		延長(km)	
協定数	700	2,389	701	1,780	18

(3) 多面的機能を増進する活動

多面的機能を増進する活動においては、「周辺林地の下草刈」が64.2%と最も多く、次いで「景観作物の作付け」が28.2%となっています。

	合計	1 国土保全機能		2 保健休養機能						3 自然生態系の保全 ※1~3は複数選択可						⑮ その他活動
		① 周辺林地の下草刈	② 土壌流亡に配慮した営農	③ 棚田オーナー制度	④ 市民農園等の開設・	⑤ 体験民宿	⑥ 景観作物の作付け	⑦ 魚類・昆虫類の保護	⑧ 鳥類の餌場の確保	⑨ 粗放的畜産	⑩ 堆きゅう肥の施肥	⑪ 拮抗作物の利用	⑫ 合鴨・鯉の利用	⑬ 輪作の徹底	⑭ 緑肥作物の作付け	
協定数	786	505	-	1	4	-	222	6	4	6	25	-	-	-	3	10
構成比(%)	100	64.2	-	0.1	0.5	-	28.2	0.8	0.5	0.8	3.2	-	-	-	0.4	1.3

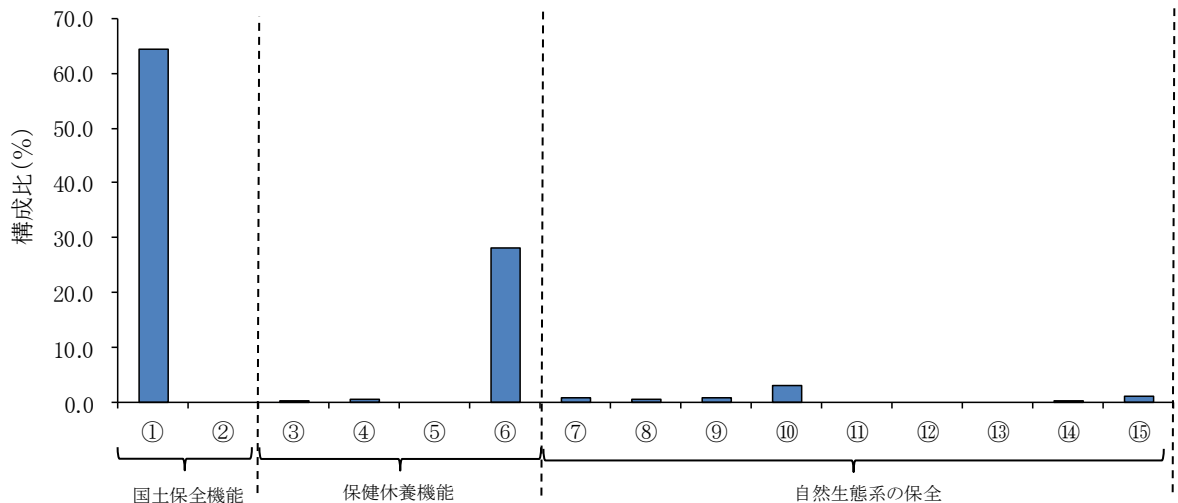


図 多面的機能を増進する活動の構成比
※①～⑮は上表と同じものを示す。

(4) 農業生産活動等の体制整備

体制整備単価の要件は第5期から集落戦略作成に一本化されました。令和2年度末時点で取組状況は、542 協定・89.3%が「集落において作成中」となっています。

	体制整備協定数	集落戦略の作成状況 ※複数選択可				
		作成中	集落において実施中	集落から市町に提出があり、市町から指導助言を実施中	要件を全て満たす集落戦略が市町村に提出済	成済
協定数	607	542	63	2	34	61
構成比(%)	-	89.3	10.4	0.3	5.6	10.0

2 集落協定の交付金と使途内容

交付額別の協定数は、100 万円以上 200 万円未満の協定が最も多く 31.5%を占めており、共同取組活動への充当額は 677,212 千円・49.0%となっています。

交付金の配分割合は、共同取組活動へ 50%以上 75%未満を充当する協定が約半数を占めており、支出計上が最も多いのは、「道・水路管理費」で 544 協定・23.3%、次いで「農地管理費」の 429 協定・20.8%となっています。

《交付額別の協定数》

	50 万円未満	50 万円～	100 万円～	200 万円～	300 万円～	400 万円～	500 万円～	1,000 万円以上
R2 協定数	104	164	222	101	48	18	39	9
(R1 協定数)	(125)	(171)	(238)	(118)	(41)	(19)	(43)	(7)
R2 構成比(%)	14.8	23.3	31.5	14.3	6.8	2.6	5.5	1.3
(R1 構成比(%)	(16.4)	(22.4)	(31.2)	(15.5)	(5.4)	(2.5)	(5.6)	(0.9)

《個人配分及び共同取組活動への充当額》

年度	交付金額 (千円)	個人配分額		共同取組活動充当額	
		(千円)	割合(%)	(千円)	割合(%)
R2	1,382,543	705,331	51.0	677,212	49.0
(R1)	(1,413,280)	(686,612)	(48.6)	(726,668)	(51.4)

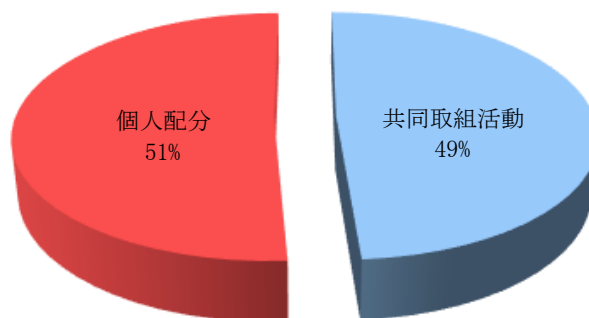


図 集落協定における交付金の配分割合

《共同取組活動への充当額別の協定数》

	0%	25%未満	25%以上 50%未満	50%以上 75%未満	75%以上 100%未満	100%
R2 協定数	20	78	190	344	23	50
(R1 協定数)	(14)	(64)	(208)	(394)	(28)	(54)
R2 構成比(%)	2.8	11.1	27.0	48.8	3.3	7.1
(R1 構成比(%)	(1.8)	(8.4)	(27.3)	(51.7)	(3.7)	(7.1)

《 共同取組活動の支出内訳 》

		協定数	構成比(%)
1 共 同 取 組 活 動	① 役員報酬	626	9.4
	② 研修会等費	168	2.8
	③ 道・水路管理費	544	23.3
	④ 農地管理費	429	20.8
	⑤ 鳥獣被害防止対策費	200	5.9
	⑥ 共同利用機械購入等費	115	7.7
	⑦ 共同利用施設整備等費	30	1.2
	⑧ 多面的機能増進活動費	173	1.8
	⑨ 土地利用調整関係費	6	0.03
	⑩ 法人設立関係費	3	0.8
	⑪ 農産物の販売促進関係費	-	-
	⑫ 都市住民との交流促進関係費	-	-
	⑬ その他	364	3.8
2 積立・繰越	319	22.4	

※ 経費を計上した協定数。構成比は、支出額合計に占める各項目の比率。

※ 共同取組活動のうち道・水路管理費は、道・水路整備費を含む。

※ 共同取組活動のうち農地管理費は、農地整備費を含む。

※ 積立・繰越の内訳は、機械購入・施設整備に係る積立や事務費の繰越などを含む。

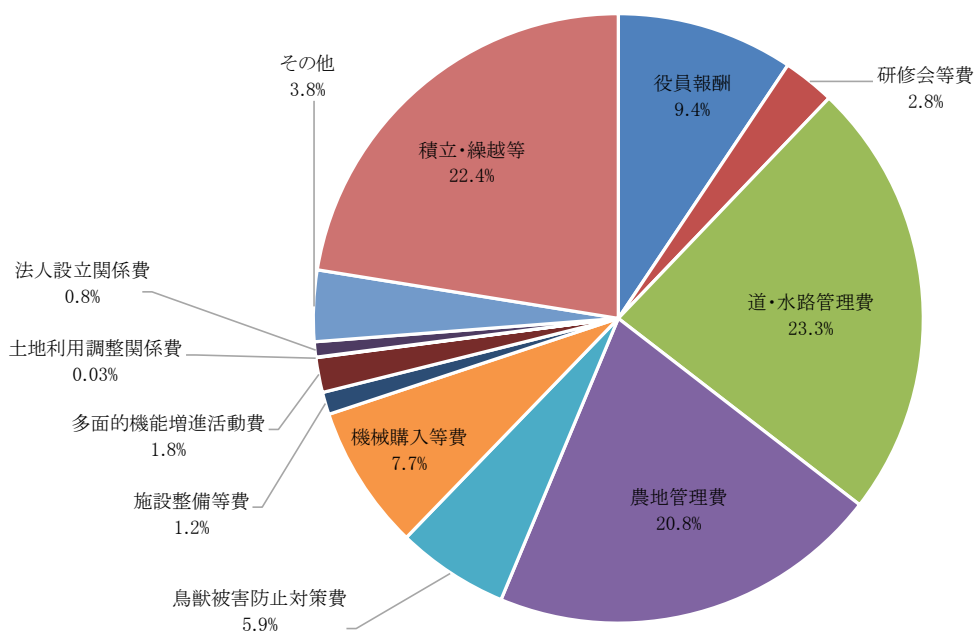


図 共同取組活動の交付金の使途(支出割合)

令和2年度

市町別の実施状況データ

(5) 交付額

単位:千円

市町名	交付額	地域別		地目別														
		8法内 地域	8法外 地域	田		畑		草地計		草地計		探査放 牧地計		特認基 準				
		急傾斜 急傾斜 率	高齡化 率・耕 作放棄 率	小区域 不整形 率	特認基 準	急傾斜 急傾斜 率	高齡化 率・耕 作放棄 率	特認基 準	急傾斜 急傾斜 率	高齡化 率・耕 作放棄 率	特認基 準	急傾斜 急傾斜 率	高齡化 率・耕 作放棄 率	特認基 準	急傾斜 急傾斜 率	高齡化 率・耕 作放棄 率	特認基 準	
下関市	230,523	126,673	103,850	228,886	109,231	119,455	-	-	-	1,837	-	1,837	-	-	-	-	-	-
宇部市	70,745	24,025	46,720	69,753	46,308	23,445	-	-	-	992	81	911	-	-	-	-	-	-
山口市	232,217	224,135	8,082	232,217	94,267	137,930	-	-	-	-	-	-	-	-	-	-	-	-
萩市	238,811	238,811	-	238,811	121,119	117,094	-	-	378	219	18	201	-	-	-	-	-	-
防府市	8,181	6,202	1,979	8,181	5,735	2,445	-	-	-	-	-	-	-	-	-	-	-	-
下松市	4,084	-	4,084	4,084	2,304	1,780	-	-	-	-	-	-	-	-	-	-	-	-
岩国市	99,098	95,718	3,380	97,870	66,995	30,875	-	-	-	1,228	976	2,533	-	-	-	-	-	-
光市	4,457	-	4,457	4,457	3,216	1,241	-	-	-	-	-	-	-	-	-	-	-	-
長門市	188,027	188,027	-	188,027	106,959	80,926	-	-	-	1,421	47	95	-	-	-	-	-	-
柳井市	66,419	66,419	-	66,419	66,388	37,864	-	-	-	30	30	30	-	-	-	-	-	-
美祇市	136,792	136,792	-	136,792	68,981	67,542	-	-	-	269	240	29	-	-	-	-	-	-
仙南市	62,239	26,502	35,737	62,239	38,610	23,628	-	-	-	6	6	-	-	-	-	-	-	-
山陽小野田市	3,212	-	3,212	3,208	3,206	-	-	-	-	-	-	-	-	-	-	-	-	-
周防大島町	12,429	12,429	-	12,429	7,690	4,739	-	-	-	4,744	3,583	1,161	-	-	-	-	-	-
田布施町	7,299	5,279	2,020	7,299	6,457	843	-	-	-	-	-	-	-	-	-	-	-	-
平生町	5,439	5,439	-	5,439	5,292	24	-	-	-	123	55	68	-	-	-	-	-	-
阿武町	39,669	39,669	-	39,669	15,890	23,809	-	-	-	-	-	-	-	-	-	-	-	-
合計	1,409,660	1,186,140	213,520	1,400,065	737,876	661,811	-	-	378	9,590	5,036	4,533	-	-	-	-	-	-

(6) 交付額/10a(交付面積)

単位:千円

市町名	交付額	地域別		地目別														
		8法内 地域	8法外 地域	田		畑		草地計		草地計		探査放 牧地計		特認基 準				
		急傾斜 急傾斜 率	高齡化 率・耕 作放棄 率	小区域 不整形 率	特認基 準	急傾斜 急傾斜 率	高齡化 率・耕 作放棄 率	特認基 準	急傾斜 急傾斜 率	高齡化 率・耕 作放棄 率	特認基 準	急傾斜 急傾斜 率	高齡化 率・耕 作放棄 率	特認基 準	急傾斜 急傾斜 率	高齡化 率・耕 作放棄 率	特認基 準	
下関市	12.2	11.3	13.4	12.5	22.1	9.0	-	-	-	2.8	-	2.8	-	-	-	-	-	-
宇部市	13.4	14.4	13.0	13.9	21.2	8.3	-	-	-	3.7	11.4	3.5	-	-	-	-	-	-
山口市	11.1	11.1	10.9	11.1	21.4	8.4	-	-	-	-	-	-	-	-	-	-	-	-
萩市	13.3	13.3	-	13.3	21.7	9.5	-	-	6.4	7.5	11.8	7.2	-	-	-	-	-	-
防府市	14.3	17.8	8.8	14.3	21.5	8.0	-	-	-	-	-	-	-	-	-	-	-	-
下松市	14.2	-	14.2	14.2	22.9	9.6	-	-	-	-	-	-	-	-	-	-	-	-
岩国市	15.5	15.3	21.5	15.7	22.7	9.4	-	-	-	8.2	12.3	3.6	-	-	-	-	-	-
光市	14.5	-	14.5	14.5	21.0	8.0	-	-	-	-	-	-	-	-	-	-	-	-
長門市	12.7	12.7	-	12.7	21.5	8.3	-	-	-	4.6	11.5	3.6	-	-	-	-	-	-
柳井市	13.0	13.0	-	13.0	22.1	8.4	-	-	-	18.5	18.5	-	-	-	-	-	-	-
美祇市	11.8	11.8	-	11.8	20.6	8.2	-	-	-	10.7	13.8	3.7	-	-	-	-	-	-
仙南市	13.6	9.9	18.7	13.6	20.6	8.7	-	-	-	-	-	-	-	-	-	-	-	-
山陽小野田市	20.2	-	20.2	20.2	20.2	-	-	-	-	11.5	11.3	-	-	-	-	-	-	-
周防大島町	11.1	11.1	-	11.1	20.5	8.0	-	-	-	8.3	12.8	4.0	-	-	0.6	1.0	0.3	-
田布施町	17.8	21.3	12.5	17.8	21.2	8.0	-	-	-	-	-	-	-	-	-	-	-	-
平生町	19.7	19.7	-	19.7	21.1	21.2	8.0	-	-	5.1	11.5	3.5	-	-	-	-	-	-
阿武町	12.8	12.8	-	12.8	23.5	9.8	-	-	-	-	-	-	-	-	-	-	-	-
合計	12.6	12.4	14.0	12.7	21.6	8.7	-	-	6.4	5.5	12.7	3.4	-	-	0.6	1.0	0.3	-

別表2 協定締結状況

(1) 集落協定

(ア) 集落協定の締結状況

市町名	集落協定数	体制整備	基礎単価	交付面積 (ha)	協定参加者計		農業者		法人				農業生産組織					水利組合	非農業者	その他
					うち女性	うち交付農用地を有する農業者	農地所有適格法人	特定農業法人	その他法人	機械・施設共同利用組織	農作業受委託組織	栽培協定	その他組織	土地改良区						
															協定参加者計	うち女性	うち交付農用地を有する農業者			
下関市	99	95	4	1,887	2,455	354	1,687	214	470	-	4	38	6	-	1	17	216	10		
宇部市	31	25	6	528	999	66	378	17	15	584	3	-	-	-	-	-	19	-		
山口市	85	80	5	1,965	3,114	389	1,561	470	650	408	15	74	46	-	-	6	313	4		
萩市	105	85	20	1,758	2,435	176	1,365	175	538	429	14	21	7	-	1	8	39	9		
防府市	6	6	-	57	117	19	96	8	21	-	-	-	-	-	-	-	-	-		
下松市	2	2	-	29	29	1	23	2	6	-	-	-	-	-	-	-	-	-		
岩国市	61	55	6	638	1,370	229	1,237	107	60	-	8	2	18	-	-	2	34	9		
光市	2	2	-	31	36	6	29	3	-	1	-	-	-	-	-	-	6	-		
長門市	89	89	-	1,480	1,480	231	1,348	17	68	-	2	-	3	-	-	12	36	10		
柳井市	40	33	7	512	1,963	570	784	28	54	1,058	5	-	-	-	-	-	61	1		
美祿市	97	66	31	1,126	1,580	221	1,270	110	72	26	-	1	67	-	-	13	127	4		
周南市	26	15	11	381	703	104	556	82	16	5	-	-	2	-	-	1	110	13		
山陽小野田市	5	3	2	16	42	1	30	5	-	12	-	-	-	-	-	-	-	-		
固防大島町	28	23	5	112	272	44	270	4	-	-	-	-	-	-	-	-	2	-		
田布施町	3	3	-	41	82	-	19	3	-	63	-	-	-	-	-	-	-	-		
平生町	10	10	-	28	84	8	75	-	-	-	-	-	-	-	-	-	9	-		
阿武町	16	15	1	309	479	53	97	4	366	-	-	-	-	-	-	-	16	-		
合計	705	607	98	10,897	17,240	2,472	10,825	1,249	2,336	2,586	51	136	149	-	2	59	988	60		

単位: ha、人

(イ) 集落協定の参加者人数

単位:人、ha、協定

市町名	協定参加者数		協定数								
	協定当り	協定数	5人未満	5人～	10人～	20人～	30人～	40人～	50人～	100人以上	
下関市	2,455	25	99	4	12	35	24	12	4	7	1
宇部市	999	32	31	1	5	9	5	2	1	8	-
山口市	3,114	37	85	1	10	13	23	8	11	16	3
萩市	2,435	23	105	7	26	33	14	9	5	8	3
防府市	117	20	6	1	-	2	1	2	-	-	-
下松市	29	15	2	-	-	2	-	-	-	-	-
岩国市	1,370	22	61	4	11	20	10	6	6	4	-
光市	36	18	2	-	-	1	1	-	-	-	-
長門市	1,480	17	89	9	16	37	16	6	4	1	-
柳井市	1,963	49	40	-	3	8	11	4	2	3	9
美祿市	1,580	16	97	9	21	37	19	7	2	2	-
周南市	703	27	26	1	5	8	6	1	2	2	1
山陽小野田市	42	8	5	1	2	2	-	-	-	-	-
周防大島町	272	10	28	5	13	8	2	-	-	-	-
田布施町	82	27	3	-	1	-	-	2	-	-	-
平生町	84	8	10	2	4	4	-	-	-	-	-
阿武町	479	30	16	2	2	7	-	1	-	3	1
合計	17,240	24	705	47	131	226	132	60	37	54	18
構成比	-	-	100%	6.7%	18.6%	32.1%	18.7%	8.5%	5.2%	7.7%	2.6%

(ウ) 集落協定の交付面積

単位:ha、協定

市町名	交付面積		協定数								
	協定当り	協定数	5ha未満	5ha以上 10ha未満	10ha以上 15ha未満	15ha以上 20ha未満	20ha以上 30ha未満	30ha以上 50ha未満	50ha以上 100ha未満	100ha以上	
下関市	1,887	19.1	99	7	29	17	10	19	13	3	1
宇部市	528	17.0	31	1	9	7	4	7	1	2	-
山口市	1,965	23.1	85	6	28	14	13	15	4	3	2
萩市	1,758	16.7	105	19	26	21	16	8	10	5	-
防府市	57	9.5	6	2	1	2	1	-	-	-	-
下松市	29	14.3	2	-	-	1	1	-	-	-	-
岩国市	638	10.5	61	22	17	8	6	3	5	-	-
光市	31	15.4	2	-	1	-	-	1	-	-	-
長門市	1,480	16.6	89	11	21	17	14	15	10	1	-
柳井市	512	12.8	40	4	13	12	5	4	2	-	-
美祿市	1,126	11.6	97	28	23	16	14	10	6	-	-
周南市	381	14.7	26	7	8	4	-	4	2	1	-
山陽小野田市	16	3.2	5	4	1	-	-	-	-	-	-
周防大島町	112	4.0	28	23	4	1	-	-	-	-	-
田布施町	41	13.7	3	1	-	1	-	1	-	-	-
平生町	28	2.8	10	8	2	-	-	-	-	-	-
阿武町	309	19.3	16	4	5	1	3	-	1	2	-
合計	10,897	15.5	705	147	188	121	88	87	54	17	3
構成比	-	-	100%	20.9%	26.7%	17.2%	12.5%	12.3%	7.7%	2.4%	0.4%

(2) 個別協定

(ア) 個別協定の締結状況

単位:ha、協定

市町名	個別協定数	体制整備	基礎単価	交付面積	認定農業者(個人)	認定農業者に準ずる	農地所有適格化法人	特定農業法人	農業協同組合	第3セクター	任意組織	その他
下関市	1	1	-	5	1	-	-	-	-	-	-	-
宇部市	-	-	-	-	-	-	-	-	-	-	-	-
山口市	6	4	2	123	2	-	4	-	-	-	-	-
萩市	4	2	2	45	1	-	2	1	-	-	-	-
防府市	-	-	-	-	-	-	-	-	-	-	-	-
下松市	-	-	-	-	-	-	-	-	-	-	-	-
岩国市	1	1	-	3	1	-	-	-	-	-	-	-
光市	-	-	-	-	-	-	-	-	-	-	-	-
長門市	-	-	-	-	-	-	-	-	-	-	-	-
柳井市	-	-	-	-	-	-	-	-	-	-	-	-
美祿市	6	2	4	32	4	-	1	-	-	-	-	1
周南市	3	3	-	77	-	-	3	-	-	-	-	-
山陽小野田市	-	-	-	-	-	-	-	-	-	-	-	-
周防大島町	-	-	-	-	-	-	-	-	-	-	-	-
田布施町	-	-	-	-	-	-	-	-	-	-	-	-
平生町	-	-	-	-	-	-	-	-	-	-	-	-
阿武町	-	-	-	-	-	-	-	-	-	-	-	-
合計	21	13	8	285	9	-	10	1	-	-	-	1

別表3 協定数、交付面積、協定締結面積、交付額

(1) 協定数

単位: 協定

市町名	全協定				集落協定				個別協定			
	基礎単価	体制整備	割合		基礎単価	体制整備	割合		基礎単価	体制整備	割合	
下関市	100	4	96	96.0%	99	4	95	96.0%	1	-	1	100%
宇部市	31	6	25	80.6%	31	6	25	80.6%	-	-	-	-
山口市	91	7	84	92.3%	85	5	80	94.1%	6	2	4	67%
萩市	109	22	87	79.8%	105	20	85	81.0%	4	2	2	50%
防府市	6	-	6	100.0%	6	-	6	100.0%	-	-	-	-
下松市	2	-	2	100.0%	2	-	2	100.0%	-	-	-	-
岩国市	62	6	56	90.3%	61	6	55	90.2%	1	-	1	100%
光市	2	-	2	100.0%	2	-	2	100.0%	-	-	-	-
長門市	89	-	89	100.0%	89	-	89	100.0%	-	-	-	-
柳井市	40	7	33	82.5%	40	7	33	82.5%	-	-	-	-
美祿市	103	35	68	66.0%	97	31	66	68.0%	6	4	2	33%
周南市	29	11	18	62.1%	26	11	15	57.7%	3	-	3	100%
山陽小野田市	5	2	3	60.0%	5	2	3	60.0%	-	-	-	-
周防大島町	28	5	23	82.1%	28	5	23	82.1%	-	-	-	-
田布施町	3	-	3	100.0%	3	-	3	100.0%	-	-	-	-
平生町	10	-	10	100.0%	10	-	10	100.0%	-	-	-	-
阿武町	16	1	15	93.8%	16	1	15	93.8%	-	-	-	-
合計	726	106	620	85.4%	705	98	607	86.1%	21	8	13	61.9%

(2) 交付面積

単位: ha

市町名	全協定				集落協定				個別協定			
	基礎単価	体制整備	割合		基礎単価	体制整備	割合		基礎単価	体制整備	割合	
下関市	1,892	66	1,827	96.5%	1,887	66	1,822	96.5%	5	-	5	100%
宇部市	528	69	458	86.8%	528	69	458	86.8%	-	-	-	-
山口市	2,088	71	2,017	96.6%	1,965	40	1,925	97.9%	123	31	92	75%
萩市	1,802	190	1,612	89.4%	1,758	153	1,604	91.3%	45	37	7	17%
防府市	57	-	57	100.0%	57	-	57	100.0%	-	-	-	-
下松市	29	-	29	100.0%	29	-	29	100.0%	-	-	-	-
岩国市	640	31	609	95.1%	638	31	606	95.1%	2	-	2	100%
光市	31	-	31	100.0%	31	-	31	100.0%	-	-	-	-
長門市	1,480	-	1,480	100.0%	1,480	-	1,480	100.0%	-	-	-	-
柳井市	512	67	444	86.8%	512	67	444	86.8%	-	-	-	-
美祿市	1,158	245	913	78.9%	1,126	227	898	79.8%	32	17	15	46%
周南市	458	67	391	85.3%	381	67	313	82.3%	77	-	77	100%
山陽小野田市	16	3	13	80.5%	16	3	13	80.5%	-	-	-	-
周防大島町	112	16	97	86.1%	112	16	97	86.1%	-	-	-	-
田布施町	41	-	41	100.0%	41	-	41	100.0%	-	-	-	-
平生町	28	-	28	100.0%	28	-	28	100.0%	-	-	-	-
阿武町	309	2	307	99.4%	309	2	307	99.4%	-	-	-	-
合計	11,181	828	10,353	92.6%	10,897	743	10,154	93.2%	284	85	199	70.0%

(3) 協定締結面積

単位: ha

市町名	全協定				集落協定				個別協定			
	基礎単価	体制整備	割合		基礎単価	体制整備	割合		基礎単価	体制整備	割合	
下関市	1,892	66	1,827	96.5%	1,887	66	1,822	96.5%	5	-	5	100%
宇部市	528	69	458	86.8%	528	69	458	86.8%	-	-	-	-
山口市	2,088	71	2,017	96.6%	1,965	40	1,925	97.9%	123	31	92	25%
萩市	1,802	190	1,612	89.4%	1,758	153	1,604	91.3%	45	37	7	83%
防府市	57	-	57	100.0%	57	-	57	100.0%	-	-	-	-
下松市	29	-	29	100.0%	29	-	29	100.0%	-	-	-	-
岩国市	640	31	609	95.1%	638	31	606	95.1%	3	-	3	100%
光市	31	-	31	100.0%	31	-	31	100.0%	-	-	-	-
長門市	1,480	-	1,480	100.0%	1,480	-	1,480	100.0%	-	-	-	-
柳井市	521	71	450	86.4%	521	71	450	86.4%	-	-	-	-
美祿市	1,158	245	913	78.9%	1,126	227	898	79.8%	32	17	15	54%
周南市	458	67	391	85.3%	381	67	313	82.3%	77	-	77	100%
山陽小野田市	16	3	13	80.5%	16	3	13	80.5%	-	-	-	-
周防大島町	112	16	97	86.1%	112	16	97	86.1%	-	-	-	-
田布施町	41	-	41	100.0%	41	-	41	100.0%	-	-	-	-
平生町	28	-	28	100.0%	28	-	28	100.0%	-	-	-	-
阿武町	309	2	307	99.4%	309	2	307	99.4%	-	-	-	-
合計	11,192	832	10,360	92.6%	10,907	746	10,160	93.2%	285	85	200	30.0%

(4) 協定あたりの面積(交付面積/協定数)

単位:ha

市町名	全協定				集落協定				個別協定			
	基礎単価	体制整備	割合		基礎単価	体制整備	割合		基礎単価	体制整備	割合	
下関市	18.9	16.4	19.0	—	19.1	16.4	19.2	—	5.0	—	5.0	—
宇部市	17.0	11.6	18.3	—	17.0	11.6	18.3	—	—	—	—	—
山口市	22.9	10.2	24.0	—	23.1	8.1	24.1	—	20.5	15.4	23.0	—
萩市	16.5	8.7	18.5	—	16.7	7.7	18.9	—	11.1	18.5	3.7	—
防府市	9.5	—	9.5	—	9.5	—	9.5	—	—	—	—	—
下松市	14.3	—	14.3	—	14.3	—	14.3	—	—	—	—	—
岩国市	10.3	5.2	10.9	—	10.5	5.2	11.0	—	2.4	—	2.4	—
光市	15.4	—	15.4	—	15.4	—	15.4	—	—	—	—	—
長門市	16.6	—	16.6	—	16.6	—	16.6	—	—	—	—	—
柳井市	12.8	9.6	13.5	—	12.8	9.6	13.5	—	—	—	—	—
美祢市	11.2	7.0	13.4	—	11.6	7.3	13.6	—	5.4	4.4	7.5	—
周南市	15.8	6.1	21.7	—	14.6	6.1	20.9	—	25.8	—	25.8	—
山陽小野田市	3.2	1.6	4.3	—	3.2	1.6	4.3	—	—	—	—	—
周防大島町	4.0	3.1	4.2	—	4.0	3.1	4.2	—	—	—	—	—
田布施町	13.7	—	13.7	—	13.7	—	13.7	—	—	—	—	—
平生町	2.8	—	2.8	—	2.8	—	2.8	—	—	—	—	—
阿武町	19.3	2.0	20.5	—	19.3	2.0	20.5	—	—	—	—	—
合計	15.4	7.8	16.7	—	15.5	7.6	16.7	—	13.6	10.7	15.3	—

(5) 交付額

単位:千円

市町名	全協定				集落協定				個別協定			
	基礎単価	体制整備	割合		基礎単価	体制整備	割合		基礎単価	体制整備	割合	
下関市	230,523	1,837	228,686	99.2%	230,017	1,837	228,180	99.2%	505	—	505	100%
宇部市	70,745	7,360	63,384	89.6%	70,745	7,360	63,384	89.6%	—	—	—	—
山口市	232,217	5,467	226,750	97.6%	220,529	3,126	217,403	98.6%	11,688	2,341	9,347	80%
萩市	238,811	19,363	219,448	91.9%	234,933	17,644	217,289	92.5%	3,878	1,719	2,159	56%
防府市	8,181	—	8,181	100.0%	8,181	—	8,181	100.0%	—	—	—	—
下松市	4,084	—	4,084	100.0%	4,084	—	4,084	100.0%	—	—	—	—
岩国市	99,098	3,282	95,816	96.7%	98,494	3,282	95,212	96.7%	605	—	605	100%
光市	4,457	—	4,457	100.0%	4,457	—	4,457	100.0%	—	—	—	—
長門市	188,027	—	188,027	100.0%	188,027	—	188,027	100.0%	—	—	—	—
柳井市	66,418	8,108	58,311	87.8%	66,418	8,108	58,311	87.8%	—	—	—	—
美祢市	136,792	23,738	113,054	82.6%	133,780	22,416	111,364	83.2%	3,012	1,322	1,690	56%
周南市	62,239	6,546	55,692	89.5%	54,714	6,546	48,167	88.0%	7,525	—	7,525	100%
山陽小野田市	3,212	522	2,690	83.7%	3,212	522	2,690	83.7%	—	—	—	—
周防大島町	12,429	1,733	10,696	86.1%	12,429	1,733	10,696	86.1%	—	—	—	—
田布施町	7,299	—	7,299	100.0%	7,299	—	7,299	100.0%	—	—	—	—
平生町	5,439	—	5,439	100.0%	5,439	—	5,439	100.0%	—	—	—	—
阿武町	39,689	126	39,563	99.7%	39,689	126	39,563	99.7%	—	—	—	—
合計	1,409,660	78,082	1,331,577	94.5%	1,382,446	72,700	1,309,746	94.7%	27,213	5,382	21,831	80.2%

(6) 協定あたりの交付額

単位:千円

市町名	全協定				集落協定				個別協定			
	体制整備	基礎単価	割合		体制整備	基礎単価	割合		体制整備	基礎単価	割合	
下関市	2,305	459	2,382	—	2,323	459	2,402	—	505	—	505	—
宇部市	2,282	1,227	2,535	—	2,282	1,227	2,535	—	—	—	—	—
山口市	2,552	781	2,699	—	2,594	625	2,718	—	1,948	1,171	2,337	—
萩市	2,191	880	2,522	—	2,237	882	2,556	—	969	859	1,080	—
防府市	1,363	—	1,363	—	1,363	—	1,363	—	—	—	—	—
下松市	2,042	—	2,042	—	2,042	—	2,042	—	—	—	—	—
岩国市	1,598	547	1,711	—	1,615	547	1,731	—	605	—	605	—
光市	2,228	—	2,228	—	2,228	—	2,228	—	—	—	—	—
長門市	2,113	—	2,113	—	2,113	—	2,113	—	—	—	—	—
柳井市	1,660	1,158	1,767	—	1,660	1,158	1,767	—	—	—	—	—
美祢市	1,328	678	1,663	—	1,379	723	1,687	—	502	331	845	—
周南市	2,146	595	3,094	—	2,104	595	3,211	—	2,508	—	2,508	—
山陽小野田市	642	261	897	—	642	261	897	—	—	—	—	—
周防大島町	444	347	465	—	444	347	465	—	—	—	—	—
田布施町	2,433	—	2,433	—	2,433	—	2,433	—	—	—	—	—
平生町	544	—	544	—	544	—	544	—	—	—	—	—
阿武町	2,481	126	2,638	—	2,481	126	2,638	—	—	—	—	—
合計	1,942	737	2,148	—	1,961	742	2,158	—	1,296	673	1,679	—

別表4 加算措置の取組み

(1)協定数

単位:協定

市町名	加算措置 合計	加算措置				
		棚田地域振興活動 加算	超急傾斜農地保全 加算	集落協定広域化加 算	集落機能強化加算	生産性向上加算
下関市	28	-	1	1	1	25
宇部市	3	-	-	-	-	3
山口市	14	-	3	1	-	10
萩市	32	-	3	6	1	22
防府市	1	-	1	-	-	-
下松市	1	-	-	-	-	1
岩国市	19	-	7	-	3	9
光市	-	-	-	-	-	-
長門市	7	-	5	2	-	-
柳井市	26	-	19	3	1	3
美祢市	9	-	1	2	1	5
周南市	5	-	-	-	1	4
山陽小野田市	-	-	-	-	-	-
周防大島町	6	-	4	1	-	1
田布施町	1	-	1	-	-	-
平生町	1	-	-	-	-	1
阿武町	6	1	2	-	1	2
合計	159	1	47	16	9	86

(2)取組面積

単位:ha

市町名	加算措置 合計	加算措置				
		棚田地域振興活動 加算	超急傾斜農地保全 加算	集落協定広域化加 算	集落機能強化加算	生産性向上加算
下関市	687	-	2	139	28	517
宇部市	97	-	-	-	-	97
山口市	652	-	4	241	-	407
萩市	1,047	-	13	348	10	676
防府市	2	-	2	-	-	-
下松市	16	-	-	-	-	16
岩国市	341	-	40	-	83	218
光市	-	-	-	-	-	-
長門市	150	-	37	112	-	-
柳井市	159	-	35	60	8	57
美祢市	230	-	6	68	5	151
周南市	105	-	-	-	29	77
山陽小野田市	-	-	-	-	-	-
周防大島町	24	-	4	16	-	3
田布施町	1	-	1	-	-	-
平生町	2	-	-	-	-	2
阿武町	243	9	2	-	95	137
合計	3,757	9	147	985	257	2,359

(3)交付額

単位:千円

市町名	加算措置 合計	加算措置				
		棚田地域振興活動 加算	超急傾斜農地保全 加算	集落協定広域化加 算	集落機能強化加算	生産性向上加算
下関市	18,213	-	139	2,000	563	15,512
宇部市	2,902	-	-	-	-	2,902
山口市	9,226	-	256	2,000	-	6,970
萩市	27,284	-	680	9,414	198	16,992
防府市	144	-	144	-	-	-
下松市	485	-	-	-	-	485
岩国市	10,397	-	2,146	-	2,036	6,215
光市	-	-	-	-	-	-
長門市	5,321	-	2,244	3,077	-	-
柳井市	5,182	-	2,016	1,791	157	1,218
美祢市	6,402	-	372	2,039	138	3,854
周南市	2,876	-	-	-	855	2,021
山陽小野田市	-	-	-	-	-	-
周防大島町	817	-	231	483	-	104
田布施町	67	-	67	-	-	-
平生町	58	-	-	-	-	58
阿武町	6,176	901	110	-	1,904	3,260
合計	95,552	901	8,406	20,803	5,852	59,590

(3) 多面的機能を増進する活動

市町名	活動項目数計	1 国土保全機能を高める取組				2 保健休養機能を高める取組				3 自然生態系の保全に資する取組				⑮ その他活動							
		① 周辺林地の下草刈面積(ha)	② 工場流しに配慮した畜産	③ 柳田オーナー制度	④ 市民農園等の開設・運営	市民農園等の面積(m ²)	市民農園等の利用者数	市民農園等(クワ)・ジョギングコース(m)	体験民宿の施設数	体験民宿の利用者数	⑥ 農産作物の作付付与	⑦ 黒頭や芋虫類の駆除	⑧ 高部の虫類の駆除		⑨ 稲刈り種産	⑩ 堆きかき肥の施肥	⑪ 拮抗作物の利用	⑫ 畜産・養蜂の利用	⑬ 耕作の徹底	⑭ 緑肥作物の作付付与	
下関市	102	66	55,854	-	-	-	-	-	28	1	1	-	-	3	-	-	-	-	2	1	
宇部市	33	28	43,600	-	-	-	-	-	5	-	-	-	-	-	-	-	-	-	-	-	
山口市	90	67	53,410	-	-	-	-	-	12	1	1	2	-	3	-	-	-	-	1	3	
萩市	110	73	208,868	-	-	-	-	-	31	1	1	1	1	2	-	-	-	-	-	1	
防府市	8	5	4,482	-	-	-	-	75	54	2	-	-	-	-	-	-	-	-	-	-	
下松市	2	2	3,228	-	-	-	-	-	-	-	-	-	-	-	-	-	-	-	-	-	
岩国市	66	34	21,235	-	-	-	1	7,715	600	25	-	-	-	5	-	-	-	-	-	1	
光市	2	-	-	-	-	-	-	-	-	2	-	-	-	-	-	-	-	-	-	-	
豊門市	119	65	106,800	-	-	612	2	1,736	180	39	-	-	-	3	9	-	-	-	-	1	
柳井市	40	20	43,950	-	-	-	-	-	-	19	-	-	-	1	-	-	-	-	-	-	
美祿市	113	82	178,923	-	-	-	-	-	-	28	-	-	1	-	-	-	-	-	-	-	
山陽小野田市	33	17	6,380	-	-	1,200	4	-	-	15	-	-	-	-	-	-	-	-	-	2	
周南市	5	5	2,286	-	-	-	-	-	-	-	-	-	-	-	-	-	-	-	-	-	
山陽大野田市	29	27	10,900	-	-	-	-	-	-	2	-	-	-	-	-	-	-	-	-	-	
周防大島町	4	-	-	-	-	-	-	-	-	2	-	-	-	-	-	-	-	-	-	-	
田布施町	4	-	-	-	-	-	-	-	-	6	-	-	-	-	-	-	-	-	-	-	
平生町	10	3	650	-	-	-	-	-	-	6	-	-	-	-	-	-	-	-	-	-	
阿武町	20	11	10,100	-	-	-	-	-	-	6	-	-	-	-	-	-	-	-	-	-	
合計	786	505	750,676	-	-	1,812	4	9,526	834	222	6	4	6	25	3.2%	0.8%	0.8%	0.5%	4	3	10
構成比	100%	64.2%	-	-	-	0.1%	-	0.5%	-	28.2%	0.8%	0.5%	0.8%	3.2%	0.4%	0.8%	0.5%	0.4%	0.4%	1.3%	

別表6 集落戦略の作成状況

市町名	体制整備単価(協定数)	集落戦略の作成状況				
		集落において作成中	集落から市町に提出があり、市町から指導助言を実施中	要件を全て満たす集落戦略が市町村に提出済	年齢層別、後継者の状況が把握できる地図を作成済	農地保全活動等を実施する範囲等を記載した地図を作成済
下関市	95	95	-	-	-	-
宇部市	25	25	-	-	-	-
山口市	80	46	34	-	-	-
萩市	85	85	-	-	-	10
防府市	6	6	-	-	-	6
下松市	2	-	-	2	2	2
岩国市	55	55	-	-	32	36
光市	2	2	-	-	-	-
長門市	89	60	29	-	-	4
柳井市	33	33	-	-	-	-
美祢市	66	66	-	-	-	-
周南市	15	15	-	-	-	-
山陽小野田市	3	3	-	-	-	3
周防大島町	23	23	-	-	-	-
田布施町	3	3	-	-	-	-
平生町	10	10	-	-	-	-
阿武町	15	15	-	-	-	-
合計	607	542	63	2	34	61
構成比	-	89.3%	10.4%	0.3%	5.6%	10.0%

別表7 集落協定の交付額及び共同取組活動充当額

(1) 交付額別の協定数

市町名	交付額(千円)	協定当り	協定数	交付金額							
				50万未満	50万～	100万～	200万～	300万～	400万～	500万～	1,000万以上
下関市	230,017	2,323	99	4	20	34	19	10	3	8	1
宇部市	70,745	2,282	31	1	6	11	7	3	-	2	1
山口市	220,529	2,594	85	4	29	24	14	6	1	5	2
萩市	234,933	2,237	105	12	21	35	16	9	-	9	3
防府市	8,181	1,363	6	1	1	3	1	-	-	-	-
下松市	4,084	2,042	2	-	-	1	1	-	-	-	-
岩国市	98,494	1,615	61	10	22	15	5	4	1	4	-
光市	4,457	2,228	2	-	-	1	-	1	-	-	-
長門市	188,124	2,114	89	7	13	32	21	5	5	6	-
柳井市	66,418	1,660	40	1	9	22	3	2	3	-	-
美祢市	133,780	1,379	97	29	16	31	11	5	3	2	-
周南市	54,714	2,104	26	5	8	7	1	2	-	2	1
山陽小野田市	3,212	642	5	2	2	1	-	-	-	-	-
周防大島町	12,429	444	28	19	8	-	1	-	-	-	-
田布施町	7,299	2,433	3	1	-	-	-	-	1	-	-
平生町	5,439	544	10	6	3	1	-	-	-	-	-
阿武町	39,689	2,481	16	2	6	4	-	1	1	1	1
合計	1,382,543	1,961	705	104	164	222	101	48	18	39	9
構成比	-	-	100.0%	14.8%	23.3%	31.5%	14.3%	6.8%	2.6%	5.5%	1.3%

(2) 共同取組への充当額別の協定数

市町名	交付額(千円)	個人配分(千円)		共同取組活動(千円)		協定数	充当割合					
		充当額	割合(%)	充当額	割合(%)		0%	25%未満	25%以上50%未満	50%以上75%未満	75%以上100%未満	100%
下関市	230,017	105,497	45.9%	124,521	54.1%	99	-	10	25	51	6	7
宇部市	70,745	54,772	77.4%	15,973	22.6%	31	2	20	4	3	1	1
山口市	220,529	124,987	56.7%	95,542	43.3%	85	1	9	30	35	5	5
萩市	234,933	104,748	44.6%	130,184	55.4%	105	1	3	15	83	2	1
防府市	8,181	4,916	60.1%	3,264	39.9%	6	-	-	3	3	-	-
下松市	4,084	3,600	88.1%	485	11.9%	2	1	1	-	-	-	-
岩国市	98,494	50,058	50.8%	48,436	49.2%	61	5	4	24	23	-	5
光市	4,457	2,228	50.0%	2,228	50.0%	2	-	-	1	1	-	-
長門市	188,124	112,062	59.6%	76,062	40.4%	89	1	15	37	34	-	2
柳井市	66,418	28,084	42.3%	38,335	57.7%	40	-	1	6	27	2	4
美祢市	133,780	67,608	50.5%	66,172	49.5%	97	9	13	30	30	-	15
周南市	54,714	19,231	35.1%	35,482	64.9%	26	-	-	4	13	4	5
山陽小野田市	3,212	1,585	49.3%	1,627	50.7%	5	-	-	1	4	-	-
周防大島町	12,429	5,908	47.5%	6,521	52.5%	28	-	-	5	21	-	2
田布施町	7,299	3,089	42.3%	4,211	57.7%	3	-	-	1	2	-	-
平生町	5,439	2,718	50.0%	2,721	50.0%	10	-	1	3	5	-	1
阿武町	39,689	14,242	35.9%	25,447	64.1%	16	-	1	1	9	3	2
合計	1,382,543	705,331	51.0%	677,212	49.0%	705	20	78	190	344	23	50
構成比	-	-	-	-	-	100%	2.8%	11.1%	27.0%	48.8%	3.3%	7.1%

別表8 集落協定の交付金使途
(1)交付金使途

単位:協定

市町名	各項目を計上した協定数															
	役員報酬	研修会等費	道・水路管理費	うち道・水路整備費	農地管理費	うち農地整備費	鳥獣被害防止対策費	共同利用機械購入等費	共同利用施設整備等費	多面的機能増進活動費	土地利用調整関係費	法人設立関係費	農産物の販売促進関係費	都市住民との交流促進関係費	その他	積立等計
下関市	92	6	88	14	69	1	51	35	3	33	5	-	-	-	84	43
宇部市	27	-	7	3	9	-	3	4	3	1	-	-	-	-	19	5
山口市	78	5	69	8	48	1	26	22	2	19	-	-	-	-	59	30
萩市	98	32	91	1	81	-	17	7	4	2	-	-	-	-	11	33
防府市	5	-	5	-	5	-	-	4	-	1	1	-	-	-	2	6
下松市	-	-	-	-	1	-	-	-	-	-	-	-	-	-	-	-
岩国市	52	11	49	8	42	4	1	1	3	24	-	-	-	-	45	31
光市	2	-	2	2	2	2	2	1	-	1	-	-	-	-	2	-
長門市	88	32	73	-	64	-	29	18	-	46	-	-	-	-	51	58
柳井市	32	13	34	8	22	-	15	11	1	20	-	-	-	-	36	16
美祿市	75	56	52	4	37	-	38	4	10	4	-	-	-	-	6	48
周南市	24	2	20	-	14	-	10	1	-	11	-	3	-	-	18	11
山陽小野田市	5	-	5	2	-	-	-	-	2	-	-	-	-	-	2	-
周防大島町	23	6	24	3	14	3	1	3	1	2	-	-	-	-	10	23
田布施町	2	-	2	-	2	-	-	1	-	2	-	-	-	-	2	1
平生町	8	1	10	-	6	-	3	-	-	-	-	-	-	-	7	-
阿武町	15	4	13	-	13	-	4	3	1	7	-	-	-	-	10	14
合計	626	168	544	53	429	11	200	115	30	173	6	3	-	-	364	319

(2)支出額

単位:千円

市町名	支出額の内訳															
	役員報酬	研修会等費	道・水路管理費	うち道・水路整備費	農地管理費	うち農地整備費	鳥獣被害防止対策費	共同利用機械購入等費	共同利用施設整備等費	多面的機能増進活動費	土地利用調整関係費	法人設立関係費	農産物の販売促進関係費	都市住民との交流促進関係費	その他	積立等計
下関市	10,229	1,539	24,174	5,447	21,720	1,883	8,478	22,862	2,570	2,023	187	-	-	-	5,915	32,244
宇部市	2,871	-	3,899	1,980	1,682	-	1,380	3,423	598	30	-	-	-	-	244	1,846
山口市	9,620	1,413	21,761	2,431	26,126	918	2,703	9,482	647	1,542	-	-	-	-	3,614	18,634
萩市	15,171	6,898	33,775	50	30,143	-	8,360	3,455	2,542	355	-	-	-	-	4,334	25,151
防府市	481	-	693	-	693	-	-	821	-	137	5	-	-	-	4	570
下松市	-	-	-	-	485	-	-	-	-	-	-	-	-	-	-	-
岩国市	4,988	3,448	13,404	5,137	11,178	1,314	352	1,333	325	1,701	-	-	-	-	5,135	13,750
光市	80	-	540	540	361	361	608	611	-	9	-	-	-	-	21	-
長門市	9,597	2,332	19,545	-	22,799	-	6,168	3,774	-	4,467	-	-	-	-	4,515	22,221
柳井市	2,975	402	15,288	2,588	6,536	-	4,047	2,519	100	1,309	-	-	-	-	1,314	3,845
美祿市	6,169	3,462	12,936	3,289	9,787	-	8,644	3,260	1,098	224	-	-	-	-	59	24,210
周南市	2,534	79	12,018	-	9,818	-	604	64	-	617	-	5,813	-	-	1,242	6,964
山陽小野田市	199	-	1,108	192	-	-	-	-	-	39	-	-	-	-	282	-
周防大島町	805	138	2,005	178	1,289	69	61	268	41	97	-	-	-	-	39	1,777
田布施町	44	-	41	-	716	-	-	1,232	-	93	-	-	-	-	72	2,013
平生町	163	4	1,736	-	462	-	291	-	-	-	-	-	-	-	66	-
阿武町	1,561	93	4,925	-	5,886	-	1,073	2,093	580	699	-	-	-	-	297	8,241
合計	67,486	19,806	167,848	21,831	149,680	4,544	42,770	55,198	8,539	13,303	192	5,813	-	-	27,150	161,466
構成比	9.4%	2.8%	23.3%	3.0%	20.8%	0.6%	5.9%	7.7%	1.2%	1.8%	0.03%	0.8%	-	-	3.8%	22.4%

(3)協定あたりの支出額

単位:千円

地町名	1協定あたりの支出額															
	役員報酬	研修会等費	道・水路管理費	うち道・水路整備費	農地管理費	うち農地整備費	鳥獣被害防止対策費	共同利用機械購入等費	共同利用施設整備等費	多面的機能増進活動費	土地利用調整関係費	法人設立関係費	農産物の販売促進関係費	都市住民との交流促進関係費	その他	積立等計
下関市	111	256	275	389	315	1,883	166	653	857	61	37	-	-	-	70	750
宇部市	106	-	557	660	187	-	460	856	199	30	-	-	-	-	13	369
山口市	123	283	315	304	544	918	104	431	323	81	-	-	-	-	61	621
萩市	155	216	371	50	372	-	492	494	635	178	-	-	-	-	394	762
防府市	96	-	139	-	139	-	-	205	-	137	5	-	-	-	2	95
下松市	-	-	-	-	485	-	-	-	-	-	-	-	-	-	-	-
岩国市	96	313	274	642	266	328	352	1,333	108	71	-	-	-	-	114	444
光市	40	-	270	270	181	181	304	611	-	9	-	-	-	-	10	-
長門市	109	73	268	-	356	-	213	210	-	97	-	-	-	-	89	383
柳井市	93	31	450	324	297	-	270	229	100	65	-	-	-	-	36	240
美祿市	82	62	249	822	265	-	227	815	110	56	-	-	-	-	10	504
周南市	106	39	601	-	701	-	60	64	-	56	-	1,938	-	-	69	633
山陽小野田市	40	-	222	96	-	-	-	-	-	19	-	-	-	-	141	-
周防大島町	35	23	84	59	92	23	61	89	41	49	-	-	-	-	4	77
田布施町	22	-	20	-	358	-	-	1,232	-	47	-	-	-	-	36	2,013
平生町	20	4	174	-	77	-	97	-	-	-	-	-	-	-	9	-
阿武町	104	23	379	-	453	-	268	698	580	100	-	-	-	-	30	589
合計	108	118	309	412	349	413	214	480	285	77	32	1,938	-	-	75	506

令和2年度 中山間地域等直接支払制度の実施状況
(令和3年8月)

山口県農林水産部農村整備課

所在地： 〒753-8501 山口市滝町1番1号

電話： 083(933)3423

F A X： 083(933)3429

E - m a i l： a17500@pref.yamaguchi.lg.jp