

平成 18 年 度

山口県森林・林業統計要覧



山口県農林水産部森林企画課

山口県のシンボル

県木 アカマツ

県内に広く分布する山口県の代表的な樹種

(県木審査委員会選定 昭和41年9月14日指定)

県花 夏みかんの花

日本では山口県が原産地、芳香あり。

(NHK選定 昭和29年3月22日発表)

県鳥 ナベヅル

周南市八代に飛来、10～3月

(鳥獣審議会選定 昭和39年10月13日指定)

県獣 ホンシュウジカ

華山、天井ヶ岳周辺に生息

(鳥獣審議会選定 昭和39年10月13日指定)

県の魚 フク

県内で水揚げされる魚の代表種

(県の魚選定委員会選定 平成元年8月26日指定)

県のキノコ ベニヤマタケ(地方名:アカナバ)

秋吉台周辺で2～5月に発生、食用

(山口なばの会選定 平成10年1月15日発表)

利 用 者 の た め に

この統計要覧は、山口県の森林・林業の現況と平成18年度の林業関係諸施策の実績を農林水産部森林企画課、森林整備課、団体指導室、環境生活部自然保護課及び農林総合技術センター林業技術部の業務資料をもとに作成しております。

さらに詳細な数値が必要な場合又は疑義のある場合には下記の資料作成部署又は森林企画課森林計画班にお問い合わせください。

各統計の単位は、原則として表右肩に記載してあります。

表中の符号は次のとおりです。

「0」・・・・・・掲載単位以下

「-」・・・・・・該当なし

数字の単位未満は、四捨五入を原則としています。従いまして、総数と内訳の計が一致しない場合があります。

山口県森林・林業の概要・・・・・・・・・・森林企画課森林計画班(083-933-3455) 統計表

| | | |
|-------|---------------------|------------------------------------------------------------------------------------|
| I | 森林の現況・・・・・・・・・・ | 森林企画課森林計画班(083-933-3455) |
| II | 森林計画・・・・・・・・・・ | 〃 |
| III | 森林整備地域活動支援交付金事業・・ | 〃 |
| IV | やまぐち森林づくり県民税関連事業・・ | 森林企画課流域管理推進班(083-933-3464) 森林整備課造林保護班(083-933-3485) 森林整備課治山林道班(083-933-3491) |
| V | 造林・・・・・・・・・・ | 森林整備課造林保護班(083-933-3485) |
| VI | 県行造林・・・・・・・・・・ | 〃 |
| VII | 林産物生産・・・・・・・・・・ | 森林企画課林産班(083-933-3470) |
| VIII | 林業構造改善・・・・・・・・・・ | 〃 |
| IX | 森林組合・・・・・・・・・・ | 団体指導室指導班(083-933-3318) |
| X | 林業金融・・・・・・・・・・ | 森林企画課林業振興班(083-933-3450) |
| XI | 森林被害・・・・・・・・・・ | 森林整備課造林保護班(083-933-3485) |
| XII | 林業普及・・・・・・・・・・ | 森林企画課普及班(083-933-3460) |
| XIII | 林道・・・・・・・・・・ | 森林整備課治山林道班(083-933-3491) |
| XIV | 治山・・・・・・・・・・ | 森林整備課治山林道班(083-933-3491) |
| XV | 保安林・・・・・・・・・・ | 森林整備課林地保全班(083-933-3480) |
| XVI | 林地開発・・・・・・・・・・ | 〃 |
| XVII | 自然保護・・・・・・・・・・ | 自然保護課 自然・野生生物保護班(083-933-3050) |
| XVIII | 鳥獣保護・・・・・・・・・・ | 〃 |
| XIX | 自然公園・・・・・・・・・・ | 自然保護課自然公園班(083-933-3060) |
| XX | 研究・研修等・・・・・・・・・・ | 農林総合技術センター林業技術部(083-928-0131) |
| XXI | 緑化技術指導・・・・・・・・・・ | 〃 |
| XXII | 山口県林務関係行政機関・・・・・・・・ | 森林企画課林業振興班(083-933-3450) |
| XXIII | 平成18年度決算額・・・・・・・・・・ | 〃 |

山口県森林・林業の概要

| | | |
|-----|------------------|----|
| 1 | 森林資源の現況 | 1 |
| (1) | 土地利用 | 1 |
| (2) | 経営形態別森林面積 | 1 |
| (3) | 民有林の樹種別面積と蓄積 | 2 |
| (4) | 森林面積と蓄積の推移 | 3 |
| (5) | 人工林(スギ・ヒノキ)の齢級構成 | 5 |
| 2 | 造林等 | 6 |
| (1) | 造林 | 6 |
| (2) | 育成複層林の整備 | 6 |
| (3) | 間伐 | 7 |
| 3 | 林産物生産 | 8 |
| (1) | 木材生産 | 8 |
| (2) | 特用林産 | 9 |
| 4 | 森林組合 | 11 |
| (1) | 森林組合の概況 | 11 |
| (2) | 木材取扱量 | 11 |
| (3) | 森林造成事業 | 12 |
| (4) | 森林組合作業班 | 12 |
| 5 | 森林被害 | 13 |
| (1) | マツ林面積と松くい虫被害 | 13 |
| (2) | 松くい虫防除事業の推移 | 13 |
| 6 | 林業普及 | 14 |
| (1) | 林業士及び林業作業士の認定状況 | 14 |
| (2) | 主要林業機械の保有状況 | 14 |
| 7 | 林道等 | 14 |
| (1) | 林道 | 14 |
| (2) | 作業道(路) | 14 |
| 8 | 治山 | 15 |
| (1) | 治山事業の推移 | 15 |
| (2) | 生活環境保全林 | 15 |
| 9 | 保安林 | 16 |
| 10 | その他 | 17 |
| (1) | 地域森林計画樹立状況 | 17 |
| (2) | 保有規模別林家数 | 17 |
| (3) | 森林施業計画の認定状況 | 17 |
| | 森林計画区、農林事務所管轄区域図 | 18 |
| | 自然環境保全施設等整備状況図 | 19 |

統計表

I 森林の現況

| | |
|----------------------|----|
| 1 市町別土地利用状況及び林野率 | 21 |
| 2 市町別経営形態別森林面積 | 22 |
| 3 市町別樹種別民有林面積及び蓄積 | 24 |
| 4 森林資源構成表 | 26 |
| (1) 総計 | 26 |
| (2) 人工林 | 28 |
| (3) 天然林 | 30 |
| 5 市町別地域森林計画対象森林の異動状況 | 32 |

II 森林計画

| | |
|---------------------------|----|
| 1 森林施業計画認定状況 | 33 |
| 2 市町別樹種別標準伐期齢 | 34 |
| 3 市町別の主伐を見合わせるべき立木の樹種別の林齢 | 35 |

III 森林整備地域活動支援交付金事業

| | |
|-------------|----|
| 1 交付実績 | 36 |
| (1) 交付実績の推移 | 36 |
| (2) 市町別交付実績 | 36 |

IV やまぐち森林づくり県民税関連事業

| | |
|----------------------|----|
| 1 事業概要 | 37 |
| 2 事業実績 | 37 |
| (1) 公益森林整備事業市町別実績 | 37 |
| (2) 竹繁茂防止緊急対策事業市町別実績 | 38 |
| ア 竹の全伐 | 38 |
| イ 再生竹の除去 | 38 |
| (3) やすらぎの森整備事業実績 | 39 |
| (4) 魚つき保安林等海岸林整備事業実績 | 39 |

V 造林

| | |
|-------------------|----|
| 1 育成単層林整備 | 41 |
| (1) 人工造林 | 41 |
| ア 樹種別民有林人工造林面積の推移 | 41 |
| イ 資金別人工造林面積の推移 | 41 |
| ウ 施行主体別造林種別人工造林面積 | 41 |
| エ 市町別造林実績 | 42 |
| オ 施行主体別人工造林面積 | 44 |
| カ 被害跡地造林実績 | 45 |
| キ 松くい虫被害跡地復旧造林 | 46 |
| (2) 保育 | 48 |
| ア 補助事業実績の推移 | 48 |
| イ 市町別補助事業実績 | 48 |
| 2 育成複層林整備 | 52 |
| (1) 育成複層林整備(植栽型) | 52 |
| ア 資金別造林面積の推移 | 52 |
| イ 市町別補助事業実績 | 52 |

| | |
|-----------------------------|----|
| (2) 育成複層林整備(天然更新型) | 53 |
| ア 資金別造林面積の推移 | 53 |
| イ 市町別補助事業実績 | 53 |
| (3) 保育 | 54 |
| ア 市町別補助事業実績 | 54 |
| 3 造林作業路 | 56 |
| (1) 事業別延長の推移 | 56 |
| (2) 市町別事業別内訳 | 56 |
| 4 種苗 | 57 |
| (1) 県営種子採取量の推移 | 57 |
| (2) 樹種別山行苗木の生産量 | 57 |
| (3) 樹種別山行苗木の所要量 | 57 |
| (4) 経営規模別生産者数及び経営面積の推移 | 57 |
| 5 間伐 | 58 |
| (1) 間伐実績の推移 | 58 |
| (2) 市町別間伐実績 | 58 |
| VI 県行造林 | |
| 1 契約種別県行造林地面積 | 59 |
| 2 市町別県行造林地面積(林業指導センター所管を除く) | 59 |
| 3 県行造林地の伐採面積の推移 | 59 |
| VII 林産物生産 | |
| 1 林業粗生産額及び生産林業所得(山口県全体) | 60 |
| 2 木材 | 60 |
| (1) 木材の需給 | 60 |
| ア 材種別素材供給量の推移 | 60 |
| イ 用途別素材生産量の推移 | 60 |
| ウ 市町別素材生産量 | 61 |
| エ 樹種別素材生産量の推移 | 62 |
| オ 用途別素材入荷量の推移 | 62 |
| カ 県別素材移入量 | 64 |
| キ 県別素材移出量 | 64 |
| ク 移入県別国産材・外材別製材品移入量 | 64 |
| ケ 移出県別国産材・外材別製材品移出量 | 64 |
| (2) 木材関連産業 | 66 |
| ア 製材用動力の出力階層別工場数の推移 | 66 |
| イ 製材工場実態の推移 | 66 |
| ウ 国産材・外材製材工場数及び素材入荷量の推移 | 66 |
| エ 製材用素材の国産材・外材別入荷量の推移 | 67 |
| オ 製材工場の製材品出荷量の推移 | 67 |
| カ 木材チップ工場数及び木材チップ生産量 | 68 |
| キ 木材市売市場の現況 | 69 |
| (3) 木材の市況 | 70 |

| | | |
|-------------|------------------------------|----|
| 3 | 特用林産物 | 71 |
| (1) | 特用林産物生産量の推移 | 71 |
| (2) | しいたけ | 72 |
| ア | 種類別しいたけ生産量 | 72 |
| (3) | 竹材 | 72 |
| ア | 県別竹材移出量 | 72 |
| (4) | 特用林産物の市況 | 73 |
| (5) | 特用林産関連事業作業路開設状況 | 73 |
| (6) | 市町別特用林産物生産量 | 74 |
| VIII | 林業構造改善 | |
| 1 | 林業・木材産業等振興施設整備交付金事業 | 76 |
| (1) | 事業の推移 | 76 |
| (2) | 事業実績 | 76 |
| ア | 事業実績 | 76 |
| イ | 市町又は地域別実績 | 76 |
| IX | 森林組合 | |
| 1 | 森林組合の現況 | 78 |
| (1) | 森林組合連合会 | 78 |
| ア | 機構(平成19年4月1日現在) | 78 |
| イ | 会員及び出資金の推移 | 78 |
| ウ | 主要事業取扱量の推移 | 78 |
| (2) | 森林組合 | 79 |
| ア | 経営体制の推移 | 79 |
| イ | 主要経済事業の推移 | 80 |
| ウ | 財務状況の推移 | 81 |
| エ | 作業班員の推移 | 81 |
| オ | 森林組合の推移 | 82 |
| カ | 市町別森林組合の現況 | 82 |
| (3) | 生産森林組合 | 84 |
| ア | 生産森林組合の推移 | 84 |
| イ | 市町別生産森林組合の現況 | 84 |
| X | 林業金融 | |
| 1 | 農林漁業信用基金出資及び債務保証額の推移 | 86 |
| (1) | 出資 | 86 |
| (2) | 債務保証額 | 86 |
| 2 | 農林漁業金融公庫資金融資実績の推移(林業関係) | 86 |
| 3 | 林業改善資金／林業・木材産業改善資金 | 87 |
| X I | 森林被害 | |
| 1 | 森林国営保険契約の推移 | 88 |
| 2 | 森林国営保険損害てん補状況の推移 | 88 |
| 3 | 森林火災被害状況の推移 | 89 |
| 4 | 主な森林病虫獣害の被害状況の推移 | 89 |
| 5 | 森林病虫獣害の発生及び防除状況(国営、補助対象事業のみ) | 90 |
| 6 | 市町別松くい虫被害及び防除状況(補助対象事業のみ) | 91 |

| | | |
|-------------|---------------------------|-----|
| 林業普及 | | |
| 1 | 林業普及指導員の配置状況 | 92 |
| 2 | 林業普及指導員の活動状況 | 92 |
| | (1) 手段別活動状況 | 92 |
| | (2) 科目別活動状況 | 92 |
| 3 | 山村中堅青年の養成状況 | 93 |
| | (1) 林業教室 | 93 |
| | (2) 山村青年グループ活動促進対策 | 93 |
| | (3) 林業グループ数及び会員数 | 93 |
| | (4) 指導林業士及び青年林業士の認定状況 | 93 |
| 4 | 林業機械器具現況表 | 94 |
| 林道 | | |
| 1 | 林道の現況 | 95 |
| | (1) 林道の現況 | 95 |
| | (2) 市町別林道の現況 | 96 |
| 2 | 林道事業の推移 | 100 |
| 3 | 林道災害復旧事業の経過 | 102 |
| 4 | 林道事業実績 | 103 |
| | (1) 民有林林道開設事業 | 103 |
| | (2) 道整備交付金事業(林道舗装) | 103 |
| | (3)-1 単県農山漁村整備事業(小規模林道開設) | 104 |
| | (3)-2 単県農山漁村整備事業(小規模林道改良) | 104 |
| | (4) ふるさと林道緊急整備事業 | 105 |
| | (5) 緑資源幹線林道 | 105 |
| | (6) 林道災害復旧事業 | 106 |
| 治山 | | |
| 1 | 民有林治山事業の推移 | 108 |
| 2 | 市町別民有林治山事業実績 | 113 |
| 保安林 | | |
| 1 | 保安林の種類別面積の推移 | 118 |
| 2 | 市町別種類別保安林面積 | 118 |
| 林地開発 | | |
| 1 | 林地開発許可状況 | 122 |
| 2 | 森林保全巡視状況 | 122 |
| 自然保護 | | |
| 1 | 緑地環境保全地域指定状況 | 123 |
| 2 | 自然記念物指定状況 | 123 |
| 鳥獣保護 | | |
| 1 | 鳥獣保護区等の設定状況 | 124 |
| | (1) 鳥獣保護区 | 124 |
| | (2) 特別保護地区 | 124 |
| | (3) 休猟区 | 124 |
| | (4) 銃猟禁止区域 | 124 |
| | (5) 狩猟鳥獣の捕獲制限及び猟法の制限区域 | 124 |

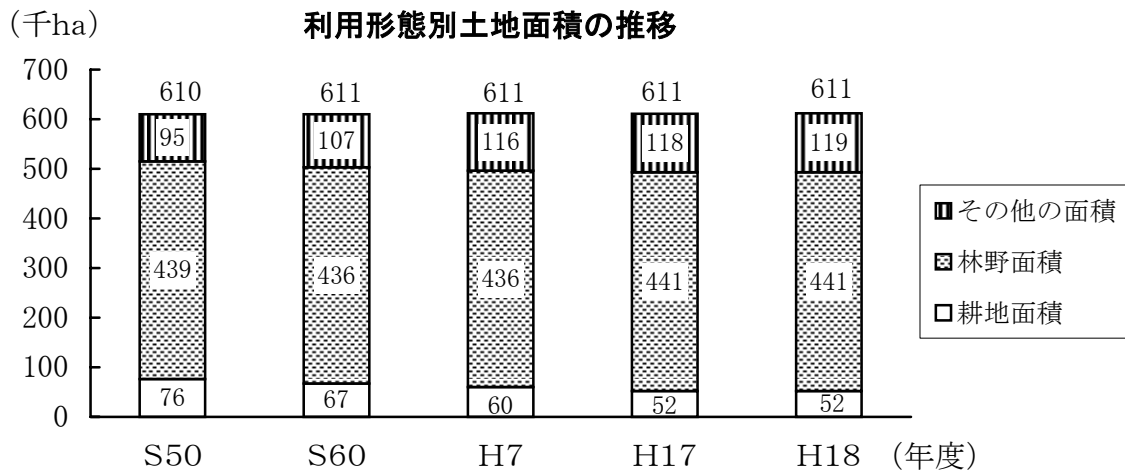
| | | |
|------------------------|-------|-----|
| (6) 種類別農林事務所別明細 | ----- | 125 |
| ア 鳥獣保護区 | ----- | 125 |
| イ 特別保護地区 | ----- | 125 |
| ウ 休猟区 | ----- | 125 |
| エ 銃猟禁止区域 | ----- | 125 |
| オ 狩猟鳥獣の捕獲制限及び猟法の制限区域 | ----- | 126 |
| カ 猟区 | ----- | 126 |
| 2 狩猟免許等交付状況 | ----- | 126 |
| (1) 狩猟者登録 | ----- | 126 |
| (2) 手数料(再交付を含む) | ----- | 126 |
| 3 狩猟者登録により捕獲された主な鳥獣 | ----- | 127 |
| (1) 鳥類 | ----- | 127 |
| (2) 獣類 | ----- | 127 |
| 4 知事の捕獲許可による捕獲鳥獣 | ----- | 127 |
| (1) 有害鳥獣 | ----- | 127 |
| ア 鳥類 | ----- | 127 |
| イ 獣類 | ----- | 127 |
| (2) 飼養捕獲 | ----- | 128 |
| 5 鳥獣飼養状況調 | ----- | 128 |
| 6 猟区の成績 | ----- | 128 |
| 7 主たる法令違反調 | ----- | 128 |
| XIX 自然公園 | | |
| 1 公園名称別市町別種類別面積 | ----- | 129 |
| 2 自然公園内施設整備状況 | ----- | 130 |
| (1) 北長門海岸国定公園(交付金) | ----- | 130 |
| XX 研究・研修等 | | |
| 1 試験研究実績 | ----- | 131 |
| (1) 試験研究課題 | ----- | 131 |
| (2) 試験研究実績の発表 | ----- | 131 |
| 2 研修実績 | ----- | 132 |
| 3 研究及び事業成果の普及指導状況 | ----- | 132 |
| 4 林木育種事業実績 | ----- | 133 |
| XXI 緑化技術指導 | | |
| 1 緑化樹の養成・出荷実績 | ----- | 134 |
| 2 緑化技術の普及指導状況 | ----- | 134 |
| XXII 林務関係行政機構 | | |
| 1 本庁 | ----- | 135 |
| 2 出先 | ----- | 135 |
| 3 その他 | ----- | 135 |
| 4 職員配置状況調 | ----- | 136 |
| XXIII 平成18年度決算額 | ----- | 137 |

山口県森林・林業の概要

1. 森林資源の現況

(1) 土地利用 (関連資料P21)

本県の林野面積は、441千haで、総土地面積611千haの72%を占め、林野率は全国平均を上回っている。



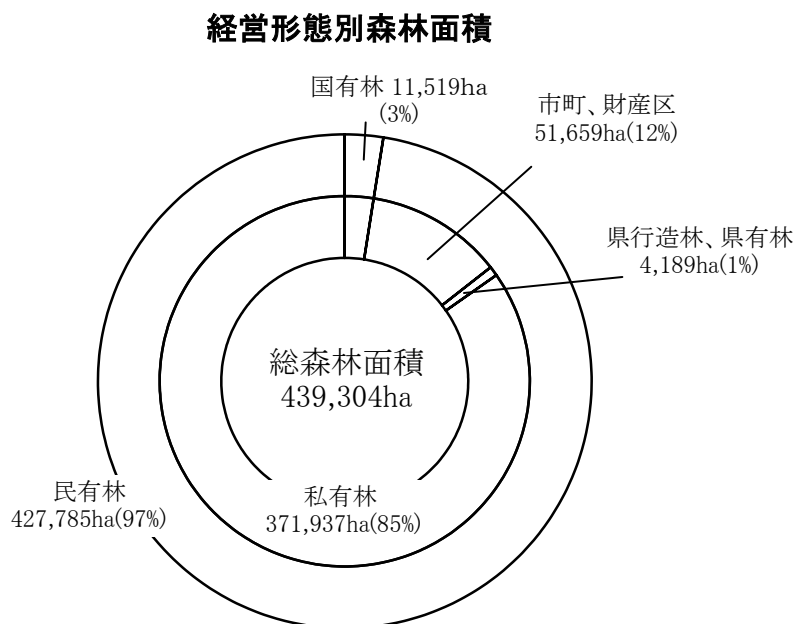
林野面積と林野率

| 区分 | 山口県 | 全国 |
|------|--------|-----------|
| 林野面積 | 441千ha | 24,861千ha |
| 林野率 | 72% | 67% |

(資料) 全国は2005年農林業センサス

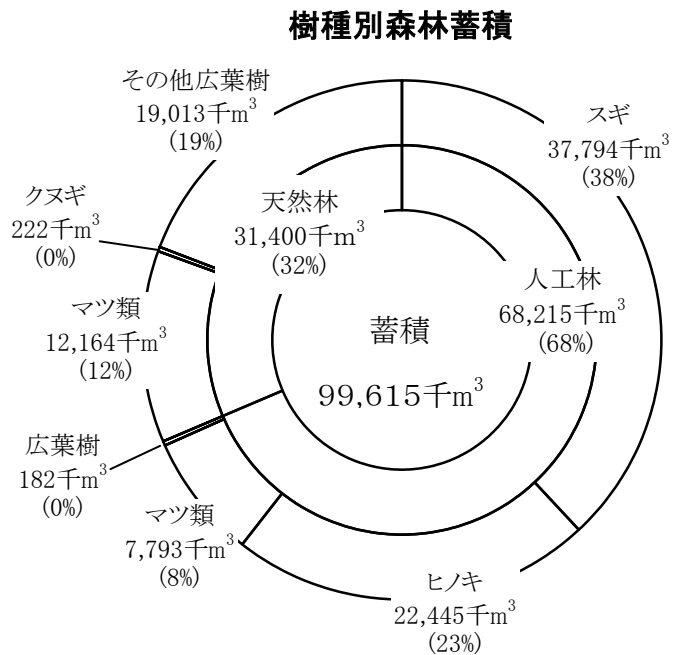
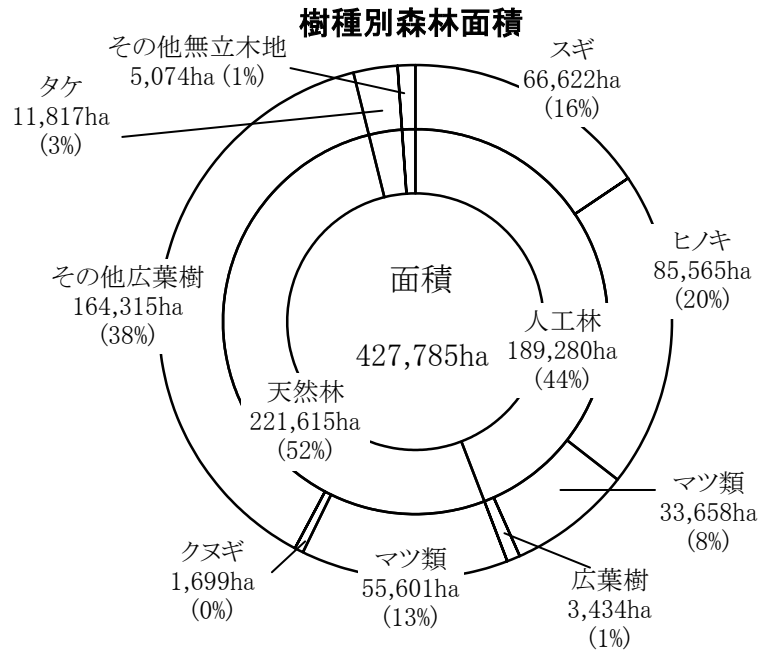
(2) 経営形態別森林面積 (関連資料P22)

経営形態別は民有林が97%を占め、国有林は3%である。また、私有林は85%を占める。



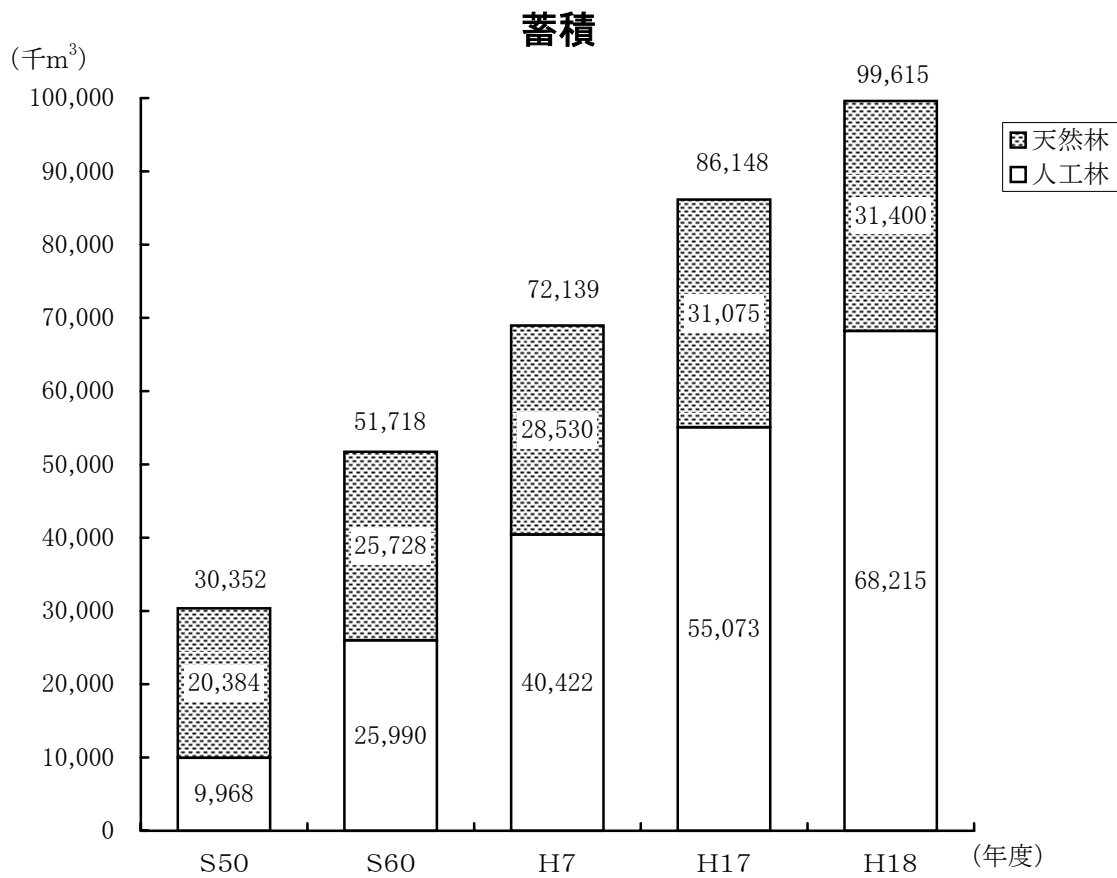
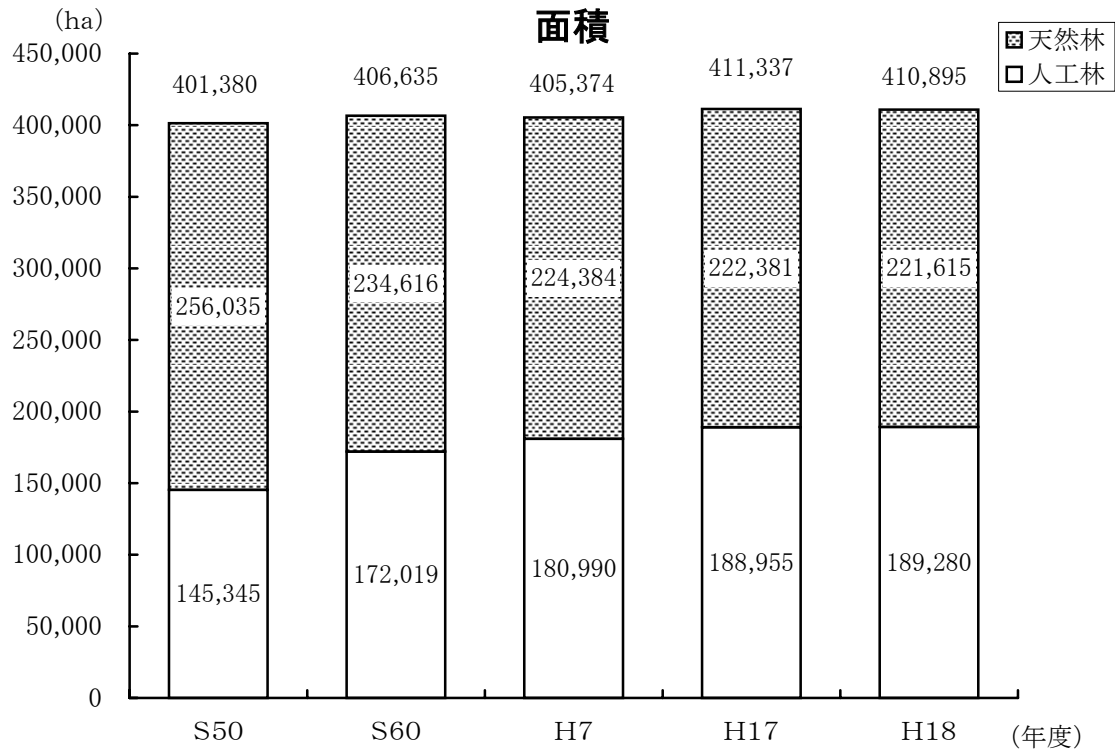
(3) 民有林の樹種別面積と蓄積 (関連資料P24)

樹種別面積構成は、針葉樹が56%(スギ16%、ヒノキ20%、マツ類21%)、広葉樹39%、竹林等が4%であり、また天然林、人工林比較では、人工林が44%である。
 樹種別蓄積構成は針葉樹81%(スギ38%、ヒノキ23%、マツ類20%)、広葉樹19%の割合である。

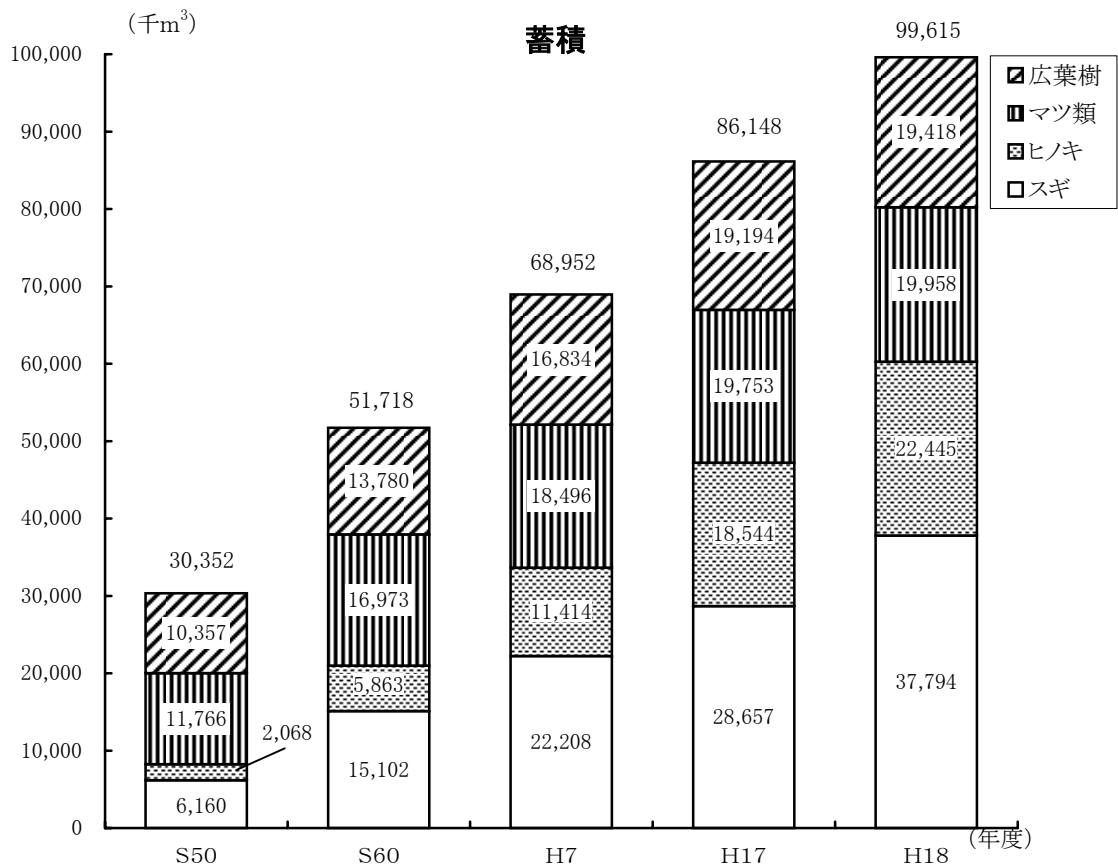
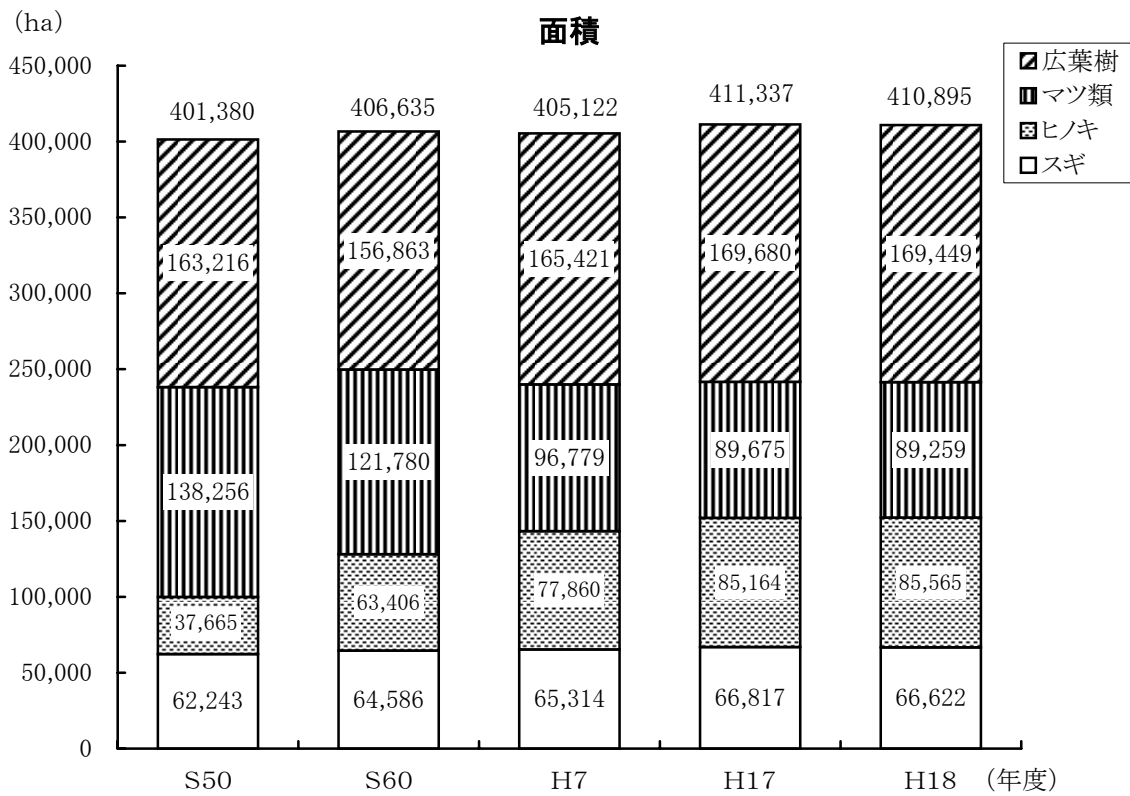


(4) 森林面積と蓄積の推移 (関連資料P24)

ア 人天別森林面積及び蓄積

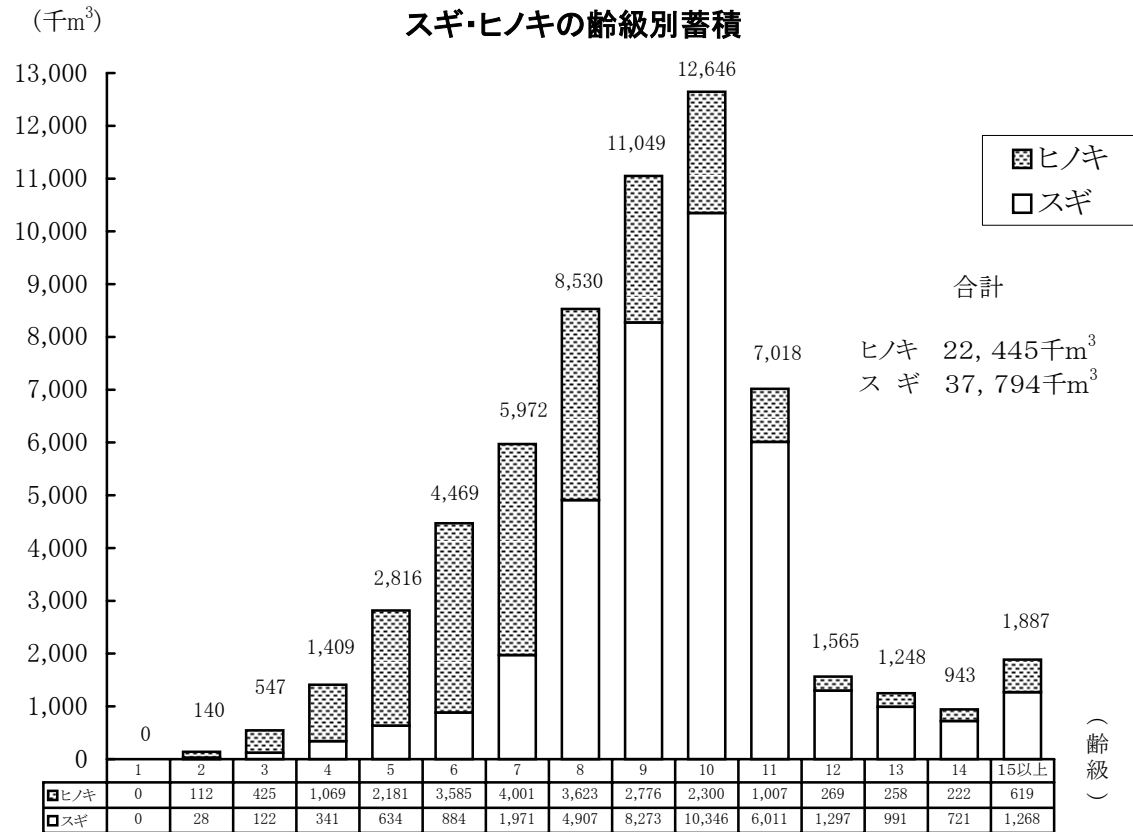
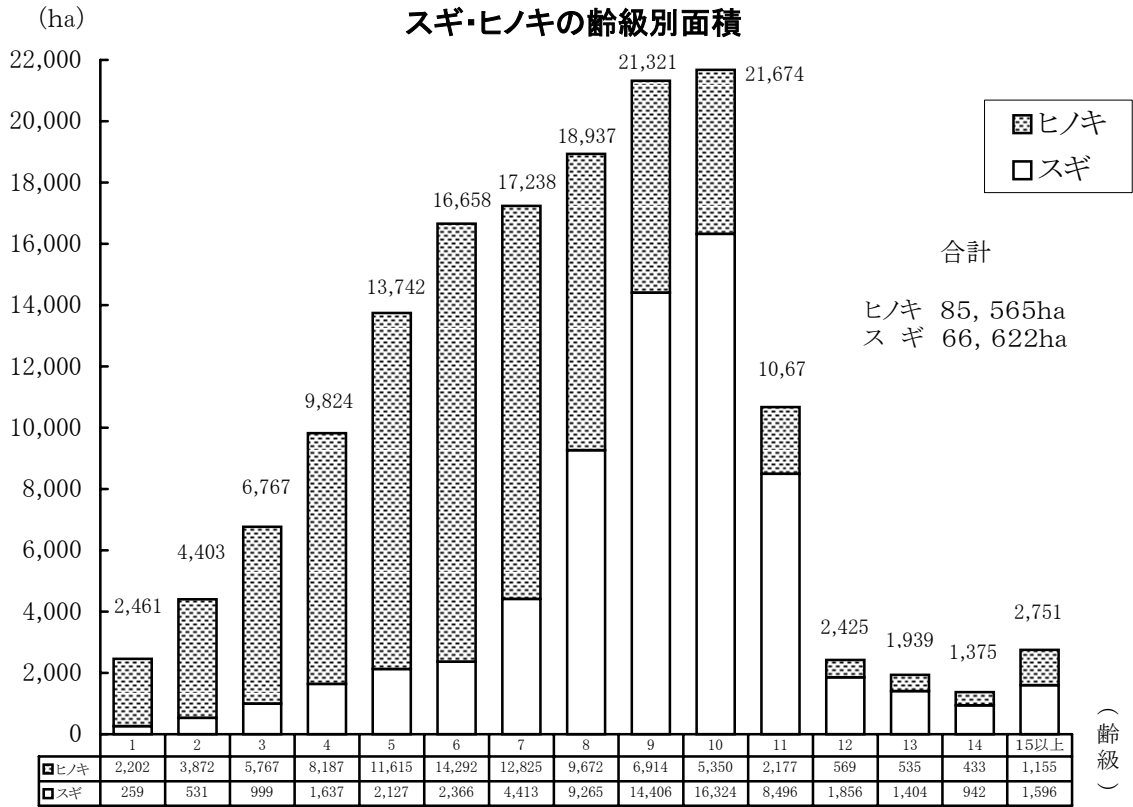


イ 樹種別森林面積及び蓄積



(5) 人工林(スギ・ヒノキ)の齢級構成 (関連資料P28)

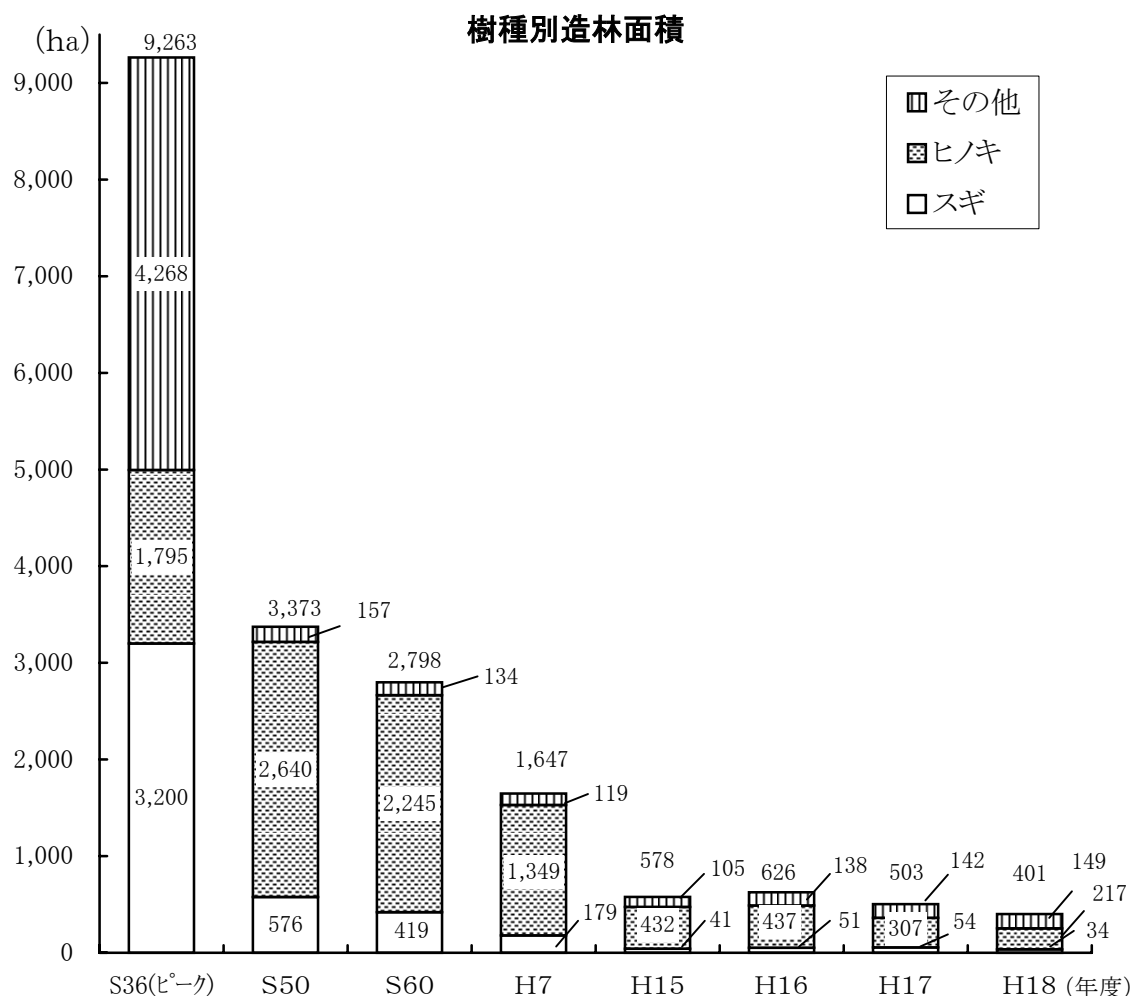
人工林(スギ・ヒノキ)の齢級構成は、保育間伐等手入れを必要とする7齢級(35年生)以下の森林面積が47%を占めている。



2. 造林等

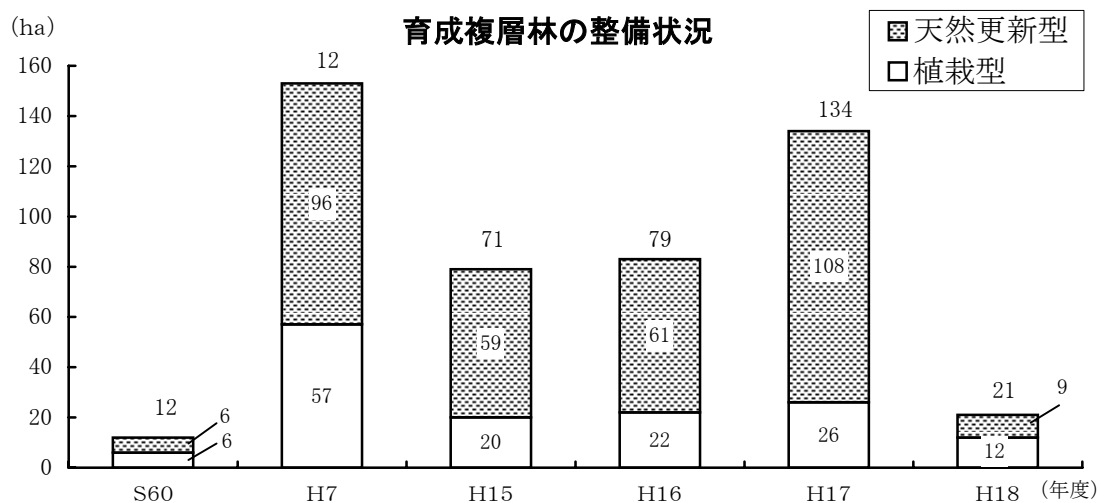
(1) 造林（関連資料P41）

造林面積は、昭和36年度の9,263haをピークに減少傾向にある。造林樹種は、スギ・ヒノキがその主体を占めている。その他の樹種は、昭和52年度までマツが主体であったが、その後は広葉樹が主体となっている。



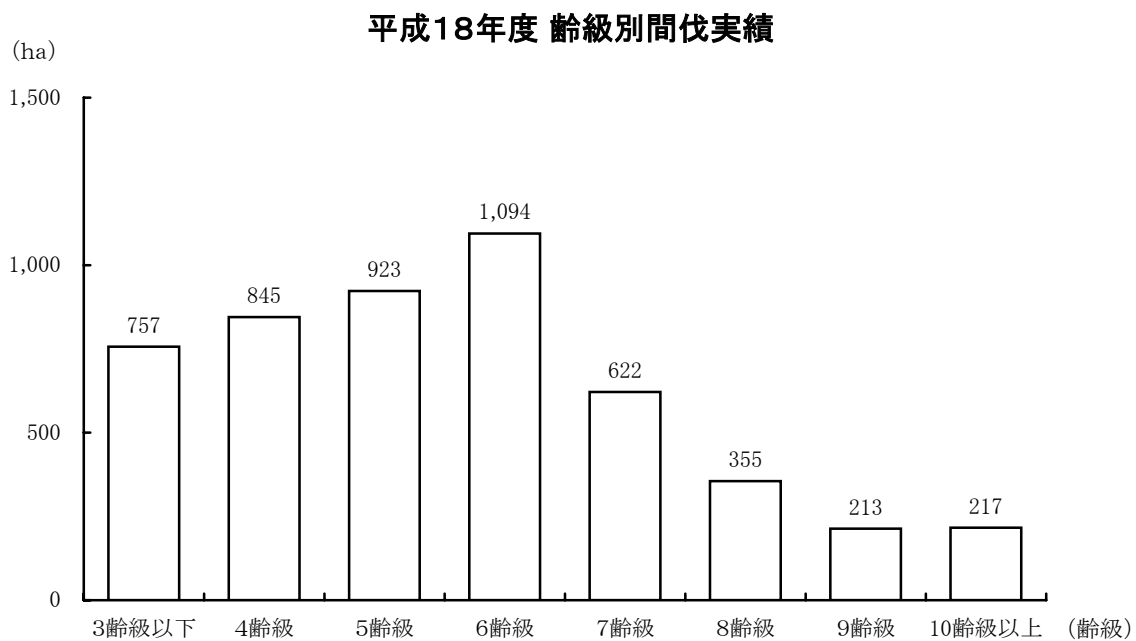
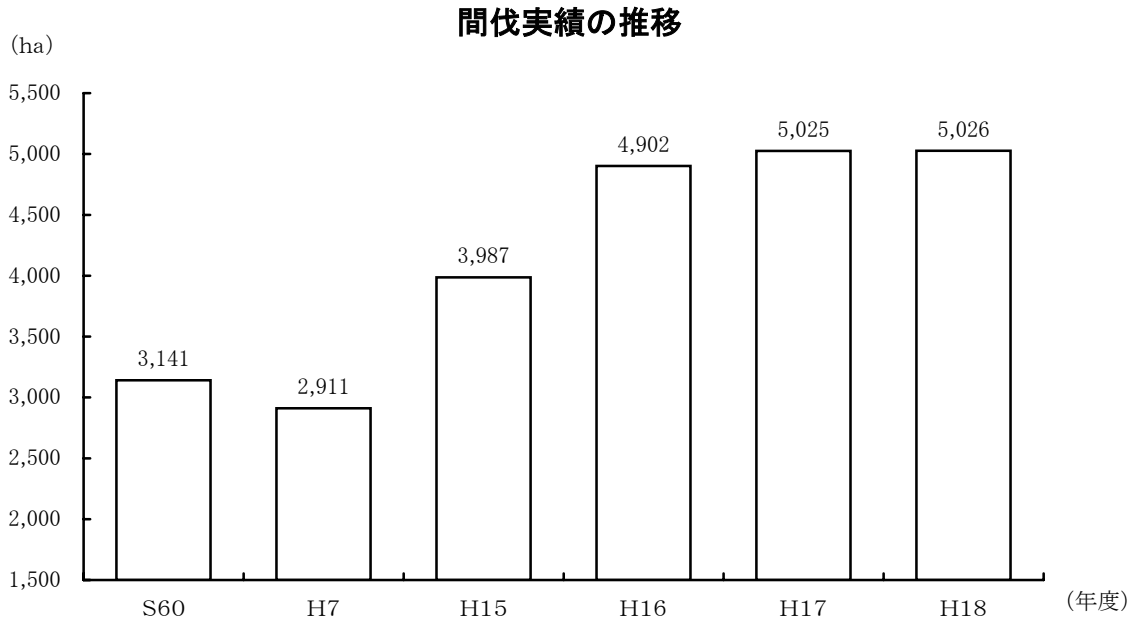
(2) 育成複層林の整備（関連資料P52, 53）

育成複層林の整備は、植栽型と天然更新型により実施している。

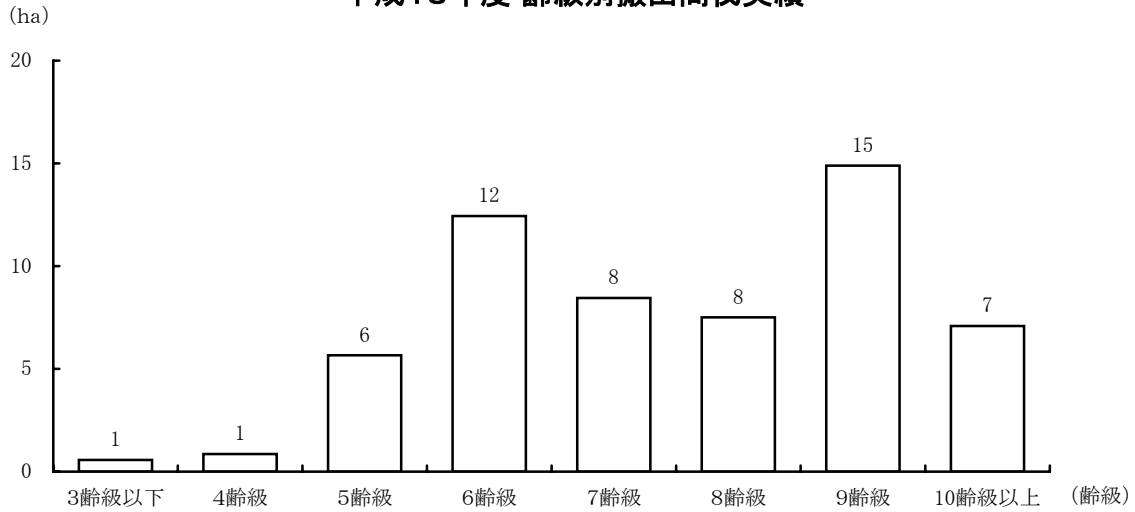


(3) 間伐（関連資料P58, 造林保護班資料）

スギ・ヒノキの人工林のうち、間伐対象の主体となる4齢級から7齢級の森林面積は約57,462haあり、平成18年度は5,026haの間伐を実施している。



平成18年度 齢級別搬出間伐実績



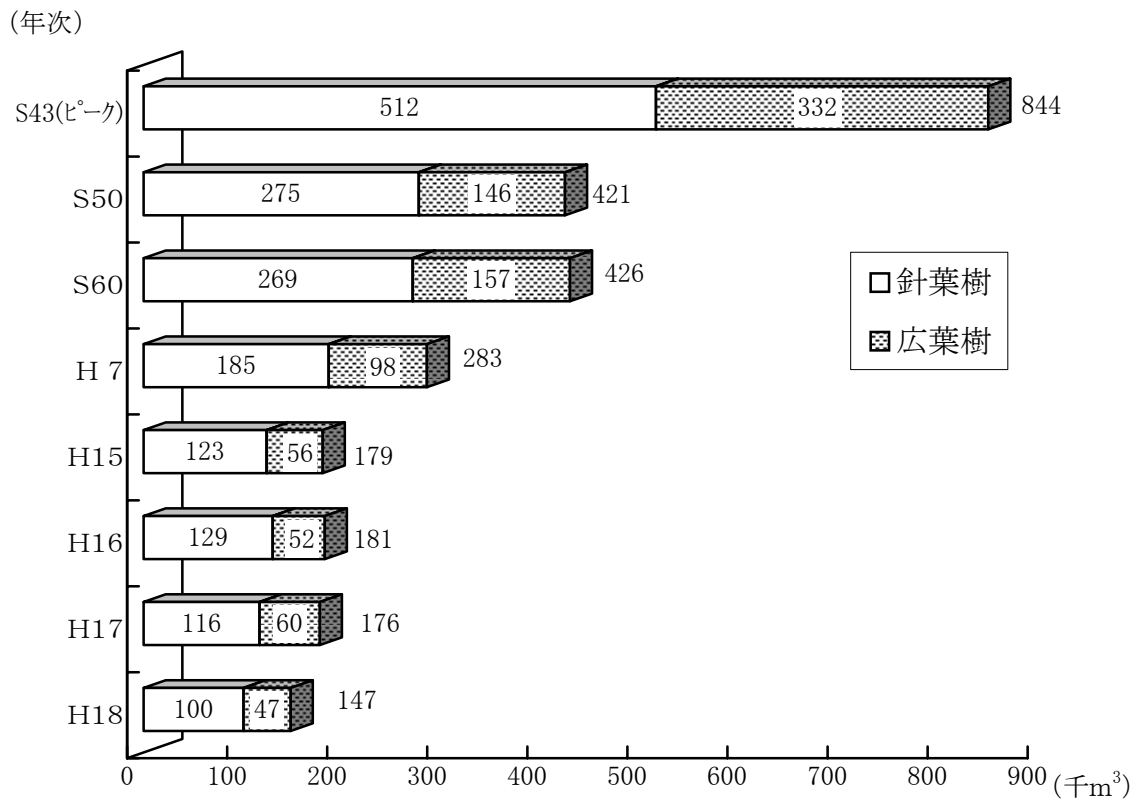
3. 林産物生産

(1) 木材生産 (関連資料P61)

ア 素材生産

素材生産量は、昭和43年の844千 m^3 をピークに減少傾向にあり、平成8年以降は、ピーク時の3割以下となっている。

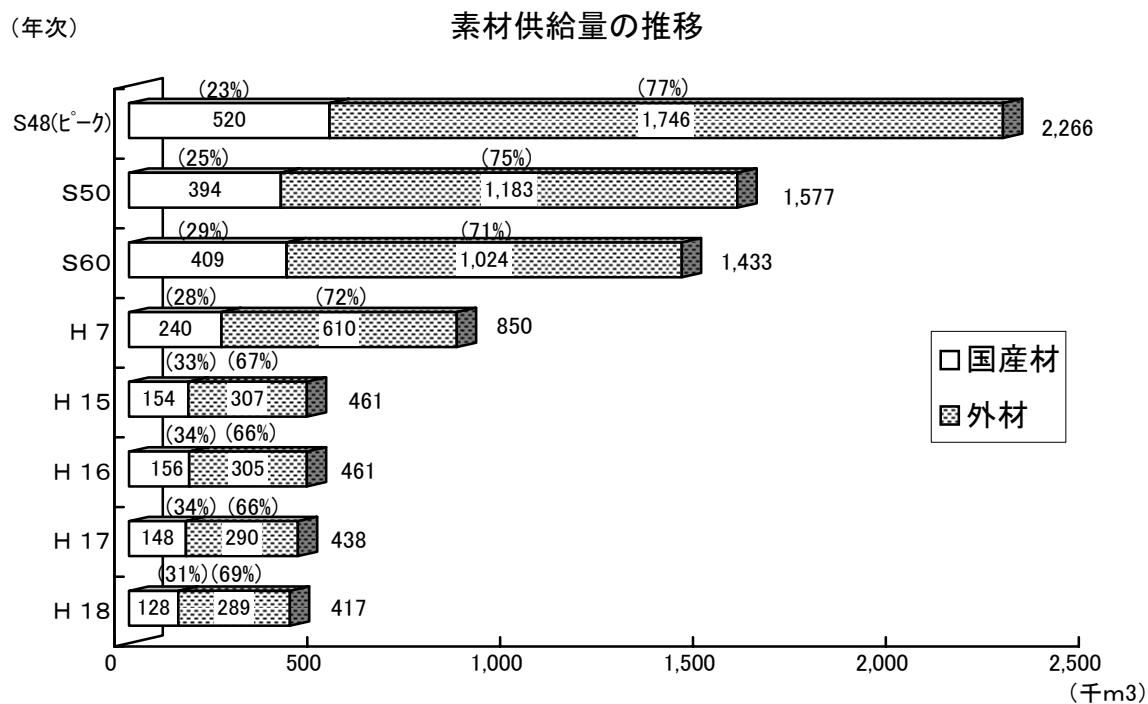
素材生産量の推移



イ 素材供給

素材供給量は、昭和48年の2,266千m³をピークに減少し、平成18年はピーク時の2割となり、依然として減少傾向が続いている。

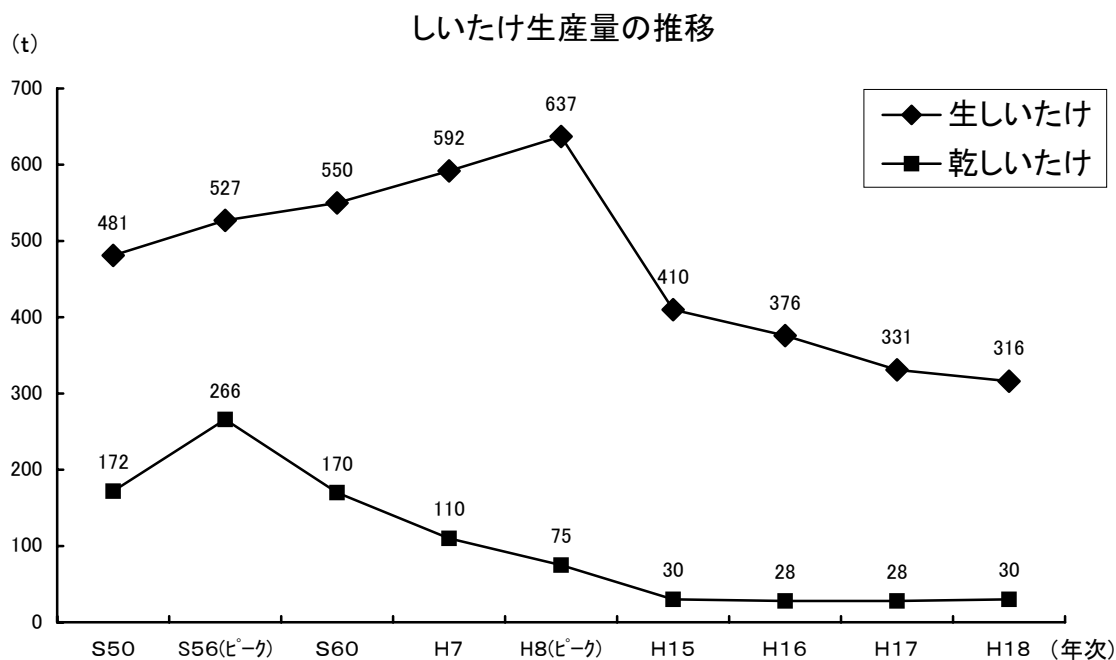
国産材、外材別では平成18年も外材が7割近くを占めており、典型的な外材主導型の需給構造となっている。



(2) 特用林産 (関連資料P71)

ア しいたけ

乾しいたけの生産量は、昭和56年の266tをピークに減少傾向で推移している。また、生しいたけは、平成8年の637tをピークに減少傾向にある。

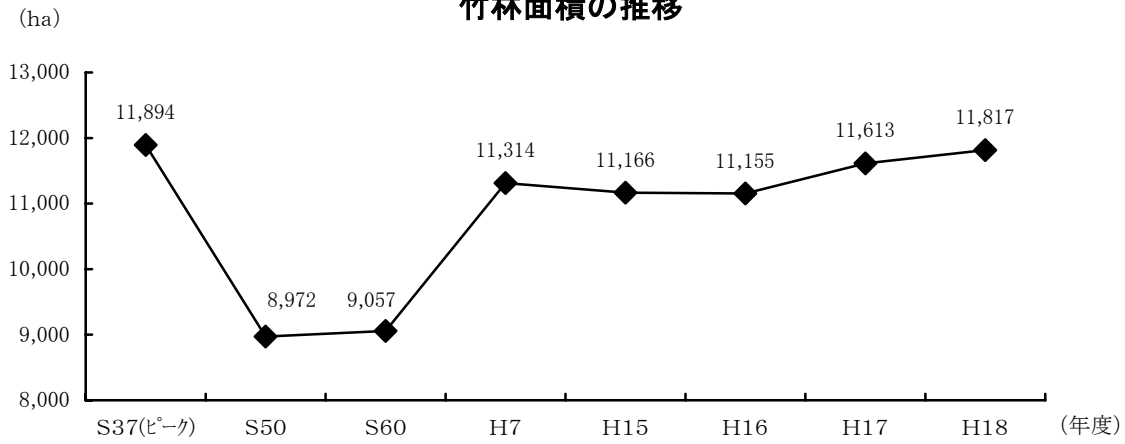


イ 竹林等

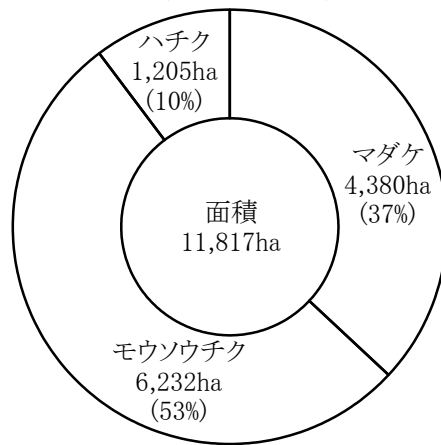
竹林面積は、昭和37年度の11,894haをピークとして減少していたが、再び増加傾向にある。

しかし、竹材及びたけのこの生産量はいずれも減少傾向で推移している。

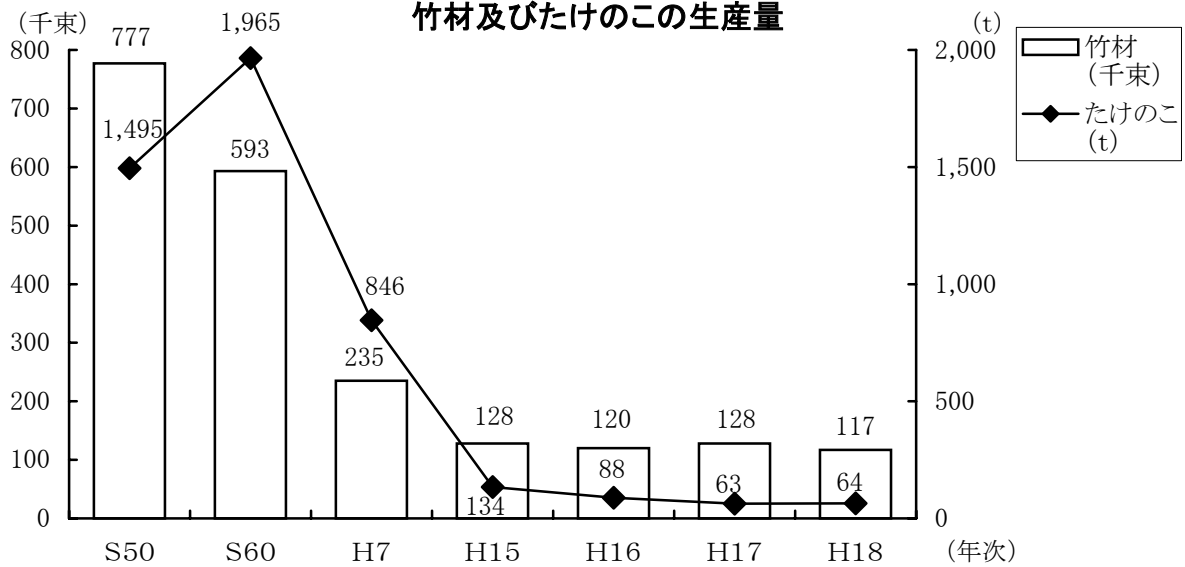
竹林面積の推移



種類別竹林面積



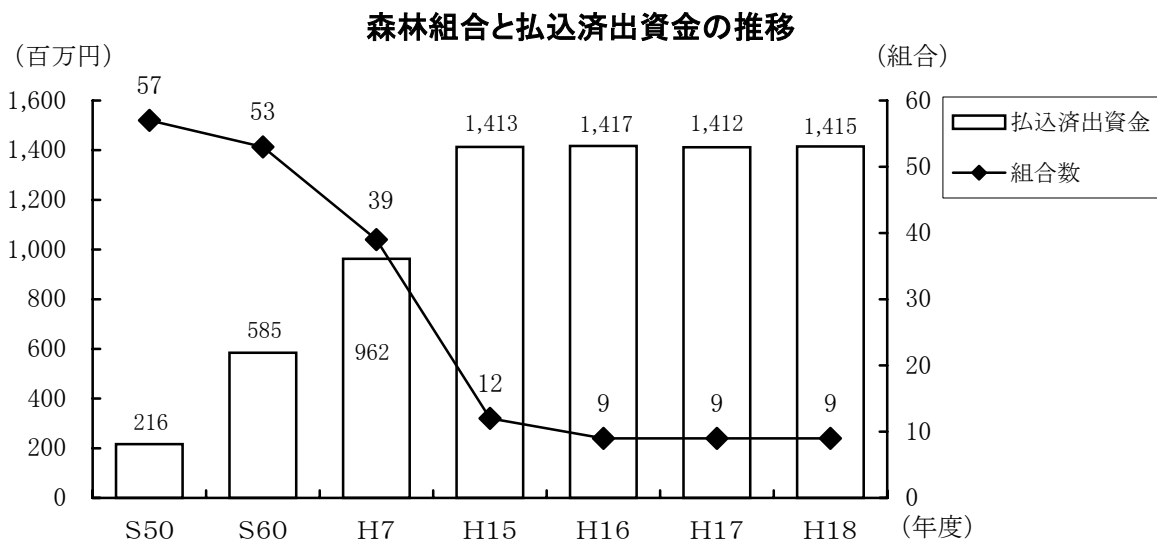
竹材及びたけのこの生産量



4. 森林組合

(1) 森林組合の概況（関連資料P79, 82）

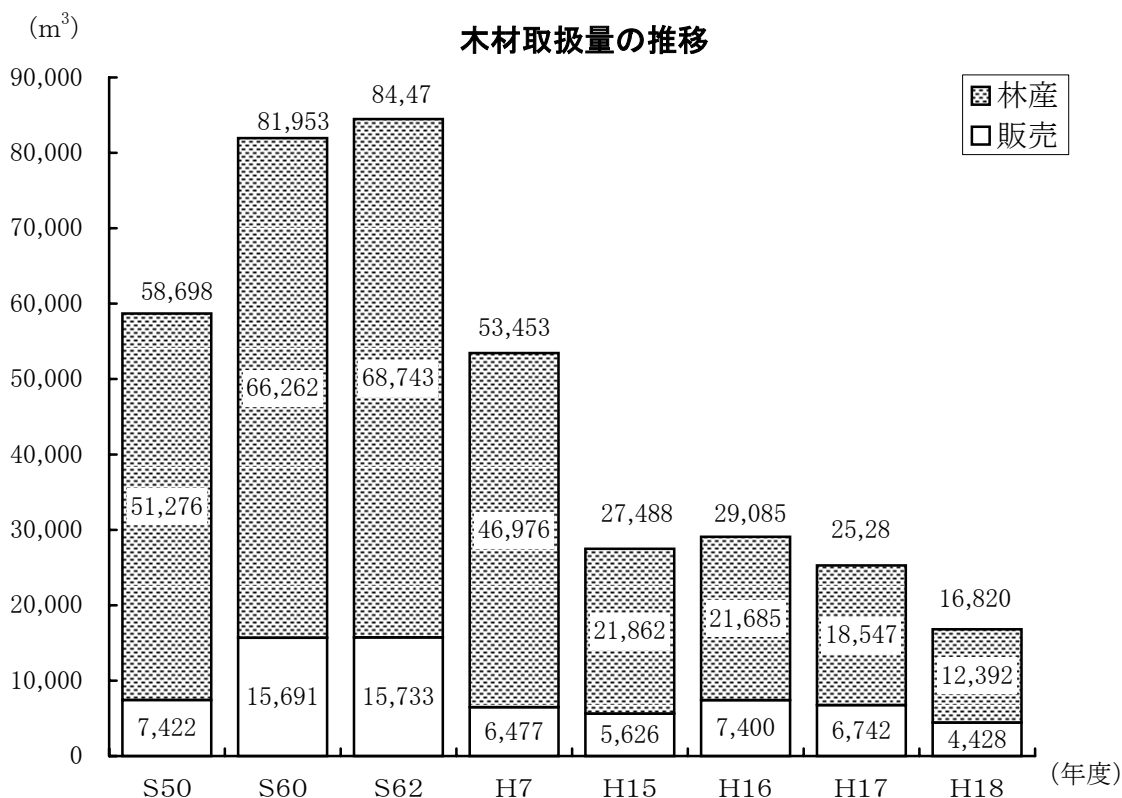
払込済出資金は昭和60年度の2倍を超えるなど資本の充実が進んでいる。



| 区 分 | 年 度 | S50 | S60 | H7 | H15 | H16 | H17 | H18 |
|---------------|-----|---------|---------|---------|---------|---------|---------|---------|
| 森林組合数 | | 57 | 53 | 39 | 12 | 9 | 9 | 9 |
| 森林組合員数(人) | | 55,757 | 56,695 | 55,529 | 53,597 | 52,237 | 52,134 | 52,011 |
| 組合員森林所有面積(ha) | | 304,362 | 309,398 | 305,228 | 307,938 | 306,661 | 306,105 | 306,045 |
| 払込済出資金(百万円) | | 216 | 585 | 962 | 1,413 | 1,417 | 1,412 | 1,415 |

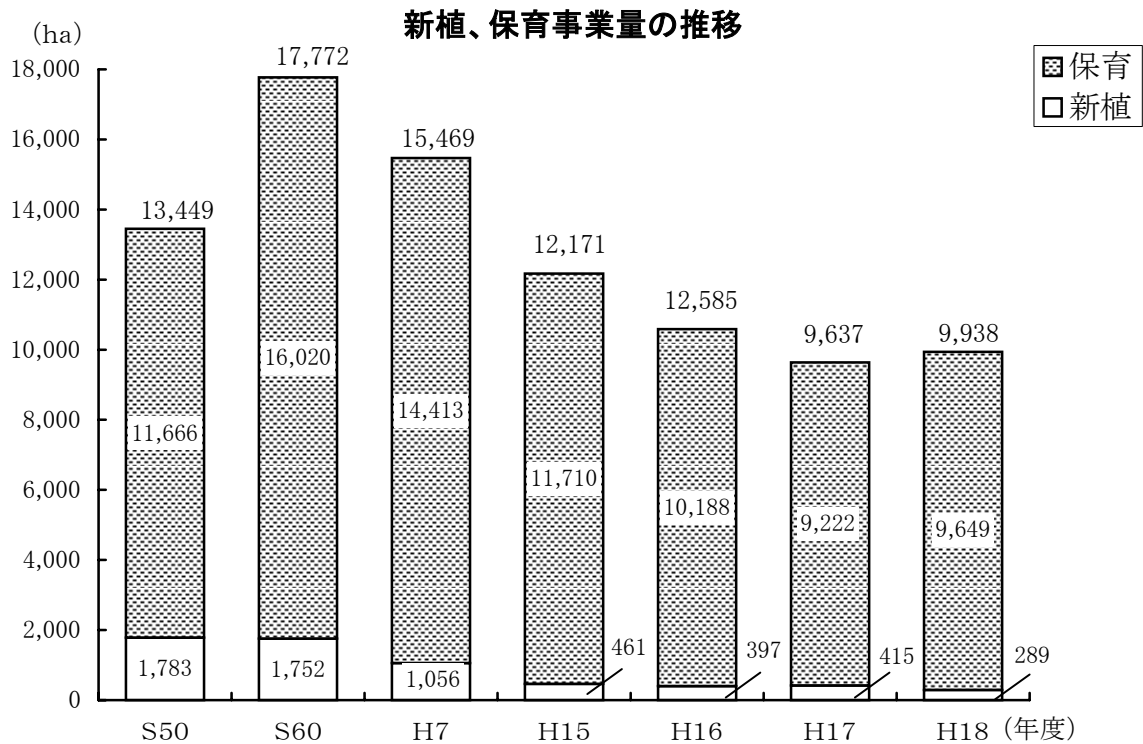
(2) 木材取扱量（関連資料P82）

木材取扱量は、昭和62年度以降減少傾向にある。



(3) 森林造成事業（関連資料P80）

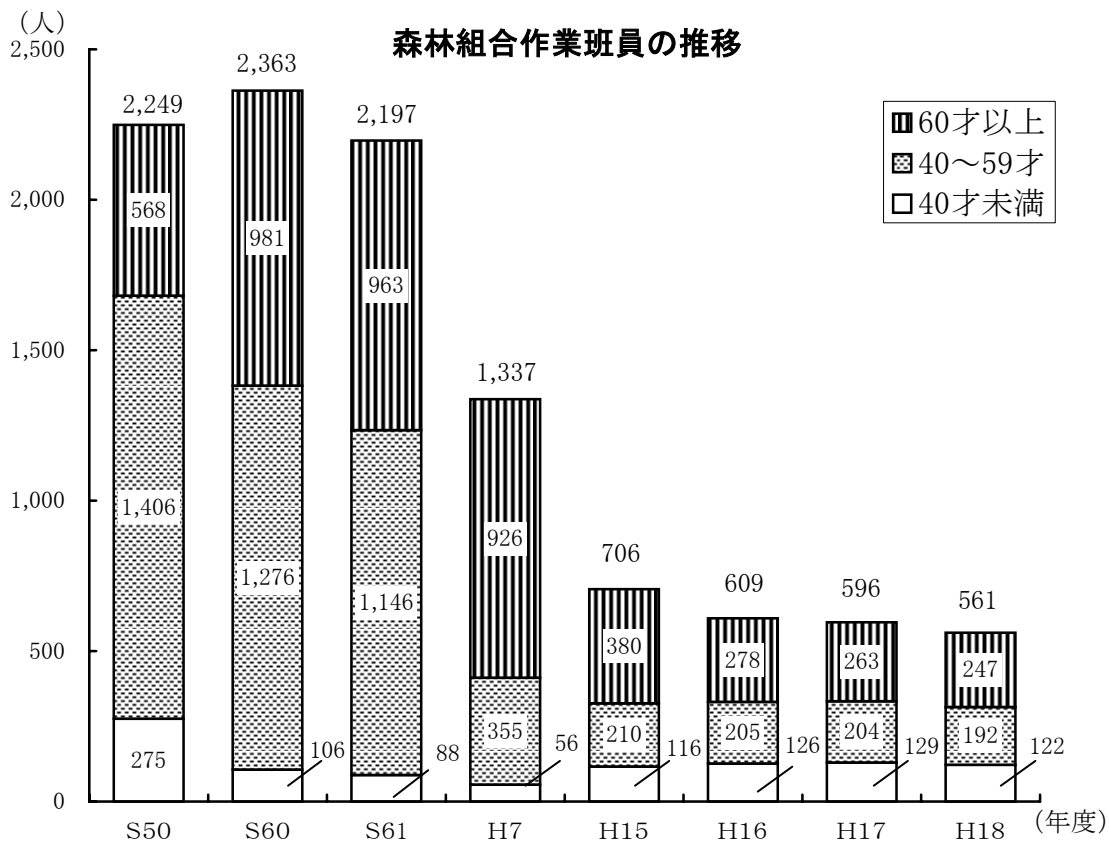
新植、保育の事業量は、減少傾向にある。



(4) 森林組合作業班（関連資料P81・団体指導室資料）

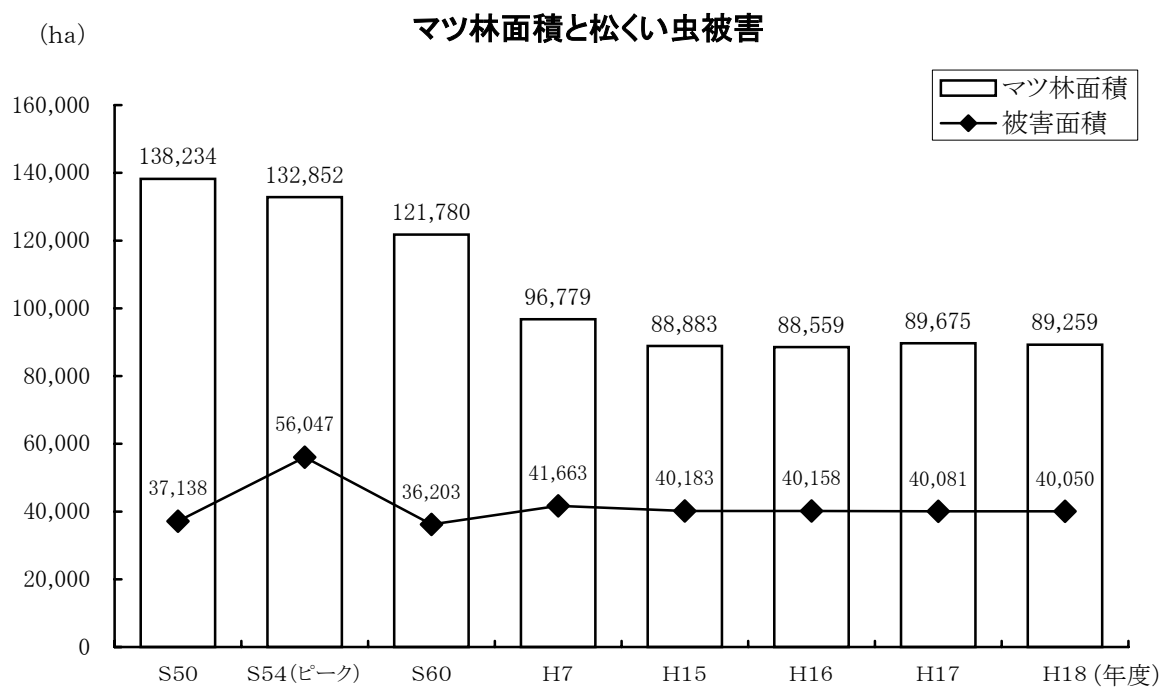
作業班員数は、昭和61年以降減少傾向にある。

また、近年高齢化が顕著となっていたが、平成9年度以降、40才未満の若年者の割合は増加傾向にある。

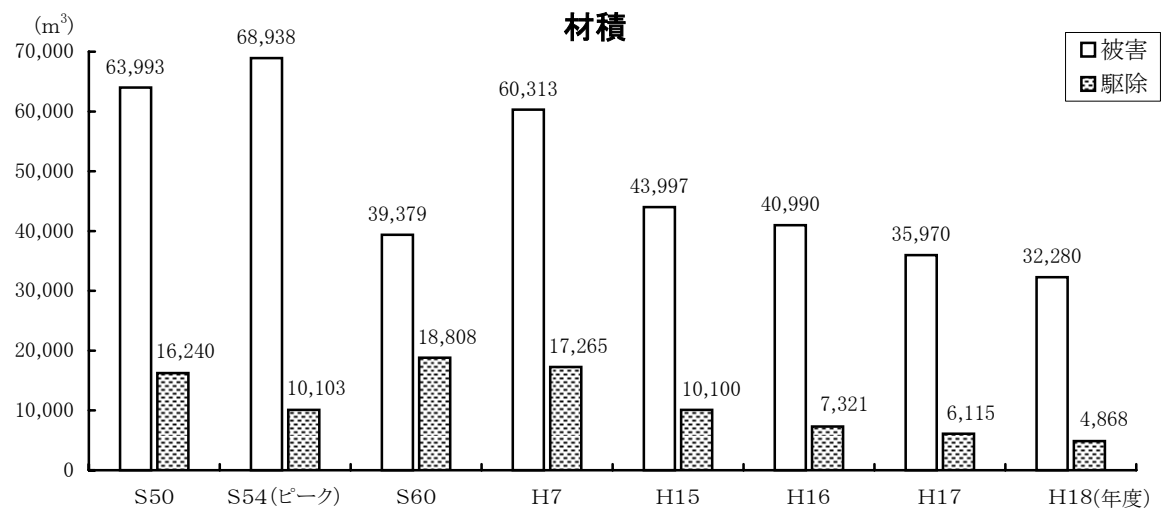
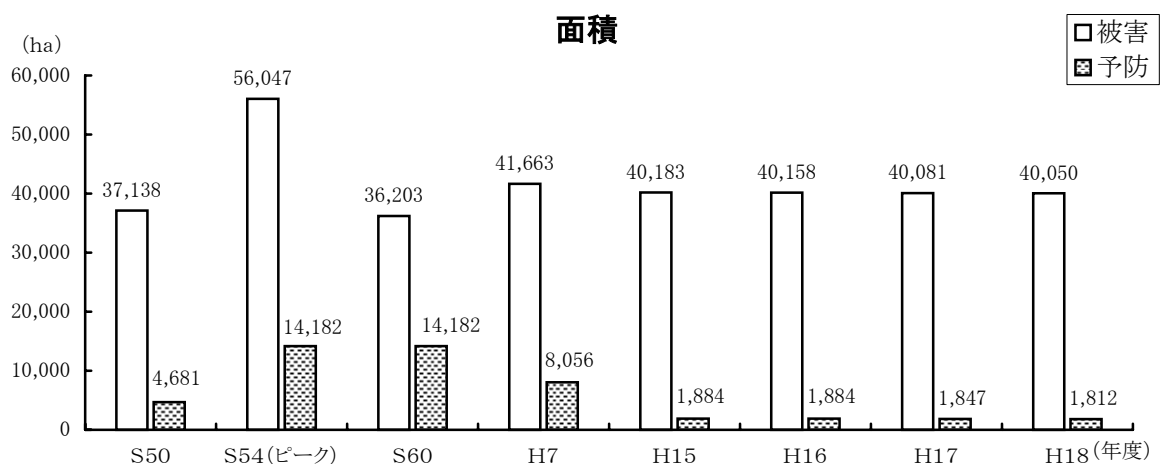


5. 森林被害

(1) マツ林面積と松くい虫被害 (関連資料P24, 91)



(2) 松くい虫防除事業の推移 (関連資料P91)



6. 林業普及

(1) 林業士及び林業作業士の認定状況 (関連資料P93, 林業振興班資料)

| 区分 | 指導 林業士 | 青年 林業士 | 基幹林業 作業士 | 林業技能 作業士 | 林業 作業士 | 計 |
|------|-----------|-----------|-------------|-------------|-----------|------|
| 認定者数 | 94人 | 4人 | 59人 | 26人 | 95人 | 278人 |

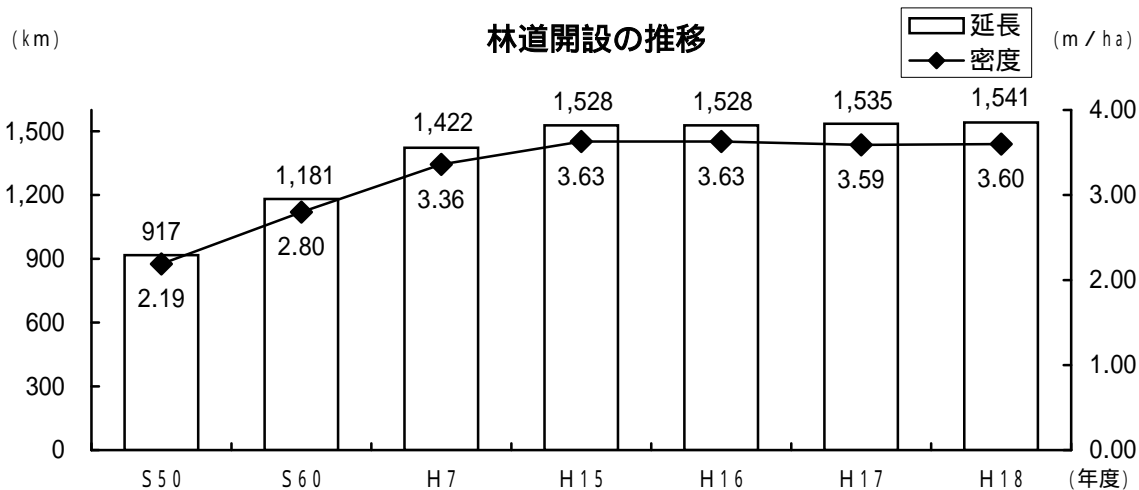
(2) 主要林業機械の保有状況 (関連資料P94)

| 年度 機械種別 | S50 | S60 | H7 | H15 | H16 | H17 | H18 |
|------------|-------|--------|--------|--------|--------|--------|--------|
| 集材機 | 649 | 520 | 437 | 344 | 317 | 282 | 306 |
| 運材機 | 181 | 359 | 479 | 441 | 444 | 292 | 301 |
| フォークリフト | 210 | 261 | 195 | 136 | 109 | 110 | 105 |
| ショベル系掘削機 | 16 | 65 | 102 | 135 | 116 | 117 | 130 |
| チェーンソー | 5,431 | 12,324 | 12,029 | 10,808 | 10,588 | 10,534 | 10,254 |
| 刈払機 | 5,448 | 8,732 | 11,783 | 13,188 | 13,066 | 13,074 | 12,865 |
| 動力枝打機 | - | 224 | 553 | 556 | 481 | 398 | 371 |
| 苗畑用トラクタ | 126 | 188 | 37 | 26 | 18 | 18 | 17 |

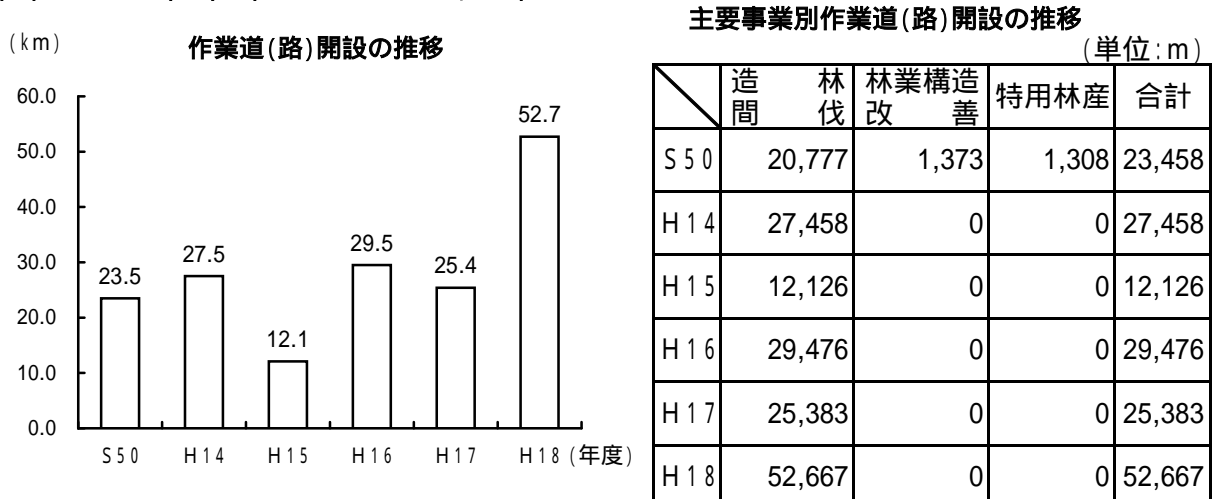
7. 林道等

平成18年度は、24路線(延長4.3km)を開設し、総延長は1,541kmとなった。
また、作業道(路)については、52.7kmが開設された。

(1) 林道 (関連資料P95)



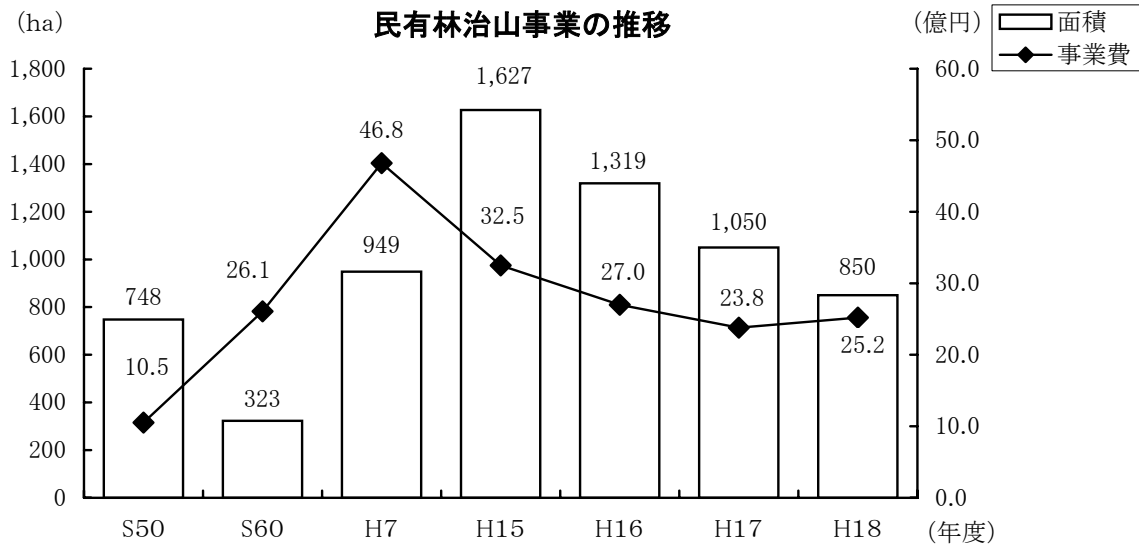
(2) 作業道(路) (関連資料P56, 73)



8. 治山

(1) 治山事業の推移 (関連資料P108)

治山事業は、森林整備保全事業計画(平成16年度～平成20年度)に基づき計画的な事業の推進に努めており、平成18年度には234箇所(面積850ha、事業費25.2億円)を実施した。




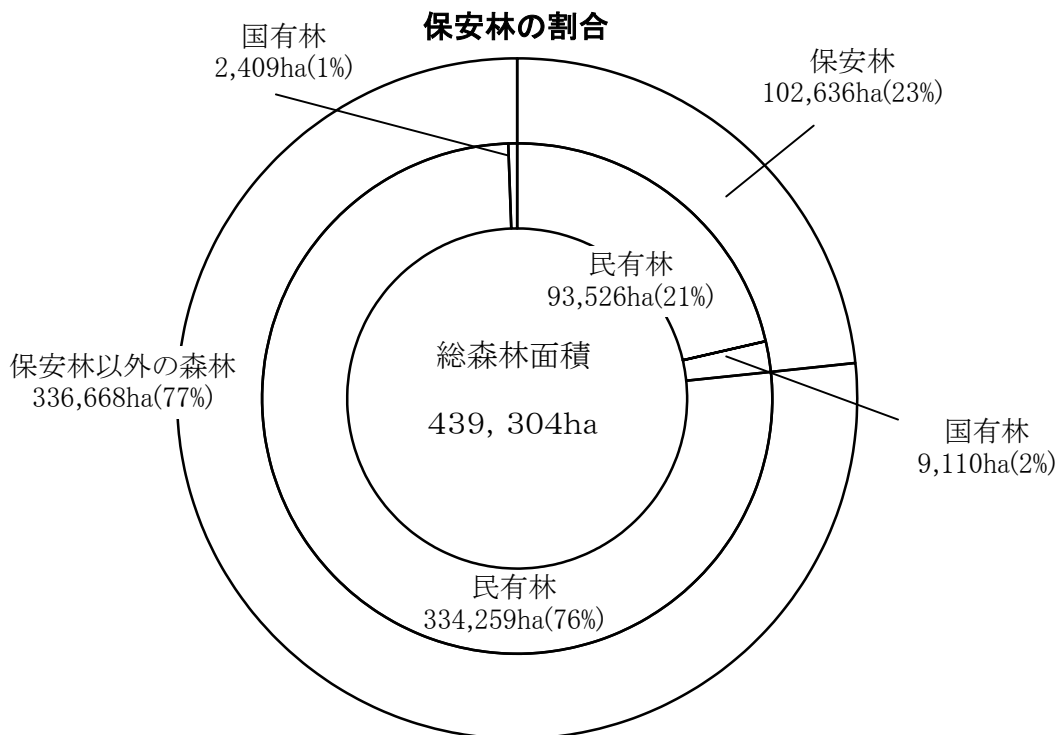
(2) 生活環境保全林 (関連資料 治山林道班資料)

生活環境保全林の概要

| 地区名 | 市 町 | 施行年度 | 区域面積 | 地区の愛称 |
|------|--------|--------|--------|-------------|
| | | | (ha) | |
| 霜降山 | 宇部市 | S47～49 | 200.00 | 霜降山市民の森 |
| 田床山 | 萩市 | S50～52 | 100.00 | 田床山市民の森 |
| 千坊山 | 光市 | S51～53 | 120.00 | 市民の森 |
| 太華山 | 周南市 | S53～55 | 40.00 | |
| 長野山 | 周南市 | S54～56 | 30.00 | 長野山緑地公園 |
| 天神山 | 防府市 | S55～57 | 16.56 | 天神山森林公園 |
| 国見台 | 下関市 | S56～58 | 62.00 | 国見台森林公園 |
| 菩提寺山 | 山陽小野田市 | S57～59 | 30.00 | 菩提寺山市民の森 |
| 兄弟山 | 山口市 | S58～60 | 13.00 | おとどいやま森林公園 |
| 青海島 | 長門市 | S59～61 | 30.00 | 青海島森林公園 |
| 嵩山 | 周防大島町 | S60～62 | 42.00 | 長寿の森・嵩山森林公園 |
| 琴石山 | 柳井市 | S61～63 | 18.60 | 琴石山グリーンパーク |
| 笠戸高山 | 下松市 | S62～H元 | 24.00 | |
| 烏帽子岳 | 周南市 | S63～H2 | 34.80 | 烏帽子岳ウッドパーク |
| 永安 | 岩国市 | H元～2 | 8.50 | 周東町いこいの森 |
| 深坂 | 下関市 | H元～3 | 46.10 | サンサンフォレスト深坂 |
| 八丁峠 | 萩市 | H元～3 | 15.00 | 旭水の森 |
| 犬鳴 | 山口市 | H2～3 | 18.50 | 犬鳴公園 |
| 高照寺山 | 岩国市 | H2～4 | 62.00 | 高照寺山グリーンパーク |
| 大浦岳 | 下関市 | H3～4 | 41.83 | 大浦岳森林公園 |
| 十種ヶ峰 | 阿東町 | H4～5 | 29.80 | |
| 桜山 | 美祢市 | H4～6 | 28.02 | 桜山森林公園 |
| 塔ヶ森 | 岩国市 | H5～7 | 13.10 | 塔ヶ森展望公園 |
| 青海島 | 長門市 | H6～7 | 10.00 | |
| 宇生 | 萩市 | H7～9 | 56.70 | やすらぎの森宇生 |
| 右田ヶ岳 | 防府市 | H5～11 | 492.10 | |
| 華山 | 下関市 | H8～11 | 36.80 | |
| 高瀬湖 | 周南市 | H10～13 | 24.37 | |
| 水尻 | 長門市 | H12～14 | 30.20 | いこいの森三隅 |

9. 保安林（関連資料P118）

地域森林計画に基づき、計画的な整備に努めている。平成18年度末の保安林面積は、総森林面積の23%である。



10. その他

(1) 地域森林計画樹立状況 (関連資料: 地域森林計画書)

(単位: ha)

| 森林計画区 | 農林事務所 | 計画期間 | 民有林面積 | | |
|-------|-----------|-----------|---------|-------|---------|
| | | | 対象森林 | 対象外森林 | 計 |
| 岩徳 | 岩国・田布施・周南 | 平成19年～28年 | 149,939 | 484 | 150,423 |
| 萩 | 山口・萩 | 平成15年～24年 | 88,234 | 4 | 88,238 |
| 豊田 | 下関・長門 | 平成16年～25年 | 73,757 | 455 | 74,212 |
| 山口 | 山口・美祢 | 平成17年～26年 | 114,702 | 210 | 114,912 |
| 計 | | | 426,632 | 1,154 | 427,785 |

(2) 保有規模別林家数 (関連資料: 農林業センサス)

(単位: 戸、ha、%)

| 区分 | 1990年 (平成2年) | | 2000年 (平成12年) | | 2005年 (平成17年) | | | | H17/H12 林家数 | | |
|-------|-----------------|--------|------------------|--------|------------------|--------|---------|---------------|----------------|--------|-----|
| | 林家数 | 構成比 | 林家数 | 構成比 | 林家数 | 所有面積 | | 一戸当たり 保有規模 | | | |
| | | | | | | 構成比 | 構成比 | | | | |
| 総数 | 35,008 | 100.0 | 33,114 | 100.0 | 28,119 | 100.0 | 140,792 | 100.0 | 5.01 | 85 | |
| 保有階層別 | 1～5ha | 25,926 | 74.1 | 25,225 | 76.2 | 21,268 | 75.6 | 45,985 | 32.7 | 2.16 | 84 |
| | 5～20ha | 7,952 | 22.7 | 6,889 | 20.8 | 5,872 | 20.9 | 50,316 | 35.7 | 8.57 | 85 |
| | 20～50ha | 942 | 2.7 | 836 | 2.5 | 792 | 2.8 | 21,803 | 15.5 | 27.53 | 95 |
| | 50ha以上 | 188 | 0.5 | 164 | 0.5 | 187 | 0.7 | 22,687 | 16.1 | 121.32 | 114 |

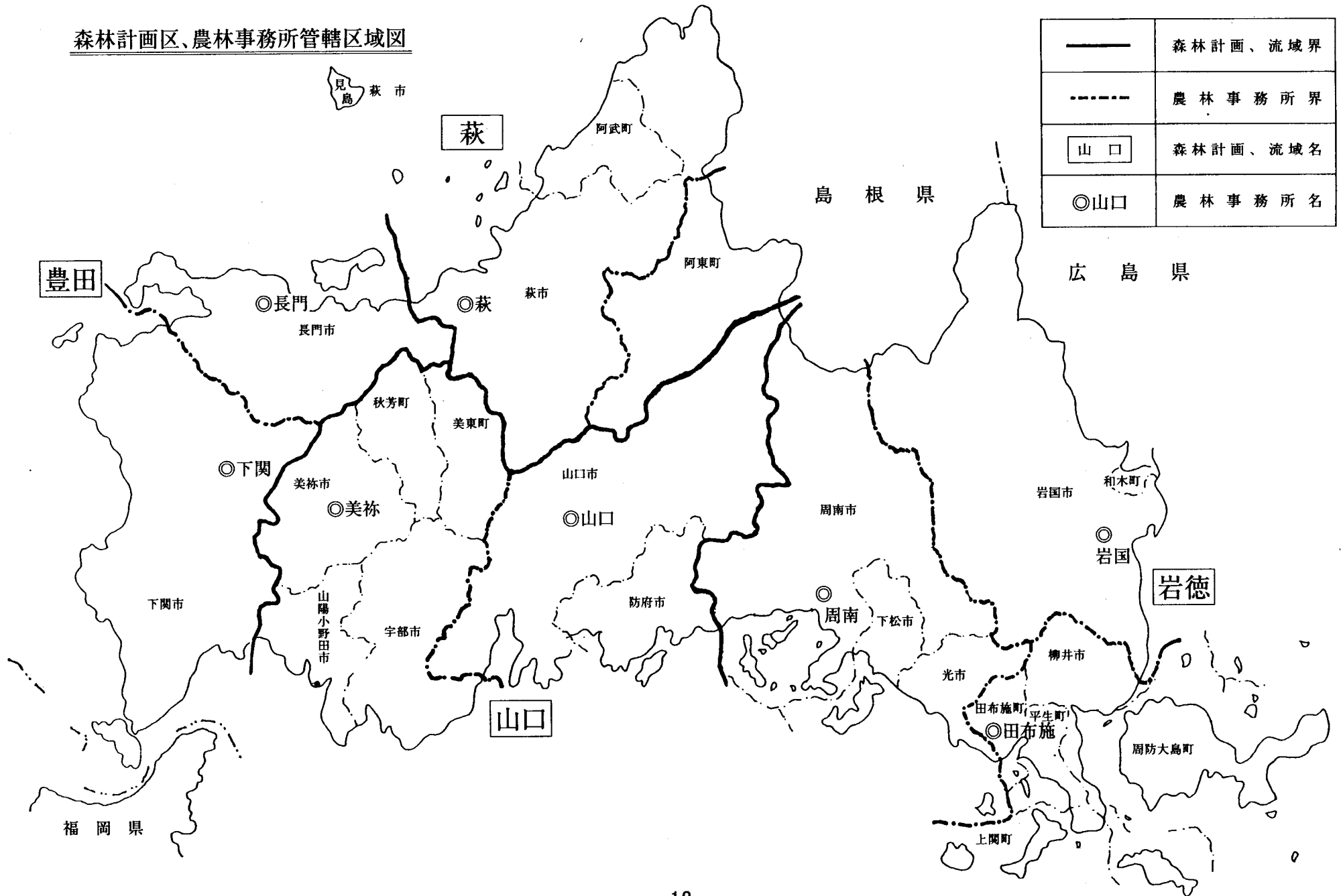
注: 1「林家」とは保有山林面積が1ha以上の世帯をいう。

(3) 森林施業計画の認定状況 (関連資料P33)

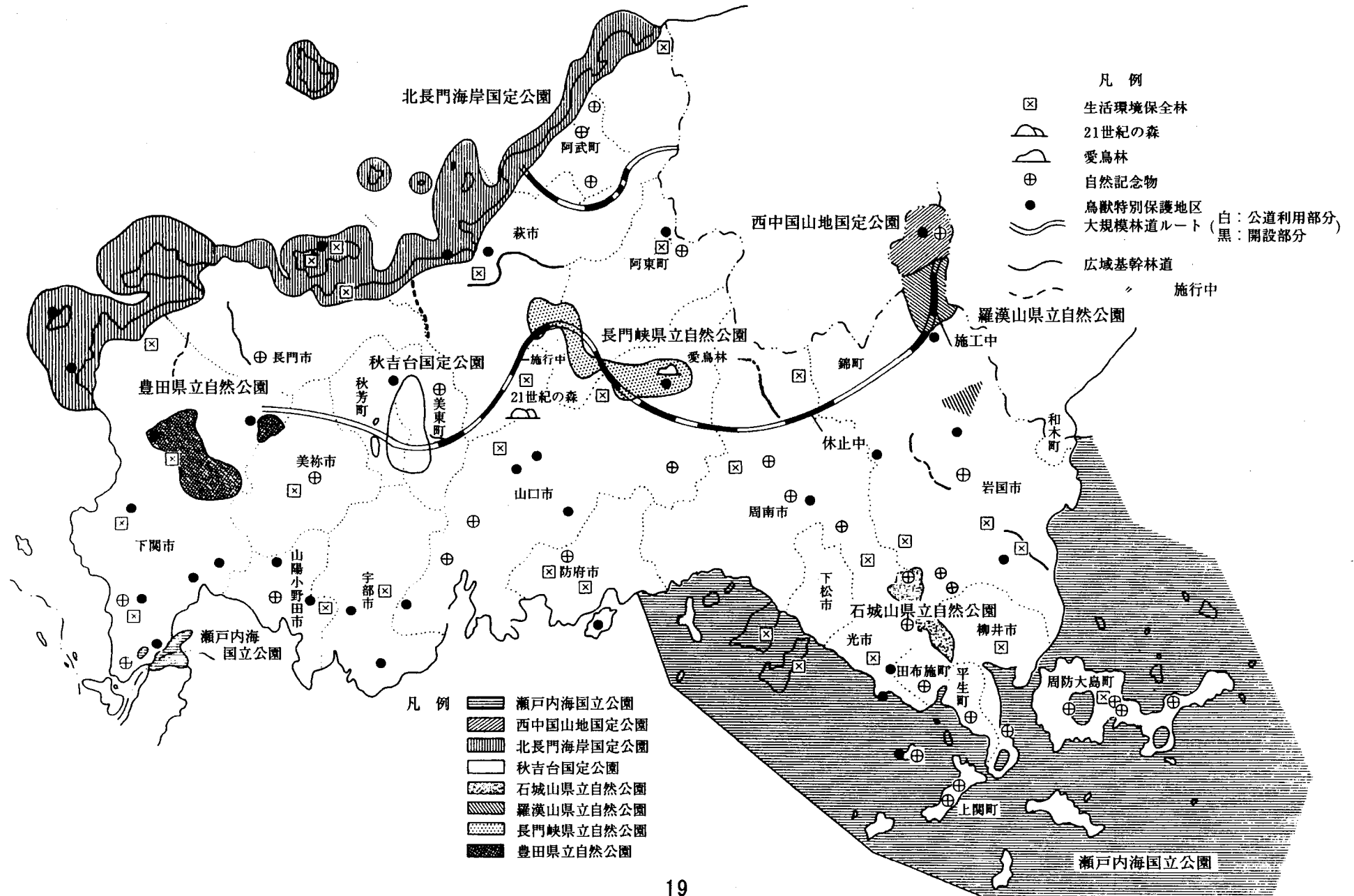
| 区分 | 民有林面積 | 認定面積 | 認定率 |
|----|------------|------------|------|
| 属地 | 427,785 ha | 186,847 ha | 44 % |

森林計画区、農林事務所管轄区域図

| | |
|---------|----------|
| —— | 森林計画、流域界 |
| - - - - | 農林事務所界 |
| 山口 | 森林計画、流域名 |
| ◎山口 | 農林事務所名 |



自然環境保全施設等整備状況図



統計表

I 森林の現況

1. 市町別土地利用状況及び林野率

(単位:面積ha、率%)

| 市町 | 総土地面積 | 林 野 | | | そ の 他 | | | | | | 林 野 率 |
|-----------------|----------------|----------------|----------------|--------------|---------------|---------------|--------------|--------------|------------|----------------|-----------|
| | | 総 数 | 森 林 | 原採草野地 | 耕 地 | | | | | そ の 他 | |
| | | | | | 総 数 | 田 | 畑 | 樹園地 | 牧草地 | | |
| 総 数 | 611,191 | 440,703 | 439,304 | 1,399 | 51,543 | 41,726 | 5,371 | 4,065 | 381 | 118,945 | 72 |
| 岩国農林事務所 | 88,288 | 71,998 | 71,457 | 541 | 3,553 | 2,776 | 371 | 338 | 68 | 12,737 | 82 |
| 岩 国 市 | 87,232 | 71,383 | 70,844 | 539 | 3,535 | 2,767 | 363 | 337 | 68 | 12,314 | 82 |
| 和 木 町 | 1,056 | 615 | 612 | 2 | 18 | 9 | 8 | 1 | - | 423 | 58 |
| 田布施農林事務所 | 39,758 | 21,422 | 21,393 | 29 | 5,691 | 3,066 | 952 | 1,666 | 7 | 12,645 | 54 |
| 柳 井 市 | 13,987 | 8,144 | 8,128 | 16 | 1,922 | 1,566 | 198 | 151 | 7 | 3,921 | 58 |
| 周防大島町 | 13,811 | 7,070 | 7,066 | 3 | 2,207 | 310 | 487 | 1,410 | - | 4,534 | 51 |
| 上 関 町 | 3,479 | 2,221 | 2,220 | 1 | 105 | 18 | 53 | 34 | - | 1,153 | 64 |
| 田 布 施 町 | 5,035 | 2,582 | 2,577 | 4 | 892 | 737 | 136 | 19 | - | 1,561 | 51 |
| 平 生 町 | 3,446 | 1,406 | 1,401 | 5 | 565 | 435 | 78 | 52 | - | 1,475 | 41 |
| 周南農林事務所 | 83,743 | 61,486 | 61,315 | 172 | 4,694 | 4,008 | 471 | 198 | 17 | 17,563 | 73 |
| 下 松 市 | 8,936 | 5,402 | 5,396 | 7 | 511 | 449 | 48 | 14 | - | 3,023 | 60 |
| 光 市 | 9,194 | 4,900 | 4,889 | 12 | 1,004 | 839 | 136 | 26 | 3 | 3,290 | 53 |
| 周 南 市 | 65,613 | 51,184 | 51,031 | 154 | 3,179 | 2,720 | 287 | 158 | 14 | 11,250 | 78 |
| 山口農林事務所 | 121,190 | 87,458 | 87,250 | 208 | 12,142 | 10,954 | 762 | 387 | 39 | 21,590 | 72 |
| 山 口 市 | 73,023 | 52,889 | 52,746 | 142 | 7,157 | 6,491 | 479 | 180 | 7 | 12,977 | 72 |
| 防 府 市 | 18,859 | 9,804 | 9,788 | 16 | 2,497 | 2,232 | 144 | 113 | 8 | 6,558 | 52 |
| 阿 東 町 | 29,308 | 24,766 | 24,716 | 50 | 2,488 | 2,231 | 139 | 94 | 24 | 2,054 | 85 |
| 美祿農林事務所 | 89,339 | 56,382 | 56,203 | 180 | 8,350 | 6,891 | 876 | 440 | 143 | 24,607 | 63 |
| 宇 部 市 | 28,769 | 15,097 | 15,048 | 48 | 2,854 | 2,304 | 382 | 158 | 10 | 10,818 | 52 |
| 美 祿 市 | 22,825 | 16,832 | 16,782 | 50 | 1,511 | 1,280 | 113 | 101 | 17 | 4,482 | 74 |
| 山陽小野田市 | 13,299 | 6,265 | 6,257 | 8 | 1,539 | 1,271 | 219 | 46 | 3 | 5,495 | 47 |
| 美 東 町 | 12,949 | 10,163 | 10,158 | 5 | 1,133 | 916 | 99 | 53 | 65 | 1,653 | 78 |
| 秋 芳 町 | 11,497 | 8,026 | 7,957 | 69 | 1,313 | 1,120 | 63 | 82 | 48 | 2,158 | 70 |
| 下関農林事務所 | 71,589 | 47,834 | 47,723 | 110 | 7,924 | 6,630 | 893 | 352 | 49 | 15,831 | 67 |
| 下 関 市 | 71,589 | 47,834 | 47,723 | 110 | 7,924 | 6,630 | 893 | 352 | 49 | 15,831 | 67 |
| 長門農林事務所 | 35,791 | 27,237 | 27,211 | 26 | 3,485 | 3,201 | 128 | 124 | 32 | 5,069 | 76 |
| 長 門 市 | 35,791 | 27,237 | 27,211 | 26 | 3,485 | 3,201 | 128 | 124 | 32 | 5,069 | 76 |
| 萩農林事務所 | 81,493 | 66,885 | 66,754 | 132 | 5,704 | 4,200 | 918 | 560 | 26 | 8,904 | 82 |
| 萩 市 | 69,886 | 57,012 | 56,890 | 122 | 4,864 | 3,550 | 801 | 504 | 9 | 8,010 | 82 |
| 阿 武 町 | 11,607 | 9,873 | 9,863 | 10 | 840 | 650 | 117 | 56 | 17 | 894 | 85 |

(資料) 総土地面積:国土交通省国土地理院「全国都道府県市町村別面積調」

その他面積:中国四国農政局山口農政事務所「第53次 山口農林水産統計年報」

林野面積:地域森林計画書(岩徳、萩、豊田、山口)(地域森林計画対象外森林を含む)

(参考) 各計画書作成状況

| 農林事務所 | 作成時点 | 計画区名 |
|-------|------------|------|
| 岩 国 | | |
| 田布施 | H19. 3. 31 | 岩 徳 |
| 周 南 | | |
| 山 口 | H15. 3. 31 | 萩 |
| | H17. 3. 31 | 山 口 |
| 美 祿 | H17. 3. 31 | |
| 下 関 | | |
| 長 門 | H16. 3. 31 | 豊 田 |
| 萩 | H15. 3. 31 | 萩 |

2. 市町別経営形態別森林面積

| 市町 | 総数 | 国 有 林 | | | | 民 有 | | | |
|-----------------|----------------|---------------|---------------------|--------------|-------------------|----------------|---------------|--------------|------------|
| | | 総数 | 国有林野 法による 国有林 | 官 行 造 林 | その他 諸官庁 有 林 | 総数 | 公 有 | | |
| | | | | | | | 総数 | 県行 造林 | 県有林 |
| 総 数 | 439,304 | 11,519 | 7,977 | 3,318 | 224 | 427,785 | 55,849 | 3,529 | 661 |
| 岩国農林事務所 | 71,457 | 1,829 | 1,540 | 267 | 22 | 69,628 | 2,970 | 123 | 27 |
| 岩 国 市 | 70,844 | 1,829 | 1,540 | 267 | 22 | 69,016 | 2,947 | 123 | 27 |
| 和 木 町 | 612 | - | - | - | - | 612 | 24 | - | - |
| 田布施農林事務所 | 21,393 | 154 | - | 145 | 9 | 21,239 | 1,498 | 36 | 50 |
| 柳 井 市 | 8,128 | 0 | - | - | 0 | 8,128 | 359 | - | 2 |
| 周防大島町 | 7,066 | 152 | - | 145 | 7 | 6,914 | 579 | 34 | 15 |
| 上 関 町 | 2,220 | - | - | - | - | 2,220 | 109 | - | 0 |
| 田布施町 | 2,577 | - | - | - | - | 2,577 | 380 | - | 33 |
| 平 生 町 | 1,401 | 2 | - | - | 2 | 1,399 | 71 | 1 | - |
| 周南農林事務所 | 61,315 | 1,758 | 899 | 766 | 93 | 59,556 | 7,531 | 640 | 93 |
| 下 松 市 | 5,396 | 500 | 500 | - | 0 | 4,895 | 1,357 | - | 9 |
| 光 市 | 4,889 | 0 | - | - | - | 4,889 | 625 | 65 | 51 |
| 周 南 市 | 51,031 | 1,258 | 399 | 766 | 93 | 49,772 | 5,549 | 575 | 34 |
| 山口農林事務所 | 87,250 | 5,178 | 4,097 | 1,075 | 6 | 82,072 | 14,642 | 870 | 239 |
| 山 口 市 | 52,746 | 3,422 | 2,890 | 526 | 6 | 49,324 | 9,213 | 523 | 210 |
| 防 府 市 | 9,788 | 58 | - | 58 | - | 9,730 | 1,090 | 11 | 18 |
| 阿 東 町 | 24,716 | 1,698 | 1,207 | 491 | - | 23,018 | 4,339 | 337 | 11 |
| 美祢農林事務所 | 56,203 | 345 | - | 341 | 4 | 55,858 | 5,752 | 450 | 116 |
| 宇 部 市 | 15,048 | - | - | - | - | 15,048 | 2,370 | 20 | 42 |
| 美 祢 市 | 16,782 | 99 | - | 99 | - | 16,683 | 1,077 | 86 | 34 |
| 山陽小野田市 | 6,257 | 4 | - | - | 4 | 6,253 | 445 | 0 | 12 |
| 美 東 町 | 10,158 | 174 | - | 174 | 0 | 9,984 | 907 | - | 27 |
| 秋 芳 町 | 7,957 | 68 | - | 68 | - | 7,889 | 953 | 344 | 1 |
| 下関農林事務所 | 47,723 | 578 | 236 | 289 | 53 | 47,145 | 5,870 | 578 | 55 |
| 下 関 市 | 47,723 | 578 | 236 | 289 | 53 | 47,145 | 5,870 | 578 | 55 |
| 長門農林事務所 | 27,211 | 144 | - | 144 | 0 | 27,067 | 4,812 | 324 | 41 |
| 長 門 市 | 27,211 | 144 | - | 144 | 0 | 27,067 | 4,812 | 324 | 41 |
| 萩農林事務所 | 66,754 | 1,533 | 1,204 | 292 | 37 | 65,221 | 12,773 | 508 | 39 |
| 萩 市 | 56,890 | 427 | 98 | 292 | 37 | 56,463 | 11,044 | 464 | 39 |
| 阿 武 町 | 9,863 | 1,106 | 1,106 | - | - | 8,757 | 1,729 | 43 | - |

(資料) 国有林(その他は除く): 国有林の地域別森林計画書

国有林(その他): 森林企画課森林計画班資料

民有林: 地域森林計画書(岩徳、萩、豊田、山口)(地域森林計画対象外森林を含む)

(単位:ha)

| 林 | | 有 林 | | | | | | | | |
|---------|---------|---------|---------|----------|---------|----------|-------------|----------|----------|-----------|
| 市 町 有 林 | 財産区 有 林 | 総数 | 機 構 造 林 | 公 社 造 林 | 社 寺 有 林 | 会 社 有 林 | 各 種 団 体 有 林 | 共 同 有 林 | 共有林 | 個人有林 |
| 50,935 | 724 | 371,937 | 10,846 | 13,557 | 3,400 | 12,883 | 3,245 | 17,712 | 18,807 | 291,486 |
| 2,820 | - | 66,657 | 1,496 | 1,668 | 378 | 4,130 | 291 | 998 | 1,431 | 56,265 |
| 2,796 | - | 66,069 | 1,496 | 1,668 | 378 | 4,100 | 284 | 998 | 1,416 | 55,729 |
| 24 | - | 589 | - | - | 1 | 30 | 8 | - | 15 | 536 |
| 1,340 | 73 | 19,740 | - | 214 | 297 | 212 | 49 | 622 | 500 | 17,846 |
| 284 | 73 | 7,769 | - | 141 | 90 | 170 | 18 | 234 | 126 | 6,990 |
| 530 | - | 6,335 | - | 40 | 86 | 22 | 18 | 127 | 239 | 5,803 |
| 109 | - | 2,111 | - | - | 39 | 4 | 12 | 206 | 114 | 1,737 |
| 347 | - | 2,197 | - | 9 | 46 | 16 | 0 | 50 | 13 | 2,063 |
| 69 | - | 1,328 | - | 25 | 37 | 1 | 1 | 6 | 7 | 1,253 |
| 6,798 | - | 52,025 | 2,070 | 1,711 | 525 | 2,033 | 228 | 268 | 1,138 | 44,052 |
| 1,349 | - | 3,538 | - | 100 | 44 | 96 | 10 | 32 | 41 | 3,215 |
| 509 | - | 4,264 | - | 42 | 94 | 36 | 3 | 95 | 50 | 3,944 |
| 4,940 | - | 44,223 | 2,070 | 1,569 | 387 | 1,901 | 215 | 142 | 1,047 | 36,892 |
| 12,882 | 651 | 67,430 | 4,607 | 2,471 | 871 | 1,554 | 1,114 | 6,411 | 3,795 | 46,607 |
| 7,829 | 651 | 40,111 | 1,997 | 1,377 | 608 | 1,387 | 202 | 4,300 | 2,356 | 27,885 |
| 1,062 | - | 8,640 | - | 128 | 166 | 78 | 429 | 656 | 558 | 6,626 |
| 3,991 | - | 18,679 | 2,610 | 965 | 98 | 89 | 483 | 1,455 | 881 | 12,096 |
| 5,186 | - | 50,105 | 502 | 1,502 | 309 | 2,243 | 265 | 2,371 | 2,318 | 40,595 |
| 2,308 | - | 12,679 | - | 103 | 92 | 415 | 75 | 730 | 612 | 10,652 |
| 957 | - | 15,606 | 186 | 523 | 63 | 1,345 | 65 | 382 | 439 | 12,603 |
| 433 | - | 5,808 | - | 147.87 | 65.85 | 441.67 | 38.98 | 116.17 | 123.97 | 4,873.33 |
| 880 | - | 9,077 | 310 | 350 | 53 | 19 | 26 | 343 | 815 | 7,160 |
| 608 | - | 6,936 | 6 | 379 | 35 | 23 | 60 | 799 | 328 | 5,307 |
| 5,237 | - | 41,275 | 1,277 | 1,720 | 581 | 1,263 | 473 | 1,683 | 2,148 | 32,130 |
| 5,237 | - | 41,275 | 1,277 | 1,720.19 | 580.82 | 1,262.76 | 473.18 | 1,682.76 | 2,148.36 | 32,130.04 |
| 4,446 | - | 22,255 | 48 | 1,362 | 130 | 744 | 176 | 3,203 | 2,439 | 14,154 |
| 4,446 | - | 22,255 | 48.12 | 1,362.01 | 129.82 | 743.53 | 175.91 | 3,202.73 | 2,439.11 | 14,154.22 |
| 12,226 | - | 52,448 | 845 | 2,908 | 309 | 705 | 649 | 2,156 | 5,038 | 39,837 |
| 10,540 | - | 45,420 | 845 | 2,192 | 267 | 607 | 597 | 1,741 | 4,461 | 34,710 |
| 1,686 | - | 7,028 | - | 716 | 42 | 98 | 52 | 415 | 577 | 5,128 |

(参考) 民有林内訳

(単位:面積ha、割合%)

| 計画区名 | 民 有 林 | | | 割合 C/A*100 |
|------|----------------|-------------|--------------|---------------|
| | 総数(A) A=B+C | 対象森林 (B) | 対象外森林 (C) | |
| 岩 徳 | 150,423 | 149,939 | 484 | 0.3 |
| 山 口 | 114,912 | 114,702 | 210 | 0.2 |
| 豊 田 | 74,212 | 73,757 | 455 | 0.6 |
| 萩 | 88,238 | 88,234 | 4 | 0.0 |
| 計 | 427,785 | 426,632 | 1,154 | 0.3 |

3. 市町別樹種別民有林面積及び蓄積

| 市町 | 総数 | | 人工林 | | | | | | | | |
|-----------------|----------------|-------------------|----------------|-------------------|---------------|-------------------|---------------|-------------------|---------------|------------------|--------------|
| | | | 総数 | | スギ | | ヒノキ | | マツ類 | | 広 |
| | 面積 | 蓄積※ | 面積 | 蓄積 | 面積 | 蓄積 | 面積 | 蓄積 | 面積 | 蓄積 | 面積 |
| 総数 | 427,785 | 99,614,745 | 189,280 | 68,214,936 | 66,622 | 37,793,892 | 85,565 | 22,445,205 | 33,658 | 7,793,406 | 3,434 |
| 岩国農林事務所 | 69,628 | 21,674,550 | 34,282 | 15,534,537 | 12,569 | 8,923,765 | 17,008 | 5,479,573 | 4,347 | 1,114,176 | 357 |
| 岩国市 | 69,016 | 21,582,763 | 34,116 | 15,480,396 | 12,525 | 8,899,495 | 16,901 | 5,452,360 | 4,336 | 1,111,740 | 354 |
| 和木町 | 612 | 91,787 | 165 | 54,141 | 44 | 24,270 | 106 | 27,213 | 12 | 2,436 | 3 |
| 田布施農林事務所 | 21,239 | 2,349,759 | 6,044 | 1,326,393 | 1,408 | 648,114 | 4,092 | 625,134 | 372 | 47,237 | 171 |
| 柳井市 | 8,128 | 988,672 | 2,621 | 534,729 | 554 | 243,077 | 1,938 | 280,969 | 59 | 8,211.00 | 70 |
| 周防大島町 | 6,914 | 829,878 | 1,916 | 506,494 | 582 | 285,715 | 1,123 | 196,103 | 186 | 23,722 | 24 |
| 上関町 | 2,220 | 136,162 | 209 | 41,067 | 48 | 22,648 | 135 | 15,534 | 22 | 2,718 | 5 |
| 田布施町 | 2,577 | 232,723 | 795 | 143,525 | 130 | 57,881 | 578 | 79,932 | 40 | 4,398 | 48 |
| 平生町 | 1,399 | 162,324 | 503 | 100,578 | 95 | 38,793 | 318 | 52,596 | 65 | 8,188 | 24 |
| 周南農林事務所 | 59,556 | 16,791,063 | 27,810 | 12,998,556 | 11,413 | 7,935,135 | 12,685 | 4,170,704 | 3,288 | 875,928 | 424 |
| 下松市 | 4,895 | 1,180,131 | 1,765 | 830,710 | 801 | 549,436 | 640 | 208,237 | 274 | 70,550 | 50 |
| 光市 | 4,888 | 495,267 | 1,659 | 263,355 | 323 | 126,338 | 963 | 112,452 | 138 | 18,461 | 234 |
| 周南市 | 49,772 | 15,115,665 | 24,386 | 11,904,491 | 10,289 | 7,259,361 | 11,082 | 3,850,015 | 2,876 | 786,917 | 139 |
| 山口農林事務所 | 82,072 | 17,217,764 | 36,077 | 10,683,158 | 10,152 | 4,984,563 | 15,407 | 3,611,649 | 9,257 | 2,017,822 | 1,261 |
| 山口市 | 49,324 | 10,497,567 | 20,456 | 6,186,113 | 6,991 | 3,209,489 | 7,600 | 1,804,314 | 5,324 | 1,137,479 | 541 |
| 防府市 | 9,730 | 1,391,838 | 2,957 | 623,562 | 591 | 334,585 | 900 | 119,683 | 937 | 145,429 | 529 |
| 阿東町 | 23,018 | 5,328,359 | 12,665 | 3,873,483 | 2,570 | 1,440,489 | 6,908 | 1,687,652 | 2,996 | 734,914 | 191 |
| 美祿農林事務所 | 55,858 | 14,692,516 | 22,259 | 9,972,105 | 9,266 | 6,173,031 | 10,013 | 3,152,435 | 2,678 | 625,614 | 301 |
| 宇部市 | 15,048 | 2,316,542 | 3,454 | 955,871 | 1,106 | 481,047 | 993 | 219,239 | 1,259 | 249,260 | 95 |
| 美祿市 | 16,683 | 5,074,449 | 7,232 | 3,544,991 | 2,902 | 2,078,855 | 3,898 | 1,354,074 | 371 | 108,481 | 61 |
| 山陽小野田市 | 6,253 | 957,038 | 1,531 | 402,210 | 401 | 158,688 | 826 | 185,994 | 283 | 55,345 | 20 |
| 美東町 | 9,984 | 3,711,034 | 5,910 | 3,025,724 | 2,926 | 2,089,327 | 2,553 | 833,057 | 349 | 97,891 | 82 |
| 秋芳町 | 7,889 | 2,633,453 | 4,132 | 2,043,309 | 1,931 | 1,365,114 | 1,742 | 560,071 | 416 | 114,637 | 42 |
| 下関農林事務所 | 47,145 | 8,011,883 | 18,315 | 4,746,247 | 5,962 | 2,278,514 | 9,108 | 1,796,747 | 2,982 | 655,207 | 263 |
| 下関市 | 47,145 | 8,011,883 | 18,315 | 4,746,247 | 5,962 | 2,278,514 | 9,108 | 1,796,747 | 2,982 | 655,207 | 263 |
| 長門農林事務所 | 27,067 | 5,212,223 | 13,736 | 3,673,675 | 4,639 | 1,862,726 | 5,490 | 1,092,004 | 3,345 | 704,793 | 262 |
| 長門市 | 27,067 | 5,212,223 | 13,736 | 3,673,675 | 4,639 | 1,862,726 | 5,490 | 1,092,004 | 3,345 | 704,793 | 262 |
| 萩農林事務所 | 65,221 | 13,664,987 | 30,757 | 9,280,265 | 11,213 | 4,988,044 | 11,762 | 2,516,959 | 7,386 | 1,752,629 | 396 |
| 萩市 | 56,463 | 11,570,735 | 25,862 | 7,683,226 | 9,762 | 4,121,004 | 10,317 | 2,197,250 | 5,463 | 1,346,611 | 321 |
| 阿武町 | 8,757 | 2,094,252 | 4,895 | 1,597,039 | 1,451 | 867,040 | 1,445 | 319,709 | 1,923 | 406,018 | 76 |

(資料) 地域森林計画書(岩徳、萩、豊田、山口)(地域森林計画対象外森林を含む)
対象外森林の割合については、P23に記載。

(注) 総数の蓄積は、人工林と天然林の蓄積の合計である。

(単位:面積ha、蓄積m³、タケ束、率%)

| 葉樹 | 天 然 林 | | | | | | | | タケ | | 無立木地 | | 人 工 林 率 |
|----------------|----------------|-------------------|---------------|-------------------|--------------|----------------|----------------|-------------------|---------------|-------------------|------------|--------------|------------------|
| | 総数 | | マツ類 | | クスギ | | その他の広葉樹 | | 面積 | 蓄積 | 伐採跡地 | 未立木地等 | |
| | 面積 | 蓄積 | 面積 | 蓄積 | 面積 | 蓄積 | 面積 | 蓄積 | | | | | |
| 182,433 | 221,615 | 31,399,809 | 55,601 | 12,164,300 | 1,699 | 222,394 | 164,315 | 19,013,115 | 11,817 | 13,351,699 | 422 | 4,652 | 44 |
| 17,023 | 33,902 | 6,140,013 | 12,605 | 3,163,584 | 181 | 25,999 | 21,117 | 2,950,430 | 806 | 1,123,251 | 0 | 638 | 49 |
| 16,801 | 33,501 | 6,102,367 | 12,548 | 3,153,706 | 180 | 25,903 | 20,773 | 2,922,758 | 782 | 1,087,941 | 0 | 617 | 49 |
| 222 | 402 | 37,646 | 56 | 9,878 | 1 | 96 | 344 | 27,672 | 24 | 35,310 | 0 | 21 | 27 |
| 5,908 | 14,073 | 1,023,366 | 3,185 | 434,488 | 111 | 6,209 | 10,777 | 582,669 | 847 | 1,009,369 | 0 | 275 | 28 |
| 2,472 | 5,079 | 453,943 | 1,643 | 246,923 | 28 | 1,717 | 3,408 | 205,303 | 309 | 408,755 | 0 | 119 | 32 |
| 954 | 4,764 | 323,384 | 1,140 | 134,350 | 72 | 3,973 | 3,552 | 185,061 | 160 | 170,315 | 0 | 75 | 28 |
| 167 | 1,903 | 95,095 | 36 | 4,382.00 | 10 | 496 | 1,857 | 90,217 | 71 | 78,764 | 0 | 37 | 9 |
| 1,314 | 1,535 | 89,198 | 118 | 16,303.00 | 0 | 18 | 1,417 | 72,877 | 216 | 251,100 | 0 | 31 | 31 |
| 1,001 | 792 | 61,746 | 248 | 32,530.00 | 0 | 5 | 543 | 29,211 | 91 | 100,435 | 0 | 14 | 36 |
| 16,789 | 28,807 | 3,792,507 | 6,596 | 1,425,809 | 185 | 22,292 | 22,025 | 2,344,406 | 2,140 | 2,504,558 | 93 | 706 | 47 |
| 2,487 | 2,788 | 349,421 | 580 | 120,646 | 12 | 1,126 | 2,196 | 227,649 | 258 | 303,961 | 0 | 85 | 36 |
| 6,104 | 2,698 | 231,912 | 795 | 117,362 | 0 | 21 | 1,903 | 114,529 | 437 | 543,593 | 0 | 94 | 34 |
| 8,198 | 23,321 | 3,211,174 | 5,222 | 1,187,801 | 173 | 21,145 | 17,926 | 2,002,228 | 1,445 | 1,657,004 | 93 | 528 | 49 |
| 69,124 | 44,221 | 6,534,606 | 17,233 | 3,452,555 | 224 | 28,805 | 26,764 | 3,053,246 | 854 | 1,029,742 | 62 | 858 | 44 |
| 34,831 | 28,003 | 4,311,454 | 12,040 | 2,445,178 | 141 | 20,829 | 15,823 | 1,845,447 | 421 | 558,772 | 16 | 428 | 41 |
| 23,865 | 6,454 | 768,276 | 3,403 | 553,406 | 1 | 66 | 3,051 | 214,804 | 171 | 219,146 | 0 | 148 | 30 |
| 10,428 | 9,763 | 1,454,876 | 1,790 | 453,971 | 83 | 7,910 | 7,891 | 992,995 | 262 | 251,824 | 45 | 283 | 55 |
| 21,025 | 31,190 | 4,720,411 | 6,676 | 1,653,406 | 193 | 28,849 | 24,322 | 3,038,156 | 1,630 | 1,873,648 | 74 | 704 | 40 |
| 6,325 | 10,800 | 1,360,671 | 2,755 | 585,959 | 12 | 1,269 | 8,034 | 773,443 | 462 | 615,007 | 35 | 298 | 23 |
| 3,581 | 8,661 | 1,529,458 | 1,445 | 436,586 | 29 | 4,697 | 7,187 | 1,088,175 | 592 | 778,666 | 18 | 181 | 43 |
| 2,183 | 4,373 | 554,828 | 1,197 | 249,194 | 21 | 2,539 | 3,155 | 303,095 | 233 | 341 | 20 | 96 | 24 |
| 5,449 | 3,890 | 685,310 | 672 | 201,483 | 60 | 9,575 | 3,157 | 474,252 | 149 | 209,901 | 1 | 33 | 59 |
| 3,487 | 3,467 | 590,144 | 607 | 180,184 | 70 | 10,769 | 2,789 | 399,191 | 194 | 269,733 | 0 | 96 | 52 |
| 15,779 | 25,802 | 3,265,636 | 3,129 | 638,641 | 24 | 2,804 | 22,650 | 2,624,191 | 2,406 | 2,528,395 | 55 | 568 | 39 |
| 15,779 | 25,802 | 3,265,636 | 3,129 | 638,641 | 24 | 2,804 | 22,650 | 2,624,191 | 2,406 | 2,528,395 | 55 | 568 | 39 |
| 14,152 | 11,956 | 1,538,548 | 874 | 180,708 | 71 | 9,213 | 11,011 | 1,348,627 | 1,088 | 1,093,084 | 30 | 258 | 51 |
| 14,152 | 11,956 | 1,538,548 | 874 | 180,708 | 71 | 9,213 | 11,011 | 1,348,627 | 1,088 | 1,093,084 | 30 | 258 | 51 |
| 22,633 | 31,664 | 4,384,722 | 5,304 | 1,215,109 | 710 | 98,223 | 25,651 | 3,071,390 | 2,046 | 2,189,652 | 108 | 645 | 47 |
| 18,361 | 28,166 | 3,887,509 | 4,538 | 1,038,744 | 611 | 84,923 | 23,017 | 2,763,842 | 1,788 | 1,884,229 | 93 | 553 | 46 |
| 4,272 | 3,497 | 497,213 | 766 | 176,365 | 98 | 13,300 | 2,633 | 307,548 | 258 | 305,423 | 15 | 91 | 56 |

4. 森林資源構成表

(1) 総計

| 区分 | 針 葉 樹 | | | | | | | | |
|----|--------|------------|------------|------------|------------|-----------|-----------|------------|------------|
| | スギ | | ヒノキ | | マツ類・その他針葉樹 | | 小計 | | |
| | 面積 | 材積 | 面積 | 材積 | 面積 | 材積 | 面積 | 材積 | |
| 育 | 1 | 255 | — | 2,168 | — | 36 | — | 2,460 | — |
| | 2 | 516 | 27,599 | 3,793 | 109,473 | 17 | 484 | 4,327 | 137,556 |
| | 3 | 967 | 118,023 | 5,661 | 416,711 | 11 | 685 | 6,640 | 535,419 |
| 成 | 4 | 1,627 | 337,981 | 8,156 | 1,063,938 | 26 | 2,381 | 9,809 | 1,404,300 |
| | 5 | 2,123 | 633,185 | 11,597 | 2,178,695 | 53 | 7,236 | 13,773 | 2,819,116 |
| | 6 | 2,359 | 881,905 | 14,259 | 3,578,535 | 722 | 131,381 | 17,341 | 4,591,821 |
| 単 | 7 | 4,387 | 1,960,925 | 12,781 | 3,989,060 | 3,733 | 754,665 | 20,901 | 6,704,650 |
| | 8 | 9,213 | 4,882,680 | 9,622 | 3,606,075 | 9,204 | 2,139,677 | 28,039 | 10,628,432 |
| | 9 | 14,258 | 8,194,003 | 6,872 | 2,760,539 | 11,026 | 2,660,092 | 32,155 | 13,614,634 |
| 層 | 10 | 16,179 | 10,266,668 | 5,317 | 2,286,847 | 4,776 | 1,208,872 | 26,272 | 13,762,387 |
| | 11 | 8,458 | 5,988,672 | 2,158 | 998,562 | 1,305 | 322,346 | 11,922 | 7,309,580 |
| | 12 | 1,839 | 1,285,668 | 560 | 264,692 | 294 | 76,386 | 2,693 | 1,626,746 |
| 林 | 13 | 1,392 | 982,464 | 522 | 251,736 | 269 | 57,919 | 2,182 | 1,292,119 |
| | 14 | 932 | 713,407 | 427 | 218,552 | 96 | 26,593 | 1,455 | 958,552 |
| | 15 | 1,557 | 1,237,655 | 1,080 | 576,300 | 258 | 70,521 | 2,894 | 1,884,476 |
| 計 | 66,062 | 37,510,835 | 84,973 | 22,299,715 | 31,826 | 7,459,238 | 182,862 | 67,269,788 | |

| 区分 | 針 葉 樹 | | | | | | | | |
|----|-------|---------|--------|---------|------------|---------|---------|---------|---------|
| | スギ | | ヒノキ | | マツ類・その他針葉樹 | | 小計 | | |
| | 面積 | 材積 | 面積 | 材積 | 面積 | 材積 | 面積 | 材積 | |
| 育 | 1 | 4 | — | 34 | — | 4 | — | 42 | — |
| | 2 | 15 | 763 | 79 | 2,475 | 3 | 107 | 96 | 3,345 |
| | 3 | 32 | 4,293 | 106 | 8,221 | 0 | 16 | 138 | 12,530 |
| 成 | 4 | 10 | 2,763 | 31 | 4,599 | 8 | 570 | 50 | 7,932 |
| | 5 | 4 | 1,086 | 17 | 2,719 | 8 | 782 | 29 | 4,587 |
| | 6 | 7 | 1,996 | 33 | 6,667 | 22 | 3,466 | 62 | 12,129 |
| 複 | 7 | 27 | 10,094 | 43 | 11,686 | 211 | 35,428 | 281 | 57,208 |
| | 8 | 51 | 23,985 | 51 | 16,788 | 485 | 89,869 | 587 | 130,642 |
| | 9 | 148 | 78,806 | 43 | 15,912 | 715 | 141,855 | 906 | 236,573 |
| 層 | 10 | 145 | 79,243 | 33 | 12,897 | 364 | 69,706 | 542 | 161,846 |
| | 11 | 38 | 22,593 | 19 | 8,056 | 183 | 36,372 | 240 | 67,021 |
| | 12 | 17 | 10,926 | 9 | 3,925 | 62 | 13,098 | 88 | 27,949 |
| 林 | 13 | 12 | 8,122 | 13 | 6,087 | 81 | 16,605 | 107 | 30,814 |
| | 14 | 10 | 7,649 | 6 | 3,239 | 13 | 3,860 | 29 | 14,748 |
| | 15 | 39 | 30,738 | 75 | 42,219 | 68 | 20,676 | 183 | 93,633 |
| 計 | 560 | 283,057 | 592 | 145,490 | 2,227 | 432,410 | 3,379 | 860,957 | |

| 区分 | 針 葉 樹 | | | | | | | | |
|----|-------|----|-----|----|------------|------------|-----------|------------|-----------|
| | スギ | | ヒノキ | | マツ類・その他針葉樹 | | 小計 | | |
| | 面積 | 材積 | 面積 | 材積 | 面積 | 材積 | 面積 | 材積 | |
| 天 | 1 | — | — | — | — | — | — | — | — |
| | 2 | — | — | — | — | 0 | 4 | 0 | 4 |
| | 3 | — | — | — | — | 6 | 267 | 6 | 267 |
| 然 | 4 | — | — | — | — | 29 | 3,259 | 29 | 3,259 |
| | 5 | — | — | — | — | 86 | 11,067 | 86 | 11,067 |
| | 6 | — | — | — | — | 247 | 35,989 | 247 | 35,989 |
| 生 | 7 | — | — | — | — | 916 | 155,502 | 916 | 155,502 |
| | 8 | — | — | — | — | 2,651 | 494,009 | 2,651 | 494,009 |
| | 9 | — | — | — | — | 4,972 | 1,027,130 | 4,972 | 1,027,130 |
| 林 | 10 | — | — | — | — | 10,326 | 2,233,061 | 10,326 | 2,233,061 |
| | 11 | — | — | — | — | 11,823 | 2,532,550 | 11,823 | 2,532,550 |
| | 12 | — | — | — | — | 6,780 | 1,514,292 | 6,780 | 1,514,292 |
| 計 | 13 | — | — | — | — | 5,523 | 1,269,879 | 5,523 | 1,269,879 |
| | 14 | — | — | — | — | 3,183 | 792,870 | 3,183 | 792,870 |
| | 15 | — | — | — | — | 8,664 | 1,996,179 | 8,664 | 1,996,179 |
| 計 | — | — | — | — | 55,206 | 12,066,058 | 55,206 | 12,066,058 | |

| 区分 | 針 葉 樹 | | | | | | | | |
|----|--------|------------|------------|------------|------------|------------|-----------|------------|------------|
| | スギ | | ヒノキ | | マツ類・その他針葉樹 | | 小計 | | |
| | 面積 | 材積 | 面積 | 材積 | 面積 | 材積 | 面積 | 材積 | |
| 合 | 1 | 259 | — | 2,202 | — | 40 | — | 2,501 | — |
| | 2 | 531 | 28,362 | 3,872 | 111,948 | 20 | 595 | 4,423 | 140,905 |
| | 3 | 999 | 122,316 | 5,767 | 424,932 | 17 | 968 | 6,783 | 548,216 |
| 計 | 4 | 1,637 | 340,744 | 8,187 | 1,068,537 | 64 | 6,210 | 9,888 | 1,415,491 |
| | 5 | 2,127 | 634,271 | 11,615 | 2,181,414 | 146 | 19,085 | 13,888 | 2,834,770 |
| | 6 | 2,366 | 883,901 | 14,292 | 3,585,202 | 992 | 170,836 | 17,650 | 4,639,939 |
| 計 | 7 | 4,413 | 1,971,019 | 12,825 | 4,000,746 | 4,860 | 945,595 | 22,098 | 6,917,360 |
| | 8 | 9,265 | 4,906,665 | 9,672 | 3,622,863 | 12,340 | 2,723,555 | 31,277 | 11,253,083 |
| | 9 | 14,406 | 8,272,809 | 6,914 | 2,776,451 | 16,712 | 3,829,077 | 38,033 | 14,878,337 |
| 計 | 10 | 16,324 | 10,345,911 | 5,350 | 2,299,744 | 15,466 | 3,511,639 | 37,140 | 16,157,294 |
| | 11 | 8,496 | 6,011,265 | 2,177 | 1,006,618 | 13,311 | 2,891,268 | 23,984 | 9,909,151 |
| | 12 | 1,856 | 1,296,594 | 569 | 268,617 | 7,136 | 1,603,776 | 9,561 | 3,168,987 |
| 計 | 13 | 1,404 | 990,586 | 535 | 257,823 | 5,873 | 1,344,403 | 7,812 | 2,592,812 |
| | 14 | 942 | 721,056 | 433 | 221,791 | 3,291 | 823,323 | 4,667 | 1,766,170 |
| | 15 | 1,596 | 1,268,393 | 1,155 | 618,519 | 8,990 | 2,087,376 | 11,741 | 3,974,288 |
| 計 | 66,622 | 37,793,892 | 85,565 | 22,445,205 | 89,259 | 19,957,706 | 241,446 | 80,196,803 | |
| 伐跡 | | | | | | | | | |

(単位:面積ha、材積m³)

| クヌギ・ナラ類 | | 広葉樹 | | 小計 | | 合計 | |
|---------|--------|-------|---------|-------|---------|---------|------------|
| 面積 | 材積 | 面積 | 材積 | 面積 | 材積 | 面積 | 材積 |
| 111 | — | 275 | — | 386 | — | 2,846 | — |
| 215 | 5,331 | 291 | 6,509 | 505 | 11,840 | 4,832 | 149,396 |
| 291 | 14,440 | 242 | 9,773 | 532 | 24,213 | 7,172 | 559,632 |
| 324 | 23,874 | 227 | 11,536 | 550 | 35,410 | 10,359 | 1,439,710 |
| 144 | 13,477 | 128 | 9,256 | 272 | 22,733 | 14,045 | 2,841,849 |
| 36 | 3,722 | 137 | 9,762 | 174 | 13,484 | 17,514 | 4,605,305 |
| 33 | 4,128 | 153 | 12,173 | 186 | 16,301 | 21,087 | 6,720,951 |
| 17 | 2,624 | 164 | 14,024 | 182 | 16,648 | 28,221 | 10,645,080 |
| 9 | 1,047 | 230 | 19,515 | 239 | 20,562 | 32,394 | 13,635,196 |
| 6 | 819 | 299 | 24,792 | 305 | 25,611 | 26,577 | 13,787,998 |
| 11 | 1,376 | 140 | 11,444 | 151 | 12,820 | 12,073 | 7,322,400 |
| 10 | 1,161 | 41 | 4,842 | 51 | 6,003 | 2,744 | 1,632,749 |
| 3 | 523 | 70 | 5,633 | 73 | 6,156 | 2,255 | 1,298,275 |
| 2 | 389 | 16 | 2,262 | 19 | 2,651 | 1,474 | 961,203 |
| 1 | 104 | 10 | 1,436 | 11 | 1,540 | 2,905 | 1,886,016 |
| 1,214 | 73,015 | 2,423 | 142,957 | 3,637 | 215,972 | 186,499 | 67,485,760 |

| クヌギ・ナラ類 | | 広葉樹 | | 小計 | | 合計 | |
|---------|-------|-------|---------|-------|---------|-------|-----------|
| 面積 | 材積 | 面積 | 材積 | 面積 | 材積 | 面積 | 材積 |
| 5 | — | 62 | — | 67 | — | 109 | — |
| 21 | 579 | 65 | 1,592 | 86 | 2,171 | 182 | 5,516 |
| 14 | 735 | 25 | 1,100 | 38 | 1,835 | 176 | 14,365 |
| 10 | 690 | 62 | 2,652 | 72 | 3,342 | 122 | 11,274 |
| 0 | 4 | 414 | 28,218 | 414 | 28,222 | 443 | 32,809 |
| 3 | 300 | 341 | 26,042 | 344 | 26,342 | 405 | 38,471 |
| 7 | 1,030 | 425 | 37,897 | 433 | 38,927 | 713 | 96,135 |
| 1 | 83 | 359 | 36,062 | 360 | 36,145 | 947 | 166,787 |
| 1 | 119 | 442 | 49,639 | 443 | 49,758 | 1,349 | 286,331 |
| 2 | 392 | 247 | 28,012 | 249 | 28,404 | 791 | 190,250 |
| 0 | 0 | 185 | 21,009 | 185 | 21,009 | 425 | 88,030 |
| 1 | 60 | 79 | 9,009 | 80 | 9,069 | 168 | 37,018 |
| 0 | 0 | 52 | 7,048 | 52 | 7,048 | 159 | 37,862 |
| 0 | 0 | 26 | 4,247 | 26 | 4,247 | 54 | 18,995 |
| 0 | 45 | 151 | 27,571 | 152 | 27,616 | 334 | 121,249 |
| 65 | 4,037 | 2,935 | 280,098 | 3,001 | 284,135 | 6,379 | 1,145,092 |

| クヌギ・ナラ類 | | 広葉樹 | | 小計 | | 合計 | |
|---------|---------|---------|------------|---------|------------|---------|------------|
| 面積 | 材積 | 面積 | 材積 | 面積 | 材積 | 面積 | 材積 |
| — | — | 113 | — | 113 | — | 113 | — |
| — | — | 700 | 20,736 | 700 | 20,736 | 700 | 20,740 |
| 7 | 352 | 1,708 | 88,310 | 1,715 | 88,662 | 1,721 | 88,929 |
| 18 | 1,215 | 3,498 | 250,084 | 3,516 | 251,299 | 3,546 | 254,558 |
| 12 | 1,125 | 3,052 | 246,109 | 3,063 | 247,234 | 3,149 | 258,301 |
| 30 | 3,455 | 4,761 | 398,971 | 4,791 | 402,426 | 5,038 | 438,415 |
| 46 | 5,175 | 7,446 | 676,450 | 7,492 | 681,625 | 8,409 | 837,127 |
| 88 | 10,259 | 14,521 | 1,409,020 | 14,609 | 1,419,279 | 17,260 | 1,913,288 |
| 217 | 28,171 | 20,446 | 2,309,778 | 20,663 | 2,337,949 | 25,635 | 3,365,079 |
| 431 | 57,866 | 30,388 | 3,714,108 | 30,819 | 3,771,974 | 41,144 | 6,005,035 |
| 342 | 45,170 | 32,293 | 4,043,854 | 32,635 | 4,089,024 | 44,458 | 6,621,574 |
| 201 | 27,991 | 18,038 | 2,291,205 | 18,239 | 2,319,196 | 25,019 | 3,833,488 |
| 122 | 16,350 | 10,748 | 1,435,067 | 10,870 | 1,451,417 | 16,394 | 2,721,296 |
| 83 | 12,321 | 6,010 | 818,971 | 6,093 | 831,292 | 9,276 | 1,624,162 |
| 71 | 9,954 | 7,420 | 995,768 | 7,491 | 1,005,722 | 16,155 | 3,001,901 |
| 1,670 | 219,404 | 161,141 | 18,698,431 | 162,811 | 18,917,835 | 218,017 | 30,983,893 |

| クヌギ・ナラ類 | | 広葉樹 | | 小計 | | 合計 | |
|---------|---------|---------|------------|---------|------------|---------|------------|
| 面積 | 材積 | 面積 | 材積 | 面積 | 材積 | 面積 | 材積 |
| 115 | — | 450 | — | 565 | — | 3,067 | — |
| 236 | 5,910 | 1,056 | 28,837 | 1,292 | 34,747 | 5,715 | 175,652 |
| 312 | 15,527 | 1,974 | 99,183 | 2,286 | 114,710 | 9,069 | 662,926 |
| 352 | 25,779 | 3,786 | 264,272 | 4,139 | 290,051 | 14,026 | 1,705,542 |
| 156 | 14,606 | 3,594 | 283,583 | 3,750 | 298,189 | 17,638 | 3,132,959 |
| 69 | 7,477 | 5,240 | 434,775 | 5,308 | 442,252 | 22,958 | 5,082,191 |
| 87 | 10,333 | 8,024 | 726,520 | 8,111 | 736,853 | 30,209 | 7,654,213 |
| 107 | 12,966 | 15,044 | 1,459,106 | 15,150 | 1,472,072 | 46,428 | 12,725,155 |
| 227 | 29,337 | 21,118 | 2,378,932 | 21,345 | 2,408,269 | 59,378 | 17,286,606 |
| 439 | 59,077 | 30,934 | 3,766,912 | 31,373 | 3,825,989 | 68,513 | 19,983,283 |
| 353 | 46,546 | 32,619 | 4,076,307 | 32,972 | 4,122,853 | 56,957 | 14,032,004 |
| 211 | 29,212 | 18,158 | 2,305,056 | 18,370 | 2,334,268 | 27,931 | 5,503,255 |
| 126 | 16,873 | 10,870 | 1,447,748 | 10,996 | 1,464,621 | 18,808 | 4,057,433 |
| 86 | 12,710 | 6,052 | 825,480 | 6,137 | 838,190 | 10,804 | 2,604,360 |
| 72 | 10,103 | 7,581 | 1,024,775 | 7,653 | 1,034,878 | 19,394 | 5,009,166 |
| 2,949 | 296,456 | 166,499 | 19,121,486 | 169,449 | 19,417,942 | 410,895 | 99,614,745 |
| | | | | | | 447 | |

(2) 人工林

| 区分 | 針葉樹 | | | | | | | | |
|-----------------------|--------|------------|------------|------------|------------|-----------|-----------|------------|------------|
| | スギ | | ヒノキ | | マツ類・その他針葉樹 | | 小計 | | |
| | 面積 | 材積 | 面積 | 材積 | 面積 | 材積 | 面積 | 材積 | |
| 育 成 単 層 林 | 1 | 255 | - | 2,168 | - | 34 | - | 2,457 | - |
| | 2 | 516 | 27,599 | 3,793 | 109,473 | 17 | 484 | 4,327 | 137,556 |
| | 3 | 967 | 118,023 | 5,661 | 416,711 | 11 | 685 | 6,640 | 535,419 |
| | 4 | 1,627 | 337,981 | 8,156 | 1,063,938 | 25 | 2,280 | 9,807 | 1,404,199 |
| | 5 | 2,123 | 633,185 | 11,597 | 2,178,695 | 53 | 7,220 | 13,773 | 2,819,100 |
| | 6 | 2,359 | 881,905 | 14,259 | 3,578,535 | 722 | 131,296 | 17,340 | 4,591,736 |
| | 7 | 4,387 | 1,960,925 | 12,781 | 3,989,060 | 3,729 | 753,927 | 20,897 | 6,703,912 |
| | 8 | 9,213 | 4,882,680 | 9,622 | 3,606,075 | 9,198 | 2,138,745 | 28,033 | 10,627,500 |
| | 9 | 14,258 | 8,194,003 | 6,872 | 2,760,539 | 11,017 | 2,658,052 | 32,146 | 13,612,594 |
| | 10 | 16,179 | 10,266,668 | 5,317 | 2,286,847 | 4,768 | 1,206,728 | 26,263 | 13,760,243 |
| | 11 | 8,458 | 5,988,672 | 2,158 | 998,562 | 1,298 | 320,678 | 11,914 | 7,307,912 |
| | 12 | 1,839 | 1,285,668 | 560 | 264,692 | 289 | 75,666 | 2,688 | 1,626,026 |
| | 13 | 1,392 | 982,464 | 522 | 251,736 | 263 | 56,884 | 2,177 | 1,291,084 |
| | 14 | 932 | 713,407 | 427 | 218,552 | 96 | 26,355 | 1,455 | 958,314 |
| | 15 | 1,557 | 1,237,655 | 1,080 | 576,300 | 255 | 69,863 | 2,891 | 1,883,818 |
| 林計 | 66,062 | 37,510,835 | 84,973 | 22,299,715 | 31,774 | 7,448,863 | 182,810 | 67,259,413 | |

| 区分 | 針葉樹 | | | | | | | | |
|-----------------------|-----|---------|--------|---------|------------|---------|---------|---------|---------|
| | スギ | | ヒノキ | | マツ類・その他針葉樹 | | 小計 | | |
| | 面積 | 材積 | 面積 | 材積 | 面積 | 材積 | 面積 | 材積 | |
| 育 成 複 層 林 | 1 | 4 | - | 34 | - | 4 | - | 42 | - |
| | 2 | 15 | 763 | 79 | 2,475 | 3 | 105 | 96 | 3,343 |
| | 3 | 32 | 4,293 | 106 | 8,221 | 0 | 16 | 138 | 12,530 |
| | 4 | 10 | 2,763 | 31 | 4,599 | - | - | 42 | 7,362 |
| | 5 | 4 | 1,086 | 17 | 2,719 | 1 | 77 | 22 | 3,882 |
| | 6 | 7 | 1,996 | 33 | 6,667 | 16 | 2,209 | 55 | 10,872 |
| | 7 | 27 | 10,094 | 43 | 11,686 | 193 | 31,950 | 263 | 53,730 |
| | 8 | 51 | 23,985 | 51 | 16,788 | 430 | 76,355 | 532 | 117,128 |
| | 9 | 148 | 78,806 | 43 | 15,912 | 657 | 125,680 | 848 | 220,398 |
| | 10 | 145 | 79,243 | 33 | 12,897 | 313 | 56,639 | 491 | 148,779 |
| | 11 | 38 | 22,593 | 19 | 8,056 | 142 | 25,723 | 199 | 56,372 |
| | 12 | 17 | 10,926 | 9 | 3,925 | 41 | 8,236 | 66 | 23,087 |
| | 13 | 12 | 8,122 | 13 | 6,087 | 56 | 9,739 | 82 | 23,948 |
| | 14 | 10 | 7,649 | 6 | 3,239 | 4 | 930 | 21 | 11,818 |
| | 15 | 39 | 30,738 | 75 | 42,219 | 25 | 6,884 | 139 | 79,841 |
| 林計 | 560 | 283,057 | 592 | 145,490 | 1,884 | 344,543 | 3,036 | 773,090 | |

| 区分 | 針葉樹 | | | | | | | | |
|-----------------------------|--------|------------|------------|------------|------------|-----------|-----------|------------|------------|
| | スギ | | ヒノキ | | マツ類・その他針葉樹 | | 小計 | | |
| | 面積 | 材積 | 面積 | 材積 | 面積 | 材積 | 面積 | 材積 | |
| 人 工 林 合 計 伐跡 | 1 | 259 | - | 2,202 | - | 38 | - | 2,499 | - |
| | 2 | 531 | 28,362 | 3,872 | 111,948 | 20 | 589 | 4,423 | 140,899 |
| | 3 | 999 | 122,316 | 5,767 | 424,932 | 11 | 701 | 6,778 | 547,949 |
| | 4 | 1,637 | 340,744 | 8,187 | 1,068,537 | 25 | 2,280 | 9,849 | 1,411,561 |
| | 5 | 2,127 | 634,271 | 11,615 | 2,181,414 | 54 | 7,297 | 13,795 | 2,822,982 |
| | 6 | 2,366 | 883,901 | 14,292 | 3,585,202 | 737 | 133,505 | 17,395 | 4,602,608 |
| | 7 | 4,413 | 1,971,019 | 12,825 | 4,000,746 | 3,922 | 785,877 | 21,159 | 6,757,642 |
| | 8 | 9,265 | 4,906,665 | 9,672 | 3,622,863 | 9,628 | 2,215,100 | 28,565 | 10,744,628 |
| | 9 | 14,406 | 8,272,809 | 6,914 | 2,776,451 | 11,674 | 2,783,732 | 32,995 | 13,832,992 |
| | 10 | 16,324 | 10,345,911 | 5,350 | 2,299,744 | 5,081 | 1,263,367 | 26,754 | 13,909,022 |
| | 11 | 8,496 | 6,011,265 | 2,177 | 1,006,618 | 1,440 | 346,401 | 12,113 | 7,364,284 |
| | 12 | 1,856 | 1,296,594 | 569 | 268,617 | 330 | 83,902 | 2,755 | 1,649,113 |
| | 13 | 1,404 | 990,586 | 535 | 257,823 | 319 | 66,623 | 2,259 | 1,315,032 |
| | 14 | 942 | 721,056 | 433 | 221,791 | 100 | 27,285 | 1,475 | 970,132 |
| | 15 | 1,596 | 1,268,393 | 1,155 | 618,519 | 280 | 76,747 | 3,031 | 1,963,659 |
| 計 | 66,622 | 37,793,892 | 85,565 | 22,445,205 | 33,658 | 7,793,406 | 185,845 | 68,032,503 | |
| 伐跡 | | | | | | | | | |

(単位:面積ha、材積m³)

| 広葉樹 | | | | | | 合計 | |
|---------|--------|-------|---------|-------|---------|---------|------------|
| クヌギ・ナラ類 | | その他 | | 小計 | | 面積 | 材積 |
| 面積 | 材積 | 面積 | 材積 | 面積 | 材積 | | |
| 109 | - | 266 | - | 375 | - | 2,833 | - |
| 214 | 5,298 | 281 | 6,360 | 495 | 11,658 | 4,822 | 149,214 |
| 285 | 14,122 | 230 | 9,294 | 515 | 23,416 | 7,155 | 558,835 |
| 321 | 23,714 | 214 | 10,509 | 535 | 34,223 | 10,342 | 1,438,422 |
| 143 | 13,349 | 80 | 4,797 | 222 | 18,146 | 13,996 | 2,837,246 |
| 36 | 3,719 | 101 | 6,328 | 138 | 10,047 | 17,478 | 4,601,783 |
| 33 | 4,128 | 101 | 7,398 | 134 | 11,526 | 21,031 | 6,715,438 |
| 17 | 2,588 | 104 | 7,633 | 121 | 10,221 | 28,155 | 10,637,721 |
| 4 | 519 | 187 | 15,345 | 191 | 15,864 | 32,337 | 13,628,458 |
| 6 | 750 | 228 | 18,294 | 234 | 19,044 | 26,497 | 13,779,287 |
| 10 | 1,311 | 106 | 8,290 | 117 | 9,601 | 12,031 | 7,317,513 |
| 9 | 1,140 | 15 | 1,797 | 24 | 2,937 | 2,713 | 1,628,963 |
| 2 | 371 | 47 | 3,046 | 50 | 3,417 | 2,227 | 1,294,501 |
| 2 | 389 | 13 | 1,852 | 15 | 2,241 | 1,470 | 960,555 |
| 1 | 104 | 6 | 861 | 7 | 965 | 2,898 | 1,884,783 |
| 1,195 | 71,502 | 1,978 | 101,804 | 3,173 | 173,306 | 185,983 | 67,432,719 |

| 広葉樹 | | | | | | 合計 | |
|---------|-------|-----|-------|-----|-------|-------|---------|
| クヌギ・ナラ類 | | その他 | | 小計 | | 面積 | 材積 |
| 面積 | 材積 | 面積 | 材積 | 面積 | 材積 | | |
| 5 | - | 61 | - | 66 | - | 107 | - |
| 21 | 579 | 63 | 1,555 | 84 | 2,134 | 180 | 5,477 |
| 14 | 735 | 24 | 1,082 | 38 | 1,817 | 176 | 14,347 |
| 8 | 513 | 13 | 716 | 21 | 1,229 | 63 | 8,591 |
| 0 | 4 | 1 | 111 | 1 | 115 | 24 | 3,997 |
| 2 | 268 | 1 | 82 | 3 | 350 | 58 | 11,222 |
| 3 | 368 | 4 | 232 | 7 | 600 | 270 | 54,330 |
| 1 | 63 | 9 | 514 | 10 | 577 | 541 | 117,705 |
| 0 | 22 | 8 | 575 | 8 | 597 | 856 | 220,995 |
| 0 | 4 | 8 | 574 | 8 | 578 | 499 | 149,357 |
| - | - | 5 | 441 | 5 | 441 | 204 | 56,813 |
| - | - | 8 | 525 | 8 | 525 | 75 | 23,612 |
| - | - | 0 | 28 | 0 | 28 | 82 | 23,976 |
| - | - | 0 | 71 | 0 | 71 | 21 | 11,889 |
| 0 | 4 | 1 | 61 | 1 | 65 | 140 | 79,906 |
| 55 | 2,560 | 206 | 6,567 | 261 | 9,127 | 3,297 | 782,217 |

| 広葉樹 | | | | | | 合計 | |
|---------|--------|-------|---------|-------|---------|---------|------------|
| クヌギ・ナラ類 | | その他 | | 小計 | | 面積 | 材積 |
| 面積 | 材積 | 面積 | 材積 | 面積 | 材積 | | |
| 114 | - | 327 | - | 441 | - | 2,940 | - |
| 235 | 5,877 | 344 | 7,915 | 579 | 13,792 | 5,002 | 154,691 |
| 299 | 14,857 | 254 | 10,376 | 553 | 25,233 | 7,331 | 573,182 |
| 330 | 24,227 | 226 | 11,225 | 556 | 35,452 | 10,405 | 1,447,013 |
| 143 | 13,353 | 81 | 4,908 | 224 | 18,261 | 14,019 | 2,841,243 |
| 39 | 3,987 | 102 | 6,410 | 141 | 10,397 | 17,536 | 4,613,005 |
| 37 | 4,496 | 105 | 7,630 | 142 | 12,126 | 21,301 | 6,769,768 |
| 18 | 2,651 | 113 | 8,147 | 131 | 10,798 | 28,696 | 10,755,426 |
| 4 | 541 | 195 | 15,920 | 199 | 16,461 | 33,194 | 13,849,453 |
| 6 | 754 | 236 | 18,868 | 242 | 19,622 | 26,997 | 13,928,644 |
| 10 | 1,311 | 111 | 8,731 | 121 | 10,042 | 12,234 | 7,374,326 |
| 9 | 1,140 | 23 | 2,322 | 33 | 3,462 | 2,787 | 1,652,575 |
| 2 | 371 | 47 | 3,074 | 50 | 3,445 | 2,308 | 1,318,477 |
| 2 | 389 | 13 | 1,923 | 16 | 2,312 | 1,491 | 972,444 |
| 1 | 108 | 7 | 922 | 7 | 1,030 | 3,038 | 1,964,689 |
| 1,250 | 74,062 | 2,184 | 108,371 | 3,434 | 182,433 | 189,280 | 68,214,936 |
| | | | | | | 116 | |

(3) 天然林

| 区分 | 針葉樹 | | | | | | | | |
|----|-----|----|-----|----|------------|--------|-------|--------|-------|
| | スギ | | ヒノキ | | マツ類・その他針葉樹 | | 小計 | | |
| | 面積 | 材積 | 面積 | 材積 | 面積 | 材積 | 面積 | 材積 | |
| 育 | 1 | — | — | — | — | 2 | — | 2 | — |
| | 2 | — | — | — | — | — | — | — | — |
| 成 | 3 | — | — | — | — | — | — | — | — |
| | 4 | — | — | — | — | — | — | — | — |
| 単 | 5 | — | — | — | — | 1 | 101 | 1 | 101 |
| | 6 | — | — | — | — | 0 | 16 | 0 | 16 |
| 層 | 7 | — | — | — | — | 0 | 85 | 0 | 85 |
| | 8 | — | — | — | — | 4 | 738 | 4 | 738 |
| 林 | 9 | — | — | — | — | 6 | 932 | 6 | 932 |
| | 10 | — | — | — | — | 9 | 2,040 | 9 | 2,040 |
| 計 | 11 | — | — | — | — | 9 | 2,144 | 9 | 2,144 |
| | 12 | — | — | — | — | 8 | 1,668 | 8 | 1,668 |
| 計 | 13 | — | — | — | — | 5 | 720 | 5 | 720 |
| | 14 | — | — | — | — | 5 | 1,035 | 5 | 1,035 |
| 計 | 15 | — | — | — | — | 1 | 238 | 1 | 238 |
| | 計 | — | — | — | — | 3 | 658 | 3 | 658 |
| 計 | — | — | — | — | 52 | 10,375 | 52 | 10,375 | |

| 区分 | 針葉樹 | | | | | | | | |
|----|-----|----|-----|----|------------|-----|--------|-----|--------|
| | スギ | | ヒノキ | | マツ類・その他針葉樹 | | 小計 | | |
| | 面積 | 材積 | 面積 | 材積 | 面積 | 材積 | 面積 | 材積 | |
| 育 | 1 | — | — | — | — | — | — | 0 | — |
| | 2 | — | — | — | — | 0 | 2 | — | — |
| 成 | 3 | — | — | — | — | — | — | — | — |
| | 4 | — | — | — | — | 8 | 570 | 8 | 570 |
| 複 | 5 | — | — | — | — | 7 | 705 | 7 | 705 |
| | 6 | — | — | — | — | 7 | 1,257 | 7 | 1,257 |
| 層 | 7 | — | — | — | — | 18 | 3,478 | 18 | 3,478 |
| | 8 | — | — | — | — | 55 | 13,514 | 55 | 13,514 |
| 林 | 9 | — | — | — | — | 58 | 16,175 | 58 | 16,175 |
| | 10 | — | — | — | — | 51 | 13,067 | 51 | 13,067 |
| 計 | 11 | — | — | — | — | 41 | 10,649 | 41 | 10,649 |
| | 12 | — | — | — | — | 22 | 4,862 | 22 | 4,862 |
| 計 | 13 | — | — | — | — | 25 | 6,866 | 25 | 6,866 |
| | 14 | — | — | — | — | 8 | 2,930 | 8 | 2,930 |
| 計 | 15 | — | — | — | — | 43 | 13,792 | 43 | 13,792 |
| | 計 | — | — | — | 0 | 343 | 87,867 | 343 | 87,867 |

| 区分 | 針葉樹 | | | | | | | | |
|----|-----|----|-----|----|------------|--------|------------|--------|------------|
| | スギ | | ヒノキ | | マツ類・その他針葉樹 | | 小計 | | |
| | 面積 | 材積 | 面積 | 材積 | 面積 | 材積 | 面積 | 材積 | |
| 天 | 1 | — | — | — | — | — | — | — | — |
| | 2 | — | — | — | — | 0 | 4 | 0 | 4 |
| 然 | 3 | — | — | — | — | 6 | 267 | 6 | 267 |
| | 4 | — | — | — | — | 29 | 3,259 | 29 | 3,259 |
| 生 | 5 | — | — | — | — | 86 | 11,067 | 86 | 11,067 |
| | 6 | — | — | — | — | 247 | 35,989 | 247 | 35,989 |
| 層 | 7 | — | — | — | — | 916 | 155,502 | 916 | 155,502 |
| | 8 | — | — | — | — | 2,651 | 494,009 | 2,651 | 494,009 |
| 林 | 9 | — | — | — | — | 4,972 | 1,027,130 | 4,972 | 1,027,130 |
| | 10 | — | — | — | — | 10,326 | 2,233,061 | 10,326 | 2,233,061 |
| 計 | 11 | — | — | — | — | 11,823 | 2,532,550 | 11,823 | 2,532,550 |
| | 12 | — | — | — | — | 6,780 | 1,514,292 | 6,780 | 1,514,292 |
| 計 | 13 | — | — | — | — | 5,523 | 1,269,879 | 5,523 | 1,269,879 |
| | 14 | — | — | — | — | 3,183 | 792,870 | 3,183 | 792,870 |
| 計 | 15 | — | — | — | — | 8,664 | 1,996,179 | 8,664 | 1,996,179 |
| | 計 | — | — | — | — | 55,206 | 12,066,058 | 55,206 | 12,066,058 |

| 区分 | 針葉樹 | | | | | | | | |
|----|-----|----|-----|----|------------|--------|------------|--------|------------|
| | スギ | | ヒノキ | | マツ類・その他針葉樹 | | 小計 | | |
| | 面積 | 材積 | 面積 | 材積 | 面積 | 材積 | 面積 | 材積 | |
| 天 | 1 | — | — | — | — | 2 | — | 2 | — |
| | 2 | — | — | — | — | 0 | 6 | 0 | 6 |
| 然 | 3 | — | — | — | — | 6 | 267 | 6 | 267 |
| | 4 | — | — | — | — | 39 | 3,930 | 39 | 3,930 |
| 生 | 5 | — | — | — | — | 93 | 11,788 | 93 | 11,788 |
| | 6 | — | — | — | — | 254 | 37,331 | 254 | 37,331 |
| 層 | 7 | — | — | — | — | 938 | 159,718 | 938 | 159,718 |
| | 8 | — | — | — | — | 2,712 | 508,455 | 2,712 | 508,455 |
| 林 | 9 | — | — | — | — | 5,038 | 1,045,345 | 5,038 | 1,045,345 |
| | 10 | — | — | — | — | 10,385 | 2,248,272 | 10,385 | 2,248,272 |
| 合 | 11 | — | — | — | — | 11,872 | 2,544,867 | 11,872 | 2,544,867 |
| | 12 | — | — | — | — | 6,806 | 1,519,874 | 6,806 | 1,519,874 |
| 計 | 13 | — | — | — | — | 5,554 | 1,277,780 | 5,554 | 1,277,780 |
| | 14 | — | — | — | — | 3,192 | 796,038 | 3,192 | 796,038 |
| 計 | 15 | — | — | — | — | 8,710 | 2,010,629 | 8,710 | 2,010,629 |
| | 計 | — | — | — | — | 55,601 | 12,164,300 | 55,601 | 12,164,300 |
| 伐跡 | | | | | | | | | |

(単位:面積ha、材積m³)

| クヌギ・ナラ類 | | 広葉樹 その他 | | 小計 | | 合計 | |
|---------|-------|------------|--------|-----|--------|-----|--------|
| 面積 | 材積 | 面積 | 材積 | 面積 | 材積 | 面積 | 材積 |
| 1 | — | 9 | — | 11 | — | 13 | — |
| 1 | 33 | 10 | 149 | 11 | 182 | 11 | 182 |
| 5 | 318 | 12 | 479 | 17 | 797 | 17 | 797 |
| 2 | 160 | 13 | 1,027 | 16 | 1,187 | 17 | 1,288 |
| 2 | 128 | 48 | 4,459 | 50 | 4,587 | 50 | 4,603 |
| 0 | 3 | 36 | 3,434 | 36 | 3,437 | 37 | 3,522 |
| — | — | 52 | 4,775 | 52 | 4,775 | 55 | 5,513 |
| 0 | 36 | 60 | 6,391 | 60 | 6,427 | 66 | 7,359 |
| 5 | 528 | 44 | 4,170 | 48 | 4,698 | 57 | 6,738 |
| 1 | 69 | 71 | 6,498 | 71 | 6,567 | 80 | 8,711 |
| 1 | 65 | 34 | 3,154 | 35 | 3,219 | 42 | 4,887 |
| 0 | 21 | 26 | 3,045 | 26 | 3,066 | 31 | 3,786 |
| 1 | 152 | 23 | 2,587 | 24 | 2,739 | 29 | 3,774 |
| — | — | 3 | 410 | 3 | 410 | 4 | 648 |
| — | — | 4 | 575 | 4 | 575 | 7 | 1,233 |
| 19 | 1,513 | 445 | 41,153 | 464 | 42,666 | 516 | 53,041 |

| クヌギ・ナラ類 | | 広葉樹 その他 | | 小計 | | 合計 | |
|---------|-------|------------|---------|-------|---------|-------|---------|
| 面積 | 材積 | 面積 | 材積 | 面積 | 材積 | 面積 | 材積 |
| 0 | — | 1 | — | 1 | — | 1 | — |
| — | — | 2 | 37 | 2 | 37 | 2 | 37 |
| — | — | 0 | 18 | 0 | 18 | 0 | 18 |
| 2 | 177 | 49 | 1,936 | 51 | 2,113 | 59 | 2,683 |
| — | — | 413 | 28,107 | 413 | 28,107 | 420 | 28,812 |
| 0 | 32 | 340 | 25,960 | 341 | 25,992 | 347 | 27,249 |
| 4 | 662 | 421 | 37,665 | 425 | 38,327 | 443 | 41,805 |
| 0 | 20 | 350 | 35,548 | 350 | 35,568 | 406 | 49,082 |
| 1 | 97 | 434 | 49,064 | 435 | 49,161 | 493 | 65,336 |
| 2 | 388 | 239 | 27,438 | 241 | 27,826 | 292 | 40,893 |
| — | — | 181 | 20,568 | 181 | 20,568 | 222 | 31,217 |
| 1 | 60 | 71 | 8,484 | 71 | 8,544 | 93 | 13,406 |
| — | — | 52 | 7,020 | 52 | 7,020 | 77 | 13,886 |
| — | — | 25 | 4,176 | 25 | 4,176 | 33 | 7,106 |
| 0 | 41 | 151 | 27,510 | 151 | 27,551 | 194 | 41,343 |
| 10 | 1,477 | 2,729 | 273,531 | 2,740 | 275,008 | 3,083 | 362,875 |

| クヌギ・ナラ類 | | 広葉樹 その他 | | 小計 | | 合計 | |
|---------|---------|------------|------------|---------|------------|---------|------------|
| 面積 | 材積 | 面積 | 材積 | 面積 | 材積 | 面積 | 材積 |
| — | — | 113 | — | 113 | — | 113 | — |
| — | — | 700 | 20,736 | 700 | 20,736 | 700 | 20,740 |
| 7 | 352 | 1,708 | 88,310 | 1,715 | 88,662 | 1,721 | 88,929 |
| 18 | 1,215 | 3,498 | 250,084 | 3,516 | 251,299 | 3,546 | 254,558 |
| 12 | 1,125 | 3,052 | 246,109 | 3,063 | 247,234 | 3,149 | 258,301 |
| 30 | 3,455 | 4,761 | 398,971 | 4,791 | 402,426 | 5,038 | 438,415 |
| 46 | 5,175 | 7,446 | 676,450 | 7,492 | 681,625 | 8,409 | 837,127 |
| 88 | 10,259 | 14,521 | 1,409,020 | 14,609 | 1,419,279 | 17,260 | 1,913,288 |
| 217 | 28,171 | 20,446 | 2,309,778 | 20,663 | 2,337,949 | 25,635 | 3,365,079 |
| 431 | 57,866 | 30,388 | 3,714,108 | 30,819 | 3,771,974 | 41,144 | 6,005,035 |
| 342 | 45,170 | 32,293 | 4,043,854 | 32,635 | 4,089,024 | 44,458 | 6,621,574 |
| 201 | 27,991 | 18,038 | 2,291,205 | 18,239 | 2,319,196 | 25,019 | 3,833,488 |
| 122 | 16,350 | 10,748 | 1,435,067 | 10,870 | 1,451,417 | 16,394 | 2,721,296 |
| 83 | 12,321 | 6,010 | 818,971 | 6,093 | 831,292 | 9,276 | 1,624,162 |
| 71 | 9,954 | 7,420 | 995,768 | 7,491 | 1,005,722 | 16,155 | 3,001,901 |
| 1,670 | 219,404 | 161,141 | 18,698,431 | 162,811 | 18,917,835 | 218,017 | 30,983,893 |

| クヌギ・ナラ類 | | 広葉樹 その他 | | 小計 | | 合計 | |
|---------|---------|------------|------------|---------|------------|---------|------------|
| 面積 | 材積 | 面積 | 材積 | 面積 | 材積 | 面積 | 材積 |
| 1 | — | 123 | — | 124 | — | 127 | — |
| 1 | 33 | 712 | 20,922 | 713 | 20,955 | 713 | 20,961 |
| 12 | 670 | 1,720 | 88,807 | 1,733 | 89,477 | 1,738 | 89,744 |
| 23 | 1,552 | 3,560 | 253,047 | 3,583 | 254,599 | 3,621 | 258,529 |
| 13 | 1,253 | 3,513 | 278,675 | 3,526 | 279,928 | 3,619 | 291,716 |
| 30 | 3,490 | 5,138 | 428,365 | 5,168 | 431,855 | 5,422 | 469,186 |
| 51 | 5,837 | 7,919 | 718,890 | 7,969 | 724,727 | 8,908 | 884,445 |
| 89 | 10,315 | 14,931 | 1,450,959 | 15,019 | 1,461,274 | 17,731 | 1,969,729 |
| 223 | 28,796 | 20,923 | 2,363,012 | 21,146 | 2,391,808 | 26,185 | 3,437,153 |
| 434 | 58,323 | 30,697 | 3,748,044 | 31,131 | 3,806,367 | 41,516 | 6,054,639 |
| 343 | 45,235 | 32,508 | 4,067,576 | 32,851 | 4,112,811 | 44,722 | 6,657,678 |
| 202 | 28,072 | 18,135 | 2,302,734 | 18,337 | 2,330,806 | 25,143 | 3,850,680 |
| 123 | 16,502 | 10,823 | 1,444,674 | 10,946 | 1,461,176 | 16,500 | 2,738,956 |
| 83 | 12,321 | 6,038 | 823,557 | 6,122 | 835,878 | 9,313 | 1,631,916 |
| 71 | 9,995 | 7,575 | 1,023,853 | 7,646 | 1,033,848 | 16,356 | 3,044,477 |
| 1,699 | 222,394 | 164,315 | 19,013,115 | 166,014 | 19,235,509 | 221,615 | 31,399,809 |
| | | | | | | 332 | |

5. 市町別地域森林計画対象森林の異動状況

| 市町 | 森林から森林外への異動 | | | | | | | | | 森林以外から森林への異動 | | | |
|-----------------|-------------|-------------|-------------------------------------------|-----------------------------------------------------|-------------------------------------------|----------------------------|------------|----------|--------------------------------------|--------------|-----------|-------------|--------------------------------------|
| | 総 数 | 農 用 地 | ゴ レ ジ ャ ー フ 場 等 地 | 住 宅 ・ 別 荘 ・ 工 場 ・ 建 物 | 敷 地 及 び そ の 付 帯 地 | 採 石 ・ 採 土 場 | ダ ム | 道 路 | 山 原 野 地 採 草 栗 地 | そ の 他 | 総 数 | 農 用 地 | 山 原 野 地 採 草 栗 地 |
| 総 数 | 929 | 36 | 66 | 164 | 51 | 13 | 478 | - | 121 | 118 | 26 | 24 | 68 |
| 岩国農林事務所 | 48 | 0 | - | 2 | - | - | 8 | - | 38 | 0 | 0 | - | - |
| 岩 国 市 | 48 | 0 | - | 2 | - | - | 8 | - | 38 | 0 | 0 | - | - |
| 和 木 町 | 0 | - | - | - | - | - | - | - | - | 0 | - | - | - |
| 田布施農林事務所 | 8.62 | - | - | 0 | - | - | 0 | - | 8 | 1 | - | - | 1 |
| 柳 井 市 | 5 | - | - | - | - | - | 0 | - | 5 | 0 | - | - | - |
| 周防大島町 | 3 | - | - | 0 | - | - | - | - | 3 | 0 | - | - | - |
| 上 関 町 | 0 | - | - | - | - | - | - | - | - | 0 | - | - | - |
| 田布施町 | 0 | - | - | 0 | - | - | - | - | 0 | 0 | - | - | - |
| 平 生 町 | 0 | - | - | - | - | - | - | - | - | 1 | - | - | 1 |
| 周南農林事務所 | 296 | 27 | 6 | 71 | 4 | 0 | 160 | - | 28 | 4 | 0 | 4 | 0 |
| 下 松 市 | 50 | 2 | - | 3 | - | - | 27 | - | 18 | 0 | - | 0 | - |
| 光 市 | 36 | 1 | 0 | 13 | 3 | - | 15 | - | 4 | 0 | - | - | 0 |
| 周 南 市 | 210 | 23 | 6 | 56 | 1 | 0 | 118 | - | 7 | 4 | 0 | 3 | 0 |
| 山口農林事務所 | 159 | - | 53 | 28 | 35 | 0 | 38 | - | 5 | 46 | 7 | 6 | 33 |
| 山 口 市 | 123 | - | 53 | 16 | 32 | - | 18 | - | 4 | 42 | 7 | 2 | 33 |
| 防 府 市 | 14 | - | - | 11 | 3 | 0 | 0 | - | 0 | 0 | - | - | 0 |
| 阿 東 町 | 22 | - | - | 1 | - | 0 | 20 | - | 1 | 4 | 0 | 4 | - |
| 美祢農林事務所 | 183 | 2 | 1 | 35 | 2 | - | 130 | - | 13 | 41 | 13 | - | 28 |
| 宇 部 市 | 66 | - | - | 15 | 2 | - | 44 | - | 5 | 17 | 5 | - | 12 |
| 美 祢 市 | 4 | 2 | - | 2 | - | - | - | - | - | 4 | 3 | - | 1 |
| 山陽小野田市 | 93 | 0 | 1 | 17 | - | - | 70 | - | 5 | 1 | 1 | - | 0 |
| 美 東 町 | 14 | 0 | - | - | - | - | 12 | - | 2 | 16 | 3 | - | 13 |
| 秋 芳 町 | 6 | 0 | - | 1 | - | - | 4 | - | 1 | 3 | 1 | - | 2 |
| 下関農林事務所 | 80 | 0 | 5 | 9 | 3 | 13 | 41 | - | 9 | 6 | 4 | 2 | 0 |
| 下 関 市 | 80 | 0 | 5 | 9 | 3 | 13 | 41 | - | 9 | 6 | 4 | 2 | 0 |
| 長門農林事務所 | 32 | - | - | 4 | - | 0 | 24 | - | 4 | 4 | 0 | 4 | 0 |
| 長 門 市 | 32 | - | - | 4 | - | 0 | 24 | - | 4 | 4 | 0 | 4 | 0 |
| 萩農林事務所 | 122 | 7 | 1 | 14 | 7 | 0 | 77 | - | 16 | 16 | 2 | 8 | 6 |
| 萩 市 | 81 | 7 | 1 | 10 | 4 | 0 | 45 | - | 14 | 15 | 1 | 8 | 6 |
| 阿 武 町 | 41 | - | - | 4 | 3 | - | 32 | - | 2 | 1 | 1 | - | - |

(資料) 地域森林計画書(岩徳、萩、豊田、山口)

Ⅱ 森 林 計 画

1. 森林施業計画認定状況

(1) 現在、有効な森林施業計画認定面積の状況

単位面積：ha

| 区 分 | 私有林 | 公有林 | 計 |
|-------|---------|--------|---------|
| 計 | 140,927 | 45,920 | 186,847 |
| 市町長認定 | 140,464 | 34,566 | 175,030 |
| 知事認定 | 463 | 11,354 | 11,817 |

(2) 森林施業計画の認定実績

単位面積：ha

| 区 分 | 私有林 | | | | 公有林 | | | | 計 |
|--------|-------|-------|--------|--------|------|-------|-----|-------|--------|
| | 個人 | 法 人 | | 小計 | 都道府県 | 市町村 | 財産区 | 小計 | |
| | | 会社 | 会社以外 | | | | | | |
| 平成16年度 | 9,604 | 1,304 | 36,243 | 47,151 | - | 9,276 | 68 | 9,344 | 56,495 |
| 市町長認定 | 9,604 | 959 | 35,523 | 46,086 | - | 5,681 | 68 | 5,749 | 51,835 |
| 知事認定 | - | 345 | 720 | 1,065 | - | 3,595 | - | 3,595 | 4,660 |
| 平成17年度 | 6,635 | 115 | 33,245 | 39,995 | - | 5,636 | 68 | 5,704 | 45,699 |
| 市町長認定 | 6,635 | 115 | 32,628 | 39,378 | - | 1,363 | 68 | 1,431 | 40,809 |
| 知事認定 | 52 | - | 617 | 669 | - | 4,273 | - | 4,273 | 4,942 |
| 平成18年度 | 5,326 | 37 | 10,433 | 15,796 | - | 8,881 | - | 8,881 | 24,677 |
| 市町長認定 | 5,326 | 37 | 10,398 | 15,761 | - | 2,366 | - | 2,366 | 18,127 |
| 知事認定 | - | - | 35 | 35 | - | 6,515 | - | 6,515 | 6,550 |

2 市町別樹種別標準伐期齢

| 市町 | 地 域 | 標準伐期齢 | | | | | | |
|------------------------------------------------|---------------------------------------------------|-------|-----|----|------------|-----|------------|----|
| | | スギ | ヒノキ | マツ | その他 針葉樹 | クヌギ | その他 広葉樹 | キリ |
| 岩国農林事務所 岩国市 | 内陸(師木野、小瀬、御庄、藤河、 北河内、南河内、本郷町、錦町、美川町、 美和町) | 35 | 40 | 30 | 45 | 10 | 20 | |
| | 内海沿岸(旧岩国、通津、由宇町、 玖珂町、周東町) | 40 | 45 | 30 | 45 | 10 | 20 | |
| | 和木町 | 40 | 45 | 30 | 45 | 10 | 20 | |
| 田布施農林事務所 柳井市 周防大島町 上関町 田布施町 平生町 | | 40 | 45 | 30 | 45 | 10 | 20 | |
| | | 40 | 45 | 30 | 45 | 10 | 20 | |
| | | 40 | 45 | 30 | 45 | 10 | 20 | |
| | | 40 | 45 | 30 | 45 | 10 | 20 | |
| | | 40 | 45 | 30 | 45 | 10 | 20 | |
| 周南農林事務所 下松市 光市 周南市 | 旧都濃町、旧向道村、旧和田村、 旧鹿野町 | 35 | 40 | 30 | 45 | 10 | 20 | |
| | 上記を除く地域 | 40 | 45 | 30 | 45 | 10 | 20 | |
| | | 40 | 45 | 30 | 45 | 10 | 20 | |
| | | 40 | 45 | 30 | 45 | 10 | 20 | |
| 山口農林事務所 山口市 防府市 阿東町 | 旧山口市 内陸(仁保、宮野、山口、 吉敷)、旧徳地町 | 35 | 40 | 30 | 45 | 10 | 20 | |
| | 旧山口市 内海沿岸(仁保、宮野、山口、 吉敷を除く)、旧秋穂町、旧小郡町、 旧阿知須町 | 40 | 45 | 30 | 45 | 10 | 20 | |
| | | 40 | 45 | 30 | 45 | 10 | 20 | |
| | | 35 | 40 | 30 | 45 | 10 | 20 | |
| 美祿農林事務所 宇部市 美祿市 山陽小野田市 美東町 秋芳町 | | 40 | 45 | 30 | 45 | 10 | 20 | |
| | | 35 | 40 | 30 | 45 | 10 | 20 | |
| | | 40 | 45 | 30 | 45 | 10 | 20 | |
| | | 35 | 40 | 30 | 45 | 10 | 20 | |
| | | 35 | 40 | 30 | 45 | 10 | 20 | |
| 下関農林事務所 下関市 | 旧下関市(内日を除く) | 40 | 45 | 30 | 45 | 10 | 20 | |
| | 旧下関市 内日、旧菊川町、旧豊田町、 旧豊浦町 | 35 | 40 | 30 | 45 | 10 | 20 | |
| | 旧豊北町 | 35 | 40 | 30 | 45 | 10 | 20 | 10 |
| 長門農林事務所 長門市 | | 35 | 40 | 30 | 45 | 10 | 20 | |
| 萩農林事務所 萩市 阿武町 | | 35 | 40 | 30 | 45 | 10 | 20 | |
| | | 35 | 40 | 30 | 45 | 10 | 20 | |

(資料) 市町村森林整備計画書

3 市町別の主伐を見合わせるべき立木の樹種別の林齢

| 市町 | 地 域 | 主伐を見合わせるべき立木の樹種別の年齢 | | | | | | |
|------------------------------------------------|-------------------------------------------------|---------------------|-----|----|------------|-----|------------|----|
| | | スギ | ヒノキ | マツ | その他 針葉樹 | クヌギ | その他 広葉樹 | キリ |
| 岩国農林事務所 岩国市 | 内陸(師木野、小瀬、御庄、藤河、 北河内、南河内、本郷町、錦町、美川町、 美和町) | 20 | 25 | 15 | 30 | 5 | 10 | |
| | 内海沿岸(旧岩国、通津、由宇町、 玖珂町、周東町) | 20 | 30 | 15 | 30 | 5 | 10 | |
| | 和木町 | 20 | 30 | 15 | 30 | 5 | 10 | |
| 田布施農林事務所 柳井市 周防大島町 上関町 田布施町 平生町 | | 20 | 30 | 15 | 30 | 5 | 10 | |
| | | 20 | 30 | 15 | 30 | 5 | 10 | |
| | | 20 | 30 | 15 | 30 | 5 | 10 | |
| | | 20 | 30 | 15 | 30 | 5 | 10 | |
| | | 20 | 30 | 15 | 30 | 5 | 10 | |
| 周南農林事務所 下松市 光市 周南市 | | 20 | 30 | 15 | 30 | 5 | 10 | |
| | | 20 | 30 | 15 | 30 | 5 | 10 | |
| | 旧都濃町、旧向道村、旧和田村、 旧鹿野町 | 20 | 25 | 15 | 30 | 5 | 10 | |
| | 上記を除く地域 | 20 | 30 | 15 | 30 | 5 | 10 | |
| 山口農林事務所 山口市 防府市 阿東町 | 内陸(仁保、宮野、山口、吉敷) | 20 | 25 | 15 | 30 | 5 | 5 | |
| | 内海沿岸(仁保、宮野、山口、吉敷を除く) | 20 | 30 | 15 | 30 | 5 | 5 | |
| | 旧徳地町 | 20 | 25 | 15 | 30 | 5 | 10 | |
| | 旧秋穂町、旧小郡町、旧阿知須町 | 20 | 30 | 15 | 30 | 5 | 10 | |
| | | 20 | 25 | 15 | 30 | 5 | 10 | |
| 美祿農林事務所 宇部市 美祿市 山陽小野田市 美東町 秋芳町 | | 20 | 30 | 15 | 30 | 5 | 10 | |
| | | 20 | 25 | 15 | 30 | 5 | 10 | |
| | | 20 | 30 | 15 | 30 | 5 | 10 | |
| | | 20 | 25 | 15 | 30 | 5 | 10 | |
| | | 20 | 25 | 15 | 30 | 5 | 10 | |
| 下関農林事務所 下関市 | 旧下関市(内日を除く) | 20 | 30 | 15 | 30 | 5 | 10 | |
| | 旧下関市 内日、旧菊川町、旧豊田町、 旧豊浦町 | 20 | 25 | 15 | 30 | 5 | 10 | |
| | 旧豊北町 | 20 | 25 | 15 | 30 | 5 | 10 | 5 |
| 長門農林事務所 長門市 | | 20 | 25 | 15 | 30 | 5 | 10 | |
| 萩農林事務所 萩市 阿武町 | 旧萩市、旧須佐町 | 20 | 30 | 15 | 30 | 5 | 10 | |
| | 旧川上村、旧むつみ村、旧旭村、旧福栄村 | 20 | 25 | 15 | 30 | 5 | 10 | |
| | 旧田万川町 | 20 | 30 | 15 | 30 | 5 | 5 | |
| | | 20 | 30 | 15 | 30 | 5 | 10 | |

(資料) 市町村森林整備計画書

Ⅲ 森林整備地域活動支援交付金事業

1. 交付実績

(1) 交付実績の推移

(単位:ha、円)

| 年 度 | 協定数 | 積算基礎森林面積 | 交付金額 |
|-----|-----|-----------|-------------|
| 14 | 139 | 20,392.07 | 203,920,700 |
| 15 | 282 | 36,649.06 | 366,490,600 |
| 16 | 333 | 40,952.39 | 409,523,900 |
| 17 | 333 | 41,518.40 | 415,184,000 |
| 18 | 334 | 41,838.59 | 418,385,900 |

(2) 市町別交付実績

(単位:ha、円)

| 市 町 | 協定数 | 積算基礎 森 林面積 | 交付金額 | 市 町 | 協定数 | 積算基礎 森 林面積 | 交付金額 |
|-----------------|------------|------------------|--------------------|----------------|-----------|-----------------|-------------------|
| 総 数 | 334 | 41,838.59 | 418,385,900 | 美祢農林事務所 | 41 | 2,575.98 | 25,759,800 |
| 岩国農林事務所 | 114 | 10,385.11 | 103,851,100 | 宇 部 市 | 5 | 227.94 | 2,279,400 |
| 岩 国 市 | 113 | 10,358.31 | 103,583,100 | 美 祢 市 | 17 | 987.55 | 9,875,500 |
| 和 木 町 | 1 | 26.80 | 268,000 | 山陽小野田市 | 2 | 187.00 | 1,870,000 |
| 田布施農林事務所 | 18 | 1,564.49 | 15,644,900 | 美 東 町 | 10 | 595.81 | 5,958,100 |
| 柳 井 市 | 8 | 1,225.15 | 12,251,500 | 秋 芳 町 | 7 | 577.68 | 5,776,800 |
| 周防大島町 | 6 | 249.52 | 2,495,200 | 下関農林事務所 | 34 | 4,180.71 | 41,807,100 |
| 上 関 町 | — | — | — | 下 関 市 | 34 | 4,180.71 | 41,807,100 |
| 田布施町 | 2 | 37.84 | 378,400 | 長門農林事務所 | 49 | 3,723.59 | 37,235,900 |
| 平 生 町 | 2 | 51.98 | 519,800 | 長 門 市 | 49 | 3,723.59 | 37,235,900 |
| 周南農林事務所 | 25 | 5,154.09 | 51,540,900 | 萩農林事務所 | 22 | 6,834.10 | 68,341,000 |
| 下 松 市 | 3 | 139.33 | 1,393,300 | 萩 市 | 20 | 5,692.57 | 56,925,700 |
| 光 市 | 8 | 700.00 | 7,000,000 | 阿 武 町 | 2 | 1,141.53 | 11,415,300 |
| 周 南 市 | 14 | 4,314.76 | 43,147,600 | | | | |
| 山口農林事務所 | 31 | 7,420.52 | 74,205,200 | | | | |
| 山 口 市 | 23 | 3,849.64 | 38,496,400 | | | | |
| 防 府 市 | 6 | 298.92 | 2,989,200 | | | | |
| 阿 東 町 | 2 | 3,271.96 | 32,719,600 | | | | |

IV やまぐち森林づくり県民税関連事業

1. 事業概要

(1) 公益森林整備事業

荒廃した人工林を対象に強度の間伐を実施し、針葉樹・広葉樹の混じり合った混交林へ誘導する。

(2) 竹繁茂防止緊急対策事業

森林の公益的機能を発揮させるため、繁茂した竹林等を緊急的に伐採する。

(3) やすらぎの森整備事業

広く県民が森林とふれあう機会を創出するため、憩いの場や安らぎを与えてくれる生活に身近な森林の整備等を行う。

(4) 魚つき保安林等海岸林整備事業

荒廃が著しい魚つき保安林等の海岸線の森林を再生整備する。

2. 事業実績

(1) 公益森林整備事業市町別実績

(単位:ha)

| 市町 | 箇所数 | 面積 | 市町 | 箇所数 | 面積 |
|------------------------|------------|---------------|----------------------|-----------|--------------|
| 総 数 | 271 | 348.60 | 美 祢 農 林 事 務 所 | 60 | 54.50 |
| 岩 国 農 林 事 務 所 | 48 | 75.91 | 宇 部 市 | 3 | 5.06 |
| 岩 国 市 | 46 | 75.57 | 美 祢 市 | 23 | 17.33 |
| 和 木 町 | 2 | 0.34 | 山陽小野田市 | 6 | 5.29 |
| 田 布 施 農 林 事 務 所 | 5 | 4.07 | 美 東 町 | 24 | 17.38 |
| 柳 井 市 | 2 | 2.98 | 秋 芳 町 | 4 | 9.44 |
| 周防大島町 | 1 | 0.43 | 下 関 農 林 事 務 所 | 24 | 27.59 |
| 上 関 町 | — | — | 下 関 市 | 24 | 27.59 |
| 田 布 施 町 | — | — | 長 門 農 林 事 務 所 | 3 | 16.55 |
| 平 生 町 | 2 | 0.66 | 長 門 市 | 3 | 16.55 |
| 周 南 農 林 事 務 所 | 47 | 66.56 | 萩 農 林 事 務 所 | 48 | 50.20 |
| 下 松 市 | 12 | 12.26 | 萩 市 | 34 | 45.00 |
| 光 市 | 8 | 6.43 | 阿 武 町 | 14 | 5.20 |
| 周 南 市 | 27 | 47.87 | | | |
| 山 口 農 林 事 務 所 | 36 | 53.22 | | | |
| 山 口 市 | 30 | 35.73 | | | |
| 防 府 市 | 3 | 1.35 | | | |
| 阿 東 町 | 3 | 16.14 | | | |

(2) 竹繁茂防止緊急対策事業市町別実績

ア 竹の全伐

(単位:ha)

| 市町 | 箇所数 | 面積 | 市町 | 箇所数 | 面積 |
|-----------------|-----------|---------------|----------------------|-----------|--------------|
| 総 数 | 70 | 165.25 | 美 祢 農 林 事 務 所 | 10 | 30.30 |
| 岩国農林事務所 | 3 | 5.61 | 宇 部 市 | 2 | 9.80 |
| 岩 国 市 | 3 | 5.61 | 美 祢 市 | 2 | 6.80 |
| 和 木 町 | — | — | 山陽小野田市 | 1 | 4.10 |
| 田布施農林事務所 | 5 | 13.08 | 美 東 町 | 3 | 4.40 |
| 柳 井 市 | 1 | 4.15 | 秋 芳 町 | 2 | 5.20 |
| 周防大島町 | 2 | 4.86 | 下 関 農 林 事 務 所 | 6 | 23.59 |
| 上 関 町 | — | — | 下 関 市 | 6 | 23.59 |
| 田 布 施 町 | 1 | 2.08 | 長 門 農 林 事 務 所 | 7 | 20.30 |
| 平 生 町 | 1 | 1.99 | 長 門 市 | 7 | 20.30 |
| 周南農林事務所 | 9 | 30.44 | 萩 農 林 事 務 所 | 10 | 20.52 |
| 下 松 市 | 1 | 1.00 | 萩 市 | 8 | 17.47 |
| 光 市 | 2 | 9.32 | 阿 武 町 | 2 | 3.05 |
| 周 南 市 | 6 | 20.12 | | | |
| 山口農林事務所 | 20 | 21.41 | | | |
| 山 口 市 | 15 | 11.10 | | | |
| 防 府 市 | 3 | 3.86 | | | |
| 阿 東 町 | 2 | 6.45 | | | |

イ 再生竹の除去

(単位:ha)

| 市町 | 箇所数 | 面積 | 市町 | 箇所数 | 面積 |
|-----------------|-----------|---------------|----------------------|----------|--------------|
| 総 数 | 57 | 159.60 | 美 祢 農 林 事 務 所 | 8 | 23.02 |
| 岩国農林事務所 | 9 | 13.58 | 宇 部 市 | 1 | 5.24 |
| 岩 国 市 | 9 | 13.58 | 美 祢 市 | 2 | 5.79 |
| 和 木 町 | — | — | 山陽小野田市 | 1 | 3.44 |
| 田布施農林事務所 | 5 | 13.33 | 美 東 町 | 1 | 1.41 |
| 柳 井 市 | 1 | 2.21 | 秋 芳 町 | 3 | 7.14 |
| 周防大島町 | 1 | 5.04 | 下 関 農 林 事 務 所 | 8 | 32.30 |
| 上 関 町 | 1 | 1.13 | 下 関 市 | 8 | 32.30 |
| 田 布 施 町 | 1 | 2.38 | 長 門 農 林 事 務 所 | 4 | 10.07 |
| 平 生 町 | 1 | 2.57 | 長 門 市 | 4 | 10.07 |
| 周南農林事務所 | 5 | 25.88 | 萩 農 林 事 務 所 | 6 | 21.73 |
| 下 松 市 | 1 | 7.70 | 萩 市 | 5 | 17.72 |
| 光 市 | 1 | 2.86 | 阿 武 町 | 1 | 4.01 |
| 周 南 市 | 3 | 15.32 | | | |
| 山口農林事務所 | 12 | 19.69 | | | |
| 山 口 市 | 8 | 11.75 | | | |
| 防 府 市 | 1 | 1.91 | | | |
| 阿 東 町 | 3 | 6.03 | | | |

(3) やすらぎの森整備事業実績

| 市町 | 施行地名称 | 概要 |
|-------|-------|---------------------------------------------------------------------------------------------------|
| 下 関 市 | 大浦岳 | 森林整備(整理伐) 0.24ha 東屋 1棟、野外卓 1基 案内板 1基、遊歩道 42m |
| 長 門 市 | 青海島 | 遊歩道(ユニバーサル) 156m 野外卓 1基、ベンチ 3基、標示板 1基 |
| 萩 市 | 田床山 | 植栽 ヤマモミジ 150本、クヌギ 150本 コブシ 150本、抵抗性マツ 150本 ヤマボウシ 20本、ヤマザクラ 20本 遊歩道 165m ベンチ 3基、案内板 1基 |

(4) 魚つき保安林等海岸林整備事業実績

| 市町 | 施行地名称 | 概要 |
|-------|-------|--------------------------------------------------|
| 宇 部 市 | 西岐波白土 | 面積 1.50ha 植栽 抵抗性きさら松 196本 防風垣 20m |
| 萩 市 | 大井鶴山 | 面積 0.50ha 植栽 抵抗性きさら松 300本 防風柵 33m、防風垣 380m |

V 造 林

1. 育成単層林整備

(1) 人工造林

ア 樹種別民有林人工造林面積の推移 (単位:ha)

| 年度 | 総数 | 針 葉 樹 | | | | | | 広葉樹 |
|-----------|---------------|---------------|--------------|---------------|-------------|-------------|--------------|---------------|
| | | 総数 | すぎ | ひのき | あかまつ | くろまつ | その他 | |
| 13 | 663.87 | 582.98 | 54.22 | 519.37 | 7.64 | 1.03 | 0.72 | 80.89 |
| 14 | 614.66 | 521.65 | 58.64 | 448.70 | 10.23 | 2.59 | 1.49 | 93.01 |
| 15 | 578.43 | 490.60 | 41.39 | 431.86 | 13.31 | 3.39 | 0.65 | 87.83 |
| 16 | 625.81 | 512.60 | 51.14 | 436.53 | 19.65 | 5.07 | 0.21 | 113.21 |
| 17 | 502.65 | 378.19 | 53.78 | 306.90 | 15.98 | 0.74 | 0.79 | 124.46 |
| 18 | 400.55 | 282.98 | 34.29 | 216.79 | 7.82 | 1.59 | 22.49 | 117.57 |

イ 資金別人工造林面積の推移 (単位:ha)

| 年度 | 総数 | 補 助 造 林 | | | | 融 資 造 林 | | | | 自 力 造 林 | 緑資源機構 |
|-----------|---------------|---------------|--------------|--------|---------------|---------|------|------|-----|--------------|---------------|
| | | 総数 | 公有林 | 公社造林 | その他 | 総数 | 公有林 | 公社造林 | その他 | | |
| 13 | 663.87 | 403.61 | 58.46 | 129.89 | 215.26 | 0.50 | 0.50 | — | — | 90.87 | 168.89 |
| 14 | 614.66 | 371.77 | 53.03 | 85.81 | 232.93 | 0.27 | 0.27 | — | — | 116.34 | 126.28 |
| 15 | 578.43 | 370.04 | 47.34 | 94.75 | 227.95 | — | — | — | — | 99.15 | 109.24 |
| 16 | 625.81 | 426.53 | 49.29 | 59.53 | 317.71 | 0.12 | 0.12 | — | — | 97.72 | 101.44 |
| 17 | 502.65 | 293.79 | 46.83 | 9.56 | 237.40 | 3.34 | 3.34 | — | — | 77.82 | 127.70 |
| 18 | 400.55 | 175.81 | 58.25 | — | 117.56 | — | — | — | — | 66.74 | 158.00 |

ウ 施行主体別造林種別人工造林面積 (単位:ha)

| 施行主体 | 総 数 | 再 造 林 | 拡 大 造 林 | 備 考 |
|--------|--------|--------|---------|-----|
| 総 数 | 400.55 | 117.32 | 283.23 | |
| 県 | 51.53 | 3.16 | 48.37 | |
| 農林振興公社 | — | — | — | |
| 市 町 村 | 59.14 | 48.23 | 10.91 | |
| そ の 他 | 131.88 | 58.05 | 73.83 | |
| 緑資源機構 | 158.00 | 7.88 | 150.12 | |

注)人工造林には治山事業を含む。

工 市町別造林実績

| 市町 | 総 数 | | | 補 助 | | | | | | | | |
|-----------------|---------------|---------------|---------------|---------------|---------------|--------------|---------------|--------------|--------------|-------------|-------------|-------------|
| | 総 数 | 再造林 | 拡 大 造 林 | 総 数 | | | 水土保全林 | | | 共生林 | | |
| | | | | 総 数 | 再造林 | 拡 大 造 林 | 総 数 | 再造林 | 拡 大 造 林 | 総 数 | 再造林 | 拡 大 造 林 |
| 総 数 | 400.55 | 116.32 | 284.23 | 175.81 | 102.54 | 73.27 | 143.59 | 86.98 | 56.61 | 1.38 | 0.15 | 1.23 |
| 岩国農林事務所 | 30.40 | 2.87 | 27.53 | 21.49 | 2.87 | 18.62 | 15.51 | 2.28 | 13.23 | — | — | — |
| 岩国市 | 30.40 | 2.87 | 27.53 | 21.49 | 2.87 | 18.62 | 15.51 | 2.28 | 13.23 | — | — | — |
| 和木町 | — | — | — | — | — | — | — | — | — | — | — | — |
| 田布施農林事務所 | 5.66 | — | 5.66 | 5.66 | — | 5.66 | 5.55 | — | 5.55 | — | — | — |
| 柳井市 | 2.55 | — | 2.55 | 2.55 | — | 2.55 | 2.55 | — | 2.55 | — | — | — |
| 周防大島町 | 0.11 | — | 0.11 | 0.11 | — | 0.11 | — | — | — | — | — | — |
| 上関町 | — | — | — | — | — | — | — | — | — | — | — | — |
| 田布施町 | 3.00 | — | 3.00 | 3.00 | — | 3.00 | 3.00 | — | 3.00 | — | — | — |
| 平生町 | — | — | — | — | — | — | — | — | — | — | — | — |
| 周南農林事務所 | 46.71 | 20.92 | 25.79 | 27.18 | 18.58 | 8.60 | 18.96 | 13.20 | 5.76 | 1.38 | 0.15 | 1.23 |
| 下松市 | 1.38 | 0.95 | 0.43 | 1.06 | 0.78 | 0.28 | 0.44 | 0.28 | 0.16 | 0.15 | 0.15 | — |
| 光 市 | 1.90 | — | 1.90 | 1.90 | — | 1.90 | 0.64 | — | 0.64 | 1.00 | — | 1.00 |
| 周南市 | 43.43 | 19.97 | 23.46 | 24.22 | 17.80 | 6.42 | 17.88 | 12.92 | 4.96 | 0.23 | — | 0.23 |
| 山口農林事務所 | 115.90 | 44.01 | 71.89 | 54.39 | 37.43 | 16.96 | 50.95 | 36.62 | 14.33 | — | — | — |
| 山口市 | 64.96 | 21.60 | 43.36 | 29.66 | 21.60 | 8.06 | 26.22 | 20.79 | 5.43 | — | — | — |
| 防府市 | 5.57 | — | 5.57 | 1.64 | — | 1.64 | 1.64 | — | 1.64 | — | — | — |
| 阿東町 | 45.37 | 22.41 | 22.96 | 23.09 | 15.83 | 7.26 | 23.09 | 15.83 | 7.26 | — | — | — |
| 美祢農林事務所 | 49.23 | 21.06 | 28.17 | 28.98 | 21.06 | 7.92 | 28.18 | 20.26 | 7.92 | — | — | — |
| 宇部市 | 3.38 | 0.58 | 2.80 | 2.81 | 0.58 | 2.23 | 2.81 | 0.58 | 2.23 | — | — | — |
| 美祢市 | 6.06 | 1.77 | 4.29 | 3.42 | 1.77 | 1.65 | 2.62 | 0.97 | 1.65 | — | — | — |
| 山陽小野田市 | 7.58 | 0.32 | 7.26 | 0.82 | 0.32 | 0.50 | 0.82 | 0.32 | 0.50 | — | — | — |
| 美東町 | 16.55 | 9.04 | 7.51 | 9.75 | 9.04 | 0.71 | 9.75 | 9.04 | 0.71 | — | — | — |
| 秋芳町 | 15.66 | 9.35 | 6.31 | 12.18 | 9.35 | 2.83 | 12.18 | 9.35 | 2.83 | — | — | — |
| 下関農林事務所 | 35.08 | 2.69 | 32.39 | 11.35 | 1.30 | 10.05 | 6.84 | 1.30 | 5.54 | — | — | — |
| 下関市 | 35.08 | 2.69 | 32.39 | 11.35 | 1.30 | 10.05 | 6.84 | 1.30 | 5.54 | — | — | — |
| 長門農林事務所 | 50.35 | 16.95 | 33.40 | 21.58 | 16.79 | 4.79 | 13.09 | 9.48 | 3.61 | — | — | — |
| 長門市 | 50.35 | 16.95 | 33.40 | 21.58 | 16.79 | 4.79 | 13.09 | 9.48 | 3.61 | — | — | — |
| 萩農林事務所 | 67.22 | 7.82 | 59.40 | 5.18 | 4.51 | 0.67 | 4.51 | 3.84 | 0.67 | — | — | — |
| 萩 市 | 60.13 | 4.99 | 55.14 | 4.40 | 3.84 | 0.56 | 4.40 | 3.84 | 0.56 | — | — | — |
| 阿武町 | 7.09 | 2.83 | 4.26 | 0.78 | 0.67 | 0.11 | 0.11 | — | 0.11 | — | — | — |

(単位:ha)

| 資源循環林 | | | 融 資 | | | 自 力 | | | | | | | | | 緑資源機構 | | |
|--------------|--------------|--------------|-----|-----|------|--------------|-------------|--------------|--------------|-------------|--------------|--------------|-------------|--------------|---------------|-------------|---------------|
| | | | 総 数 | 再造林 | 拡大造林 | 総 数 | | | 治 山 | | | その他 | | | 総数 | 再造林 | 拡大造林 |
| 総 数 | 再造林 | 拡大造林 | | | | 総 数 | 再造林 | 拡大造林 | 総 数 | 再造林 | 拡大造林 | | | | | | |
| 30.84 | 15.41 | 15.43 | — | — | — | 66.74 | 5.90 | 60.84 | 51.53 | 3.16 | 48.37 | 15.21 | 2.74 | 12.47 | 158.00 | 7.88 | 150.12 |
| 5.98 | 0.59 | 5.39 | — | — | — | 1.80 | — | 1.80 | 1.80 | — | 1.80 | — | — | — | 7.11 | — | 7.11 |
| 5.98 | 0.59 | 5.39 | — | — | — | 1.80 | — | 1.80 | 1.80 | — | 1.80 | — | — | — | 7.11 | — | 7.11 |
| — | — | — | — | — | — | — | — | — | — | — | — | — | — | — | — | — | — |
| 0.11 | — | 0.11 | — | — | — | — | — | — | — | — | — | — | — | — | — | — | — |
| — | — | — | — | — | — | — | — | — | — | — | — | — | — | — | — | — | — |
| 0.11 | — | 0.11 | — | — | — | — | — | — | — | — | — | — | — | — | — | — | — |
| — | — | — | — | — | — | — | — | — | — | — | — | — | — | — | — | — | — |
| — | — | — | — | — | — | — | — | — | — | — | — | — | — | — | — | — | — |
| 6.84 | 5.23 | 1.61 | — | — | — | 3.83 | 2.34 | 1.49 | 0.37 | 0.37 | — | 3.46 | 1.97 | 1.49 | 15.70 | — | 15.70 |
| 0.47 | 0.35 | 0.12 | — | — | — | 0.32 | 0.17 | 0.15 | 0.17 | 0.17 | — | 0.15 | — | 0.15 | — | — | — |
| 0.26 | — | 0.26 | — | — | — | — | — | — | — | — | — | — | — | — | — | — | — |
| 6.11 | 4.88 | 1.23 | — | — | — | 3.51 | 2.17 | 1.34 | 0.20 | 0.20 | — | 3.31 | 1.97 | 1.34 | 15.70 | — | 15.70 |
| 3.44 | 0.81 | 2.63 | — | — | — | 19.86 | — | 19.86 | 12.42 | — | 12.42 | 7.44 | — | 7.44 | 41.65 | 6.58 | 35.07 |
| 3.44 | 0.81 | 2.63 | — | — | — | 12.00 | — | 12.00 | 5.47 | — | 5.47 | 6.53 | — | 6.53 | 23.30 | — | 23.30 |
| — | — | — | — | — | — | 3.93 | — | 3.93 | 3.02 | — | 3.02 | 0.91 | — | 0.91 | — | — | — |
| — | — | — | — | — | — | 3.93 | — | 3.93 | 3.93 | — | 3.93 | — | — | — | 18.35 | 6.58 | 11.77 |
| 0.80 | 0.80 | — | — | — | — | 8.83 | — | 8.83 | 8.27 | — | 8.27 | 0.56 | — | 0.56 | 11.42 | — | 11.42 |
| — | — | — | — | — | — | 0.57 | — | 0.57 | 0.17 | — | 0.17 | 0.40 | — | 0.40 | — | — | — |
| 0.80 | 0.80 | — | — | — | — | 2.64 | — | 2.64 | 2.64 | — | 2.64 | — | — | — | — | — | — |
| — | — | — | — | — | — | 0.16 | — | 0.16 | — | — | — | 0.16 | — | 0.16 | 6.60 | — | 6.60 |
| — | — | — | — | — | — | 1.98 | — | 1.98 | 1.98 | — | 1.98 | — | — | — | 4.82 | — | 4.82 |
| — | — | — | — | — | — | 3.48 | — | 3.48 | 3.48 | — | 3.48 | — | — | — | — | — | — |
| 4.51 | — | 4.51 | — | — | — | 7.93 | 0.09 | 7.84 | 6.50 | — | 6.50 | 1.43 | 0.09 | 1.34 | 15.80 | 1.30 | 14.50 |
| 4.51 | — | 4.51 | — | — | — | 7.93 | 0.09 | 7.84 | 6.50 | — | 6.50 | 1.43 | 0.09 | 1.34 | 15.80 | 1.30 | 14.50 |
| 8.49 | 7.31 | 1.18 | — | — | — | 10.07 | 0.16 | 9.91 | 9.17 | — | 9.17 | 0.90 | 0.16 | 0.74 | 18.70 | — | 18.70 |
| 8.49 | 7.31 | 1.18 | — | — | — | 10.07 | 0.16 | 9.91 | 9.17 | — | 9.17 | 0.90 | 0.16 | 0.74 | 18.70 | — | 18.70 |
| 0.67 | 0.67 | — | — | — | — | 14.42 | 3.31 | 11.11 | 13.00 | 2.79 | 10.21 | 1.42 | 0.52 | 0.90 | 47.62 | — | 47.62 |
| — | — | — | — | — | — | 8.11 | 1.15 | 6.96 | 7.39 | 0.63 | 6.76 | 0.72 | 0.52 | 0.20 | 47.62 | — | 47.62 |
| 0.67 | 0.67 | — | — | — | — | 6.31 | 2.16 | 4.15 | 5.61 | 2.16 | 3.45 | 0.70 | — | 0.70 | — | — | — |

才 施行主体別人工造林面積

(単位:ha)

| 施行主体 | 総数 | | 補助 | | 融資 | | 自力 | |
|-----------------|-----|--------|-----|--------|-----|----|-----|--------|
| | 箇所数 | 面積 | 箇所数 | 面積 | 箇所数 | 面積 | 箇所数 | 面積 |
| 総数 | 582 | 400.55 | 418 | 175.81 | — | — | 164 | 224.74 |
| 県計 | 24 | 51.53 | — | — | — | — | 24 | 51.53 |
| 分収林 | — | — | — | — | — | — | — | — |
| 治山事業による造林 | 24 | 51.53 | — | — | — | — | 24 | 51.53 |
| 市町計 | 23 | 58.65 | 22 | 58.25 | — | — | 1 | 0.40 |
| 市町村有林 | 23 | 58.65 | 22 | 58.25 | — | — | 1 | 0.40 |
| 分収林 | — | — | — | — | — | — | — | — |
| 個人その他 | — | — | — | — | — | — | — | — |
| 財産区 | — | — | — | — | — | — | — | — |
| その他 | — | — | — | — | — | — | — | — |
| 森林組合 | 366 | 112.99 | 355 | 103.79 | — | — | 11 | 9.20 |
| やまぐち農林振興公社 | — | — | — | — | — | — | — | — |
| 施業計画作成主体 | 2 | 1.13 | 2 | 1.13 | — | — | — | — |
| 任意団体 | — | — | — | — | — | — | — | — |
| 協定締結者 | — | — | — | — | — | — | — | — |
| 緑資源機構 | 28 | 158.00 | — | — | — | — | 28 | 158.00 |
| 非営利活動法人等 | — | — | — | — | — | — | — | — |
| その他計 | 139 | 18.25 | 39 | 12.64 | — | — | 100 | 5.61 |
| 経営規模 500ha以上 | — | — | — | — | — | — | — | — |
| 100ha以上～500ha未満 | — | — | — | — | — | — | — | — |
| 50ha以上～100ha未満 | — | — | — | — | — | — | — | — |
| 20ha以上～50ha未満 | 1 | 0.72 | 1 | 0.72 | — | — | — | — |
| 5ha以上～20ha未満 | 9 | 3.15 | 3 | 2.75 | — | — | 6 | 0.40 |
| 1ha以上～5ha未満 | 129 | 14.38 | 35 | 9.17 | — | — | 94 | 5.21 |
| 1ha未満 | — | — | — | — | — | — | — | — |
| その他 | — | — | — | — | — | — | — | — |

力 被害跡地造林実績

(単位:ha)

| 市 町 | 総 数 | | | | 農林振興公社 | | | | そ の 他 | | | |
|----------------|--------------|--------------|----|----|--------|----|----|----|--------------|--------------|----|----|
| | 総数 | 補助 | 融資 | 自力 | 総数 | 補助 | 融資 | 自力 | 総数 | 補助 | 融資 | 自力 |
| 総 数 | 30.04 | 30.04 | — | — | — | — | — | — | 30.04 | 30.04 | — | — |
| 岩国農林事務所 | 1.41 | 1.41 | — | — | — | — | — | — | 1.41 | 1.41 | — | — |
| 岩 国 市 | 1.41 | 1.41 | — | — | — | — | — | — | 1.41 | 1.41 | — | — |
| 田布施農林事務所 | — | — | — | — | — | — | — | — | — | — | — | — |
| 周南農林事務所 | 0.96 | 0.96 | — | — | — | — | — | — | 0.96 | 0.96 | — | — |
| 下 松 市 | 0.15 | 0.15 | — | — | — | — | — | — | 0.15 | 0.15 | — | — |
| 周 南 市 | 0.81 | 0.81 | — | — | — | — | — | — | 0.81 | 0.81 | — | — |
| 山口農林事務所 | 2.72 | 2.72 | — | — | — | — | — | — | 2.72 | 2.72 | — | — |
| 山 口 市 | 1.30 | 1.30 | — | — | — | — | — | — | 1.30 | 1.30 | — | — |
| 阿 東 町 | 1.42 | 1.42 | — | — | — | — | — | — | 1.42 | 1.42 | — | — |
| 美祿農林事務所 | 23.72 | 23.72 | — | — | — | — | — | — | 23.72 | 23.72 | — | — |
| 宇 部 市 | 0.58 | 0.58 | — | — | — | — | — | — | 0.58 | 0.58 | — | — |
| 美 祿 市 | 2.77 | 2.77 | — | — | — | — | — | — | 2.77 | 2.77 | — | — |
| 山陽小野田市 | 0.32 | 0.32 | — | — | — | — | — | — | 0.32 | 0.32 | — | — |
| 美 東 町 | 9.25 | 9.25 | — | — | — | — | — | — | 9.25 | 9.25 | — | — |
| 秋 芳 町 | 10.80 | 10.80 | — | — | — | — | — | — | 10.80 | 10.80 | — | — |
| 下関農林事務所 | — | — | — | — | — | — | — | — | — | — | — | — |
| 長門農林事務所 | 1.23 | 1.23 | — | — | — | — | — | — | 1.23 | 1.23 | — | — |
| 長 門 市 | 1.23 | 1.23 | — | — | — | — | — | — | 1.23 | 1.23 | — | — |
| 萩農林事務所 | — | — | — | — | — | — | — | — | — | — | — | — |

キ 松くい虫被害跡地復旧造林

(ア) 事業別面積の推移

(単位:ha)

| 年 度 | 総 数 | 人 工 造 林 | 特殊林地改良 |
|-----|--------|---------|--------|
| 14 | 122.31 | 122.31 | — |
| 15 | 141.11 | 141.11 | — |
| 16 | 122.24 | 122.24 | — |
| 17 | 49.80 | 49.80 | — |
| 18 | 26.55 | 26.55 | — |

(イ) 市町別事業別内訳

(単位:ha)

| 市町 | 総 数 | 人工造林 | 特殊林地改良 | 市町村 | 総 数 | 人工造林 | 特殊林地改良 |
|-------|-------|-------|--------|--------|------|------|--------|
| 総 数 | 26.55 | 26.55 | — | 宇 部 市 | — | — | — |
| 岩 国 市 | 4.54 | 4.54 | — | 美 祢 市 | 1.14 | 1.14 | — |
| 和 木 町 | — | — | — | 山陽小野田市 | — | — | — |
| 柳 井 市 | — | — | — | 美 東 町 | — | — | — |
| 周防大島町 | — | — | — | 秋 芳 町 | — | — | — |
| 上 関 町 | — | — | — | 下 関 市 | — | — | — |
| 田布施町 | — | — | — | 長 門 市 | 7.63 | 7.63 | — |
| 平 生 町 | — | — | — | 萩 市 | 6.76 | 6.76 | — |
| 下 松 市 | — | — | — | 阿 武 町 | 3.45 | 3.45 | — |
| 光 市 | — | — | — | | | | |
| 周 南 市 | 1.00 | 1.00 | — | | | | |
| 山 口 市 | — | — | — | | | | |
| 防 府 市 | — | — | — | | | | |
| 阿 東 町 | 2.03 | 2.03 | — | | | | |

(2)保 育

ア 補助事業実績の推移

| 年 度 | 総 数 | | | | | | 水 土 保 全 林 | | | | | |
|-----------|-----------------|-----------------|-----------------|--------------|-------------|---------------|-----------------|-----------------|-----------------|--------------|-------------|---------------|
| | 総 数 | 下 刈 | 除間伐 | 雪 起 こし | 倒 木 起こし | 枝打ち | 総 数 | 下 刈 | 除間伐 | 雪 起 こし | 倒 木 起こし | 枝打ち |
| 13 | 10,375.82 | 4,549.00 | 4,338.78 | 7.11 | — | 1,480.93 | — | — | — | — | — | — |
| 14 | 10,361.57 | 4,446.04 | 4,141.99 | 0.20 | — | 1,773.34 | 8,414.79 | 3,543.81 | 3,341.97 | 0.20 | — | 1,528.81 |
| 15 | 8,775.49 | 4,177.05 | 3,478.27 | 14.71 | — | 1,105.46 | 7,375.30 | 3,341.08 | 3,100.25 | 13.55 | — | 920.42 |
| 16 | 7,555.48 | 2,683.55 | 4,410.72 | 1.42 | 46.43 | 413.36 | 6,148.39 | 2,187.46 | 3,599.26 | 1.04 | 44.95 | 315.68 |
| 17 | 6,885.75 | 2,376.03 | 4,014.46 | 15.61 | 12.32 | 467.33 | 5,939.92 | 2,010.78 | 3,497.26 | 15.61 | 9.71 | 406.56 |
| 18 | 6,764.84 | 2,120.60 | 3,703.09 | 19.13 | 2.43 | 919.59 | 5,917.88 | 1,762.01 | 3,270.11 | 18.97 | 2.35 | 864.44 |

注)下刈は2回刈を含む。

イ 市町別補助事業実績

| 市 町 | 総 数 | | | | | | 水 土 保 全 林 | | | | | |
|------------|-----------------|-----------------|-----------------|--------------|-------------|---------------|-----------------|-----------------|-----------------|--------------|-------------|---------------|
| | 総 数 | 下 刈 | 除間伐 | 雪 起 こし | 倒 木 起こし | 枝打ち | 総 数 | 下 刈 | 除間伐 | 雪 起 こし | 倒 木 起こし | 枝打ち |
| 総 数 | 6,764.84 | 2,120.60 | 3,703.09 | 19.13 | 2.43 | 919.59 | 5,917.88 | 1,762.01 | 3,270.11 | 18.97 | 2.35 | 864.44 |
| 岩国農林事務所 | 1,116.00 | 525.22 | 518.50 | 4.56 | 0.25 | 67.47 | 844.78 | 350.31 | 423.79 | 4.40 | 0.25 | 66.03 |
| 岩 国 市 | 1,114.70 | 525.10 | 517.32 | 4.56 | 0.25 | 67.47 | 843.48 | 350.19 | 422.61 | 4.40 | 0.25 | 66.03 |
| 和 木 町 | 1.30 | 0.12 | 1.18 | — | — | — | 1.30 | 0.12 | 1.18 | — | — | — |
| 田布施農林事務所 | 173.12 | 80.47 | 74.23 | — | — | 18.42 | 146.99 | 65.11 | 63.60 | — | — | 18.28 |
| 柳 井 市 | 93.32 | 32.92 | 44.46 | — | — | 15.94 | 87.60 | 29.74 | 42.06 | — | — | 15.80 |
| 周防大島町 | 12.44 | 6.59 | 5.85 | — | — | — | 8.27 | 4.12 | 4.15 | — | — | — |
| 上 関 町 | — | — | — | — | — | — | — | — | — | — | — | — |
| 田布施町 | 42.14 | 29.46 | 12.68 | — | — | — | 25.90 | 19.75 | 6.15 | — | — | — |
| 平 生 町 | 25.22 | 11.50 | 11.24 | — | — | 2.48 | 25.22 | 11.50 | 11.24 | — | — | 2.48 |
| 周南農林事務所 | 916.89 | 358.04 | 505.28 | — | — | 53.57 | 746.06 | 290.15 | 405.26 | — | — | 50.65 |
| 下 松 市 | 48.12 | 4.54 | 43.58 | — | — | — | 41.11 | 3.29 | 37.82 | — | — | — |
| 光 市 | 175.73 | 99.54 | 70.07 | — | — | 6.12 | 138.09 | 78.59 | 54.85 | — | — | 4.65 |
| 周 南 市 | 693.04 | 253.96 | 391.63 | — | — | 47.45 | 566.86 | 208.27 | 312.59 | — | — | 46.00 |

(単位:ha)

| 共生林 | | | | | | 資源循環林 | | | | | |
|--------------|--------------|--------------|------|-------|-------------|---------------|---------------|---------------|------|-------|--------------|
| 総数 | 下刈 | 除間伐 | 雪起こし | 倒木起こし | 枝打ち | 総数 | 下刈 | 除間伐 | 雪起こし | 倒木起こし | 枝打ち |
| — | — | — | — | — | — | — | — | — | — | — | — |
| 225.20 | 94.45 | 95.67 | — | — | 35.08 | 1,721.58 | 807.78 | 704.35 | — | — | 209.45 |
| 171.93 | 99.20 | 49.52 | — | — | 23.21 | 1,228.26 | 736.77 | 328.50 | 1.16 | — | 161.83 |
| 92.69 | 31.28 | 55.85 | — | — | 5.56 | 1,314.40 | 464.81 | 755.61 | 0.38 | 1.48 | 92.12 |
| 72.71 | 26.48 | 44.53 | — | — | 1.70 | 873.12 | 338.77 | 472.67 | — | 2.61 | 59.07 |
| 82.25 | 32.68 | 43.96 | — | — | 5.61 | 764.71 | 325.91 | 389.02 | — | — | 48.09 |

(単位:ha)

| 共生林 | | | | | | 資源循環林 | | | | | |
|--------------|--------------|--------------|------|-------|-------------|---------------|---------------|---------------|------|-------|--------------|
| 総数 | 下刈 | 除間伐 | 雪起こし | 倒木起こし | 枝打ち | 総数 | 下刈 | 除間伐 | 雪起こし | 倒木起こし | 枝打ち |
| 82.25 | 32.68 | 43.96 | — | — | 5.61 | 764.71 | 325.91 | 389.02 | — | — | 48.09 |
| 2.67 | 1.86 | 0.81 | — | — | — | 268.55 | 173.05 | 93.90 | — | — | 1.44 |
| 2.67 | 1.86 | 0.81 | — | — | — | 268.55 | 173.05 | 93.90 | 0.16 | — | 1.44 |
| — | — | — | — | — | — | — | — | — | — | — | — |
| 0.56 | 0.56 | — | — | — | — | 25.57 | 14.80 | 10.63 | — | — | 0.14 |
| 0.14 | 0.14 | — | — | — | — | 5.58 | 3.04 | 2.40 | — | — | 0.14 |
| — | — | — | — | — | — | 4.17 | 2.47 | 1.70 | — | — | — |
| — | — | — | — | — | — | — | — | — | — | — | — |
| 0.42 | 0.42 | — | — | — | — | 15.82 | 9.29 | 6.53 | — | — | — |
| — | — | — | — | — | — | — | — | — | — | — | — |
| 37.07 | 16.27 | 19.33 | — | — | 1.47 | 133.76 | 51.62 | 80.69 | — | — | — |
| 6.17 | 0.41 | 5.76 | — | — | — | 0.84 | 0.84 | — | — | — | — |
| 13.50 | 12.03 | — | — | — | 1.47 | 24.14 | 8.92 | 15.22 | — | — | — |
| 17.40 | 3.83 | 13.57 | — | — | — | 108.78 | 41.86 | 65.47 | — | — | 1.45 |

イ 市町別補助事業実績(つづき)

| 市 町 | 総 数 | | | | | | 水 土 保 全 林 | | | | | |
|----------------|-----------------|---------------|---------------|--------------|-------------|---------------|-----------------|---------------|---------------|--------------|-------------|---------------|
| | 総 数 | 下 刈 | 除間伐 | 雪 起 こし | 倒 木 起こし | 枝打ち | 総 数 | 下 刈 | 除間伐 | 雪 起 こし | 倒 木 起こし | 枝打ち |
| 山口農林事務所 | 1,279.49 | 409.79 | 638.91 | 14.57 | 2.18 | 214.04 | 1,149.44 | 371.38 | 560.03 | 14.57 | 2.10 | 201.36 |
| 山 口 市 | 673.13 | 195.40 | 383.85 | 3.58 | 0.08 | 90.22 | 543.65 | 157.56 | 304.97 | 3.58 | — | 77.54 |
| 防 府 市 | 31.99 | 18.20 | 11.55 | — | — | 2.24 | 31.42 | 17.63 | 11.55 | — | — | 2.24 |
| 阿 東 町 | 574.37 | 196.19 | 243.51 | 10.99 | 2.10 | 121.58 | 574.37 | 196.19 | 243.51 | 10.99 | 2.10 | 121.58 |
| 美祿農林事務所 | 675.72 | 144.57 | 421.02 | — | — | 110.13 | 674.63 | 144.57 | 419.93 | — | — | 110.13 |
| 宇 部 市 | 86.08 | 28.33 | 37.23 | — | — | 20.52 | 86.08 | 28.33 | 37.23 | — | — | 20.52 |
| 美 祿 市 | 205.31 | 40.60 | 119.88 | — | — | 44.83 | 205.31 | 40.60 | 119.88 | — | — | 44.83 |
| 山陽小野田市 | 90.58 | 13.53 | 61.46 | — | — | 15.59 | 90.58 | 13.53 | 61.46 | — | — | 15.59 |
| 美 東 町 | 138.43 | 22.31 | 112.09 | — | — | 4.03 | 138.43 | 22.31 | 112.09 | — | — | 4.03 |
| 秋 芳 町 | 155.32 | 39.80 | 90.36 | — | — | 25.16 | 154.23 | 39.80 | 89.27 | — | — | 25.16 |
| 下関農林事務所 | 906.10 | 241.86 | 482.67 | — | — | 181.57 | 882.24 | 235.73 | 470.56 | — | — | 175.95 |
| 下 関 市 | 906.10 | 241.86 | 482.67 | — | — | 181.57 | 882.24 | 235.73 | 470.56 | — | — | 175.95 |
| 長門農林事務所 | 668.24 | 136.37 | 408.15 | — | — | 123.72 | 593.67 | 128.92 | 349.57 | — | — | 115.18 |
| 長 門 市 | 668.24 | 136.37 | 408.15 | — | — | 123.72 | 593.67 | 128.92 | 349.57 | — | — | 115.18 |
| 萩農林事務所 | 1,029.28 | 224.28 | 654.33 | — | — | 150.67 | 880.07 | 175.84 | 577.37 | — | — | 126.86 |
| 萩 市 | 827.94 | 184.41 | 526.76 | — | — | 116.77 | 709.20 | 151.21 | 462.82 | — | — | 95.17 |
| 阿 武 町 | 201.34 | 39.87 | 127.57 | — | — | 33.90 | 170.87 | 24.63 | 114.55 | — | — | 31.69 |

(単位:ha)

| 共生林 | | | | | | 資源循環林 | | | | | |
|-------|-------|-------|----------|-----------|------|--------|-------|-------|----------|-----------|-------|
| 総数 | 下刈 | 除間伐 | 雪起 こし | 倒木 起こし | 枝打ち | 総数 | 下刈 | 除間伐 | 雪起 こし | 倒木 起こし | 枝打ち |
| — | — | — | — | — | — | 130.05 | 38.41 | 78.88 | — | 0.08 | 12.68 |
| — | — | — | — | — | — | 129.48 | 37.84 | 78.88 | — | 0.08 | 12.68 |
| — | — | — | — | — | — | 0.57 | 0.57 | — | — | — | — |
| — | — | — | — | — | — | — | — | — | — | — | — |
| — | — | — | — | — | — | 1.09 | — | 1.09 | — | — | — |
| — | — | — | — | — | — | — | — | — | — | — | — |
| — | — | — | — | — | — | — | — | — | — | — | — |
| — | — | — | — | — | — | — | — | — | — | — | — |
| — | — | — | — | — | — | — | — | — | — | — | — |
| — | — | — | — | — | — | 1.09 | — | 1.09 | — | — | — |
| 4.62 | — | 1.57 | — | — | 3.05 | 19.24 | 6.13 | 10.54 | — | — | 2.57 |
| 4.62 | — | 1.57 | — | — | 3.05 | 19.24 | 6.13 | 10.54 | — | — | 2.57 |
| 11.91 | — | 11.42 | — | — | 0.49 | 62.66 | 7.45 | 47.16 | — | — | 8.05 |
| 11.91 | — | 11.42 | — | — | 0.49 | 62.66 | 7.45 | 47.16 | — | — | 8.05 |
| 25.42 | 13.99 | 10.83 | — | — | 0.60 | 123.79 | 34.45 | 66.13 | — | — | 23.21 |
| 23.55 | 13.07 | 9.88 | — | — | 0.60 | 95.19 | 20.13 | 54.06 | — | — | 21.00 |
| 1.87 | 0.92 | 0.95 | — | — | — | 28.60 | 14.32 | 12.07 | — | — | 2.21 |

2. 育成複層林整備

(1) 育成複層林整備(植栽型)

ア 資金別造林面積の推移

(単位:ha)

| 年度 | 総数 | 補助 | 融資 | 自力 |
|----|-------|-------|----|-------|
| 13 | 17.36 | 17.36 | — | — |
| 14 | 15.54 | 13.15 | — | 2.39 |
| 15 | 20.10 | 9.11 | — | 10.99 |
| 16 | 22.22 | 15.62 | — | 6.60 |
| 17 | 26.03 | 13.16 | — | 12.87 |
| 18 | 11.83 | 11.83 | — | — |

イ 市町別補助事業実績

(単位:ha)

| 市町 | 総数 | | 水土保持林 | | 共生林 | | 資源循環林 | |
|-----------------|--------------|--------------|--------------|--------------|------|-----|-------------|-------------|
| | 樹下植栽 | 受光伐 | 樹下植栽 | 受光伐 | 樹下植栽 | 受光伐 | 樹下植栽 | 受光伐 |
| 総数 | 11.83 | 16.51 | 10.36 | 13.42 | — | — | 0.57 | 2.87 |
| 岩国農林事務所 | 0.32 | 0.82 | 0.32 | 0.32 | — | — | — | 0.50 |
| 岩国市 | 0.32 | 0.82 | 0.32 | 0.32 | — | — | — | 0.50 |
| 田布施農林事務所 | — | 0.30 | — | — | — | — | — | 0.30 |
| 周防大島町 | — | 0.30 | — | — | — | — | — | 0.30 |
| 周南農林事務所 | 0.38 | 0.38 | 0.14 | 0.14 | — | — | 0.24 | 0.24 |
| 光市 | 0.24 | 0.24 | — | — | — | — | 0.24 | 0.24 |
| 周南市 | 0.14 | 0.14 | 0.14 | 0.14 | — | — | — | — |
| 山口農林事務所 | — | — | — | — | — | — | — | — |
| 美祢農林事務所 | 3.81 | 8.10 | 3.48 | 7.77 | — | — | 0.33 | 0.33 |
| 宇部市 | 1.27 | 1.27 | 1.27 | 1.27 | — | — | — | — |
| 美祢市 | 1.55 | 5.21 | 1.39 | 5.05 | — | — | 0.16 | 0.16 |
| 山陽小野田市 | 0.17 | 0.17 | — | — | — | — | 0.17 | 0.17 |
| 秋芳町 | 0.82 | 1.45 | 0.82 | 1.45 | — | — | — | — |
| 下関農林事務所 | 3.20 | — | 3.20 | — | — | — | — | — |
| 下関市 | 3.20 | — | 3.20 | — | — | — | — | — |
| 長門農林事務所 | — | 0.22 | — | — | — | — | — | — |
| 長門市 | — | 0.22 | — | 0.22 | — | — | — | — |
| 萩農林事務所 | 4.12 | 6.69 | 3.22 | 5.19 | — | — | — | 1.50 |
| 萩市 | 4.12 | 6.69 | 3.22 | 5.19 | — | — | 0.90 | 1.50 |

(2)育成複層林整備(天然更新型)

ア 資金別造林面積の推移

(単位:ha)

| 年 度 | 総 数 | 補 助 | 融 資 | 自 力 |
|-----|--------|--------|-----|-------|
| 14 | 55.43 | 55.43 | — | — |
| 15 | 59.31 | 40.94 | — | 18.37 |
| 16 | 60.72 | 60.72 | — | — |
| 17 | 107.56 | 107.26 | — | 0.30 |
| 18 | 9.08 | 9.08 | — | — |

イ 市町別補助事業実績

(単位:ha)

| 市 町 | 総 数 | | 水土保全林 | | 共 生 林 | | 資源循環林 | |
|----------|------|-----------|-------|-----------|-------|-----------|-------|-----------|
| | 改良 | 苗木の 植栽 | 改良 | 苗木の 植栽 | 改良 | 苗木の 植栽 | 改良 | 苗木の 植栽 |
| 総 数 | 9.08 | 5.68 | 2.64 | 1.39 | 0.60 | 0.30 | 3.70 | 1.85 |
| 岩国農林事務所 | 0.20 | 0.10 | 0.20 | 0.10 | — | — | — | — |
| 岩 国 市 | 0.20 | 0.10 | 0.20 | 0.10 | — | — | — | — |
| 田布施農林事務所 | — | — | — | — | — | — | — | — |
| 柳 井 市 | — | — | — | — | — | — | — | — |
| 周防大島町 | — | — | — | — | — | — | — | — |
| 田布施町 | — | — | — | — | — | — | — | — |
| 周南農林事務所 | — | — | — | — | — | — | — | — |
| 山口農林事務所 | 6.44 | 4.29 | — | — | 0.60 | 0.30 | 3.70 | 1.85 |
| 山 口 市 | 4.30 | 2.15 | — | — | 0.60 | 0.30 | 3.70 | 1.85 |
| 阿 東 町 | 2.14 | 2.14 | 2.14 | 2.14 | — | — | — | — |
| 美祢農林事務所 | 2.44 | 1.29 | 2.44 | 1.29 | — | — | — | — |
| 宇 部 市 | 0.98 | 0.49 | 0.98 | 0.49 | — | — | — | — |
| 美 祢 市 | 0.88 | 0.51 | 0.88 | 0.51 | — | — | — | — |
| 山陽小野田市 | 0.38 | 0.19 | 0.38 | 0.19 | — | — | — | — |
| 美 東 町 | — | — | — | — | — | — | — | — |
| 秋 芳 町 | 0.20 | 0.10 | 0.20 | 0.10 | — | — | — | — |
| 下関農林事務所 | — | — | — | — | — | — | — | — |
| 長門農林事務所 | — | — | — | — | — | — | — | — |
| 萩農林事務所 | — | — | — | — | — | — | — | — |

(3)保 育

市町別補助事業実績

| 市 町 | 総 数 | | | | | 水 土 保 全 林 | | | | |
|-----------------|---------------|---------------|--------------|-----------|------------|---------------|---------------|--------------|-----------|------------|
| | 総 数 | 下 刈 | 除間伐 | 雪 起 こし | 倒 木 起こし | 総 数 | 下 刈 | 除間伐 | 雪 起 こし | 倒 木 起こし |
| 総 数 | 281.87 | 252.72 | 29.15 | — | — | 190.94 | 172.13 | 18.81 | — | — |
| 岩国農林事務所 | 133.80 | 128.27 | 5.53 | — | — | 84.09 | 78.56 | 5.53 | — | — |
| 岩 国 市 | 133.46 | 127.93 | 5.53 | — | — | 83.75 | 78.22 | 5.53 | — | — |
| 和 木 町 | 0.34 | 0.34 | — | — | — | 0.34 | 0.34 | — | — | — |
| 田布施農林事務所 | 12.78 | 12.78 | — | — | — | 4.79 | 4.79 | — | — | — |
| 柳 井 市 | 1.29 | 1.29 | — | — | — | 1.06 | 1.06 | — | — | — |
| 周防大島町 | 7.82 | 7.82 | — | — | — | 0.16 | 0.16 | — | — | — |
| 上 関 町 | — | — | — | — | — | — | — | — | — | — |
| 田布施町 | 2.90 | 2.90 | — | — | — | 2.80 | 2.80 | — | — | — |
| 平 生 町 | 0.77 | 0.77 | — | — | — | 0.77 | 0.77 | — | — | — |
| 周南農林事務所 | 11.87 | 11.87 | — | — | — | 7.05 | 7.05 | — | — | — |
| 下 松 市 | 0.44 | 0.44 | — | — | — | 0.44 | 0.44 | — | — | — |
| 光 市 | 6.13 | 6.13 | — | — | — | 1.60 | 1.60 | — | — | — |
| 周 南 市 | 5.30 | 5.30 | — | — | — | 5.01 | 5.01 | — | — | — |
| 山口農林事務所 | 28.71 | 28.05 | 0.66 | — | — | 23.76 | 23.10 | 0.66 | — | — |
| 山 口 市 | 27.34 | 26.68 | 0.66 | — | — | 22.39 | 21.73 | 0.66 | — | — |
| 防 府 市 | — | — | — | — | — | — | — | — | — | — |
| 阿 東 町 | 1.37 | 1.37 | — | — | — | 1.37 | 1.37 | — | — | — |
| 美祿農林事務所 | 20.85 | 17.79 | 3.06 | — | — | 19.09 | 16.03 | 3.06 | — | — |
| 宇 部 市 | 0.33 | 0.33 | — | — | — | 0.33 | 0.33 | — | — | — |
| 美 祿 市 | 12.02 | 9.97 | 2.05 | — | — | 11.33 | 9.28 | 2.05 | — | — |
| 山陽小野田市 | 1.83 | 1.83 | — | — | — | 0.76 | 0.76 | — | — | — |
| 美 東 町 | 0.88 | 0.88 | — | — | — | 0.88 | 0.88 | — | — | — |
| 秋 芳 町 | 5.79 | 4.78 | 1.01 | — | — | 5.79 | 4.78 | 1.01 | — | — |
| 下関農林事務所 | 8.25 | 5.77 | 2.48 | — | — | 8.25 | 5.77 | 2.48 | — | — |
| 下 関 市 | 8.25 | 5.77 | 2.48 | — | — | 8.25 | 5.77 | 2.48 | — | — |
| 長門農林事務所 | 12.46 | 4.02 | 8.44 | — | — | 2.62 | 2.62 | — | — | — |
| 長 門 市 | 12.46 | 4.02 | 8.44 | — | — | 2.62 | 2.62 | — | — | — |
| 萩農林事務所 | 53.15 | 44.17 | 8.98 | — | — | 41.29 | 34.21 | 7.08 | — | — |
| 萩 市 | 47.89 | 38.91 | 8.98 | — | — | 40.38 | 33.30 | 7.08 | — | — |
| 阿 武 町 | 5.26 | 5.26 | — | — | — | 0.91 | 0.91 | — | — | — |

(単位: ha)

| 共生林 | | | | | 資源循環林 | | | | |
|-------|------|------|----------|-----------|-------|-------|------|----------|-----------|
| 総数 | 下刈 | 除間伐 | 雪起 こし | 倒木 起こし | 総数 | 下刈 | 除間伐 | 雪起 こし | 倒木 起こし |
| 17.43 | 7.44 | 9.99 | — | — | 73.50 | 73.15 | 0.35 | — | — |
| 2.40 | 2.40 | — | — | — | 47.31 | 47.31 | — | — | — |
| 2.40 | 2.40 | — | — | — | 47.31 | 47.31 | — | — | — |
| — | — | — | — | — | — | — | — | — | — |
| — | — | — | — | — | 7.99 | 7.99 | — | — | — |
| — | — | — | — | — | 0.23 | 0.23 | — | — | — |
| — | — | — | — | — | 7.66 | 7.66 | — | — | — |
| — | — | — | — | — | — | — | — | — | — |
| — | — | — | — | — | 0.10 | 0.10 | — | — | — |
| — | — | — | — | — | — | — | — | — | — |
| 2.95 | 2.95 | — | — | — | 1.87 | 1.87 | — | — | — |
| — | — | — | — | — | — | — | — | — | — |
| 2.95 | 2.95 | — | — | — | 1.58 | 1.58 | — | — | — |
| — | — | — | — | — | 0.29 | 0.29 | — | — | — |
| 0.64 | 0.64 | — | — | — | 4.31 | 4.31 | — | — | — |
| 0.64 | 0.64 | — | — | — | 4.31 | 4.31 | — | — | — |
| — | — | — | — | — | — | — | — | — | — |
| — | — | — | — | — | — | — | — | — | — |
| — | — | — | — | — | 1.76 | 1.76 | — | — | — |
| — | — | — | — | — | — | — | — | — | — |
| — | — | — | — | — | 0.69 | 0.69 | — | — | — |
| — | — | — | — | — | 1.07 | 1.07 | — | — | — |
| — | — | — | — | — | — | — | — | — | — |
| — | — | — | — | — | — | — | — | — | — |
| — | — | — | — | — | — | — | — | — | — |
| 8.09 | — | 8.09 | — | — | 1.75 | 1.40 | 0.35 | — | — |
| 8.09 | — | 8.09 | — | — | 1.75 | 1.40 | 0.35 | — | — |
| 3.35 | 1.45 | 1.90 | — | — | 8.51 | 8.51 | — | — | — |
| 3.35 | 1.45 | 1.90 | — | — | 4.16 | 4.16 | — | — | — |
| — | — | — | — | — | 4.35 | 4.35 | — | — | — |

3. 造林作業路

(1)事業別延長の推移

(単位:m)

| 年 度 | 総 数 | 造林補助事業総数 | 育成単層林整備 | | 育成複層林整備 | | 特定間伐 | 長期育成循環整備 | 機能増進保育 | 広葉樹林整備 | 居住地環境整備 | 森林づくり交付金 |
|-----------|---------------|--------------|----------|--------------|----------|------------|----------|----------|----------|----------|----------|---------------|
| | | | 人工造林 | 保 育 | 樹下植栽等 | 改 良 | | | | | | |
| 14 | 27,458 | 27,458 | 7,426 | 9,261 | 6,778 | 1,366 | 2,017 | 610 | — | — | — | — |
| 15 | 12,126 | 12,126 | 3,498 | 4,524 | — | 1,776 | 2,328 | — | — | — | — | — |
| 16 | 29,467 | 29,467 | 11,535 | 11,993 | 1,685 | 315 | 3,239 | 360 | 340 | — | — | — |
| 17 | 25,383 | 14,515 | 1,554 | 3,654 | 2,222 | 6,056 | — | — | 1,029 | — | — | 10,868 |
| 18 | 52,667 | 5,332 | — | 4,452 | — | 880 | — | — | — | — | — | 47,335 |

(2)市町別事業別内訳

(単位:m)

| 市町 | 総 数 | | 育成単層林整備 | | | 育成複層林整備 | | | 特定間伐 | | 長期育成循環整備 | | 機能増進保育 | | 森林づくり交付金 | | | |
|------------|-----------|---------------|----------|----------|----------|--------------|----------|----------|----------|------------|----------|----------|----------|----------|----------|-----------|---------------|--|
| | 人工造林 | | 保 育 | | | 樹下植栽等 | | | 改 良 | | 路 線 数 | | 延 長 | | 路 線 数 | | 延 長 | |
| | 路 線 数 | 延 長 | 路 線 数 | 延 長 | 路 線 数 | 延 長 | 路 線 数 | 延 長 | 路 線 数 | 延 長 | 路 線 数 | 延 長 | 路 線 数 | 延 長 | 路 線 数 | 延 長 | | |
| 総 数 | 43 | 52,667 | — | — | 5 | 4,452 | — | — | 1 | 880 | — | — | — | — | — | 37 | 47,335 | |
| 岩 国 市 | 28 | 37,286 | — | — | — | — | — | — | — | — | — | — | — | — | — | 28 | 37,286 | |
| 柳 井 市 | 4 | 6,764 | — | — | — | — | — | — | — | — | — | — | — | — | — | 4 | 6,764 | |
| 周 南 市 | 1 | 760 | — | — | — | — | — | — | — | — | — | — | — | — | — | 1 | 760 | |
| 阿 東 町 | 4 | 2,590 | — | — | 1 | 1,265 | — | — | — | — | — | — | — | — | — | 3 | 1,325 | |
| 美 東 町 | 1 | 1,118 | — | — | 1 | 1,118 | — | — | — | — | — | — | — | — | — | — | — | |
| 秋 芳 町 | 3 | 2,769 | — | — | 2 | 1,889 | — | — | 1 | 880 | — | — | — | — | — | — | — | |
| 下 関 市 | 1 | 180 | — | — | 1 | 180 | — | — | — | — | — | — | — | — | — | — | — | |
| 長 門 市 | 1 | 1,200 | — | — | — | — | — | — | — | — | — | — | — | — | — | 1 | 1,200 | |

4. 種 苗

(1) 県営種子採取量の推移

(単位:kg)

| 年 度 | 総 数 | 樹 種 別 | | | |
|-----|-----|-------|-------|---------|---------|
| | | す ぎ | ひ の き | あ か ま つ | く ろ ま つ |
| 14 | 263 | 25 | 235 | 2 | 1 |
| 15 | 255 | 30 | 221 | 2 | 2 |
| 16 | 124 | 11 | 108 | 2 | 3 |
| 17 | 193 | 16 | 172 | 2 | 4 |
| 18 | 90 | 3 | 86 | 0 | 1 |

(2) 樹種別山行苗木の生産量

(単位:千本)

| 年 度 | 総 数 | 実 生 苗 | | | | | | | | | | | さ し き 苗 |
|-----|-------|-------|-----|-------|-----|-------|-------|-------|-----|-------|-------------|-------|---------|
| | | 針 葉 樹 | | | | | | 広 葉 樹 | | | | | |
| | | 総 数 | す ぎ | ひ の き | あ ま | か つ ま | く ろ つ | そ の 他 | 総 数 | く ぬ ぎ | や し や ぶ し 類 | そ の 他 | |
| 14 | 1,807 | 1,562 | 51 | 1,470 | 25 | 16 | 0 | 166 | 39 | 48 | 79 | 79 | |
| 15 | 1,332 | 1,124 | 143 | 939 | 30 | 12 | 0 | 133 | 34 | 53 | 46 | 75 | |
| 16 | 1,073 | 888 | 40 | 818 | 27 | 3 | 0 | 105 | 35 | 18 | 52 | 80 | |
| 17 | 1,074 | 807 | 30 | 742 | 30 | 4 | 0 | 210 | 61 | 25 | 124 | 58 | |
| 18 | 1,048 | 836 | 42 | 740 | 32 | 22 | 0 | 171 | 82 | 8 | 82 | 42 | |

(3) 樹種別山行苗木の所要量

(単位:千本)

| 年 度 | 総 数 | 実 生 苗 | | | | | | | | | | | さ し き 苗 |
|-----|-------|-------|-----|-------|-----|-------|-------|-------|-----|-------|-------------|-------|---------|
| | | 針 葉 樹 | | | | | | 広 葉 樹 | | | | | |
| | | 総 数 | す ぎ | ひ の き | あ ま | か つ ま | く ろ つ | そ の 他 | 総 数 | く ぬ ぎ | や し や ぶ し 類 | そ の 他 | |
| 14 | 2,509 | 1,923 | 71 | 1,790 | 41 | 12 | 9 | 431 | 78 | 74 | 279 | 155 | |
| 15 | 1,991 | 1,508 | 44 | 1,398 | 41 | 13 | 12 | 365 | 94 | 62 | 209 | 118 | |
| 16 | 1,758 | 1,281 | 191 | 1,022 | 58 | 8 | 2 | 375 | 94 | 58 | 223 | 102 | |
| 17 | 1,526 | 1,042 | 94 | 874 | 56 | 10 | 7 | 428 | 103 | 17 | 309 | 56 | |
| 18 | 1,234 | 887 | 60 | 687 | 124 | 13 | 3 | 293 | 126 | 7 | 160 | 54 | |

(4) 経営規模別生産者数及び経営面積の推移

(単位:ha)

| 年 度 | 総 数 | | 0.10ha未満 | | 0.10~0.50 | | 0.50~1.00 | | 1.00ha以上 | |
|-----|-----|-------|----------|------|-----------|------|-----------|------|----------|------|
| | 人数 | 面積 | 人数 | 面積 | 人数 | 面積 | 人数 | 面積 | 人数 | 面積 |
| 14 | 76 | 19.13 | 28 | 1.30 | 36 | 7.61 | 9 | 5.72 | 3 | 4.50 |
| 15 | 64 | 17.44 | 16 | 0.65 | 39 | 8.05 | 6 | 4.07 | 3 | 4.67 |
| 16 | 61 | 16.90 | 16 | 0.62 | 34 | 7.31 | 9 | 5.97 | 2 | 3.00 |
| 17 | 56 | 12.15 | 20 | 0.77 | 29 | 5.77 | 5 | 3.11 | 2 | 2.50 |
| 18 | 47 | 12.31 | 11 | 0.67 | 29 | 6.33 | 6 | 3.81 | 1 | 1.50 |

5. 間 伐

(1) 間伐実績の推移

| 年度 | 総 数 | 造林補助事業 | うち搬出間伐 | 治山事業 | 融 資 | 緑資源機構 | そ の 他 | | | |
|-----------|-----------------|-----------------|--------------|---------------|-------------|---------------|---------------|---------------|--------------|--------------|
| | | | | | | | 総 数 | 県民税関連事業 | 市町村単独事業 | 自力等 |
| 14 | 4,668.80 | 3,331.36 | 150.88 | 768.20 | 43.67 | 332.50 | 193.07 | — | 58.71 | 134.36 |
| 15 | 3,986.58 | 2,825.68 | 102.50 | 714.62 | 27.01 | 180.97 | 238.30 | — | 56.52 | 181.78 |
| 16 | 4,902.03 | 3,802.08 | 142.20 | 482.50 | 139.04 | 179.71 | 298.70 | — | 54.71 | 243.99 |
| 17 | 5,025.19 | 3,701.58 | 56.91 | 368.49 | 84.84 | 315.61 | 554.67 | 335.85 | 36.31 | 182.51 |
| 18 | 5,026.21 | 3,999.55 | 54.28 | 194.64 | 9.06 | 412.21 | 410.75 | 348.60 | 24.20 | 37.95 |

(2) 市町別間伐実績

| 市 町 | 総 数 | 造林補助事業 | うち搬出間伐 | 治山事業 | 融 資 | 緑資源機構 | そ の 他 | | | |
|-----------------|-----------------|-----------------|--------------|---------------|-------------|---------------|---------------|---------------|--------------|--------------|
| | | | | | | | 総 数 | 県民税関連事業 | 市町村単独事業 | 自力等 |
| 総 数 | 5,026.21 | 3,999.55 | 54.28 | 194.64 | 9.06 | 412.21 | 410.75 | 348.60 | 24.20 | 37.95 |
| 岩国農林事務所 | 686.72 | 534.16 | 3.61 | 28.30 | 2.39 | 40.41 | 81.46 | 75.91 | — | 5.55 |
| 岩 国 市 | 685.20 | 532.98 | 3.61 | 28.30 | 2.39 | 40.41 | 81.12 | 75.57 | — | 5.55 |
| 和 木 町 | 1.52 | 1.18 | — | — | — | — | 0.34 | 0.34 | — | — |
| 田布施農林事務所 | 78.45 | 74.38 | — | — | — | — | 4.07 | 4.07 | — | — |
| 柳 井 市 | 47.44 | 44.46 | — | — | — | — | 2.98 | 2.98 | — | — |
| 周防大島町 | 6.43 | 6.00 | — | — | — | — | 0.43 | 0.43 | — | — |
| 田布施町 | 12.68 | 12.68 | — | — | — | — | — | — | — | — |
| 平 生 町 | 11.90 | 11.24 | — | — | — | — | 0.66 | 0.66 | — | — |
| 周南農林事務所 | 802.86 | 552.78 | 10.63 | 56.57 | — | 107.72 | 85.59 | 66.56 | — | 19.03 |
| 下 松 市 | 66.06 | 50.06 | 3.78 | — | — | — | 16.00 | 12.26 | — | 3.74 |
| 光 市 | 88.06 | 71.01 | — | 10.62 | — | — | 6.43 | 6.43 | — | — |
| 周 南 市 | 648.54 | 431.71 | 6.85 | 45.95 | — | 107.72 | 63.16 | 47.87 | — | 15.29 |
| 山口農林事務所 | 896.90 | 654.91 | 0.27 | 35.01 | 0.34 | 133.88 | 72.76 | 53.22 | 19.34 | 0.20 |
| 山 口 市 | 495.93 | 392.07 | — | 8.24 | — | 40.35 | 55.27 | 35.73 | 19.34 | 0.20 |
| 防 府 市 | 14.92 | 12.03 | 0.27 | 1.54 | — | — | 1.35 | 1.35 | — | — |
| 阿 東 町 | 386.05 | 250.81 | — | 25.23 | 0.34 | 93.53 | 16.14 | 16.14 | — | — |
| 美祿農林事務所 | 546.40 | 458.32 | 15.70 | 27.25 | 6.33 | — | 54.50 | 54.50 | — | — |
| 宇 部 市 | 44.05 | 38.99 | — | — | — | — | 5.06 | 5.06 | — | — |
| 美 祿 市 | 165.82 | 128.91 | 6.28 | 14.65 | 4.93 | — | 17.33 | 17.33 | — | — |
| 山陽小野田市 | 77.68 | 72.39 | 0.56 | — | — | — | 5.29 | 5.29 | — | — |
| 美 東 町 | 140.63 | 118.82 | 0.15 | 4.43 | — | — | 17.38 | 17.38 | — | — |
| 秋 芳 町 | 118.22 | 99.21 | 8.71 | 8.17 | 1.40 | — | 9.44 | 9.44 | — | — |
| 下関農林事務所 | 646.18 | 509.35 | 3.02 | 37.71 | — | 66.22 | 32.90 | 27.59 | — | 5.31 |
| 下 関 市 | 646.18 | 509.35 | 3.02 | 37.71 | — | 66.22 | 32.90 | 27.59 | — | 5.31 |
| 長門農林事務所 | 489.60 | 469.29 | 0.88 | 1.85 | — | — | 18.46 | 16.55 | — | 1.91 |
| 長 門 市 | 489.60 | 469.29 | 0.88 | 1.85 | — | — | 18.46 | 16.55 | — | 1.91 |
| 萩農林事務所 | 879.30 | 746.36 | 20.17 | 7.95 | — | 63.98 | 61.01 | 50.20 | 4.86 | 5.95 |
| 萩 市 | 736.98 | 617.29 | 7.92 | — | — | 63.98 | 55.71 | 45.00 | 4.86 | 5.85 |
| 阿 武 町 | 142.32 | 129.07 | 12.25 | 7.95 | — | — | 5.30 | 5.20 | — | 0.10 |

注) 県民税関連事業は公益森林整備事業の実績数値

VI 県行造林

1. 契約種別県行造林地面積

(単位:ha)

| 種 類 | 面 積 | 農 林 事 務 所 別 内 訳 | | | | | | | |
|--------------|-------|-----------------|-------|-----|-----|-----|-----|-----|-----|
| | | 岩 国 | 田 布 施 | 周 南 | 山 口 | 美 祢 | 下 関 | 長 門 | 萩 |
| 総 数 | 3,170 | 112 | 28 | 611 | 526 | 398 | 504 | 223 | 768 |
| 県 有 模 範 林 | 1,597 | — | 28 | 139 | 418 | 368 | 252 | 48 | 344 |
| 大典記念公有林野県行造林 | 231 | — | — | 79 | 63 | 20 | 36 | 10 | 23 |
| 私有林野治水県行造林 | 45 | 20 | — | — | — | — | 6 | — | 19 |
| 資源開発県行造林 | 895 | 15 | — | 359 | — | 10 | 140 | 129 | 242 |
| パルプ資源県行造林 | 64 | — | — | — | — | — | 54 | — | 10 |
| 普通県行造林 | 338 | 77 | — | 34 | 45 | — | 16 | 36 | 130 |

2. 市町別県行造林地面積

(単位:ha)

| 市 町 | 契約件数 | 面 積 | 市 町 村 | 契約件数 | 面 積 |
|----------|------|-------|---------|------|-----|
| 総 数 | 84 | 3,170 | | | |
| 岩国農林事務所 | 6 | 112 | 下関農林事務所 | 12 | 504 |
| 岩 国 市 | 6 | 112 | 下 関 市 | 12 | 504 |
| 田布施農林事務所 | 1 | 28 | 長門農林事務所 | 8 | 223 |
| 周防大島町 | 1 | 28 | 長 門 市 | 8 | 223 |
| 周南農林事務所 | 14 | 611 | 萩農林事務所 | 15 | 466 |
| 光 市 | 1 | 63 | 萩 市 | 15 | 466 |
| 周 南 市 | 13 | 548 | | | |
| 山口農林事務所 | 19 | 828 | | | |
| 山 口 市 | 13 | 526 | | | |
| 阿 東 町 | 6 | 302 | | | |
| 美祢農林事務所 | 9 | 398 | | | |
| 宇 部 市 | 1 | 20 | | | |
| 美 祢 市 | 3 | 74 | | | |
| 秋 芳 町 | 5 | 304 | | | |

3. 県行造林地の伐採面積の推移

(単位:ha)

| 種 別 | 平成14年度 | 平成15年度 | 平成16年度 | 平成17年度 | 平成18年度 |
|-----|--------|--------|--------|--------|--------|
| 伐 採 | 9 | 12 | 0 | 0 | 0 |

Ⅶ 林産物生産

1 林業粗生産額及び生産林業所得(山口県全体)

(単位:千万円)

| 年次 | 林業粗生産額 | 内 訳 | | | | 生産林業所得 |
|----|------------|------------|----------|-----------|----------|------------|
| | | 木材生産 | 薪炭生産 | 栽培きのこ類生産 | 林野副産物採取 | |
| 13 | 354 | 261 | 4 | 59 | 30 | 286 |
| 14 | 326 | 231 | 7 | 66 | 22 | 262 |
| 15 | 341 | 248 | 7 | 57 | 29 | 274 |
| 16 | 315 | 234 | 8 | 47 | 26 | 253 |
| 17 | 264 | 207 | 5 | 44 | 8 | 209 |

注)平成13年次より、「林業粗生産額」は「林業産出額」

2 木材

(1) 木材の需給

ア 材種別素材供給量の推移

(単位:千m³)

| 年次 | 総数 | 国産材 | | | 外材 | | | | | |
|----|------------|------------|------------|----------|------------|----------|------------|----------|-----------|----------|
| | | 小計 | 自県材 | 他県材 | 小計 | 南洋材 | 米材 | 北洋材 | ニュージーランド材 | その他 |
| 14 | 469 | 159 | 149 | 10 | 310 | 7 | 262 | 0 | 39 | 2 |
| 15 | 461 | 154 | 145 | 9 | 307 | 6 | 257 | 5 | 37 | 2 |
| 16 | 461 | 156 | 146 | 10 | 305 | 7 | 255 | 6 | 33 | 4 |
| 17 | 438 | 148 | 138 | 10 | 290 | 6 | 250 | 1 | 29 | 4 |
| 18 | 417 | 128 | 119 | 9 | 289 | 3 | 255 | 0 | 31 | 0 |

イ 用途別素材生産量の推移

(単位:千m³)

| 年次 | 用 途 別 | | | | |
|----|------------|-----------|-----------|-----|-----|
| | 総数 | 製材用 | パルプ・チップ用 | 合板用 | その他 |
| 14 | 180 | 106 | 74 | — | — |
| 15 | 179 | 110 | 69 | — | — |
| 16 | 181 | 115 | 66 | — | — |
| 17 | 176 | 111 | 65 | — | — |
| 18 | 147 | 96 | 51 | — | — |

注)平成13年次より、「パルプ・チップ用」は「木材チップ用」

ウ 市町村別素材生産量

(単位:m³)

| 市 町 | 総 数 | 針 広 別 | | 市 町 | 総 数 | 針 広 別 | |
|-----------------|---------|---------|--------|---------------|--------|--------|--------|
| | | 針葉樹 | 広葉樹 | | | 針葉樹 | 広葉樹 |
| 総 数 | 147,000 | 100,000 | 47,000 | 美 祢 農 林 事 務 所 | 24,925 | 16,031 | 8,894 |
| 岩 国 農 林 事 務 所 | 11,564 | 8,585 | 2,979 | 宇 部 市 | 3,725 | 1,319 | 2,406 |
| 岩 国 市 | 11,564 | 8,585 | 2,979 | 山 陽 小 野 田 市 | 2,581 | 1,557 | 1,024 |
| 和 木 町 | — | — | — | 美 祢 市 | 7,178 | 3,707 | 3,471 |
| 田 布 施 農 林 事 務 所 | 464 | 276 | 188 | 美 東 町 | 7,142 | 6,575 | 567 |
| 柳 井 市 | 464 | 276 | 188 | 秋 芳 町 | 4,299 | 2,873 | 1,426 |
| 周 防 大 島 町 | — | — | — | 下 関 農 林 事 務 所 | 22,588 | 9,851 | 12,737 |
| 上 関 町 | — | — | — | 下 関 市 | 22,588 | 9,851 | 12,737 |
| 田 布 施 町 | — | — | — | 長 門 農 林 事 務 所 | 6,676 | 1,082 | 5,594 |
| 平 生 町 | — | — | — | 長 門 市 | 6,676 | 1,082 | 5,594 |
| 周 南 農 林 事 務 所 | 34,366 | 34,028 | 338 | 萩 農 林 事 務 所 | 9,276 | 4,072 | 5,204 |
| 下 松 市 | 325 | 325 | — | 萩 市 | 8,569 | 3,365 | 5,204 |
| 光 市 | — | — | — | 阿 武 町 | 707 | 707 | — |
| 周 南 市 | 34,041 | 33,703 | 338 | | | | |
| 山 口 農 林 事 務 所 | 37,141 | 26,075 | 11,066 | | | | |
| 山 口 市 | 16,271 | 15,950 | 321 | | | | |
| 防 府 市 | 9 | 9 | — | | | | |
| 阿 東 町 | 20,861 | 10,116 | 10,745 | | | | |

エ 樹種別素材生産量の推移

(単位:千m³)

| 年次 | 総数 | 針葉樹 | | | | | 広葉樹 | | | |
|----|-----|-----|--------------|----|-----|-----|-----|----|----|-----|
| | | 小計 | アカマツ クロマツ | スギ | ヒノキ | その他 | 小計 | ナラ | ブナ | その他 |
| 14 | 180 | 117 | 24 | 60 | 33 | 0 | 63 | 1 | 0 | 62 |
| 15 | 179 | 123 | 24 | 66 | 33 | — | 56 | 1 | 0 | 55 |
| 16 | 181 | 129 | 24 | 74 | 30 | 0 | 52 | — | — | 52 |
| 17 | 176 | 116 | 13 | 72 | 30 | 1 | 60 | — | — | 60 |
| 18 | 147 | 100 | 11 | 61 | 27 | 1 | 47 | — | — | 47 |

オ 用途別素材入荷量の推移

(単位:千m³)

| 年次 | 総数 | 製材用 | 合板用 | チップ用 |
|----|-----|-----|-----|------|
| 13 | 494 | 424 | 16 | 54 |
| 14 | 483 | 405 | 14 | 64 |
| 15 | 458 | 407 | 0 | 51 |
| 16 | 464 | 412 | 0 | 52 |
| 17 | 438 | 387 | — | 51 |
| 18 | 417 | 375 | — | 42 |

力 県別素材移入量

| 区 分 | 総 数 | 福 岡 | 広 島 | 島 根 | 宮 崎 | 高 知 | 岡 山 | 大 阪 |
|-------|------|------|------|-----|-----|-----|-----|-----|
| 総 数 | 44.1 | 23.9 | 10.1 | 5.4 | 2.0 | 1.0 | 0.7 | 0.3 |
| 国 産 材 | 9.0 | — | 0.5 | 4.9 | 2.0 | 0.2 | 0.7 | — |
| 外 材 | 35.1 | 23.9 | 9.6 | 0.5 | — | 0.8 | — | 0.3 |

キ 県別素材移出量

| 区 分 | 総 数 | 島 根 | 佐 賀 | 広 島 | 岡 山 | 福 岡 | 熊 本 | 愛 知 |
|-------|------|-----|-----|-----|-----|-----|-----|-----|
| 総 数 | 28.0 | 8.1 | 7.6 | 6.4 | 3.5 | 0.8 | 0.8 | 0.2 |
| 国 産 材 | 28.0 | 8.1 | 7.6 | 6.4 | 3.5 | 0.8 | 0.8 | 0.2 |
| 外 材 | — | — | — | — | — | — | — | — |

ク 移入県別、国産材・外材別製材品移入量

| 区 分 | 総 数 | 福 岡 | 広 島 | 高 知 | 島 根 | 大 分 | 宮 崎 | 愛 媛 |
|-------|------|------|------|-----|-----|-----|-----|-----|
| 総 数 | 41.9 | 19.6 | 14.1 | 2.2 | 1.2 | 0.9 | 0.9 | 0.7 |
| 国 産 材 | 7.9 | 4.3 | 0.2 | — | 1.2 | 0.8 | 0.9 | 0.2 |
| 外 材 | 34.0 | 15.3 | 13.9 | 2.2 | — | 0.1 | — | 0.5 |

ケ 移出県別、国産材・外材別製材品移出量

| 区 分 | 総 数 | 福 岡 | 広 島 | 島 根 | 長 崎 | 大 阪 | 岡 山 | 大 分 |
|-------|-------|------|------|------|-----|-----|-----|-----|
| 総 数 | 141.0 | 37.3 | 26.4 | 10.5 | 6.5 | 2.6 | 2.5 | 1.9 |
| 国 産 材 | 21.1 | 4.3 | 3.8 | 1.2 | — | 2.6 | 0.6 | — |
| 外 材 | 119.9 | 33.0 | 22.6 | 9.3 | 6.5 | — | 1.9 | 1.9 |

(単位:千m³)

| 熊 本 | 愛 媛 | 徳 島 | そ の 他 | | | | | |
|-----|-----|-----|-------|--|--|--|--|--|
| 0.3 | 0.1 | 0.1 | 0.2 | | | | | |
| 0.3 | 0.1 | 0.1 | 0.2 | | | | | |
| — | — | — | — | | | | | |

(単位:千m³)

| そ の 他 | | | | | | | | |
|-------|--|--|--|--|--|--|--|--|
| 0.6 | | | | | | | | |
| 0.6 | | | | | | | | |
| — | | | | | | | | |

(単位:千m³)

| 徳 島 | 鹿 児 島 | 熊 本 | 大 阪 | そ の 他 | | | | |
|-----|-------|-----|-----|-------|--|--|--|--|
| 0.2 | 0.1 | 0.1 | 0.1 | 1.8 | | | | |
| 0.2 | 0.1 | — | — | — | | | | |
| — | — | 0.1 | 0.1 | 1.8 | | | | |

(単位:千m³)

| 愛 知 | 静 岡 | 兵 庫 | そ の 他 | | | | | |
|-----|-----|-----|-------|--|--|--|--|--|
| 0.9 | 0.7 | 0.3 | 51.4 | | | | | |
| 0.9 | 0.7 | 0.3 | 6.7 | | | | | |
| — | — | — | 44.7 | | | | | |

(2) 木材関連産業

ア 製材用動力の出力階層別工場数の推移

| 年次 | 総数 | 1kw以上 ~7.5kw未満 | 7.5~ ~22.5 | 22.5~ 37.5 | 37.5~ 75.0 | 75.0~ 150.0 | 150.0~ 300.0 | 300.0kw 以上 |
|----|-----|-------------------|---------------|---------------|---------------|----------------|-----------------|---------------|
| 14 | 151 | — | 15 | 24 | 63 | 31 | 10 | 8 |
| 15 | 147 | — | 15 | 31 | 57 | 26 | 10 | 8 |
| 16 | 136 | — | 12 | 27 | 54 | 25 | 10 | 8 |
| 17 | 120 | — | 11 | 21 | 53 | 20 | 8 | 7 |
| 18 | 114 | — | 12 | 27 | 44 | 16 | 9 | 6 |

イ 製材工場実態の推移

| 年次 | 工場数 (A) | 出力数 (B) | 素入 材荷量 (C) | 素消 材費 量(D) | 製出 材荷 量(E) | 1当 工た 場り 量 ($\frac{B}{A}$) | 同素 左材 量 ($\frac{C}{A}$) | 同素 左材 量 ($\frac{D}{A}$) | 同製 左材 品量 ($\frac{E}{A}$) |
|----|------------|------------|------------------|------------------|------------------|------------------------------------------|------------------------------------|------------------------------------|-------------------------------------|
| | | | | | | | | | |
| 14 | 151 | 15,561 | 405 | 402 | 280 | 103.1 | 2,682 | 2,662 | 1,854 |
| 15 | 147 | 14,942 | 407 | 390 | 256 | 101.6 | 2,769 | 2,653 | 1,741 |
| 16 | 136 | 14,494 | 412 | 410 | 262 | 106.6 | 3,029 | 3,015 | 1,926 |
| 17 | 120 | 13,683 | 387 | 385 | 238 | 114.0 | 3,225 | 3,208 | 1,983 |
| 18 | 114 | 11,126 | 375 | 379 | 226 | 97.6 | 3,289 | 3,325 | 1,982 |

ウ 国産材・外材製材工場数及び素材入荷量の推移

(単位:千m³)

| 年次 | 総数 | | 国産材のみ | | 国産材と外材 | | 外材のみ | |
|----|-----|-----|-------|-----|--------|-----|------|-----|
| | 工場数 | 入荷量 | 工場数 | 入荷量 | 工場数 | 入荷量 | 工場数 | 入荷量 |
| 14 | 151 | 405 | 39 | 61 | 91 | 84 | 21 | 260 |
| 15 | 147 | 407 | 46 | 69 | 83 | 79 | 18 | 259 |
| 16 | 136 | 412 | 43 | 73 | 77 | 79 | 16 | 260 |
| 17 | 120 | 387 | 47 | 68 | 62 | 60 | 11 | 259 |
| 18 | 114 | 375 | 41 | 61 | 59 | 48 | 14 | 266 |

エ 製材用素材の国産材・外材別入荷量の推移

(単位:千m³)

| 年次 | 総数 | 国産材 | | | 外材 | | | | | |
|----|-----|-----|-----|-----|-----|-----|-----|-----|--------------|-----|
| | | 小計 | 針葉樹 | 広葉樹 | 小計 | 南洋材 | 米材 | 北洋材 | ニュージ ランド材 | その他 |
| 14 | 405 | 95 | 93 | 2 | 310 | 7 | 262 | 0 | 39 | 2 |
| 15 | 407 | 100 | 98 | 2 | 307 | 6 | 257 | 5 | 37 | 2 |
| 16 | 412 | 107 | 106 | 1 | 305 | 7 | 255 | 6 | 33 | 4 |
| 17 | 387 | 97 | 96 | 1 | 290 | 6 | 250 | 1 | 29 | 4 |
| 18 | 375 | 86 | 83 | 3 | 289 | 3 | 255 | 0 | 31 | 0 |

オ 製材工場の製材品出荷量の推移

(単位:千m³)

| 年次 | 総数 | 建築用材 | | | | 土木建築 用材 | 木箱仕組 板こん包 用材 | 家具建具 用材 | その他 用材 |
|----|-----|------|----|------|------|------------|--------------------|------------|-----------|
| | | 小計 | 板類 | ひき割類 | ひき角類 | | | | |
| 14 | 280 | 230 | 32 | 69 | 129 | 5 | 37 | 1 | 7 |
| 15 | 256 | 200 | 30 | 52 | 118 | 14 | 36 | 1 | 5 |
| 16 | 262 | 214 | 39 | 53 | 122 | 12 | 32 | 1 | 3 |
| 17 | 238 | 193 | 36 | 42 | 115 | 13 | 30 | 2 | 0 |
| 18 | 226 | 177 | 19 | 42 | 116 | 16 | 32 | 0 | 1 |

カ 木材チップ工場数及び木材チップ生産量

(単位:千m³・千t)

| 年次 | 工場数 | | | 生産量 | | | | | | | | |
|----|-----|--------------|---------------|-----|-----|-----|--------|------|----------------|--------------|--------|--|
| | 総数 | 製材、合板を兼営している | 製材、合板を兼営していない | 総数 | 樹種別 | | 入手区分別 | | | | | |
| | | | | | 針葉樹 | 広葉樹 | 素材(原木) | 工場残材 | | | 解体材・廃材 | |
| | | | | | | | | 小計 | 自己の工場から振り向けたもの | 他の工場から購入したもの | | |
| 14 | 28 | 22 | 6 | 131 | 74 | 57 | 64 | 49 | 47 | 2 | 18 | |
| 15 | 27 | 21 | 6 | 142 | 97 | 45 | 51 | 67 | 62 | 5 | 24 | |
| 16 | 26 | 20 | 6 | 146 | 80 | 46 | 52 | 72 | 68 | 4 | 22 | |
| 17 | 18 | 13 | 5 | 104 | 62 | 42 | 43 | 61 | — | — | — | |
| 18 | 21 | 4 | 17 | 77 | 48 | 29 | 30 | 47 | — | — | — | |

注)生産量のうち、樹種別には解体材・廃材を含まないため、総数と一致しない。

国の統計手法の変更に伴い、平成17年度より生産量の単位が(千t)に変更、また生産量のうち工場残材の内訳が非公表となった。

キ 木材市売市場の現況

| 市場名 | 所在地 | 面積 (m ²) | 年間取扱量 (m ³) | | | |
|----------------|------------------------------------------|-------------------------|-------------------------|-------|----|-------|
| | | | 国産材 | | 外材 | |
| | | | 素材 | 製材品 | 原木 | 製材品 |
| 吉川林産興業(株) | 岩国市多田八幡原98-1 (TEL 0827-41-1778) | 8,029 | | | | |
| (株)新宮山口市場 | 山口市大字鑄銭司1005-8 (TEL 083-985-1025) | 12,000 | | | | |
| (株)小月原木市場 | 下関市豊田町大字殿敷字下向807-4 (TEL 0837-66-2826) | 14,200 | | | | |
| 県森連岩国木材 共販所 | 岩国市大字天尾字小郷1532 (TEL 0827-77-0234) | 20,620 | 82,890 | 6,100 | — | 6,500 |
| 県森連徳山木材 共販所 | 周南市大字須々万本郷1153-2 (TEL 0834-88-0713) | 13,938 | | | | |
| 県森連山口木材 共販所 | 山口市大字下小鯖546 (TEL 083-927-2859) | 12,784 | | | | |
| 県森連福栄木材 共販所 | 萩市大字福井下288-2 (TEL 0838-52-0101) | 16,870 | | | | |

(3) 木材の市況

(単位:円)

| 材種(樹種) | 長 級 (m) | 径 級 (厚×巾cm) | 品 等 | 仕切場所 | 価 格 |
|-----------|------------|----------------|-------|------|--------|
| 丸 太(スギ) | 3 | 14~16 | 込 | 市場渡 | 12,800 |
| 〃 (〃) | 4 | 18~22 | 〃 | 〃 | 15,000 |
| 〃 (〃) | 4 | 24~28 | 〃 | 〃 | 12,800 |
| 〃 (ヒノキ) | 3 | 14~16 | 〃 | 〃 | 24,700 |
| 〃 (〃) | 4 | 18~22 | 〃 | 〃 | 22,800 |
| 〃 (マツ) | 4 | 18~22 | 〃 | 〃 | 11,100 |
| 〃 (〃) | 4 | 24~28 | 〃 | 〃 | 16,600 |
| 製 材 品(スギ) | 3 | 10.5×10.5 | 一等 | 工場渡 | 55,400 |
| 〃 (〃) | 4 | 〃 | 〃 | 〃 | 55,400 |
| 〃 (ヒノキ) | 3 | 〃 | 〃 | 〃 | 64,800 |
| 〃 (〃) | 4 | 〃 | 〃 | 〃 | 64,800 |
| 〃 (マツ) | 2 | 1.2×18.0 | 〃 | 〃 | 40,400 |
| 〃 (〃) | 4 | 10.5×15.0 | 〃 | 〃 | 56,800 |
| チップ原木(マツ) | 込 | 込 | 込 | 工場着 | 4,000 |
| 〃 (広) | 〃 | 〃 | 〃 | 〃 | 4,800 |
| 外 材(米マツ) | 10 | 30 | レギュラー | 港頭価格 | 27,000 |
| 〃 (米ツガ) | 〃 | 〃 | 〃 | 〃 | 20,800 |

注1) 価格は1m³当たりで年間の平均である。

注2) チップ原木は1t当たりの平均である。

3 特用林産物

(1) 特用林産物生産量の推移

(単位:t、竹材束)

| 年次 | 生しいたけ | 乾しいたけ | なめこ | えのきたけ | ひらたけ | まつたけ | たけのこ | 沢わさび | 畑わさび |
|----|--------------|-------------|------------|-------------|------------|------------|-------------|------------|-------------|
| 14 | 490.5 | 36.6 | 2.6 | 220.0 | 4.6 | 5.9 | 158.3 | 22.5 | 126.3 |
| 15 | 409.9 | 30.2 | 3.7 | 200.0 | 5.6 | 11.2 | 134.3 | 22.2 | 118.4 |
| 16 | 375.8 | 27.7 | 5.2 | 200.0 | 4.9 | 13.3 | 87.7 | 21.2 | 117.4 |
| 17 | 331.3 | 28.1 | 5.2 | 200.0 | 2.5 | 2.6 | 62.7 | 29.2 | 92.8 |
| 18 | 315.7 | 29.8 | 1.5 | 70.0 | 2.5 | 2.6 | 64.0 | 7.7 | 76.5 |

(単位:t、竹材束)

| 年次 | く | り竹材 | 木炭 | 竹炭 | | | | |
|----|--------------|----------------|--------------|-------------|--|--|--|--|
| 14 | 663.0 | 135,000 | 211.2 | 47.8 | | | | |
| 15 | 541.0 | 127,600 | 192.2 | 55.8 | | | | |
| 16 | 276.0 | 120,200 | 180.6 | 80.8 | | | | |
| 17 | 345.0 | 127,600 | 148.3 | 81.4 | | | | |
| 18 | 188.0 | 116,800 | 108.9 | 98.8 | | | | |

(2) しいたけ

ア 種類別しいたけ生産量

(単位:t)

| 区 分 | 生 産 量 | 前 年 次 末 在 荷 量 | 自 家 消 費 量 | 販 売 量 | 本 年 次 末 在 荷 量 |
|---------|-------|------------------|-----------|-------|------------------|
| 総数(乾換算) | 77.2 | — | 15.3 | 61.9 | — |
| 乾しいたけ | 29.8 | — | 10.7 | 19.1 | — |
| ど ん こ | 10.8 | — | 3.9 | 6.9 | — |
| こ う し ん | 16.3 | — | 5.8 | 10.5 | — |
| や ま な り | 2.7 | — | 1.0 | 1.7 | — |
| 生しいたけ | 315.7 | — | 30.6 | 285.1 | — |

注) 生しいたけを乾しいたけに換算するときは0.15を乗じた。

(3) 竹材

ア 県別竹材移出量

(単位:数量束、比率%)

| 移 出 先 | 数 量 | 比 率 | 移 出 先 | 数 量 | 比 率 |
|-------|--------|-----|-------|-------|-----|
| 総 数 | 60,000 | 100 | | | |
| 広 島 県 | 12,500 | 21 | 東 京 都 | 2,400 | 4 |
| 愛 知 県 | 10,000 | 16 | 滋 賀 県 | 2,000 | 3 |
| 岐 阜 県 | 9,000 | 15 | 福 井 県 | 1,000 | 2 |
| 島 根 県 | 7,150 | 12 | 徳 島 県 | 1,000 | 2 |
| 長 崎 県 | 6,000 | 10 | そ の 他 | 2,950 | 5 |
| 佐 賀 県 | 6,000 | 10 | | | |

(4) 特用林産物の市況

(単位:円)

| 種 別 | 区 分 | 単 位 | 仕切場所 | 価 格 |
|---------|---------|---------|---------|---------|
| しいたけ | 生しいたけ | kg 当 たり | 県内主要市場 | 902 円 |
| ” | 乾しいたけ | ” | 静 岡 市 場 | 3,425 円 |
| 竹材(まだけ) | 特 上 | 束 当 たり | 生産者道路渡し | 1,758 円 |
| 木炭(か し) | 黒 炭 1 級 | 12 kg 入 | 生産者倉庫渡し | 2,538 円 |

注) 価格は年間の平均である。

(5) 特用林産関連事業作業路開設状況

(単位:m)

| 年 次 | 延 長 | |
|-----|-----|--|
| 14 | — | |
| 15 | — | |
| 16 | — | |
| 17 | — | |
| 18 | — | |

(6) 市町別特用林産物生産量

| 市 町 | 生しいたけ | 乾しいたけ | な め こ | えのきたけ | ひらたけ | まつたけ |
|-----------------|--------------|-------------|------------|-------------|------------|------------|
| 総 数 | 315.7 | 29.8 | 1.5 | 70.0 | 2.5 | 2.6 |
| 岩国農林事務所 | 38.7 | 2.9 | — | — | — | 0.1 |
| 岩 国 市 | 38.6 | 2.9 | — | — | — | 0.1 |
| 和 木 町 | 0.1 | — | — | — | — | — |
| 田布施農林事務所 | 4.7 | 0.2 | — | — | — | — |
| 柳 井 市 | 0.9 | 0.2 | — | — | — | — |
| 周防大島町 | — | — | — | — | — | — |
| 上 関 町 | 0.8 | — | — | — | — | — |
| 田布施町 | 2.3 | — | — | — | — | — |
| 平 生 町 | 0.7 | — | — | — | — | — |
| 周南農林事務所 | 32.3 | 2.4 | — | — | — | — |
| 下 松 市 | 21.6 | 0.5 | — | — | — | — |
| 光 市 | 6.6 | 0.7 | — | — | — | — |
| 周 南 市 | 4.1 | 1.2 | — | — | — | — |
| 山口農林事務所 | 110.0 | 3.6 | — | 70.0 | 1.5 | 2.3 |
| 山 口 市 | 96.5 | 2.0 | — | — | 1.5 | 2.2 |
| 防 府 市 | 2.4 | 0.1 | — | — | — | — |
| 阿 東 町 | 11.1 | 1.5 | — | 70.0 | — | 0.1 |
| 美祢農林事務所 | 60.0 | 4.9 | 1.0 | — | 1.0 | — |
| 宇 部 市 | 22.6 | 3.2 | — | — | — | — |
| 山陽小野田市 | 12.5 | — | 1.0 | — | 1.0 | — |
| 美 祢 市 | 21.0 | 0.5 | — | — | — | — |
| 美 東 町 | 3.8 | 0.3 | — | — | — | — |
| 秋 芳 町 | 0.1 | 0.9 | — | — | — | — |
| 下関農林事務所 | 22.9 | 0.6 | 0.1 | — | — | — |
| 下 関 市 | 22.9 | 0.6 | 0.1 | — | — | — |
| 長門農林事務所 | 6.7 | 2.8 | — | — | — | — |
| 長 門 市 | 6.7 | 2.8 | — | — | — | — |
| 萩農林事務所 | 40.4 | 12.4 | 0.4 | — | — | 0.2 |
| 萩 市 | 39.9 | 11.5 | 0.3 | — | — | 0.2 |
| 阿 武 町 | 0.5 | 0.9 | 0.1 | — | — | — |

(単位:t、竹材千束)

| たけのこ | 沢わさび | 畑わさび | く | り竹 | 材木 | 炭竹 | 炭 |
|-------------|------------|-------------|--------------|--------------|--------------|-------------|-----|
| 64.0 | 7.7 | 76.5 | 188.0 | 116.8 | 108.9 | 98.8 | |
| 11.0 | 3.6 | 63.9 | 49.8 | — | 1.2 | 23.0 | |
| 11.0 | 3.6 | 63.9 | 49.8 | — | 1.2 | 23.0 | |
| — | — | — | 0.0 | — | — | — | — |
| 2.8 | — | — | 11.0 | 3.5 | 1.0 | 2.0 | |
| 0.2 | — | — | 11.0 | 3.5 | — | — | — |
| — | — | — | — | — | — | — | 0.5 |
| — | — | — | — | — | — | — | — |
| — | — | — | — | — | — | — | 0.5 |
| 2.6 | — | — | — | — | 1.0 | 1.0 | 1.0 |
| 13.5 | 0.8 | 2.5 | 4.5 | 3.6 | 4.8 | 1.5 | |
| — | — | — | 1.8 | 2.0 | 0.3 | 1.0 | |
| — | — | — | 0.1 | — | — | — | — |
| 13.5 | 0.8 | 2.5 | 2.6 | 1.6 | 4.5 | 0.5 | |
| 9.0 | 1.1 | 8.2 | 16.4 | 14.4 | 26.5 | 37.6 | |
| 2.0 | 1.0 | 1.5 | 16.4 | 2.6 | 5.5 | 18.3 | |
| — | — | — | — | 4.8 | 10.0 | 19.0 | |
| 7.0 | 0.1 | 6.7 | — | 7.0 | 11.0 | 0.3 | |
| 18.1 | 0.3 | 1.0 | 85.4 | 0.9 | 8.7 | 6.5 | |
| 9.8 | — | — | 2.2 | 0.9 | 3.1 | 6.0 | |
| 8.0 | — | — | 3.0 | — | — | 0.5 | |
| 0.3 | 0.3 | — | 60.0 | — | — | — | |
| — | — | — | — | — | — | — | |
| — | — | 1.0 | 20.2 | — | 5.6 | — | |
| 6.6 | — | — | 1.7 | 38.6 | 18.0 | 3.4 | |
| 6.6 | — | — | 1.7 | 38.6 | 18.0 | 3.4 | |
| 1.0 | 1.9 | 0.7 | 17.2 | 27.1 | 17.6 | 3.2 | |
| 1.0 | 1.9 | 0.7 | 17.2 | 27.1 | 17.6 | 3.2 | |
| 2.0 | — | 0.2 | 2.0 | 28.7 | 31.1 | 21.6 | |
| 1.0 | — | — | 2.0 | 28.6 | 30.5 | 21.6 | |
| 1.0 | — | 0.2 | — | 0.1 | 0.6 | — | |

Ⅷ 林業構造改善

林業・木材産業等振興施設整備交付金事業
 ※ 林業・木材産業構造改革事業

(1) 事業の推移

(単位:千円)

| 認定年度・地域名(区分) | 総事業費 | 実績 | | | | | 計 |
|----------------------------|---------|----------------------|---------|-----------------------|--------|--|---------|
| | | 15年度 | 16年度 | 17年度 | 18年度 | | |
| 総 数 | 794,499 | [7,180] 268,154 | 268,154 | [11,812] 169,092 | 89,099 | | 794,499 |
| ※美川(林業経営構造対策型) | 308,154 | [7,180] 268,154 | 40,000 | | | | 308,154 |
| ※徳地(木材産業構造改革型) | 228,154 | | 228,154 | | | | 228,154 |
| 萩(特用林産物の振興施設整備) | 30,556 | | | [11,812] 18,744 | 11,812 | | 30,556 |
| 下関市(木造公共施設整備) | 58,275 | | | 58,275 | | | 58,275 |
| 岩国市 外(木質バイオマスエネルギーの利用促進整備) | 92,073 | | | 92,073 | | | 92,073 |
| 下松市(木造公共施設整備) | 20,080 | | | | 20,080 | | 20,080 |
| 阿東町 外(木質バイオマスエネルギーの利用促進整備) | 57,207 | | | | 57,207 | | 57,207 |

注) []書きは翌年度への繰越分で外数

(2) 事業実績

ア 事業実績

(単位:千円)

| 事業種目 | 事業費 | 事業内容 |
|----------------------------------------|--------|-------------------------------------------------------------------------------------|
| 総 数 | 89,099 | |
| 特用林産物活用施設等整備 特用林産物生産施設 | 11,812 | 炭化施設 1式 |
| 学校関連施設整備 学校施設木質内装 | 20,080 | 内装木質化 延べ床面積 814m ² 使用木材 171m ³ (うち地域材 23.7m ³) |
| 木質バイオマスエネルギー利用施設整備 木質バイオマスエネルギー利用施設 | 57,207 | 木質資源利用ボイラー 3台 |

イ 市町又は地域別実績

(単位:千円)

| 事業種目 | 事業費 | 事業主体 | 事業内容 |
|---------------------------------------------------|--------|---------------------------|-------------------------------------------------------------------------------------|
| 萩 市 特用林産物活用施設等整備 特用林産物生産施設 | 11,812 | やまぐち 竹炭の里 環境事業 | 炭化施設 1式 |
| 下 松 市 学校関連施設整備 学校施設木質内装 | 20,080 | 下松市 | 内装木質化 延べ床面積 814m ² 使用木材 171m ³ (うち地域材 23.7m ³) |
| 阿 東 町 外 木質バイオマスエネルギー利用施設整備 木質バイオマスエネルギー利用施設 | 57,207 | 阿東町 山口県森 林組合連 合会 | 木質資源利用ボイラー 3台 |

Ⅹ 森 林 組 合

1 森林組合の現況

(1) 森林組合連合会

ア 機構（平成19年4月1日現在）

| | | | | |
|-----|--------------|--|-------------|-----|
| 会 長 | 1人 | | 職員数（臨時職員除く） | |
| 副会長 | 1人 | | 事務 | 16人 |
| 理 事 | 6人（会長・副会長除く） | | 技術 | 24人 |
| 監 事 | 3人 | | 計 | 40人 |

（ ）は兼務職員で内数



イ 会員及び出資金の推移

（単位：千円）

| 年 度 | 会 員 数 | 出 資 口 数 | 出資金総額 | お払込済出資金 |
|-----------|----------|---------------|----------------|----------------|
| 14 | 12 | 42,701 | 256,206 | 256,206 |
| 15 | 12 | 48,726 | 292,356 | 292,356 |
| 16 | 9 | 54,703 | 328,218 | 328,218 |
| 17 | 9 | 60,252 | 361,512 | 361,512 |
| 18 | 9 | 63,365 | 380,190 | 380,190 |

ウ 主要事業取扱量の推移

| 年 度 | 販 売 事 業 | | | | 購 買 事 業 | | | | |
|-----------|----------------|----------------|-----|-----|--------------|-----|-----|--------------|---------------|
| | 木 材 | うち共販 取扱数量 | 杉 皮 | 竹 材 | 山行苗 | 幼 苗 | 種 子 | 肥 料 | 薬 剤 |
| | m ³ | m ³ | 束 | 束 | 千本 | 千本 | kg | kg | 千円 |
| 14 | 78,365 | 69,603 | — | — | 2,020 | — | — | 29,460 | 70,289 |
| 15 | 74,813 | 69,126 | — | — | 1,784 | — | — | 23,580 | 66,877 |
| 16 | 77,319 | 72,224 | — | — | 1,451 | — | — | 19,410 | 58,413 |
| 17 | 73,566 | 70,526 | — | — | 1,492 | — | — | 15,570 | 54,017 |
| 18 | 72,962 | 72,423 | — | — | 1,188 | — | — | 9,675 | 51,649 |

(2) 森林組合

ア 経営体制の推移

(7) 組合員所有森林面積規模別組合数の推移

| 年 度 | 総 数 | 500ha 未 満 | 500～ 1,000ha | 1,000～ 2,000ha | 2,000～ 3,000ha | 3,000～ 5,000ha | 5,000～ 10,000ha | 10,000 ha以上 |
|-----------|----------|--------------|-----------------|-------------------|-------------------|-------------------|--------------------|----------------|
| 14 | 12 | — | 1 | 1 | 1 | 1 | — | 8 |
| 15 | 12 | — | 1 | 1 | 1 | 1 | — | 8 |
| 16 | 9 | — | — | — | — | 1 | — | 8 |
| 17 | 9 | — | — | — | — | 1 | — | 8 |
| 18 | 9 | — | — | — | — | 1 | — | 8 |

(i) 払込済出資金の推移

(単位：千円)

| 区 分 | 平成14年度 | 平成15年度 | 平成16年度 | 平成17年度 | 平成18年度 |
|-------------|-----------|-----------|-----------|-----------|-----------|
| 払 込 済 出 資 金 | 1,404,621 | 1,413,006 | 1,416,912 | 1,411,873 | 1,414,692 |

(ウ) 払込済出資金別組合数の推移

| 年 度 | 総 数 | 100万円 未 満 | 100～ 200 | 200～ 300 | 300～ 400 | 400～ 500 | 500～ 1000 | 1000～ 2000 | 2000～ 3000 | 3000～ 4000 | 4000～ 5000 | 5000 万円以上 |
|-----------|----------|--------------|-------------|-------------|-------------|-------------|--------------|---------------|---------------|---------------|---------------|--------------|
| 14 | 12 | 1 | 1 | 1 | — | — | — | — | — | — | — | 9 |
| 15 | 12 | 1 | — | 1 | — | 1 | — | — | — | — | — | 9 |
| 16 | 9 | — | — | — | — | — | — | — | — | — | — | 9 |
| 17 | 9 | — | — | — | — | — | — | — | — | — | — | 9 |
| 18 | 9 | — | — | — | — | — | — | — | — | — | — | 9 |

(I) 常勤役職員数別組合数の推移

| 年 度 | 総 数 | 常勤役職 員のいな い 組 合 | 常 勤 役 職 員 の い る 組 合 | | | | | |
|-----------|----------|-----------------------|---------------------|-----|-----|-----|-----|----------|
| | | | 総 数 | 1 人 | 2 人 | 3 人 | 4 人 | 5 人以上 |
| 14 | 12 | 1 | 11 | 1 | 1 | — | — | 9 |
| 15 | 12 | 1 | 11 | 2 | — | — | — | 9 |
| 16 | 9 | 0 | 9 | — | — | — | — | 9 |
| 17 | 9 | 0 | 9 | — | — | — | — | 9 |
| 18 | 9 | 0 | 9 | — | — | — | — | 9 |

イ 主要経済事業の推移

(7) 販売事業の推移

(単位：金額千円、数量m³)

| 年 度 | 総 数 | | 木 材 | | | そ の 他 | |
|------------|----------|---------------|----------|--------------|---------------|----------|---------------|
| | 組 合 数 | 販 売 高 | 組 合 数 | 販 売 数 量 | 販 売 高 | 組 合 数 | 販 売 高 |
| 1 4 | 9 | 142,252 | 8 | 5,443 | 102,325 | 5 | 39,927 |
| 1 5 | 9 | 167,668 | 8 | 5,626 | 93,014 | 6 | 74,654 |
| 1 6 | 9 | 112,834 | 8 | 7,400 | 97,603 | 6 | 15,231 |
| 1 7 | 9 | 90,348 | 8 | 6,742 | 71,537 | 6 | 18,811 |
| 1 8 | 9 | 76,498 | 8 | 4,428 | 50,629 | 6 | 25,869 |

(イ) 林産事業の推移

(単位：金額千円、数量m³)

| 年 度 | 総 数 | | 木 材 | | | そ の 他 | |
|------------|----------|----------------|----------|---------------|----------------|----------|----------|
| | 組 合 数 | 販 売 高 | 組 合 数 | 販 売 数 量 | 販 売 高 | 組 合 数 | 販 売 高 |
| 1 4 | 8 | 237,665 | 8 | 20,979 | 237,088 | 2 | 577 |
| 1 5 | 8 | 232,904 | 8 | 21,862 | 232,731 | 1 | 173 |
| 1 6 | 8 | 222,211 | 8 | 21,685 | 222,211 | — | — |
| 1 7 | 8 | 186,803 | 8 | 18,547 | 186,803 | — | — |
| 1 8 | 8 | 129,771 | 8 | 12,392 | 129,771 | — | — |

(ウ) 森林造成事業の推移

(単位：金額千円、面積ha)

| 年 度 | 総 数 | | 新 植 | | 保 育 | | | そ の 他 | | |
|-----------|----------|------------------|----------|------------|----------------|----------|--------------|------------------|----------|----------------|
| | 組 合 数 | 金 額 | 組 合 数 | 面 積 | 金 額 | 組 合 数 | 面 積 | 金 額 | 組 合 数 | 金 額 |
| 14 | 11 | 5,134,128 | 11 | 580 | 807,861 | 11 | 12,459 | 2,899,480 | 11 | 1,426,787 |
| 15 | 11 | 4,592,312 | 11 | 461 | 684,486 | 11 | 11,710 | 2,616,490 | 11 | 1,291,336 |
| 16 | 9 | 3,937,386 | 9 | 397 | 576,503 | 9 | 10,188 | 2,210,584 | 9 | 1,150,299 |
| 17 | 9 | 3,688,227 | 9 | 415 | 571,619 | 9 | 9,222 | 2,035,106 | 9 | 1,081,502 |
| 18 | 9 | 3,268,424 | 9 | 289 | 323,363 | 9 | 9,649 | 2,219,138 | 9 | 725,923 |

(イ) 購買事業の推移

(単位：千円)

| 年 度 | 組 合 数 | 取 扱 金 額 |
|-----|-------|---------|
| 1 4 | 11 | 469,745 |
| 1 5 | 11 | 438,795 |
| 1 6 | 9 | 406,830 |
| 1 7 | 9 | 378,185 |
| 1 8 | 9 | 332,744 |

ウ 財務状況の推移

(単位：千円)

| 項 目 | 平成14年度 | | 平成15年度 | | 平成16年度 | | 平成17年度 | | 平成18年度 | |
|----------|--------|-----------|--------|-----------|--------|-----------|--------|-----------|--------|-----------|
| | 組合数 | 金額 | 組合数 | 金額 | 組合数 | 金額 | 組合数 | 金額 | 組合数 | 金額 |
| 事業総利益 | 11 | 1,528,319 | 11 | 1,436,606 | 9 | 1,391,506 | 9 | 1,393,963 | 9 | 1,298,647 |
| 指 導 | 10 | ▲25,679 | 10 | ▲24,726 | 9 | ▲27,067 | 9 | ▲27,394 | 9 | ▲26,164 |
| 販 売 | 9 | 62,440 | 9 | 62,968 | 9 | 61,548 | 9 | 51,395 | 9 | 32,001 |
| 購 買 | 11 | 81,789 | 11 | 65,741 | 9 | 69,715 | 9 | 67,773 | 9 | 51,719 |
| 利 用 | 11 | 1,408,816 | 11 | 1,331,999 | 9 | 1,286,788 | 9 | 1,301,698 | 9 | 1,240,096 |
| 金 融 | 8 | 953 | 8 | 624 | 9 | 522 | 9 | 491 | 9 | 995 |
| 事業管理費 | 11 | 1,365,615 | 11 | 1,334,644 | 9 | 1,288,465 | 9 | 1,254,251 | 9 | 1,226,621 |
| 事業利益 | 11 | 162,704 | 11 | 101,962 | 9 | 103,041 | 9 | 139,712 | 9 | 72,026 |
| 事業外損益 | 11 | 28,824 | 11 | 54,715 | 9 | 67,144 | 9 | 59,468 | 9 | 40,770 |
| 経常利益 | 11 | 191,528 | 11 | 156,676 | 9 | 170,185 | 9 | 199,180 | 9 | 112,796 |
| 特別損益 | 9 | ▲1,086 | 7 | 8,103 | 7 | 648 | 8 | ▲2,201 | 7 | 4,768 |
| 税引前当期純利益 | 11 | 190,442 | 11 | 164,780 | 9 | 170,833 | 9 | 196,979 | 9 | 117,564 |
| 法人税及び住民税 | 11 | 72,327 | 11 | 73,546 | 8 | 74,580 | 9 | 84,776 | 9 | 38,580 |
| 当期剰余金 | 11 | 118,115 | 11 | 91,233 | 9 | 96,253 | 9 | 112,203 | 9 | 78,984 |
| 前期繰越剰余金 | 9 | 48,902 | 11 | 55,943 | 9 | 62,810 | 9 | 66,312 | 9 | 66,950 |
| 積立金取崩額 | — | — | — | — | 1 | 2,543 | — | — | — | — |
| 当期末処分剰余金 | 11 | 167,017 | 11 | 147,177 | 9 | 161,606 | 9 | 178,515 | 9 | 145,934 |

エ 作業班員の推移

| 年 度 | 作 業 班 数 | | 労 働 者 数 | | |
|-----|---------|-----|---------|-----|-----|
| | 組 合 数 | 班 数 | 総 数 | 男 | 女 |
| 1 4 | 10 | — | 793 | 641 | 152 |
| 1 5 | 10 | — | 706 | 585 | 121 |
| 1 6 | 9 | — | 609 | 519 | 90 |
| 1 7 | 9 | — | 596 | 511 | 85 |
| 1 8 | 9 | — | 561 | 486 | 75 |

オ 森林組合の推移

| 年 度 | 森林組合数 | 組合員数 | 組合員所有 森 林 面 積 | 役 職 員 | | | |
|------------|----------|---------------|------------------|------------|-----------|------------|------------|
| | | | | 理 事 | 監 事 | 職 員 | 常勤役職員 |
| 1 4 | 12 | 54,048 | 308,032 | 159 | 37 | 164 | 173 |
| 1 5 | 12 | 53,597 | 307,938 | 160 | 37 | 160 | 170 |
| 1 6 | 9 | 52,230 | 306,661 | 139 | 32 | 162 | 171 |
| 1 7 | 9 | 52,134 | 306,105 | 139 | 32 | 161 | 170 |
| 1 8 | 9 | 52,011 | 306,045 | 135 | 31 | 160 | 169 |

カ 市町別森林組合の現況

| 市 町 | 森林組合名 | 組合員数 | 組合員所有 森 林 面 積 | 役 職 員 | | |
|----------------|-------|---------------|------------------|------------|-----------|------------|
| | | | | 理 事 | 監 事 | 職 員 |
| 総 数 | | 52,011 | 306,045 | 135 | 31 | 160 |
| 岩国農林事務所 | | 10,678 | 47,743 | 26 | 7 | 30 |
| 岩 国 市 | 錦 川 | 4,703 | 27,363 | 14 | 3 | 21 |
| " | 山口県東部 | 5,975 | 20,380 | 12 | 4 | 9 |
| 周南農林事務所 | | 6,663 | 48,347 | 27 | 6 | 17 |
| 光 市 | 光 大 和 | 1,526 | 3,556 | 10 | 3 | 5 |
| 周 南 市 | 周 南 | 5,137 | 44,791 | 17 | 3 | 12 |
| 山口農林事務所 | | 7,162 | 40,092 | 12 | 3 | 23 |
| 山 口 市 | 山口中央 | 7,162 | 40,092 | 12 | 3 | 23 |
| 美祢農林事務所 | | 7,875 | 43,046 | 20 | 3 | 16 |
| 美 祢 市 | カルスト | 7,875 | 43,046 | 20 | 3 | 16 |
| 下関農林事務所 | | 10,840 | 52,777 | 21 | 5 | 34 |
| 下 関 市 | 山口県西部 | 10,840 | 52,777 | 21 | 5 | 34 |
| 萩 農林事務所 | | 8,793 | 74,040 | 29 | 7 | 40 |
| 萩 市 | 阿 武 萩 | 6,588 | 53,354 | 16 | 4 | 23 |
| 阿 東 町 | 阿 東 町 | 2,205 | 20,686 | 13 | 3 | 17 |

(単位：面積ha、金額千円、事業 m³、ha)

| 払込済 出資金 | 主要経済事業 | | | | 作業班 | |
|------------------|--------------|---------------|------------|--------------|----------|------------|
| | 販売(木材) | 林産(木材) | 新植 | 保育 | 班数 | 労働者数 |
| 1,404,621 | 5,443 | 20,979 | 580 | 12,459 | — | 793 |
| 1,413,006 | 5,626 | 21,862 | 461 | 11,710 | — | 706 |
| 1,416,912 | 7,400 | 21,685 | 397 | 10,188 | — | 609 |
| 1,411,873 | 6,742 | 18,547 | 415 | 9,222 | — | 596 |
| 1,414,692 | 4,428 | 12,392 | 289 | 9,649 | — | 561 |

(単位：面積ha、金額千円、事業 m³、ha)

| 員 常勤役職員 | 払込済 出資金 | 主要経済事業 | | | | 作業班 労働者数 |
|------------|------------------|--------------|---------------|------------|--------------|-------------|
| | | 販売(木材) | 林産(木材) | 新植 | 保育 | |
| 169 | 1,414,692 | 4,428 | 12,392 | 289 | 9,649 | 561 |
| 32 | 247,374 | 414 | 2,940 | 60 | 1,775 | 116 |
| 22 | 139,934 | 325 | 2,304 | 13 | 890 | 39 |
| 10 | 107,440 | 89 | 636 | 47 | 885 | 77 |
| 18 | 293,738 | 749 | 403 | 35 | 1,173 | 64 |
| 5 | 60,362 | — | — | 8 | 241 | 23 |
| 13 | 233,376 | 749 | 403 | 27 | 932 | 41 |
| 24 | 143,182 | 145 | 639 | 56 | 1,077 | 38 |
| 24 | 143,182 | 145 | 639 | 56 | 1,077 | 38 |
| 17 | 159,195 | 1,194 | 154 | 35 | 878 | 6 |
| 17 | 159,195 | 1,194 | 154 | 35 | 878 | 6 |
| 36 | 208,048 | 633 | 362 | 45 | 2,179 | 106 |
| 36 | 208,048 | 633 | 362 | 45 | 2,179 | 106 |
| 42 | 363,155 | 1,293 | 7,894 | 58 | 2,567 | 231 |
| 24 | 240,904 | 1,001 | 1,360 | 23 | 1,601 | 153 |
| 18 | 122,251 | 292 | 6,534 | 35 | 966 | 78 |

(3) 生産森林組合

ア 生産森林組合の推移

| 年 度 | 生 産 森林組合数 | 組 合 員 数 | 組 合 経 営 森 林 面 積 | 役 職 | |
|-----------|--------------|------------|--------------------|-----------|-----------|
| | | | | 理 事 | 監 事 |
| 14 | 18 | 1,050 | 929 | 102 | 38 |
| 15 | 17 | 985 | 917 | 94 | 34 |
| 16 | 17 | 970 | 917 | 94 | 34 |
| 17 | 17 | 968 | 917 | 91 | 34 |
| 18 | 17 | 935 | 1,078 | 86 | 32 |

イ 市町別生産森林組合の現況

| 市 町 | 生 産 森林組合名 | 組 合 員 数 | 組 合 経 営 森 林 面 積 | 役 職 | |
|------------|--------------|------------|--------------------|-----------|-----------|
| | | | | 理 事 | 監 事 |
| 総 数 | | 935 | 1,078 | 86 | 32 |
| 岩 国 市 | 錦町青年の山 | 10 | 16 | 4 | 1 |
| 防 府 市 | 嶽 の 後 | 131 | 74 | 10 | 3 |
| 〃 | 東 部 | 19 | 183 | 5 | 2 |
| 宇 部 市 | 市 小 野 | 67 | 67 | 6 | 2 |
| 山陽小野田市 | 不 動 寺 原 | 42 | 35 | 6 | 2 |
| 下 関 市 | 岡 枝 | 95 | 76 | 6 | 2 |
| 〃 | 室 津 在 | 82 | 82 | 5 | 2 |
| 〃 | 蓋 之 井 | 21 | 128 | 4 | 1 |
| 〃 | 杣 地 | 49 | 12 | 5 | 2 |
| 〃 | 檜 原 | 28 | 13 | 5 | 2 |
| 長 門 市 | 小 河 内 | 14 | 18 | 5 | 2 |
| 〃 | 三 隅 市 | 36 | 59 | 5 | 2 |
| 〃 | 伊上共益会 | 263 | 208 | 5 | 3 |
| 萩 市 | 目 代 | 19 | 10 | 5 | 2 |
| 〃 | 明 石 | — | — | — | — |
| 〃 | 宇 立 | 24 | 13 | 6 | 2 |
| 阿 東 町 | 田 野 | 35 | 84 | 4 | 2 |

(単位：面積、事業概要 ha、金額 千円)

| 員 | | 払込済 出資金 | 事業概要 | | | |
|----------|----------|----------------|----------|-----------|----------|----------|
| 職員 | 常勤役職員 | | 新植 | 保育 | 間伐 | 主伐 |
| 3 | — | 164,511 | — | 12 | — | — |
| 3 | — | 162,816 | — | 36 | — | — |
| 3 | — | 162,741 | — | 12 | — | — |
| 3 | — | 162,283 | — | 42 | — | — |
| 3 | — | 159,767 | — | 29 | — | — |

(単位：面積、事業概要 ha、金額 千円)

| 員 | | 払込済 出資金 | 事業概要 | | | |
|----------|----------|----------------|----------|-----------|----------|----------|
| 職員 | 常勤役職員 | | 新植 | 保育 | 間伐 | 主伐 |
| 3 | — | 159,767 | — | 29 | — | — |
| — | — | 200 | — | — | — | — |
| — | — | 6,600 | — | — | — | — |
| 1 | — | 1,290 | — | — | — | — |
| 1 | — | 10,318 | — | — | — | — |
| — | — | 8,700 | — | — | — | — |
| — | — | 475 | — | 2 | — | — |
| — | — | 5,740 | — | — | — | — |
| 1 | — | 9,450 | — | — | — | — |
| — | — | 3,920 | — | — | — | — |
| — | — | 570 | — | — | — | — |
| — | — | 21,000 | — | — | — | — |
| — | — | 13,480 | — | 1 | — | — |
| — | — | 65,941 | — | 25 | — | — |
| — | — | 5,700 | — | — | — | — |
| — | — | — | — | — | — | — |
| — | — | 623 | — | — | — | — |
| — | — | 5,760 | — | 1 | — | — |

X 林 業 金 融

1 農林漁業信用基金出資及び債務保証額の推移

(1) 出 資

(単位：千円)

| 年度 | 総 数 | | 県 | | 林 業 者 等 | |
|----|-----|---------|----|--------|---------|--------|
| | 件数 | 金 額 | 件数 | 金 額 | 件数 | 金 額 |
| 13 | 133 | 164,170 | 1 | 76,740 | 132 | 87,430 |
| 14 | 134 | 164,170 | 1 | 76,740 | 133 | 87,430 |
| 15 | 88 | 135,130 | 1 | 76,740 | 87 | 58,390 |
| 16 | 88 | 134,630 | 1 | 76,740 | 87 | 57,890 |
| 17 | 87 | 132,010 | 1 | 76,740 | 86 | 55,270 |
| 18 | 87 | 132,010 | 1 | 76,740 | 86 | 55,270 |

(2) 債務保証額

(単位：千円)

| 年度 | 総 数 | |
|----|-----|---------|
| | 件数 | 金 額 |
| 13 | 42 | 729,660 |
| 14 | 34 | 545,250 |
| 15 | 33 | 497,330 |
| 16 | 30 | 448,800 |
| 17 | 29 | 429,390 |
| 18 | 26 | 335,300 |

2 農林漁業金融公庫資金融資実績の推移 (林業関係)

(単位：千円)

| 資 金 | 平成14年度 | | 平成15年度 | | 平成16年度 | | 平成17年度 | | 平成18年度 | |
|-------------------------|--------|-----------|--------|-----------|--------|-----------|--------|-----------|--------|---------|
| | 件数 | 借入金額 | 件数 | 借入金額 | 件数 | 借入金額 | 件数 | 借入金額 | 件数 | 借入金額 |
| 総 数 | 51 | 2,683,011 | 56 | 3,107,973 | 80 | 1,870,350 | 50 | 1,355,980 | 39 | 977,273 |
| 林 業 基 盤 整 備 | 33 | 328,051 | 35 | 467,004 | 31 | 535,944 | 24 | 403,836 | 19 | 248,800 |
| 造 林 | 33 | 328,051 | 35 | 467,004 | 31 | 535,944 | 24 | 403,836 | 19 | 248,800 |
| 補 助 | 19 | 242,775 | 24 | 252,172 | 21 | 174,214 | 15 | 188,956 | 13 | 166,340 |
| 公 有 林 | 15 | 129,000 | 17 | 110,500 | 14 | 98,300 | 8 | 99,400 | 7 | 108,600 |
| 私 有 林 | 4 | 113,775 | 7 | 141,672 | 7 | 71,914 | 7 | 89,556 | 6 | 57,740 |
| 非 補 助 | 14 | 85,276 | 11 | 214,832 | 10 | 361,730 | 9 | 214,880 | 6 | 82,460 |
| 公 有 林 | 7 | 34,900 | 7 | 30,700 | 6 | 35,500 | 5 | 32,800 | 4 | 15,700 |
| 私 有 林 | 7 | 50,376 | 4 | 184,132 | 4 | 326,230 | 4 | 182,080 | 2 | 66,760 |
| 樹 苗 養 成 | — | — | — | — | — | — | — | — | — | — |
| 林 道 | — | — | — | — | — | — | — | — | — | — |
| 森 林 整 備 活 性 化 資 金 | 10 | 483,267 | 12 | 792,787 | 11 | 170,918 | 14 | 199,562 | 12 | 153,797 |
| 林 業 経 営 育 成 | 2 | 8,580 | — | — | — | — | — | — | — | — |
| 林 地 取 得 | 2 | 8,580 | — | — | — | — | — | — | — | — |
| 育 林 | — | — | — | — | — | — | — | — | — | — |
| 複 合 経 営 | — | — | — | — | — | — | — | — | — | — |
| 林 業 経 営 安 定 | 8 | 1,871,693 | 9 | 1,848,182 | 38 | 581,744 | 12 | 752,582 | 8 | 574,676 |
| 伐 採 調 整 | — | — | — | — | — | — | — | — | — | — |
| 林 業 経 営 維 持 | 8 | 1,871,693 | 9 | 1,848,182 | 38 | 581,744 | 12 | 752,582 | 8 | 574,676 |
| 農 林 漁 業 構 造 改 善 事 業 推 進 | — | — | — | — | — | — | — | — | — | — |
| 農 林 漁 業 施 設 | — | — | — | — | — | — | — | — | — | — |
| 共 同 利 用 施 設 | — | — | — | — | — | — | — | — | — | — |
| 主 務 大 臣 指 定 施 設 | — | — | — | — | — | — | — | — | — | — |
| 新 規 用 途 事 業 等 | — | — | — | — | — | — | — | — | — | — |
| 中 山 間 地 域 活 性 化 | — | — | — | — | — | — | — | — | — | — |

3 林業改善資金／林業・木材産業改善資金

(単位：千円)

| 資 金 | 細 目 | 平成16年度 | | 平成17年度 | | 平成18年度 | |
|-------------------------|---------------------------------|----------|---------------|----------|---------------|----------|---------------|
| | | 件数 | 金額 | 件数 | 金額 | 件数 | 金額 |
| 総 数 | | 4 | 28,540 | 3 | 26,200 | 2 | 13,800 |
| 林業生産高度化資金 | | — | — | — | — | — | — |
| 団地間伐促進資金 | 団 地 間 伐 | — | — | — | — | — | — |
| 被害森林整備資金 | 被 害 森 林 の 整 備 | — | — | — | — | — | — |
| 複層林転換促進資金 | 複層林転換に必要な資金 | — | — | — | — | — | — |
| 技術導入資金 | 技術導入のために 必要な機械・施設 | — | — | — | — | — | — |
| 地域技術導入資金 | 地域的に林業技術を 導入するのに必要な費用 | — | — | — | — | — | — |
| 間伐材高度利用施設資金 | ツイン丸のこ盤等 | — | — | — | — | — | — |
| 特認間伐施設資金 | 間伐材処理加工施設 | — | — | — | — | — | — |
| 新林業部門導入資金 | 特用林産物の生産開始 | — | — | — | — | — | — |
| 林業労働福祉施設資金 | | — | — | — | — | — | — |
| 安全生産施設資金 | 防振装置付チェーンソー 携帯用刈払機 自動枝打ち機 | — | — | — | — | — | — |
| 負荷除去等施設資金 | 暖房装置付人員輸送車 無線装置 休憩施設 | — | — | — | — | — | — |
| 福利厚生施設資金 | 保 健 施 設 | — | — | — | — | — | — |
| 青年林業者等養成確保資金 | | — | — | — | — | — | — |
| 研修教育資金 | 青 年 林 業 者 | — | — | — | — | — | — |
| 林業経営開始資金 | ” | — | — | — | — | — | — |
| 林業・木材産業改善 資金 | | 4 | 28,540 | 3 | 26,200 | 2 | 13,800 |

X I 森 林 被 害

1 森林国営保険契約の推移

(単位:面積ha、金額千円)

| 年 度 | 新 規 契 約 | | | 年 度 末 現 在 契 約 高 | |
|-----|--------------|------------------|---------------|-----------------|-------------------|
| | 面 積 | 保 険 金 額 | 納 入 保 険 料 | 面 積(保 有 高) | 保 険 金 額 |
| 14 | 15,361 | 16,038,627 | 132,697 | 21,985 | 24,545,075 |
| 15 | 7,828 | 11,824,295 | 76,335 | 22,941 | 27,496,669 |
| 16 | 7,888 | 12,052,746 | 72,116 | 22,356 | 27,330,040 |
| 17 | 7,475 | 9,853,228 | 64,758 | 21,317 | 24,901,568 |
| 18 | 6,685 | 8,946,692 | 65,340 | 20,550 | 23,610,342 |

注)平成14年度には、全森連共済、セット保険からの移管分を含む。

2 森林国営保険損害てん補状況の推移

(単位:面積ha、金額千円)

| 区 分 | 総 数 | 火 災 | 気 象 災 害 | | | | | | |
|-----------|---------|-------|---------|---------|-------|-------|--------|-----|-----|
| | | | 総 数 | 風 害 | 水 害 | 雪 害 | 干 害 | 凍 害 | 潮 害 |
| 14 年 度 | | | | | | | | | |
| 件 数 | 282 | 2 | 280 | 22 | 40 | 1 | 217 | — | — |
| 面 積 | 49 | 0 | 49 | 4 | 6 | 0 | 39 | — | — |
| 支 払 保 険 金 | 23,369 | 34 | 23,335 | 3,471 | 2,552 | 104 | 17,208 | — | — |
| 15 年 度 | | | | | | | | | |
| 件 数 | 117 | 5 | 112 | — | 6 | 3 | 103 | — | — |
| 面 積 | 15 | 3 | 12 | — | 0 | 0 | 12 | — | — |
| 支 払 保 険 金 | 7,632 | 575 | 7,057 | — | 69 | 194 | 6,794 | — | — |
| 16 年 度 | | | | | | | | | |
| 件 数 | 282 | 2 | 280 | 93 | 91 | 60 | 36 | — | — |
| 面 積 | 45 | 0 | 45 | 27 | 4 | 10 | 4 | — | — |
| 支 払 保 険 金 | 81,385 | 131 | 81,254 | 74,200 | 2,655 | 2,675 | 1,724 | — | — |
| 17 年 度 | | | | | | | | | |
| 件 数 | 1,153 | 0 | 1,153 | 1,092 | 9 | 15 | 37 | — | — |
| 面 積 | 188 | 0 | 188 | 176 | 1 | 5 | 6 | — | — |
| 支 払 保 険 金 | 174,114 | 0 | 174,114 | 166,627 | 621 | 3,782 | 3,084 | — | — |
| 18 年 度 | | | | | | | | | |
| 件 数 | 1,183 | 5 | 1,178 | 1,088 | 42 | — | 48 | — | — |
| 面 積 | 154 | 2 | 152 | 140 | 2 | — | 10 | — | — |
| 支 払 保 険 金 | 150,292 | 1,110 | 149,182 | 142,883 | 1,574 | — | 4,725 | — | — |

3 森林火災被害状況の推移

(単位:面積ha、金額千円)

| 区分 | 総数 | 人為火 | | | | | 自然火 | | 内容 不明 |
|-----|-------|-------|-------|-----|-----|-----|-----|-----|----------|
| | | たき火 | たばこ | ろう火 | 火入れ | その他 | 落雷 | その他 | |
| 14年 | | | | | | | | | |
| 件数 | 51 | 19 | 5 | - | 3 | 12 | 3 | - | 9 |
| 面積 | 29 | 17 | 2 | - | 0 | 1 | 0 | - | 9 |
| 被害額 | 2,374 | 1,528 | 153 | - | 55 | 638 | 0 | - | 0 |
| 15年 | | | | | | | | | |
| 件数 | 11 | 3 | - | - | 1 | 3 | 1 | - | 3 |
| 面積 | 2 | 0 | - | - | 0 | 1 | 0 | - | 0 |
| 被害額 | 300 | 0 | - | - | 0 | 0 | 0 | - | 300 |
| 16年 | | | | | | | | | |
| 件数 | 24 | 10 | - | - | 3 | 4 | 1 | - | 6 |
| 面積 | 3 | 0 | - | - | 0 | 1 | 0 | - | 1 |
| 被害額 | 2,689 | 98 | - | - | 0 | 21 | 0 | - | 2,570 |
| 17年 | | | | | | | | | |
| 件数 | 26 | 10 | 3 | - | 4 | 1 | 2 | - | 5 |
| 面積 | 4 | 1 | 0 | - | 0 | 0 | 0 | - | 2 |
| 被害額 | 7,170 | 191 | 2,116 | - | 515 | 0 | 0 | - | 4,340 |
| 18年 | | | | | | | | | |
| 件数 | 33 | 8 | 1 | - | - | 10 | 1 | - | 13 |
| 面積 | 4 | 1 | 0 | - | - | 1 | 0 | - | 3 |
| 被害額 | 2,842 | 611 | 36 | - | - | 0 | 50 | - | 2,145 |

注) 森林被害報告年報による。

4 主な森林病虫獣害の被害状況の推移

(単位:ha、松くい虫m3)

| 年度 | 赤枯病 | 稚苗の 立枯病 | ペスタロ チア病 | 根切虫 | 松くい虫 | マツ カレハ | スギノハ ダニ | スギカミ キリ |
|----|-----|------------|-------------|-----|--------|-----------|------------|------------|
| 14 | 0 | 0 | 0 | 0 | 54,497 | 0 | 0 | 0 |
| 15 | 0 | 0 | 0 | 0 | 43,997 | 0 | 0 | 0 |
| 16 | 0 | 0 | 0 | 0 | 40,990 | 0 | 0 | 0 |
| 17 | 0 | 0 | 0 | 0 | 35,970 | 0 | 0 | 0 |
| 18 | 0 | 0 | 0 | 0 | 32,280 | 0 | 0 | 0 |

4 主な森林病虫獣害の被害状況の推移(つづき)

(単位: ha)

| 区 分 | コウモリガ | マツノカイ ガラムシ類 | 野ネズミ | 野ウサギ | イノシシ | シ カ | サ ル | ク マ |
|-----|-------|----------------|------|------|------|-----|-----|-----|
| 13 | 0 | 0 | 0 | 28 | 16 | 24 | 0 | 0 |
| 14 | 0 | 0 | 0 | 23 | 8 | 39 | 0 | 0 |
| 15 | 0 | 0 | 0 | 6 | 5 | 19 | 0 | 0 |
| 16 | 0 | 0 | 0 | 8 | 4 | 19 | 0 | 0 |
| 17 | 0 | 0 | 0 | 5 | 3 | 23 | 0 | 0 |
| 18 | 0 | 0 | 0 | 3 | 0 | 12 | 0 | 0 |

注) 森林被害報告年報による。

5 森林病虫獣害の発生及び防除状況(国営、補助対象事業のみ)

| 病虫獣害名 | 対象樹種 | 被害状況 | | 防除状況 |
|------------|------|------|-----------|----------|
| | | 発生場所 | 発生量 | |
| 松くい虫(被害立木) | マツ | 林地 | 32, 280m3 | 4, 868m3 |
| 〃 (伐採跡地) | — | — | — | — |
| 〃 (伐採木) | — | — | — | — |
| 〃 (薬剤散布) | マツ | 林地 | 40, 050ha | 1, 811ha |
| 〃 (枯損幼齢木) | — | — | — | — |
| マツカレハ | — | — | — | — |
| 野ネズミ | — | — | — | — |

6. 市町別松くい虫被害及び防除状況(補助対象事業のみ)

(単位:面積 ha、材積m³)

| 市 町 | 被 害 | | 防 除 | | |
|-----------------|---------------|-----------------------|--------------|-----------|----------------|
| | 被害区域面積 | 被害材積 | 予 防 面 積 | | 駆 除 材 積 |
| | | | 空 中 散 布 | 地 上 散 布 | |
| | ha | m ³ | ha | ha | m ³ |
| 総 数 | 40,050 | 32,280 (108) | 1,783 | 29 | 4,868 |
| 岩国農林事務所 | 4,814 | 1,822 | 0 | 0 | 248 |
| 岩国市 | 4,766 | 1,803 | — | — | 248 |
| 和木町 | 48 | 19 | — | — | — |
| 田布施農林事務所 | 496 | 310 | 0 | 0 | 0 |
| 柳井市 | 320 | 260 | — | — | — |
| 周防大島町 | 63 | 26 | — | — | — |
| 上関町 | 52 | 15 | — | — | — |
| 田布施町 | 30 | 5 | — | — | — |
| 平生町 | 31 | 4 | — | — | — |
| 周南農林事務所 | 3,014 | 1,293 | 0 | 4 | 33 |
| 下松市 | 446 | 193 | — | — | — |
| 光 市 | 488 | 95 | — | 4 | 8 |
| 周南市 | 2,080 | 1,005 | — | — | 25 |
| 山口農林事務所 | 15,518 | 9,858 (97) | 827 | — | 1,969 |
| 山口市 | 9,033 | 6,013 (93) | 823 | — | 791 |
| 防府市 | 2,184 | 1,185 | — | — | 45 |
| 阿東町 | 4,301 | 2,660 (4) | 4 | — | 1,133 |
| 美祢農林事務所 | 1,450 | 1,229 | 0 | 17 | 300 |
| 宇部市 | 680 | 256 | — | 5 | — |
| 美祢市 | 96 | 69 | — | — | — |
| 山陽小野田市 | 502 | 809 | — | 12 | 300 |
| 美東町 | 78 | 54 | — | — | — |
| 秋芳町 | 94 | 41 | — | — | — |
| 下関農林事務所 | 814 | 1,139 | 0 | 2 | 32 |
| 下関市 | 814 | 1,139 | — | 2 | 32 |
| 長門農林事務所 | 2,856 | 3,305 | 449 | 2 | 1,123 |
| 長門市 | 2,856 | 3,305 | 449 | 2 | 1,123 |
| 萩農林事務所 | 11,088 | 13,324 (11) | 507 | 4 | 1,163 |
| 萩 市 | 8,407 | 10,686 (11) | 507 | 4 | 1,122 |
| 阿武町 | 2,681 | 2,638 | — | — | 41 |

注)空中散布欄の()書きは、スポット散布(実面積)で内数。

駆除材積＝伐倒駆除＋特別伐倒駆除＋衛生伐

XII 林業普及

1 林業普及指導員の配置状況

| 区分 | 関係市町 | 指導員 配置数 |
|--------------|------------------------|------------|
| 総数 | | 50 |
| 森林企画課 | | 6 |
| 農林水産政策課 | | 1 |
| 林業指導センター | | 3 |
| 岩徳指導区 | | |
| 岩国農林事務所 | 岩国市、和木町 | 8 |
| 田布施農林事務所 | 柳井市、周防大島町、上関町、田布施町、平生町 | |
| 周南農林事務所 | 下松市、光市、周南市 | 6 |
| 山口指導区 | | |
| 山口農林事務所 | 山口市、防府市、阿東町 | 7 |
| 美祢農林事務所 | 宇部市、美祢市、山陽小野田市、美東町、秋芳町 | 5 |
| 豊田指導区 | | |
| 下関農林事務所 | 下関市 | |
| 長門農林事務所 | 長門市 | 7 |
| 萩指導区 | | |
| 萩農林事務所 | 萩市、阿武町 | 7 |

2 林業普及指導員の活動状況

(1) 手段別活動状況

(単位:時間)

| 普及 指導区 | 総数 | 直接指導 | | 調査 研究 | 情報 収集 | 連絡 調整 | 普及指導 の準備 | 事務 報告等 | 研修 | その他 |
|-----------|---------------|--------------|---------------|--------------|---------------|--------------|---------------|---------------|--------------|--------------|
| | | 個別 | 集団 | | | | | | | |
| 総数 | 92,468 | 4,559 | 11,387 | 1,547 | 16,068 | 5,259 | 19,698 | 30,442 | 1,820 | 1,688 |
| 県域 | 18,472 | 150 | 2,594 | 132 | 2,594 | 1,095 | 4,645 | 6,576 | 80 | 606 |
| 岩徳 | 26,284 | 1,336 | 3,384 | 296 | 5,547 | 655 | 7,020 | 6,786 | 716 | 544 |
| 山口 | 22,020 | 1,368 | 2,554 | 415 | 3,262 | 2,506 | 1,956 | 9,207 | 452 | 300 |
| 豊田 | 12,854 | 949 | 1,887 | 368 | 1,838 | 362 | 2,772 | 4,184 | 380 | 114 |
| 萩 | 12,838 | 756 | 968 | 336 | 2,827 | 641 | 3,305 | 3,689 | 192 | 124 |

(2) 科目別活動状況

(単位:時間)

| 普及 指導区 | 総数 | 林業 経営 | 造林 | 森林 保護 | 林産 | 特用 林産 | 林業 機械 | 普及 方法 | その他 |
|-----------|--------|----------|-------|----------|-----|----------|----------|----------|-----|
| | | | | | | | | | |
| 県域 | 18,472 | 1,920 | 208 | 32 | 8 | 268 | 2,734 | 12,511 | 791 |
| 岩徳 | 26,284 | 80 | 8,796 | 380 | 320 | 204 | 272 | 15,700 | 532 |
| 山口 | 22,020 | 112 | 8,839 | 1,692 | 399 | 288 | 72 | 10,074 | 544 |
| 豊田 | 12,854 | 200 | 3,568 | 916 | 152 | 1,184 | 48 | 6,478 | 308 |
| 萩 | 12,838 | 80 | 4,308 | 1,620 | 116 | 440 | | 6,090 | 184 |

3 山村中堅青年の養成状況

(1) 林業教室

| 研修課題 | 研修生数 | 日数 | 開催地 |
|--------|------|----|------------------|
| | 人 | 日 | |
| 林業基礎講座 | 78 | 42 | 岩国、周南、山口、美祢、長門、萩 |

(2) 山村青年グループ活動促進対策

| 項目 | 開催日数 | 人員 | 実施場所 |
|---------|------|--------|------|
| 技術経営講習会 | 81日 | 1,312人 | 県下全域 |
| グループ研究会 | 180日 | 4,689人 | 〃 |

(資料) 普及実績

(3) 林業グループ数及び会員数

| 農林事務所 | 総数 | | 林業研究グループ | | | 林業研究グループ以外 | | | | |
|-------|-------|-------|----------|-------|-------|------------|-------|-----|----|-----|
| | グループ数 | 会員数 | グループ数 | 会員数 | | | グループ数 | 会員数 | | |
| | | | | 計 | 男 | 女 | | 計 | 男 | 女 |
| 総数 | 70 | 1,757 | 60 | 1,589 | 1,254 | 335 | 10 | 168 | 60 | 108 |
| 岩国 | 18 | 342 | 16 | 270 | 195 | 75 | 2 | 72 | 31 | 41 |
| 田布施 | 2 | 46 | 2 | 46 | 34 | 12 | — | — | — | — |
| 周南 | 6 | 169 | 6 | 169 | 154 | 15 | — | — | — | — |
| 山口 | 14 | 236 | 8 | 161 | 123 | 38 | 6 | 75 | 29 | 46 |
| 美祢 | 8 | 230 | 8 | 230 | 187 | 43 | — | — | — | — |
| 下関 | 7 | 143 | 5 | 122 | 106 | 16 | 2 | 21 | 0 | 21 |
| 長門 | 7 | 126 | 7 | 126 | 98 | 28 | — | — | — | — |
| 萩 | 8 | 465 | 8 | 465 | 357 | 108 | — | — | — | — |

(資料) 林業研究普及団体の実情調査報告

(4) 指導林業士及び青年林業士の認定状況

| 総数 | 指導林業士 | 青年林業士 | 備考 |
|----|-------|-------|---------------|
| 人 | 人 | 人 | |
| 2 | 2 | | 平成18年度認定者数 |
| 98 | 94 | 4 | 平成18年度末現在認定者数 |

4 林業機械器具現況表

| 機 械 種 別 | 単 位 | 所 有 区 分 別 数 量 | | | | | | | | | |
|---------------|--------|---------------|-------------|--------|------------------|----------------------------|-------------|--------|------------------|--------|--------|
| | | 公 有 林 | 学 校 林 | 会 社 | 森 林 組 合 | その他組合等 | | 集 落 | 研 究 機 関 | 個 人 | 合 計 |
| | | | | | | 支 援 セ ン タ ー | そ の 他 | | | | |
| 索道重力式 | セット | - | - | 24 | - | - | - | - | - | - | 24 |
| 索道動力式 | 〃 | - | - | 17 | 8 | - | - | - | - | - | 25 |
| 小型集材機(10ps未満) | 台 | - | - | 32 | 7 | - | 1 | - | - | 104 | 144 |
| 大型集材機(10ps以上) | 〃 | - | - | 43 | 24 | - | - | - | 1 | 94 | 162 |
| モノケープル | 〃 | - | - | - | - | - | - | - | - | 2 | 2 |
| リモコンウインチ | 〃 | - | - | 2 | 2 | - | - | - | - | 1 | 5 |
| 自走式搬器 | 〃 | - | - | 4 | 6 | - | 2 | - | 2 | 13 | 27 |
| モノレール(懸垂式を含む) | 〃 | - | - | 1 | - | 2 | 17 | - | - | 28 | 48 |
| 小型運材車(20ps未満) | 〃 | - | 2 | 27 | 23 | - | 5 | - | 2 | 196 | 255 |
| 大型運材車(20ps以上) | 〃 | - | 1 | 10 | 4 | - | - | - | - | 31 | 46 |
| ホイールタイプトラクタ | 〃 | - | - | - | - | - | 2 | - | - | - | 2 |
| クローラタイプトラクタ | 〃 | - | - | 2 | - | - | - | - | - | 6 | 8 |
| フォークリフト | 〃 | 1 | - | 54 | 16 | 5 | 9 | - | - | 20 | 105 |
| フォークローダ | 〃 | - | - | 2 | - | - | - | - | - | 4 | 6 |
| クレーン | 〃 | 3 | - | 51 | 24 | 2 | 4 | 1 | 1 | 73 | 159 |
| グラップル | 〃 | - | - | 11 | 6 | - | - | - | - | 8 | 25 |
| トラクタショベル | 〃 | 2 | - | 8 | 1 | - | - | - | - | 15 | 26 |
| ショベル系掘削機械 | 〃 | 1 | - | 47 | 21 | - | 6 | - | - | 55 | 130 |
| チェーンソー | 〃 | 53 | 7 | 302 | 280 | - | 62 | 878 | 15 | 8,657 | 10,254 |
| 刈払機 | 〃 | 59 | 21 | 131 | 268 | - | 42 | 1,757 | 11 | 10,576 | 12,865 |
| 植穴掘機 | 〃 | - | - | 2 | 2 | - | - | - | - | 13 | 17 |
| 動力枝打機(自動木登式) | 〃 | 3 | - | 4 | 11 | - | - | - | 1 | 156 | 175 |
| 動力枝打機(上記以外) | 〃 | - | - | 3 | 2 | - | 2 | - | - | 189 | 196 |
| 苗畑用トラクタ | 〃 | - | - | - | - | - | 6 | - | - | 11 | 17 |
| 樹木粉碎機 | 〃 | - | - | 8 | 4 | - | - | - | 3 | - | 15 |
| フェラーバンチャ | 〃 | - | - | - | - | - | - | - | - | 1 | 1 |
| スキッダ | 〃 | - | - | 2 | - | - | - | - | 1 | 2 | 5 |
| プロセッサ | 〃 | - | - | 5 | 4 | - | - | - | 1 | 1 | 11 |
| ハーベスタ | 〃 | - | - | - | 1 | - | - | - | - | - | 1 |
| フォワーダ | 〃 | - | - | 4 | 6 | - | - | - | - | 2 | 12 |
| タワーヤダ | 〃 | - | - | - | 2 | - | - | - | 1 | - | 3 |
| スイングヤダ | 〃 | - | - | 3 | 2 | - | - | - | - | 2 | 7 |
| グラップルソー | 〃 | - | - | 9 | 5 | - | - | - | 1 | 2 | 17 |

XIII 林 道

1 林道の現況

(1) 林道の現況

(単位 : m)

| 種 目 | 路 線 数 | 延 長 | 林 道 密 度 |
|---------|-------|-----------|---------|
| 自 動 車 道 | 1,149 | 1,540,533 | 3.60 |

注 1) 林道密度 = $\frac{\text{林道延長}}{\text{民有林森林面積}}$ (m/ha)

注 2) 自動車道:全幅員3.0m以上(間伐林道の2.8mを含む)

(2) 市町別林道の現況

| 市町名 | 17年度末現在 (林道延長) | | | | | | 延 新設・改築 | | | |
|--------|-------------------|-----------|-----|---------|-------|-----------|------------|-------|-----|----|
| | 自動車道 | | 軽車道 | | 計 | | 自動車道 | | 軽車道 | |
| | 路線数 | 延長 | 路線数 | 延長 | 路線数 | 延長 | 路線数 | 延長 | 路線数 | 延長 |
| 総数 | 1,147 | 1,535,148 | 379 | 321,743 | 1,526 | 1,856,891 | 1 | 4,778 | 0 | 0 |
| 岩国計 | 211 | 303,987 | 77 | 60,481 | 288 | 364,468 | 0 | 2,011 | 0 | 0 |
| 岩国市 | 209 | 299,653 | 77 | 60,481 | 286 | 360,134 | — | 2,011 | — | — |
| 和木町 | 2 | 4,334 | — | — | 2 | 4,334 | — | — | — | — |
| 田布施計 | 46 | 68,848 | 15 | 12,736 | 61 | 81,584 | 0 | 79 | 0 | 0 |
| 柳井市 | 24 | 39,186 | 6 | 6,831 | 30 | 46,017 | — | — | — | — |
| 周防大島町 | 11 | 16,746 | 6 | 4,398 | 17 | 21,144 | — | 79 | — | — |
| 上関町 | 2 | 907 | 1 | 697 | 3 | 1,604 | — | — | — | — |
| 田布施町 | 7 | 5,786 | 2 | 810 | 9 | 6,596 | — | — | — | — |
| 平生町 | 2 | 6,223 | — | — | 2 | 6,223 | — | — | — | — |
| 周南計 | 135 | 229,864 | 22 | 18,843 | 157 | 248,707 | 0 | 650 | 0 | 0 |
| 下松市 | 14 | 11,990 | 2 | 2,060 | 16 | 14,050 | — | — | — | — |
| 光市 | 1 | 607 | 3 | 777 | 4 | 1,384 | — | — | — | — |
| 周南市 | 120 | 217,267 | 17 | 16,006 | 137 | 233,273 | — | 650 | — | — |
| 山口計 | 259 | 307,358 | 47 | 45,034 | 306 | 352,392 | 0 | 453 | 0 | 0 |
| 山口市 | 140 | 153,770 | 26 | 23,184 | 166 | 176,954 | — | — | — | — |
| 防府市 | 31 | 42,665 | 13 | 16,090 | 44 | 58,755 | — | 453 | — | — |
| 阿東町 | 88 | 110,923 | 8 | 5,760 | 96 | 116,683 | — | — | — | — |
| 美祢計 | 132 | 132,554 | 72 | 64,593 | 204 | 197,147 | 0 | 0 | 0 | 0 |
| 宇部市 | 11 | 13,196 | 21 | 20,420 | 32 | 33,616 | — | — | — | — |
| 美祢市 | 28 | 20,801 | 12 | 9,380 | 40 | 30,181 | — | — | — | — |
| 山陽小野田市 | 15 | 17,088 | 10 | 8,451 | 25 | 25,539 | — | — | — | — |
| 美東町 | 43 | 45,994 | 25 | 23,525 | 68 | 69,519 | — | — | — | — |
| 秋芳町 | 35 | 35,475 | 4 | 2,817 | 39 | 38,292 | — | — | — | — |
| 下関計 | 84 | 114,148 | 81 | 67,100 | 165 | 181,248 | 1 | 280 | 0 | 0 |
| 下関市 | 84 | 114,148 | 81 | 67,100 | 165 | 181,248 | 1 | 280 | — | — |
| 長門計 | 111 | 135,602 | 26 | 27,185 | 137 | 162,787 | 0 | 210 | 0 | 0 |
| 長門市 | 111 | 135,602 | 26 | 27,185 | 137 | 162,787 | — | 210 | — | — |
| 萩計 | 169 | 242,787 | 39 | 25,771 | 208 | 268,558 | 0 | 1,095 | 0 | 0 |
| 萩市 | 144 | 210,929 | 35 | 23,578 | 179 | 234,507 | — | 1,095 | — | — |
| 阿武町 | 25 | 31,858 | 4 | 2,193 | 29 | 34,051 | — | — | — | — |

注) 2市町以上にまたがる路線の路線数は起点側にかかる市町へのみ記入

(単位:延長m)

| 長 の 増 | | | | | | | | | | | | 市町名 |
|-------|----|-----|-----|-------|-------|-----|-----|------|-------|-----|-------|--------|
| 編 入 | | | | そ の 他 | | | | 小 計 | | | | |
| 自動車道 | | 軽車道 | | 自動車道 | | 軽車道 | | 自動車道 | | 軽車道 | | |
| 路線数 | 延長 | 路線数 | 延長 | 路線数 | 延長 | 路線数 | 延長 | 路線数 | 延長 | 路線数 | 延長 | |
| 0 | 0 | 0 | 615 | 1 | 4,271 | 1 | 600 | 2 | 9,049 | 1 | 1,215 | 総 数 |
| 0 | 0 | 0 | 0 | 0 | 173 | 0 | 0 | 0 | 2,184 | 0 | 0 | 岩 国 計 |
| — | — | — | — | — | 173 | — | — | 0 | 2,184 | 0 | 0 | 岩 国 市 |
| — | — | — | — | — | — | — | — | 0 | 0 | 0 | 0 | 和 木 町 |
| 0 | 0 | 0 | 0 | 0 | 0 | 0 | 0 | 0 | 79 | 0 | 0 | 田布施計 |
| — | — | — | — | — | — | — | — | 0 | 0 | 0 | 0 | 柳 井 市 |
| — | — | — | — | — | — | — | — | 0 | 79 | 0 | 0 | 周防大島町 |
| — | — | — | — | — | — | — | — | 0 | 0 | 0 | 0 | 上 関 町 |
| — | — | — | — | — | — | — | — | 0 | 0 | 0 | 0 | 田布施町 |
| — | — | — | — | — | — | — | — | 0 | 0 | 0 | 0 | 平 生 町 |
| 0 | 0 | 0 | 0 | 0 | 0 | 1 | 600 | 0 | 650 | 1 | 600 | 周 南 計 |
| — | — | — | — | — | — | — | — | 0 | 0 | 0 | 0 | 下 松 市 |
| — | — | — | — | — | — | — | — | 0 | 0 | 0 | 0 | 光 市 |
| — | — | — | — | — | — | 1 | 600 | 0 | 650 | 1 | 600 | 周 南 市 |
| 0 | 0 | 0 | 615 | 0 | 105 | 0 | 0 | 0 | 558 | 0 | 615 | 山 口 計 |
| — | — | — | 615 | — | — | — | — | 0 | 0 | 0 | 615 | 山 口 市 |
| — | — | — | — | — | 100 | — | — | 0 | 553 | 0 | 0 | 防 府 市 |
| — | — | — | — | — | 5 | — | — | 0 | 5 | 0 | 0 | 阿 東 町 |
| 0 | 0 | 0 | 0 | 0 | 0 | 0 | 0 | 0 | 0 | 0 | 0 | 美 祢 計 |
| — | — | — | — | — | — | — | — | 0 | 0 | 0 | 0 | 宇 部 市 |
| — | — | — | — | — | — | — | — | 0 | 0 | 0 | 0 | 美 祢 市 |
| — | — | — | — | — | — | — | — | 0 | 0 | 0 | 0 | 山陽小野田市 |
| — | — | — | — | — | — | — | — | 0 | 0 | 0 | 0 | 美 東 町 |
| — | — | — | — | — | — | — | — | 0 | 0 | 0 | 0 | 秋 芳 町 |
| 0 | 0 | 0 | 0 | 0 | 3 | 0 | 0 | 1 | 283 | 0 | 0 | 下 関 計 |
| — | — | — | — | — | 3 | — | — | 1 | 283 | 0 | 0 | 下 関 市 |
| 0 | 0 | 0 | 0 | 0 | 263 | 0 | 0 | 0 | 473 | 0 | 0 | 長 門 計 |
| — | — | — | — | — | 263 | — | — | 0 | 473 | 0 | 0 | 長 門 市 |
| 0 | 0 | 0 | 0 | 1 | 3,727 | 0 | 0 | 1 | 4,822 | 0 | 0 | 萩 計 |
| — | — | — | — | 1 | 2,991 | — | — | 1 | 4,086 | 0 | 0 | 萩 市 |
| — | — | — | — | — | 736 | — | — | 0 | 736 | 0 | 0 | 阿 武 町 |

(2) 市町別林道の現況(つづき)

| 市町名 | 延 長 の 減 | | | | | | | | | | | |
|--------|------------|----|-----|----|-------|-------|-----|----|------|-------|-----|----|
| | 公道等への移管、廃道 | | | | そ の 他 | | | | 小 計 | | | |
| | 自動車道 | | 軽車道 | | 自動車道 | | 軽車道 | | 自動車道 | | 軽車道 | |
| | 路線数 | 延長 | 路線数 | 延長 | 路線数 | 延長 | 路線数 | 延長 | 路線数 | 延長 | 路線数 | 延長 |
| 総 数 | 0 | 0 | 0 | 0 | 0 | 3,664 | 0 | 0 | 0 | 3,664 | 0 | 0 |
| 岩 国 計 | 0 | 0 | 0 | 0 | 0 | 628 | 0 | 0 | 0 | 628 | 0 | 0 |
| 岩 国 市 | — | — | — | — | — | 628 | — | — | 0 | 628 | 0 | 0 |
| 和 木 町 | — | — | — | — | — | — | — | — | 0 | 0 | 0 | 0 |
| 田布施計 | 0 | 0 | 0 | 0 | 0 | 0 | 0 | 0 | 0 | 0 | 0 | 0 |
| 柳 井 市 | — | — | — | — | — | — | — | — | 0 | 0 | 0 | 0 |
| 周防大島町 | — | — | — | — | — | — | — | — | 0 | 0 | 0 | 0 |
| 上 関 町 | — | — | — | — | — | — | — | — | 0 | 0 | 0 | 0 |
| 田布施町 | — | — | — | — | — | — | — | — | 0 | 0 | 0 | 0 |
| 平 生 町 | — | — | — | — | — | — | — | — | 0 | 0 | 0 | 0 |
| 周 南 計 | 0 | 0 | 0 | 0 | 0 | 0 | 0 | 0 | 0 | 0 | 0 | 0 |
| 下 松 市 | — | — | — | — | — | — | — | — | 0 | 0 | 0 | 0 |
| 光 市 | — | — | — | — | — | — | — | — | 0 | 0 | 0 | 0 |
| 周 南 市 | — | — | — | — | — | — | — | — | 0 | 0 | 0 | 0 |
| 山 口 計 | 0 | 0 | 0 | 0 | 0 | 100 | 0 | 0 | 0 | 100 | 0 | 0 |
| 山 口 市 | — | — | — | — | — | — | — | — | 0 | 0 | 0 | 0 |
| 防 府 市 | — | — | — | — | — | 100 | — | — | 0 | 100 | 0 | 0 |
| 阿 東 町 | — | — | — | — | — | — | — | — | 0 | 0 | 0 | 0 |
| 美 祢 計 | 0 | 0 | 0 | 0 | 0 | 0 | 0 | 0 | 0 | 0 | 0 | 0 |
| 宇 部 市 | — | — | — | — | — | — | — | — | 0 | 0 | 0 | 0 |
| 美 祢 市 | — | — | — | — | — | — | — | — | 0 | 0 | 0 | 0 |
| 山陽小野田市 | — | — | — | — | — | — | — | — | 0 | 0 | 0 | 0 |
| 美 東 町 | — | — | — | — | — | — | — | — | 0 | 0 | 0 | 0 |
| 秋 芳 町 | — | — | — | — | — | — | — | — | 0 | 0 | 0 | 0 |
| 下 関 計 | 0 | 0 | 0 | 0 | 0 | 0 | 0 | 0 | 0 | 0 | 0 | 0 |
| 下 関 市 | — | — | — | — | — | — | — | — | 0 | 0 | 0 | 0 |
| 長 門 計 | 0 | 0 | 0 | 0 | 0 | 0 | 0 | 0 | 0 | 0 | 0 | 0 |
| 長 門 市 | — | — | — | — | — | — | — | — | 0 | 0 | 0 | 0 |
| 萩 計 | 0 | 0 | 0 | 0 | 0 | 2,936 | 0 | 0 | 0 | 2,936 | 0 | 0 |
| 萩 市 | — | — | — | — | — | 2,936 | — | — | 0 | 2,936 | 0 | 0 |
| 阿 武 町 | — | — | — | — | — | — | — | — | 0 | 0 | 0 | 0 |

注) 2市町以上にまたがる路線の路線数は起点側にかかる市町へのみ記入
 民有林森林面積は単位以下を四捨五入したため、合計数値と内訳の計が一致しない場合がある。

(単位:延長m)

| 民有林 森 林 面 積 (ha) | 18 年 度 末 現 在 (林 道 延 長) | | | | | | 林 道 密 度 m/ha | | 市町名 |
|---------------------------|-----------------------------|-----------|-------|---------|-------|-----------|-----------------|------|-------------|
| | 自 動 車 道 | | 軽 車 道 | | 計 | | 自動車道 + 軽車道 | | |
| | 路線数 | 延長 | 路線数 | 延長 | 路線数 | 延長 | | | |
| 427,785 | 1,149 | 1,540,533 | 380 | 322,958 | 1,529 | 1,863,491 | 3.60 | 4.36 | 総 数 |
| 69,628 | 211 | 305,543 | 77 | 60,481 | 288 | 366,024 | 4.39 | 5.26 | 岩 国 計 |
| 69,016 | 209 | 301,209 | 77 | 60,481 | 286 | 361,690 | 4.36 | 5.24 | 岩 国 市 |
| 612 | 2 | 4,334 | — | — | 2 | 4,334 | 7.08 | 7.08 | 和 木 町 |
| 21,239 | 46 | 68,927 | 15 | 12,736 | 61 | 81,663 | 3.25 | 3.84 | 田 布 施 計 |
| 8,128 | 24 | 39,186 | 6 | 6,831 | 30 | 46,017 | 4.82 | 5.66 | 柳 井 市 |
| 6,914 | 11 | 16,825 | 6 | 4,398 | 17 | 21,223 | 2.43 | 3.07 | 周 防 大 島 町 |
| 2,220 | 2 | 907 | 1 | 697 | 3 | 1,604 | 0.41 | 0.72 | 上 関 町 |
| 2,577 | 7 | 5,786 | 2 | 810 | 9 | 6,596 | 2.25 | 2.56 | 田 布 施 町 |
| 1,399 | 2 | 6,223 | — | — | 2 | 6,223 | 4.45 | 4.45 | 平 生 町 |
| 59,556 | 135 | 230,514 | 23 | 19,443 | 158 | 249,957 | 3.87 | 4.20 | 周 南 計 |
| 4,895 | 14 | 11,990 | 2 | 2,060 | 16 | 14,050 | 2.45 | 2.87 | 下 松 市 |
| 4,889 | 1 | 607 | 3 | 777 | 4 | 1,384 | 0.12 | 0.28 | 光 市 |
| 49,772 | 120 | 217,917 | 18 | 16,606 | 138 | 234,523 | 4.38 | 4.71 | 周 南 市 |
| 82,072 | 259 | 307,816 | 47 | 45,649 | 306 | 353,465 | 3.75 | 4.31 | 山 口 計 |
| 49,324 | 140 | 153,770 | 26 | 23,799 | 166 | 177,569 | 3.12 | 3.60 | 山 口 市 |
| 9,730 | 31 | 43,118 | 13 | 16,090 | 44 | 59,208 | 4.43 | 6.09 | 防 府 市 |
| 23,018 | 88 | 110,928 | 8 | 5,760 | 96 | 116,688 | 4.82 | 5.07 | 阿 東 町 |
| 55,858 | 132 | 132,554 | 72 | 64,593 | 204 | 197,147 | 2.37 | 3.53 | 美 祢 計 |
| 15,048 | 11 | 13,196 | 21 | 20,420 | 32 | 33,616 | 0.88 | 2.23 | 宇 部 市 |
| 16,683 | 28 | 20,801 | 12 | 9,380 | 40 | 30,181 | 1.25 | 1.81 | 美 祢 市 |
| 6,253 | 15 | 17,088 | 10 | 8,451 | 25 | 25,539 | 2.73 | 4.08 | 山 陽 小 野 田 市 |
| 9,984 | 43 | 45,994 | 25 | 23,525 | 68 | 69,519 | 4.61 | 6.96 | 美 東 町 |
| 7,889 | 35 | 35,475 | 4 | 2,817 | 39 | 38,292 | 4.50 | 4.85 | 秋 芳 町 |
| 47,145 | 85 | 114,431 | 81 | 67,100 | 166 | 181,531 | 2.43 | 3.85 | 下 関 計 |
| 47,145 | 85 | 114,431 | 81 | 67,100 | 166 | 181,531 | 2.43 | 3.85 | 下 関 市 |
| 27,067 | 111 | 136,075 | 26 | 27,185 | 137 | 163,260 | 5.03 | 6.03 | 長 門 計 |
| 27,067 | 111 | 136,075 | 26 | 27,185 | 137 | 163,260 | 5.03 | 6.03 | 長 門 市 |
| 65,221 | 170 | 244,673 | 39 | 25,771 | 209 | 270,444 | 3.75 | 4.15 | 萩 計 |
| 56,463 | 145 | 212,079 | 35 | 23,578 | 180 | 235,657 | 3.76 | 4.17 | 萩 市 |
| 8,757 | 25 | 32,594 | 4 | 2,193 | 29 | 34,787 | 3.72 | 3.97 | 阿 武 町 |

2 林道事業の推移

| 区 分 | 14 年 度 | | | 15 年 度 | | |
|---------------------------|------------|-----------------|-------------------|------------|-----------------|-------------------|
| | 路線数 箇所数 | 延長 ^m | 事業費 ^{千円} | 路線数 箇所数 | 延長 ^m | 事業費 ^{千円} |
| 総 数 | | | 3,129,280 | | | 2,655,433 |
| 開 設 | 30 (1) | 12,743 | 2,468,104 | 32 (3) | 8,273 | 2,156,714 |
| 森 林 基 幹 道 | 4 | 956 | 608,612 | 4 | 1,237 | 537,654 |
| 森 林 管 理 道 | 14 | 4,236 | 628,020 | 15 (1) | 3,088 | 619,415 |
| 森 林 居 住 環 境 整 備 事 業 | — | — | — | — | — | — |
| ふ る さ と 林 道 | 2 | 3,207 | 313,960 | 3 (1) | 610 | 166,543 |
| 緑 資 源 幹 線 林 道 | 2 | 1,766 | 773,512 | 2 | 2,026 | 690,052 |
| 林 構 林 道 | 3 | 1,790 | 102,010 | 2 | 360 | 60,520 |
| 間 伐 等 森 林 整 備 促 進 対 策 事 業 | — | — | — | — | — | — |
| 小 規 模 林 道 力 | 5 (1) | 788 | 41,990 | 6 (1) | 952 | 82,530 |
| 自 | — | — | — | — | — | — |
| 改 良 | 27 (10) | 2,028 | 235,640 | 13 (4) | 1,296 | 177,402 |
| 機 能 回 復 (林 道 改 良) | 1 | 850 | 12,500 | — | — | — |
| 森 林 居 住 環 境 整 備 事 業 | 2 | — | 17,800 | 1 | 110 | 5,800 |
| ふ る さ と 林 道 | 1 | — | 89,100 | 1 | — | 101,344 |
| 間 伐 等 森 林 整 備 促 進 対 策 事 業 | 2 | 1,178 | 24,000 | 2 (1) | 1,186 | 19,459 |
| 小 規 模 林 道 力 | 18 (10) | — | 90,780 | 9 (3) | — | 50,799 |
| 自 | 3 | — | 1,460 | — | — | — |
| 舗 装 | 53 (8) | 20,156 | 353,319 | 43 (6) | 16,575 | 263,533 |
| 森 林 基 幹 道 (同 時 舗 装 分) | 1 | 180 | 4,410 | 2 | 710 | 14,426 |
| 森 林 管 理 道 (同 時 舗 装 分) | 1 | 420 | 8,000 | — | — | — |
| 緑 資 源 幹 線 林 道 (舗 装 分) | 1 | 871 | 24,817 | 2 | 1,923 | 51,497 |
| 農 免 林 道 | 2 (2) | 2,973 | 45,000 | 1 | 907 | 16,000 |
| ふ る さ と 林 道 | 2 | 3,578 | 119,044 | 2 | 1,673 | 54,178 |
| 林 構 林 道 | — | — | — | 2 (1) | 1,116 | 14,160 |
| 間 伐 等 森 林 整 備 促 進 対 策 事 業 | 1 | 447 | 8,000 | 1 | 221 | 2,541 |
| 道 整 備 交 付 金 事 業 | — | — | — | — | — | — |
| 小 規 模 林 道 (同 時 舗 装 分) | 1 | 280 | 2,070 | 1 | 280 | 1,118 |
| 小 規 模 林 道 力 | 19 (6) | 8,015 | 91,754 | 12 (5) | 6,259 | 73,064 |
| 自 | 23 | 2,402 | 40,480 | 19 | 2,501 | 26,784 |
| そ の 他 | 2 | 990 | 9,744 | 1 | 985 | 9,765 |
| | 箇 所 | | | 箇 所 | | |
| 災 害 復 旧 | 5 | 111 | 16,717 | 18 | 423 | 57,784 |
| 林 道 災 害 復 旧 | 5 | 111 | 16,717 | 18 | 423 | 57,784 |
| 小 規 模 林 道 (復 旧) | — | — | — | — | — | — |
| そ の 他 | 2 | — | 55,500 | 0 | — | 0 |
| (森 林 居 住 環 境 整 備 事 業) | — | — | — | — | — | — |
| フ ォ レ ス ト ア メ ニ テ ィ 整 備 | — | — | — | — | — | — |
| 用 排 水 施 設 整 備 | 2 | — | 55,500 | — | — | — |

注) ()は新規路線、[]書きは18年度から19年度への繰越分で外数(ただし延長は未確定である)
繰越分の延長は完成した年度に加え、事業費はそれぞれの年度に振り分ける。

| 16 年 度 | | | 17 年 度 | | | 18 年 度 | | |
|------------|--------|-----------|------------|----------------|------------------------|------------|------------------|------------------------|
| 路線数 箇所数 | 延長 | 事業費 | 路線数 箇所数 | 延長 | 事業費 | 路線数 箇所数 | 延長 | 事業費 |
| | m | 千円 | | m | 千円 | | m | 千円 |
| | | 2,578,048 | | | 2,027,178 | | | 1,923,288 |
| 路線 | | | 路線 | | | 路線 | | |
| 28 (3) | 11,503 | 2,010,369 | 29 (5) | [715] 7,082 | [484,234] 1,709,598 | 24 0 | [2,313] 4,300 | [515,990] 1,751,026 |
| 4 | 1,182 | 614,008 | 4 | [0] 2,757 | [256,520] 507,562 | 4 | [94] 1,116 | [253,800] 614,620 |
| 14 (3) | 6,153 | 504,643 | 13 (2) | [348] 2,883 | [75,510] 395,062 | 10 | [2,093] 1,608 | [109,850] 397,010 |
| — | — | — | — | [0] — | [128,060] — | — | [0] — | [146,840] — |
| 2 | 1,886 | 278,526 | 2 | 400 | 304,521 | 1 | 429 | 254,630 |
| 2 | 1,120 | 505,496 | 2 | 584 | 442,463 | 3 | 894 | 432,156 |
| 1 | 530 | 47,350 | 1 | — | — | — | — | — |
| — | — | — | — | — | — | — | — | — |
| 5 | 632 | 60,346 | 7 (3) | [367] 458 | [24,144] 59,990 | 6 | [126] 253 | [5,500] 52,610 |
| — | — | — | — | — | — | — | — | — |
| 箇所 | | | 箇所 | | | 箇所 | | |
| 13 (2) | 675 | 296,906 | 9 (2) | 0 | [3,100] 30,350 | 8 (3) | 0 | 39,510 |
| — | — | — | — | — | — | — | — | — |
| 2 | 84 | 17,900 | 2 | — | — | — | — | — |
| 1 | — | 224,056 | 1 | — | — | — | — | — |
| 1 | 591 | 7,500 | 1 | — | — | — | — | — |
| — | — | — | — | — | — | — | — | — |
| 8 (2) | — | 46,503 | 5 (2) | — | [3,100] 27,250 | 7 (3) | — | 39,187 |
| 1 | — | 947 | — | — | — | 1 | — | 323 |
| 路線 | | | 路線 | | | 路線 | | |
| 44 (6) | 12,617 | 196,157 | 26 (2) | 7,215 | 114,984 | 22 (1) | 4,961 | 93,847 |
| 1 | 480 | 7,263 | 1 | 2,507 | 49,930 | 2 | 910 | 18,100 |
| — | — | — | — | — | — | — | — | — |
| 1 | 1,164 | 21,000 | 1 | 443 | 13,300 | 1 | 827 | 23,721 |
| 1 | 231 | 4,000 | 1 | — | — | — | — | — |
| 1 | 1,886 | 72,173 | 1 | 400 | 10,399 | 1 | 429 | 12,860 |
| — | — | — | — | — | — | — | — | — |
| 1 (1) | 458 | 7,000 | 1 (1) | — | — | — | — | — |
| — | — | — | — | — | — | — | — | — |
| 1 | 400 | 2,654 | 2 | 405 | 1,950 | 1 (1) | 441 | 8,300 |
| 15 (5) | 5,437 | 63,647 | 6 (1) | 1,850 | 21,550 | 2 | 330 | 4,603 |
| 22 | 2,241 | 15,501 | 13 | 1,610 | 17,855 | 6 | 1,550 | 23,280 |
| 1 | 320 | 2,919 | — | — | — | 9 | 474 | 2,983 |
| 箇所 | | | 箇所 | | | 箇所 | | |
| — | — | — | — | [2,085] — | [107,535] — | — | — | — |
| 54 | 566 | 74,616 | 87 | 1,165 | 132,246 | 11 | 258 | 38,905 |
| — | — | — | — | [2,085] — | [107,535] — | — | — | — |
| 54 | 566 | 74,616 | 80 | 729 | 124,333 | 11 | 258 | 38,905 |
| — | — | — | 7 | 436 | 7913 | — | — | — |
| 路線 | | | 路線 | | | 路線 | | |
| 0 | — | 0 | 1 | — | 40,000 | 0 | — | 0 |
| — | — | — | — | — | — | — | — | — |
| — | — | — | 1 | — | 40,000 | — | — | — |
| — | — | — | — | — | — | — | — | — |

注) 森林居住環境整備事業及び間伐等森林整備促進対策事業の開設事業実績については、森林基幹道、森林管理道欄に記載する。

3 林道災害復旧事業の経過

(単位:延長m、事業費千円)

| 区 分 | | 総 数 | 平成14年災 | 平成15年災 | 平成16年災 | 平成17年災 | 平成18年災 |
|-----------|-----|--------------------|--------|--------|-----------------------|-------------------------|--------|
| 被災 状況 | 箇所数 | 167 | 5 | 17 | 54 | 80 | 11 |
| | 延長 | 4,381 | 61 | 402 | 846 | 2,814 | 258 |
| | 事業費 | 447,540 | 27,389 | 38,589 | 110,850 | 231,807 | 38,905 |
| 当年度 復旧 | 箇所 | 56 110 | | | [14] [42] | | |
| | 延長 | 2,365 1,995 | 40 | 402 | [280] [566] | [2,085] [729] | 258 |
| | 事業費 | 143,708 284,637 | 8,194 | 38,589 | [36,234] [74,616] | [107,474] [124,333] | |
| 翌年度 復旧 | 箇所 | 1 | 1 | | | | |
| | 延長 | 21 | 21 | | | | |
| | 事業費 | 19,195 | 19,195 | | | | |

注) 翌年度復旧は分割補助によるもの。
[]書きは、翌年度への繰り越しで外数

4 林道事業実績

(1) 民有林林道開設事業

(流域公益保全林整備事業、流域資源循環林整備事業)
(森林居住環境整備事業、道整備交付金事業)

| 区分 | 事業名 | 林道名 | 施行箇所 | 施行主体 | 種類 | 幅員 | 延長 | 事業費 |
|----|--------------|--------|---------------|-------|------|-----|--------------|---------------|
| | | 総数 | 14路線 | | | | | |
| | | | | | | | ^m | ^{千円} |
| | | | | | | | 繰越 | [2,187] |
| | | | | | | | 開設 | 2,724 |
| | | | | | | | 舗装 | 910 |
| | | | | | | | | [363,650] |
| | | | | | | | | 1,011,630 |
| | | | | | | | | 18,100 |
| 開設 | 森林居住 | 石童山 | 岩国市 | 山口県 | 自動車道 | 4.0 | [0] | [79,000] |
| | | | | | | | 0 | 109,950 |
| 開設 | " | 高岳 | 周南市 | " | " | 4.0 | [0] | [19,500] |
| 舗装 | | | | | | | 650 | 180,470 |
| | | | | | | | 650 | 13,700 |
| 開設 | 道整備交付金 | 白滝 | 下関市 | " | " | 4.0 | [94] | [53,500] |
| | | | | | | | 206 | 132,220 |
| 開設 | 森林居住 | 三見・木間 | 萩市 | " | " | 5.0 | [0] | [101,800] |
| 舗装 | | | | | | | 260 | 191,980 |
| | | | | | | | 260 | 4,400 |
| | | 計 | 森林基幹道 4路線 | | | | 繰越 | [94] |
| | | | | | | | 開設 | 1,116 |
| | | | | | | | 舗装 | 910 |
| | | | | | | | | [253,800] |
| 開設 | 流域公益 | 叶畑 | 岩国市 | 岩国市 | 自動車道 | 4.0 | | |
| " | " | 大平沼田 | " | " | " | 3.5 | [674] | [13,600] |
| | | | | | | | 0 | 32,400 |
| " | " | 日の浦 | " | " | " | 3.0 | [482] | [32,800] |
| | | | | | | | 0 | 6,200 |
| " | " | 久保田 | " | " | " | 3.0 | 280 | 45,000 |
| " | " | 大奴田 | " | " | " | 3.0 | 354 | 45,000 |
| " | 流域公益 ・道整備 | 尾札1号 | 萩市 | 萩市 | " | 4.0 | [427] | [20,600] |
| | | | | | | | 0 | 43,680 |
| " | 流域公益 | 平島 | " | " | " | 4.0 | 70 | 20,000 |
| " | 流域資源 | 文珠屋代 | 周防大島町 | 周防大島町 | " | 3.0 | [200] | [11,000] |
| | | | | | | | 79 | 62,110 |
| " | " | 久兼奥畑 | 防府市 | 防府市 | " | 4.0 | 420 | 47,000 |
| " | " | 山小根木戸本 | 長門市 | 長門市 | " | 4.0 | [310] | [31,850] |
| | | | | | | | 210 | 45,620 |
| | | 計 | 森林管理道 10路線 | | | | 繰越 | [2,093] |
| | | | | | | | 開設 | 1,608 |
| | | | | | | | | [109,850] |
| | | | | | | | | 397,010 |

(2) 道整備交付金事業(林道舗装)

| 区分 | 林道名 | 施行箇所 | 施行主体 | 種類 | 幅員 | 延長 | 事業費 |
|----|-----|------|------|------|-----|--------------|---------------|
| | 総数 | 1箇所 | | | | | |
| | | | | | | ^m | ^{千円} |
| 幹線 | ◎白滝 | 下関市 | 下関市 | 自動車道 | 4.0 | 441 | 8,300 |

注) []書きは、18年度から19年度への繰越分を外数(ただし延長は未確定である)

◎は新規路線

(3)-1 単県農山漁村整備事業(小規模林道開設)

| 区分 | 林道名 | 施行箇所 | 施行主体 | 種類 | 幅員 | 延長 | 事業費 |
|----|-------|---------|------|------|-----|--------------|-------------------|
| | 総数 | 6路線 | | | | [126] 253 | [5,500] 52,610 |
| 開設 | 松尾谷支 | 岩国市本郷村 | 岩国市 | 自動車道 | 3.0 | 100 | 15,019 |
| " | 滝谷 | 岩国市美和町 | 岩国市 | " | 3.0 | (66) 40 | 10,091 |
| " | 赤崎 | 防府市大字向島 | 防府市 | " | 4.0 | 33 | 4,000 |
| " | 赤水支 | 下関市豊田町 | 下関市 | " | 3.0 | [126] 0 | [5,500] 9,500 |
| " | 畦田・小原 | 萩市三見 | 萩市 | " | 4.0 | (25) 0 | 8,000 |
| " | 嶽山 | 萩市大字明木 | 萩市 | " | 4.0 | 80 | 6,000 |

注) []書きは、18年度から19年度への繰越分で外数

(3)-2 単県農山漁村整備事業(小規模林道改良)

| 区分 | 林道名 | 施行箇所 | 施行主体 | 種類 | 幅員 | 延長 | 事業費 |
|------|----------|-----------|-------|------|-----|-------|--------|
| | 総数 | 11路線(3) | | | | | 67,070 |
| | (改良) | 7路線(3) | | | | 7箇所 | 39,187 |
| | (舗装) | 6路線 | 2路線重複 | | | 1,880 | 27,883 |
| 舗装改良 | 茅原小杉 | 岩国市本郷村 | 岩国市 | 自動車道 | 3.0 | 288 | 3,000 |
| " | ◎道ヶ谷 | 岩国市美川町 | " | " | 3.0 | | 13,000 |
| " | ◎道ヶ谷(2号) | " | " | " | 3.0 | | 9,000 |
| " | 福井 | 柳井市大字伊保庄 | 柳井市 | " | 3.6 | | 7,000 |
| 舗装改良 | 神宮 | 周南市大字戸田 | 周南市 | " | 4.0 | 406 | 5,000 |
| " | 小洪川 | 周南市大字鹿野上 | " | " | 3.6 | 483 | 4,500 |
| 改良舗装 | 地吉 | 防府市大字富海 | 防府市 | " | 4.0 | | 4,497 |
| 舗装改良 | 大迫 | 阿東町大字出雲東分 | 阿東町 | " | 3.0 | 293 | 3,780 |
| 改良 | ◎白口谷 | 阿東町大字篠目 | " | " | 3.0 | | 1,790 |
| 改良 | 金ヶ台支 | 長門市大字深川湯本 | 長門市 | " | 4.0 | 80 | 7,000 |
| 改良舗装 | 真谷 | 萩市大字下田万 | 萩市 | " | 4.0 | | 3,900 |
| | | | | | | 230 | 3,100 |

注) 路線数の()書きは新規路線数、◎は、新規路線

(4) ふるさと林道緊急整備事業

| 区分 | 林道名 | 施行箇所 | 施行主体 | 種類 | 幅員 | 延長 | 事業費 |
|----------|-------|------|------|------|-----|-------------------------|----------------------------|
| | 総数 | 1路線 | | | | ^m 繰越 [0] | ^{千円} [146,840] |
| | | | | | | ^m 開設 429 | 254,630 |
| | | | | | | 舗装 (429) | 12,860 |
| 開設 舗装 | 二鹿・川越 | 岩国市 | 山口県 | 自動車道 | 5.0 | [0] | [146,840] |
| | | | | | | 429 | 254,630 |
| | | | | | | (429) | 12,860 |

注) []書きは、17年度から18年度への繰越分で外数(ただし延長は未確定である)
 延長の()書きは舗装延長

(5) 緑資源幹線林道

| 区分 | 林道名 | 施行箇所 | 施行主体 | 種類 | 幅員 | 延長 | 事業費 |
|----------|-------------------|--------------|-------|------|-----|--------------------------|---------------------------|
| | 総数 | 2路線 (2区間) | | | | ^m 繰越 [254] | ^{千円} [60,101] |
| | | | | | | ^m 開設 894 | 406,202 |
| | | | | | | 舗装 (827) | (23,721) |
| 開設 | 大朝・鹿野 (錦区間) | 岩国市錦町 | 緑資源機構 | 自動車道 | 5.0 | 209 | 191,858 |
| 開設 舗装 | 鹿野・豊田 (川上・旭区間) | 萩市川上 | " | " | " | [254] | [60,101] |
| | | | | | | 685 | 214,344 |
| | | | | | | (827) | 23,721 |

注) 延長の()書きは舗装延長
 []書きは、18年度から19年度への繰越分で外数

(6) 林道災害復旧事業

| 年災 | 区分 | 林道名 | 箇所数 | 施行箇所 | 施行主体 | 種類 | 幅員 | 延長 | 事業費 |
|-------|-----|---------|------|-----------|------|------|-----|-------|---------|
| | | | | | | | m | m | 千円 |
| 17年災 | 奥地 | 師木野 | 8 | 岩国市大字廿木 | 岩国市 | 自動車道 | 4.0 | 133 | 11,856 |
| | その他 | 小野 | 1 | 岩国市大字伊房 | 岩国市 | 〃 | 4.0 | 30 | 4,775 |
| | 〃 | 釣上 | 1 | 岩国市大字二鹿 | 岩国市 | 軽車道 | 2.5 | 15 | 2,541 |
| | 〃 | 吉谷 | 3 | 岩国市大字天尾 | 岩国市 | 自動車道 | 3.0 | 31 | 3,817 |
| | 〃 | 釜ヶ浴 | 2 | 岩国市大字行波 | 〃 | 〃 | 3.0 | 62 | 5,740 |
| | 〃 | 神ノ内本谷 | 4 | 岩国市大字柱野 | 〃 | 軽車道 | 2.5 | 97 | 7,100 |
| | 〃 | 高山 | 2 | 長門市仙崎 | 長門市 | 自動車道 | 4.0 | 80 | 10,759 |
| | 〃 | 魚切 | 1 | 周南市大字八代 | 周南市 | 〃 | 3.5 | 7 | 1,197 |
| | 〃 | 小渋川 | 1 | 周南市大字鹿野J | 〃 | 〃 | 3.6 | 229 | 3,874 |
| | 〃 | 松尾谷支 | 1 | 岩国市本郷村 | 岩国市 | 〃 | 3.0 | 113 | 5,429 |
| | 〃 | 道ヶ谷 | 1 | 岩国市美川町 | 〃 | 〃 | 3.0 | 21 | 12,000 |
| | 〃 | 根木の骨 | 5 | 岩国市美和町 | 〃 | 〃 | 3.0 | 618 | 12,173 |
| | 〃 | 志谷横田 | 1 | 〃 | 〃 | 〃 | 4.0 | 9 | 838 |
| | 〃 | 田ノ口佐坂 | 1 | 〃 | 〃 | 〃 | 3.0 | 41 | 2,084 |
| | 〃 | 日宛東 | 1 | 〃 | 〃 | 〃 | 3.0 | 92 | 802 |
| | 〃 | 鳥居谷 | 1 | 〃 | 〃 | 〃 | 3.0 | 16 | 2,304 |
| | 〃 | 魚切 | 3 | 〃 | 〃 | 〃 | 3.0 | 366 | 12,941 |
| | 〃 | 東谷支 | 1 | 〃 | 〃 | 軽車道 | 2.5 | 31 | 1,595 |
| | 〃 | 牛ヶ多和六呂谷 | 3 | 〃 | 〃 | 自動車道 | 4.0 | 76 | 4,524 |
| | 〃 | 釜ヶ原 | 1 | 〃 | 〃 | 〃 | 4.0 | 18 | 1,125 |
| 17年災計 | | | 20路線 | 42箇所 | | | | 2,085 | 107,474 |
| 18年災 | 奥地 | 豊田湖一ノ俣 | 1 | 下関市豊田町 | 下関市 | 自動車道 | 5.0 | 20 | 2,432 |
| | 〃 | 師木野 | 1 | 岩国市六呂師 | 岩国市 | 〃 | 4.0 | 13 | 2,130 |
| | その他 | 広瀬薊河内 | 1 | 下関市大字内日上 | 下関市 | 〃 | 3.0 | 52 | 13,088 |
| | 〃 | 笹ヶ峠 | 1 | 萩市大字上田万 | 萩市 | 〃 | 4.0 | 8 | 572 |
| | 〃 | 真谷 | 1 | 萩市大字下田万 | 〃 | 〃 | 4.0 | 40 | 5,407 |
| | 〃 | 滝ノ下 | 1 | 岩国市六呂師 | 岩国市 | 軽車道 | 2.7 | 7 | 799 |
| | 〃 | 地吉 | 2 | 岩国市阿品 | 〃 | 〃 | 2.5 | 39 | 4,925 |
| | 〃 | 屋敷 | 1 | 岩国市錦町 | 〃 | 自動車道 | 3.0 | 48 | 4,559 |
| | 〃 | 槇の尾 | 1 | 岩国市由宇町 | 〃 | 〃 | 4.0 | 7 | 637 |
| | 〃 | 火の迫 | 1 | 阿東町大字出雲東分 | 阿東町 | 〃 | 3.0 | 24 | 4,356 |
| 18年災計 | | | 10路線 | 11箇所 | | | | 258 | 38,905 |

注) 17年災は、H17繰越箇所のみ掲載(事業費は繰越分のみ)

XIV 治 山

1 民有林治山事業の推移

| 年度 | 区分 | 総 数 | 山 地 治 山 | | | |
|----|-----|--------------------------|----------------------|----------------------|----------------------|-------------|
| | | | 総 数 | 復旧治山 | 予防治山 | 治山施設 修 繕 |
| 14 | 箇所数 | (47) 182 | (24) 21 | (6) 9 | (18) 12 | — |
| | 面積 | (28.48) 1780.26 | (4.51) 2.79 | (1.41) 0.98 | (3.10) 1.81 | — |
| | 事業費 | (1,222,589) 2,663,478 | (571,802) 646,764 | (124,088) 270,308 | (447,714) 376,456 | — |
| | | (26) 188 | (13) 15 | (5) 2 | (8) 13 | — |
| 15 | 箇所数 | (26) 188 | (13) 15 | (5) 2 | (8) 13 | — |
| | 面積 | (27.54) 1599.85 | (2.42) 2.41 | (1.18) 0.42 | (1.24) 1.99 | — |
| | 事業費 | (756,407) 2,490,182 | (332,701) 479,893 | (110,278) 128,290 | (222,423) 351,603 | — |
| | | (26) 245 | (2) 23 | | (2) 16 | 1 |
| 16 | 箇所数 | (26) 245 | (2) 23 | | (2) 16 | 1 |
| | 面積 | (13.18) 1305.75 | (0.22) 2.86 | | (0.22) 1.43 | 0.70 |
| | 事業費 | (378,339) 2,325,420 | (31,549) 583,631 | | (31,549) 371,050 | 18,560 |
| | | (19) 241 | (12) 22 | (4) 6 | (8) 16 | — |
| 17 | 箇所数 | (19) 241 | (12) 22 | (4) 6 | (8) 16 | — |
| | 面積 | (7.21) 1,043.28 | (6.06) 1.18 | (3.63) 0.33 | (2.43) 0.85 | — |
| | 事業費 | (359,609) 2,023,840 | (187,732) 613,546 | (73,672) 194,747 | (114,060) 418,799 | — |
| | | (45) 189 | (12) 24 | (4) 5 | (8) 19 | — |
| 18 | 箇所数 | (45) 189 | (12) 24 | (4) 5 | (8) 19 | — |
| | 面積 | (87.83) 761.93 | (5.08) 4.86 | (3.32) 0.74 | (1.76) 4.12 | — |
| | 事業費 | (684,573) 1,840,407 | (258,608) 689,597 | (128,231) 168,399 | (130,377) 521,198 | — |
| | | | | | | |

注) ()は前年度からの繰越分で外数

(単位:面積ha、事業費千円)

| 保安林整備 | | | | 保安林 管理道 整備 | 水土保全治山 | | |
|----------|-----------|---------------------|---------|------------------|-----------|---------------------|-------------|
| 総数 | 保安林 改良 | 複層林型 保安林 整備推進 | 保 育 | | 総数 | 地域防災 対策総合 治 山 | 林地荒廃 防 止 |
| | | | | (2) | (5) | (5) | |
| 82 | 26 | — | 56 | 3 | 5 | 5 | — |
| | | | | ([364.7]) | (1.77) | (1.77) | |
| 1,264.47 | 379.77 | — | 884.70 | [200.0] | 85.05 | 85.05 | — |
| | | | | (90,116) | (138,051) | (138,051) | |
| 588,989 | 312,000 | — | 276,989 | 45,041 | 329,816 | 329,816 | — |
| | | | | (2) | (3) | (3) | |
| 95 | 33 | 3 | 59 | 1 | 3 | 3 | — |
| | | | | ([200.0]) | (12.89) | (12.89) | |
| 1,293.29 | 337.53 | 8.54 | 947.22 | [260.0] | 36.77 | 36.77 | — |
| | | | | (29,580) | (149,251) | (149,251) | |
| 599,438 | 262,002 | 20,148 | 317,288 | 50,281 | 309,784 | 309,784 | — |
| | | | | (1) | (2) | (2) | |
| 137 | 31 | 2 | 104 | — | 4 | 4 | — |
| | | | | ([260.0]) | (0.30) | (0.30) | |
| 1,062.77 | 248.87 | 6.60 | 807.30 | — | 37.82 | 37.82 | — |
| | | | | (21,719) | (104,457) | (104,457) | |
| 509,266 | 244,141 | 14,337 | 250,788 | — | 244,135 | 244,135 | — |
| | | | | | (3) | (3) | |
| 118 | 27 | 1 | 90 | — | 2 | 2 | — |
| | | | | | (0.49) | (0.49) | |
| 884.18 | 170.89 | 8.24 | 705.05 | — | 7.55 | 7.55 | — |
| | | | | | (55,865) | (55,865) | |
| 413,240 | 204,318 | 5,960 | 202,962 | — | 214,291 | 214,291 | — |
| | | | | (2) | (1) | (1) | |
| 92 | 15 | — | 77 | — | 2 | 2 | — |
| (23.95) | (23.95) | | | | (0.72) | (0.72) | |
| 686.81 | 80.57 | — | 606.24 | — | 2.65 | 2.65 | — |
| (14,424) | (14,424) | | | | (20,708) | (20,708) | |
| 280,186 | 103,633 | — | 176,553 | — | 110,442 | 110,442 | — |

1 民有林治山事業の推移(つづき)

| 年度 | 区分 | 水源地域整備 | | | | 防災林造成 | |
|----|-----|-------------------------------|-------------------------------|--------------------------------|---------------------|--------|-------------------|
| | | 総数 | 水源流域 広域保全 | 集落水源 山地整備 | 奥地保安林 保全緊急 対策 | 総数 | 土砂流出 防止林 造成 |
| 14 | 箇所数 | (6) 8 | (5) 7 | (1) 1 | — | 6 | 6 |
| | 面積 | (2.41) 383.38 (241,910) | (2.41) 176.59 (230,239) | (11,671) 206.79 (11,671) | — | 23.60 | 23.60 |
| | 事業費 | 733,074 | 697,945 | 35,129 | — | 65,395 | 65,395 |
| | | (4) 11 | (3) 10 | (1) 1 | — | 6 | 6 |
| 15 | 箇所数 | (0.83) 243.99 (170,079) | (0.65) 238.32 (130,310) | (0.18) 5.67 (39,769) | — | 20.15 | 20.15 |
| | 事業費 | 782,179 | 766,991 | 15,188 | — | 57,003 | 57,003 |
| | | (8) 11 | (7) 9 | (1) 1 | 1 | 4 | 4 |
| | 面積 | (2.44) 180.72 (137,892) | (2.20) 164.43 (126,191) | (0.24) 7.34 (11,701) | 8.95 | 10.33 | 10.33 |
| 16 | 事業費 | 731,273 | 689,516 | 28,639 | 13,118 | 29,998 | 29,998 |
| | | (4) 10 | (4) 8 | — | 2 | 2 | 2 |
| | 面積 | (0.66) 134.63 (116,012) | (0.66) 126.66 (116,012) | — | 7.97 | 5.11 | 5.11 |
| | 事業費 | 542,927 | 513,964 | — | 28,963 | 16,050 | 16,050 |
| 17 | | (6) 10 | (6) 6 | — | 4 | 1 | 1 |
| | 面積 | (47.91) 60.23 (136,113) | (47.91) 39.02 (136,113) | — | 21.21 | 2.33 | 2.33 |
| | 事業費 | 550,427 | 479,289 | — | 71,138 | 7,646 | 7,646 |
| | | | | | | | |

注) ()は前年度からの繰越分で外数

(単位:面積ha、事業費千円)

| 共生保安林整備 | | | | 地すべり 防止 | 災害関連 緊急治山 |
|----------|-------------------|-------------|-----------|------------|--------------|
| 総数 | 生活環境 保全林 整備 | 環境防災 林整備 | 防風林 造成 | | |
| (2) | (1) | (1) | | (2) | (1) |
| 6 | 1 | 2 | 3 | 2 | — |
| (11) | (6.37) | (4.13) | | (9.20) | (0.04) |
| 19.95 | 6.31 | 12.50 | 1.14 | 0.64 | — |
| (50,500) | (39,534) | (10,966) | | (100,354) | (19,613) |
| 66,501 | 27,370 | 13,805 | 25,326 | 49,998 | — |
| (1) | (1) | | | (1) | |
| 3 | 1 | 1 | 1 | 2 | — |
| (2.17) | (2.17) | | | (9.20) | |
| 2.77 | 0.67 | 1.70 | 0.40 | 0.00 | — |
| (32,630) | (32,630) | | | (35,838) | |
| 40,560 | 18,904 | 6,700 | 14,956 | 32,008 | — |
| (1) | (1) | | | (2) | |
| 1 | — | — | 1 | 1 | — |
| | | | | (9.84) | |
| 0.70 | — | — | 0.70 | 9.20 | — |
| (8,996) | (8,996) | | | (46,994) | |
| 22,420 | — | — | 22,420 | 42,652 | — |
| 1 | — | — | 1 | 1 | 3 |
| 0.74 | — | — | 0.74 | 9.20 | 0.00 |
| 28,896 | — | — | 28,896 | 11,932 | 5,140 |
| | | | | (1) | (3) |
| 1 | — | — | 1 | 1 | — |
| | | | | (9.20) | (0.54) |
| 0.91 | — | — | 0.91 | 3.43 | |
| | | | | (30,720) | (117,482) |
| 26,955 | — | — | 26,955 | 16,748 | — |

1 民有林治山事業の推移(つづき)

(単位:面積ha、事業費千円)

| 年度 | 区分 | 林地荒廃 防止施設 | 林地崩壊 防 止 | 保 全 林 維持管理 | 治山林道施設 維持管理 | 地震等災害 対策治山施 設機能強化 | 小 規 模 治 山 |
|----|-----|---------------|--------------------|---------------|----------------|-------------------------|---------------------|
| 14 | 箇所数 | — | — | 1 | 17 | 1 | (5) 30 |
| | 面積 | — | — | — | — | — | (0.05) 0.38 |
| | 事業費 | — | — | 400 | 17,600 | 3,600 | (10,243) 116,300 |
| 15 | 箇所数 | — | 10 | — | 10 | 1 | (2) 31 |
| | 面積 | — | 0.02 | — | — | — | (0.03) 0.45 |
| | 事業費 | — | 18,128 | — | 16,200 | 3,400 | (6,328) 101,308 |
| 16 | 箇所数 | — | (8) 4 | — | 20 | 4 | (2) 36 |
| | 面積 | — | (0.08) 0.04 | — | — | — | (0.30) 1.31 |
| | 事業費 | — | (20,960) 9,897 | — | 14,697 | 2,300 | (5,772) 135,151 |
| 17 | 箇所数 | 1 | 5 | — | 17 | 3 | 56 |
| | 面積 | 0.00 | 0.00 | — | — | — | 0.69 |
| | 事業費 | 0 | 0 | — | 12,997 | 2,499 | 162,322 |
| 18 | 箇所数 | (1) — | (5) 3 | — | 17 | 1 | (14) 37 |
| | 面積 | (0.09) — | (0.12) 0.06 | — | — | — | (0.22) 0.65 |
| | 事業費 | (17,446) — | (31,114) 13,991 | — | 11,729 | 2,248 | (57,958) 130,438 |

注) ()は前年度からの繰越分で外数

2 市町別民有林治山事業実績

(単位:千円)

| 市町 | 総 数 | | 復 旧 治 山 | | 予 防 治 山 | | 治 山 施 設 修 繕 | | 保 安 林 改 良 | | 複 層 林 型 保 安 林 整 備 推 進 | |
|-------------|---------------|--------------------------|-------------|------------------------|-------------|------------------------|-------------|-------------|-------------|-----------------------|--------------------------|-------------|
| | 箇 所 数 | 事 業 費 | 箇 所 数 | 事 業 費 | 箇 所 数 | 事 業 費 | 箇 所 数 | 事 業 費 | 箇 所 数 | 事 業 費 | 箇 所 数 | 事 業 費 |
| 総計 | (45) 189 | (684,573) 1,840,407 | (4) 5 | (128,231) 168,399 | (8) 19 | (130,377) 521,198 | — | — | (2) 15 | (14,424) 103,633 | — | — |
| 岩国計 | (21) 18 | (318,391) 186,025 | (2) 2 | (69,282) 55,866 | (1) 4 | (13,003) 77,730 | — | — | (1) 1 | (5,094) 3,645 | — | — |
| 岩国市 | (21) 18 | (318,391) 186,025 | (2) 2 | (69,282) 55,866 | (1) 4 | (13,003) 77,730 | — | — | (1) 1 | (5,094) 3,645 | — | — |
| 和木町 | — | — | — | — | — | — | — | — | — | — | — | — |
| 田布施計 | (2) 10 | (39,630) 55,120 | — | — | (2) 1 | (39,630) 35,822 | — | — | — | — | — | — |
| 柳井市 | (2) 5 | (39,630) 44,148 | — | — | (2) 1 | (39,630) 35,822 | — | — | — | — | — | — |
| 周防大島町 | — | — | — | — | — | — | — | — | — | — | — | — |
| 上関町 | — | — | — | — | — | — | — | — | — | — | — | — |
| 田布施町 | 5 | 10,972 | — | — | — | — | — | — | — | — | — | — |
| 平生町 | — | — | — | — | — | — | — | — | — | — | — | — |
| 周南計 | (9) 24 | (121,651) 303,711 | (1) 1 | (27,791) 41,087 | (1) 3 | (11,399) 90,552 | — | — | — | — | — | — |
| 下松市 | 2 | 37,811 | — | — | 1 | 35,776 | — | — | — | — | — | — |
| 光 市 | (2) 11 | (8,840) 30,259 | — | — | — | — | — | — | — | — | — | — |
| 周南市 | (7) 11 | (112,811) 235,641 | (1) 1 | (27,791) 41,087 | (1) 2 | (11,399) 54,776 | — | — | — | — | — | — |
| 山口計 | (6) 35 | (128,106) 448,725 | (1) 2 | (31,158) 71,446 | (1) 3 | (19,637) 108,640 | — | — | 6 | 41,491 | — | — |
| 山口市 | (3) 21 | (42,809) 318,252 | 1 | 49,427 | 3 | 108,640 | — | — | 3 | 22,138 | — | — |
| 防府市 | 6 | 31,773 | — | — | — | — | — | 1 | 10,962 | — | — | |
| 阿東町 | (3) 8 | (85,297) 98,700 | (1) 1 | (31,158) 22,019 | (1) — | (19,637) — | — | — | 2 | 8,391 | — | — |
| 美祿計 | (2) 33 | (13,664) 282,637 | — | — | (1) 1 | (5,066) 36,242 | — | — | 3 | 12,219 | — | — |
| 宇部市 | 6 | 13,764 | — | — | — | — | — | 1 | 3,484 | — | — | |
| 美祿市 | 14 | 90,100 | — | — | 1 | 36,242 | — | — | 2 | 8,735 | — | — |
| 山陽小野田市 | 2 | 9,530 | — | — | — | — | — | — | — | — | — | — |
| 美東町 | 6 | 75,134 | — | — | — | — | — | — | — | — | — | — |
| 秋芳町 | (2) 5 | (13,664) 94,109 | — | — | (1) — | (5,066) — | — | — | — | — | — | — |
| 下関計 | (2) 27 | (27,375) 238,450 | — | — | (1) 3 | (22,829) 67,038 | — | — | 2 | 11,992 | — | — |
| 下関市 | (2) 27 | (27,375) 238,450 | — | — | (1) 3 | (22,829) 67,038 | — | — | 2 | 11,992 | — | — |
| 長門計 | (3) 13 | (35,756) 88,089 | — | — | (1) 3 | (18,813) 56,876 | — | — | (1) 1 | (9,330) 12,871 | — | — |
| 長門市 | (3) 13 | (35,756) 88,089 | — | — | (1) 3 | (18,813) 56,876 | — | — | (1) 1 | (9,330) 12,871 | — | — |
| 萩 計 | 29 | 237,650 | — | — | 1 | 48,298 | — | — | 2 | 21,415 | — | — |
| 萩 市 | 21 | 199,211 | — | — | 1 | 48,298 | — | — | 1 | 10,283 | — | — |
| 阿武町 | 8 | 38,439 | — | — | — | — | — | 1 | 11,132 | — | — | |

注) ()は前年度からの繰越分で外数

2 市町別民有林治山事業実績(つづき)

| 市町 | 保育 | | 保安林 管理道整備 | | 地域防災対策 総合治山 | | 林地荒廃防止 | | 水源森林 総合整備 | | 奥地保安林保全 保全緊急対策 | |
|-------------|-----|---------|--------------|-----|-----------------------|---------|--------|-----|------------------------|---------|-------------------|--------|
| | 箇所数 | 事業費 | 箇所数 | 事業費 | 箇所数 | 事業費 | 箇所数 | 事業費 | 箇所数 | 事業費 | 箇所数 | 事業費 |
| 総計 | 77 | 176,553 | — | — | (1) (20,708) 2 | 110,442 | — | — | (6) (136,113) 6 | 479,289 | 4 | 71,138 |
| 岩国計 | 4 | 12,388 | — | — | — | — | — | — | — | — | — | — |
| 岩国市 | 4 | 12,388 | — | — | — | — | — | — | — | — | — | — |
| 和木町 | — | — | — | — | — | — | — | — | — | — | — | — |
| 田布施計 | 4 | 10,800 | — | — | — | — | — | — | — | — | — | — |
| 柳井市 | 2 | 6,569 | — | — | — | — | — | — | — | — | — | — |
| 周防大島町 | — | — | — | — | — | — | — | — | — | — | — | — |
| 上関町 | — | — | — | — | — | — | — | — | — | — | — | — |
| 田布施町 | 2 | 4,231 | — | — | — | — | — | — | — | — | — | — |
| 平生町 | — | — | — | — | — | — | — | — | — | — | — | — |
| 周南計 | 9 | 17,415 | — | — | — | — | — | — | (1) (62,643) 1 | 123,487 | — | — |
| 下松市 | 1 | 2,035 | — | — | — | — | — | — | — | — | — | — |
| 光市 | 4 | 8,983 | — | — | — | — | — | — | — | — | — | — |
| 周南市 | 4 | 6,397 | — | — | — | — | — | — | (1) (62,643) 1 | 123,487 | — | — |
| 山口計 | 18 | 43,343 | — | — | (1) (20,708) 2 | 110,442 | — | — | (2) (52,713) 1 | 46,134 | 1 | 18,940 |
| 山口市 | 11 | 25,306 | — | — | (1) (20,708) 2 | 110,442 | — | — | (1) (18,211) | — | — | — |
| 防府市 | 4 | 14,821 | — | — | — | — | — | — | — | — | — | — |
| 阿東町 | 3 | 3,216 | — | — | — | — | — | — | (1) (34,502) 1 | 46,134 | 1 | 18,940 |
| 美祢計 | 13 | 22,777 | — | — | — | — | — | — | (1) (8,598) 2 | 144,330 | 2 | 34,333 |
| 宇部市 | 4 | 9,981 | — | — | — | — | — | — | — | — | — | — |
| 美祢市 | 5 | 9,084 | — | — | — | — | — | — | — | — | 1 | 25,127 |
| 山陽小野田市 | — | — | — | — | — | — | — | — | — | — | — | — |
| 美東町 | 3 | 2,703 | — | — | — | — | — | — | 1 | 65,636 | — | — |
| 秋芳町 | 1 | 1,009 | — | — | — | — | — | — | (1) (8,598) 1 | 78,694 | 1 | 9,206 |
| 下関計 | 8 | 19,364 | — | — | — | — | — | — | (1) (4,546) 1 | 79,503 | 1 | 17,865 |
| 下関市 | 8 | 19,364 | — | — | — | — | — | — | (1) (4,546) 1 | 79,503 | 1 | 17,865 |
| 長門計 | 6 | 14,351 | — | — | — | — | — | — | (1) (7,613) | — | — | — |
| 長門市 | 6 | 14,351 | — | — | — | — | — | — | (1) (7,613) | — | — | — |
| 萩計 | 15 | 36,115 | — | — | — | — | — | — | 1 | 85,835 | — | — |
| 萩市 | 10 | 17,974 | — | — | — | — | — | — | 1 | 85,835 | — | — |
| 阿武町 | 5 | 18,141 | — | — | — | — | — | — | — | — | — | — |

注) ()は前年度からの繰越分を外数

(単位:千円)

| 市町 | 土砂流出防止林造成 | | 生活環境保全林整備 | | 環境防災林整備 | | 防風林造成 | | 地すべり防止 | | 災害関連山 | | | |
|-------------|-----------|-------|-----------|-----|---------|-----|-------|--------|--------|--------|-------|------------|-------|-------------|
| | 箇所数 | 事業費 | 箇所数 | 事業費 | 箇所数 | 事業費 | 箇所数 | 事業費 | 箇所数 | 事業費 | 箇所数 | 事業費 | | |
| 総計 | 1 | 7,646 | — | — | — | — | 1 | 26,955 | 1 | 16,748 | (1) | (30,720) | (3) | (117,482) |
| 岩国計 | — | — | — | — | — | — | — | — | 1 | 16,748 | (1) | (30,720) | (3) | (117,482) |
| 岩国市 | — | — | — | — | — | — | — | — | 1 | 16,748 | (1) | (30,720) | (3) | (117,482) |
| 和木町 | — | — | — | — | — | — | — | — | — | — | — | — | — | — |
| 田布施計 | — | — | — | — | — | — | — | — | — | — | — | — | — | — |
| 柳井市 | — | — | — | — | — | — | — | — | — | — | — | — | — | — |
| 周防大島町 | — | — | — | — | — | — | — | — | — | — | — | — | — | — |
| 上関町 | — | — | — | — | — | — | — | — | — | — | — | — | — | — |
| 田布施町 | — | — | — | — | — | — | — | — | — | — | — | — | — | — |
| 平生町 | — | — | — | — | — | — | — | — | — | — | — | — | — | — |
| 周南計 | — | — | — | — | — | — | — | — | — | — | — | — | — | — |
| 下松市 | — | — | — | — | — | — | — | — | — | — | — | — | — | — |
| 光市 | — | — | — | — | — | — | — | — | — | — | — | — | — | — |
| 周南市 | — | — | — | — | — | — | — | — | — | — | — | — | — | — |
| 山口計 | — | — | — | — | — | — | — | — | — | — | — | — | — | — |
| 山口市 | — | — | — | — | — | — | — | — | — | — | — | — | — | — |
| 防府市 | — | — | — | — | — | — | — | — | — | — | — | — | — | — |
| 阿東町 | — | — | — | — | — | — | — | — | — | — | — | — | — | — |
| 美祿計 | — | — | — | — | — | — | — | — | — | — | — | — | — | — |
| 宇部市 | — | — | — | — | — | — | — | — | — | — | — | — | — | — |
| 美祿市 | — | — | — | — | — | — | — | — | — | — | — | — | — | — |
| 山陽小野田市 | — | — | — | — | — | — | — | — | — | — | — | — | — | — |
| 美東町 | — | — | — | — | — | — | — | — | — | — | — | — | — | — |
| 秋芳町 | — | — | — | — | — | — | — | — | — | — | — | — | — | — |
| 下関計 | — | — | — | — | — | — | — | — | — | — | — | — | — | — |
| 下関市 | — | — | — | — | — | — | — | — | — | — | — | — | — | — |
| 長門計 | — | — | — | — | — | — | — | — | — | — | — | — | — | — |
| 長門市 | — | — | — | — | — | — | — | — | — | — | — | — | — | — |
| 萩計 | 1 | 7,646 | — | — | — | — | 1 | 26,955 | — | — | — | — | — | — |
| 萩市 | — | — | — | — | — | — | 1 | 26,955 | — | — | — | — | — | — |
| 阿武町 | 1 | 7,646 | — | — | — | — | — | — | — | — | — | — | — | — |

2 市町別民有林治山事業実績(つづき)

(単位:千円)

| 市町 | 林地荒廃防止施設 | | 林地崩壊防止 | | 保安林維持管理 | | 治山林道施設維持管理 | | 地震等災害対策治山施設機能強化 | | 小規模治山 | |
|-------------|----------|------------|--------|------------|---------|-----|------------|--------|-----------------|-------|--------|------------|
| | 箇所数 | 事業費 | 箇所数 | 事業費 | 箇所数 | 事業費 | 箇所数 | 事業費 | 箇所数 | 事業費 | 箇所数 | 事業費 |
| 総計 | (1) | (17,446) | (5) | (31,114) | — | — | 17 | 11,729 | 1 | 2,248 | (14) | (57,958) |
| 岩国計 | (1) | (17,446) | (5) | (31,114) | — | — | — | — | 1 | 2,248 | (7) | (34,250) |
| 岩国市 | (1) | (17,446) | (5) | (31,114) | — | — | — | — | 1 | 2,248 | (7) | (34,250) |
| 和木町 | — | — | — | — | — | — | — | — | — | — | — | — |
| 田布施計 | — | — | — | — | — | — | 3 | 1,998 | — | — | 2 | 6,500 |
| 柳井市 | — | — | — | — | — | — | 2 | 1,757 | — | — | — | — |
| 周防大島町 | — | — | — | — | — | — | — | — | — | — | — | — |
| 上関町 | — | — | — | — | — | — | — | — | — | — | — | — |
| 田布施町 | — | — | — | — | — | — | 1 | 241 | — | — | 2 | 6,500 |
| 平生町 | — | — | — | — | — | — | — | — | — | — | — | — |
| 周南計 | — | — | — | — | — | — | 2 | 810 | — | — | (6) | (19,818) |
| 下松市 | — | — | — | — | — | — | — | — | — | — | — | — |
| 光市 | — | — | — | — | — | — | 1 | 516 | — | — | (2) | (8,840) |
| 周南市 | — | — | — | — | — | — | 1 | 294 | — | — | (4) | (10,978) |
| 山口計 | — | — | — | — | — | — | 1 | 2,299 | — | — | (1) | (3,890) |
| 山口市 | — | — | — | — | — | — | 1 | 2,299 | — | — | (1) | (3,890) |
| 防府市 | — | — | — | — | — | — | — | — | — | — | 1 | 5,990 |
| 阿東町 | — | — | — | — | — | — | — | — | — | — | — | — |
| 美祿計 | — | — | — | — | — | — | 5 | 4,106 | — | — | 7 | 28,630 |
| 宇部市 | — | — | — | — | — | — | 1 | 299 | — | — | — | — |
| 美祿市 | — | — | — | — | — | — | 3 | 2,912 | — | — | 2 | 8,000 |
| 山陽小野田市 | — | — | — | — | — | — | — | — | — | — | 2 | 9,530 |
| 美東町 | — | — | — | — | — | — | 1 | 895 | — | — | 1 | 5,900 |
| 秋芳町 | — | — | — | — | — | — | — | — | — | — | 2 | 5,200 |
| 下関計 | — | — | 3 | 13,991 | — | — | 2 | 1,597 | — | — | 7 | 27,100 |
| 下関市 | — | — | 3 | 13,991 | — | — | 2 | 1,597 | — | — | 7 | 27,100 |
| 長門計 | — | — | — | — | — | — | 1 | 53 | — | — | 2 | 3,938 |
| 長門市 | — | — | — | — | — | — | 1 | 53 | — | — | 2 | 3,938 |
| 萩計 | — | — | — | — | — | — | 3 | 866 | — | — | 5 | 10,520 |
| 萩市 | — | — | — | — | — | — | 3 | 866 | — | — | 4 | 9,000 |
| 阿武町 | — | — | — | — | — | — | — | — | — | — | 1 | 1,520 |

注) ()は前年度からの繰越分を外数

XV 保安林

1 保安林の種類別面積の推移

| 年度 | 総計 | | | | | 国 有 | | |
|----|---------|--------|--------|-----|-------|-------|-------|-----|
| | 総数 | 水かん | 土流 | 土崩 | その他 | 総数 | 水かん | 土流 |
| 7 | 92,363 | 61,851 | 26,440 | 80 | 3,992 | 7,331 | 6,731 | 67 |
| 8 | 93,066 | 62,064 | 26,926 | 93 | 3,983 | 7,331 | 6,731 | 67 |
| 9 | 94,000 | 62,752 | 27,124 | 93 | 4,031 | 7,331 | 6,731 | 67 |
| 10 | 94,576 | 63,036 | 27,557 | 93 | 3,890 | 7,331 | 6,731 | 67 |
| 11 | 94,502 | 63,035 | 27,576 | 93 | 3,798 | 7,331 | 6,731 | 69 |
| 12 | 95,961 | 63,330 | 28,576 | 93 | 3,962 | 7,279 | 6,680 | 69 |
| 13 | 96,798 | 63,687 | 29,050 | 93 | 3,968 | 7,276 | 6,680 | 66 |
| 14 | 97,653 | 63,889 | 29,388 | 149 | 4,137 | 7,670 | 6,680 | 165 |
| 15 | 99,008 | 64,880 | 29,751 | 149 | 4,228 | 7,618 | 6,628 | 165 |
| 16 | 99,891 | 65,461 | 30,046 | 149 | 4,235 | 7,616 | 6,627 | 164 |
| 17 | 100,542 | 65,856 | 30,303 | 149 | 4,234 | 7,616 | 6,627 | 164 |
| 18 | 102,636 | 67,609 | 30,642 | 149 | 4,236 | 9,110 | 8,021 | 264 |

2 市町村別、種類別保安林面積

| 農林事務所 | 市町村 | 総 数 | | | | | | | | | | | | 国 有 | | | | | | | | |
|-------|-------|---------|--------|--------|--------|------|----|-------|-------|-----|-------|--------|-------|-------|-------|-------|--------|--------|------|----|------|--|
| | | 総数 | 水源かん養 | 土砂流出防備 | 土砂崩壊防備 | 飛砂防備 | 防風 | 潮害防備 | 干害防備 | 防火 | 防魚 | 航空目標 | 保健 | 風致 | 総数 | 水源かん養 | 土砂流出防備 | 土砂崩壊防備 | 飛砂防備 | 防風 | 潮害防備 | |
| 総数 | | (4063) | | (123) | | | | (921) | (6) | (1) | | (3011) | (1) | (132) | | | | | | | | |
| | | 102,636 | 67,609 | 30,642 | 149 | 27 | 86 | 3 | 698 | 13 | 1,533 | 4 | 1,450 | 422 | 9,110 | 8,021 | 264 | 57 | 14 | | | |
| | | (691) | | | | | | | (239) | | | | (452) | | | | | | | | | |
| 岩国 | 総数 | 12,511 | 8,210 | 3,947 | 61 | | | | 43 | | 27 | | 100 | 123 | 1,359 | 1,172 | 7 | 57 | | | | |
| | 岩国市 | (691) | | | | | | | (239) | | | | (452) | | | | | | | | | |
| | 和木町 | 12,499 | 8,210 | 3,935 | 61 | | | | 43 | | 27 | | 100 | 123 | 1,359 | 1,172 | 7 | 57 | | | | |
| | 和木町 | 12 | | 12 | | | | | | | | | | | | | | | | | | |
| | 総数 | (45) | | (4) | | | | | | | (0) | | (41) | | | | | | | | | |
| | 総数 | 1,519 | 280 | 853 | 8 | 20 | 0 | 13 | | | 285 | | 60 | | | | | | | | | |
| | 柳井市 | (4) | | (4) | | | | | | | | | | | | | | | | | | |
| 田 | 柳井市 | 829 | 280 | 487 | 1 | 3 | | 13 | | | 26 | | 19 | | | | | | | | | |
| | 周防大島町 | (40) | | | | | | | | | (0) | | (40) | | | | | | | | | |
| | 周防大島町 | 346 | | 149 | 2 | 7 | 0 | | | | 147 | | 41 | | | | | | | | | |
| 施 | 上関町 | 134 | | 24 | 1 | 10 | | | | | 99 | | | | | | | | | | | |
| | 田布施町 | (1) | | | | | | | | | | | (1) | | | | | | | | | |
| | 田布施町 | 89 | | 86 | 3 | | | | | | | | | | | | | | | | | |
| | 平生町 | 121 | | 107 | 1 | | | | | | 13 | | | | | | | | | | | |
| | 総数 | (508) | | (17) | | | | (14) | | | | | (477) | | (132) | | | | | | | |
| 周 | 総数 | 10,869 | 7,071 | 3,233 | 17 | 5 | 22 | | 91 | 3 | 133 | | 294 | | 922 | 538 | 31 | | 14 | | | |
| | 下松市 | (132) | | | | | | | | | | | (132) | | (132) | | | | | | | |
| | 下松市 | 665 | | 247 | 1 | 14 | | 53 | 2 | 103 | | | 245 | | 354 | | 1 | | 14 | | | |
| | 光市 | (136) | | | | | | (14) | | | | | (122) | | | | | | | | | |
| | 光市 | 375 | | 325 | 5 | 5 | 8 | | 31 | 1 | 0 | | | | | | | | | | | |
| | 周南市 | (240) | | (17) | | | | | | | | | (223) | | | | | | | | | |
| | 周南市 | 9,829 | 7,071 | 2,661 | 11 | 0 | | 7 | | | 30 | | 49 | | 568 | 538 | 30 | | | | | |
| | 総数 | (843) | | | | | | | | | | | (842) | (1) | | | | | | | | |
| 山 | 総数 | 36,235 | 25,616 | 10,071 | 11 | | | | 55 | 4 | 53 | 2 | 241 | 182 | 4,932 | 4,801 | 80 | | | | | |
| | 山口市 | (381) | | | | | | | | | | | (381) | | | | | | | | | |
| | 山口市 | 22,609 | 15,902 | 6,513 | 4 | | | | 55 | 4 | 4 | | 127 | | 3,261 | 3,234 | 27 | | | | | |
| | 防府市 | (434) | | | | | | | | | | | (434) | | | | | | | | | |
| | 防府市 | 2,917 | | 2,832 | | | | | | | | 2 | 34 | | | | | | | | | |
| | 阿東町 | (28) | | | | | | | | | | | (27) | (1) | | | | | | | | |
| | 阿東町 | 10,709 | 9,714 | 726 | 7 | | | | | | | | 80 | 182 | 1,671 | 1,567 | 53 | | | | | |

(単位:ha)

| 林 | | 民 有 林 | | | | |
|-----------|------------|---------------|---------------|---------------|-----------|--------------|
| 土崩 | その他 | 総数 | 水かん | 土流 | 土崩 | その他 |
| - | 533 | 85,032 | 55,120 | 26,373 | 80 | 3,459 |
| - | 533 | 85,735 | 55,333 | 26,859 | 93 | 3,450 |
| - | 533 | 86,669 | 56,021 | 27,057 | 93 | 3,498 |
| - | 533 | 87,245 | 56,305 | 27,490 | 93 | 3,357 |
| - | 531 | 87,171 | 56,304 | 27,507 | 93 | 3,267 |
| - | 530 | 88,682 | 56,650 | 28,507 | 93 | 3,432 |
| - | 530 | 89,522 | 57,007 | 28,984 | 93 | 3,438 |
| 57 | 768 | 89,983 | 57,209 | 29,223 | 92 | 3,459 |
| 57 | 768 | 91,390 | 58,252 | 29,586 | 92 | 3,460 |
| 57 | 768 | 92,275 | 58,834 | 29,882 | 92 | 3,467 |
| 57 | 768 | 92,926 | 59,229 | 30,139 | 92 | 3,466 |
| 57 | 768 | 93,526 | 59,588 | 30,378 | 92 | 3,468 |

(単位:ha)

| 林 | | | | | | 民 有 林 | | | | | | | | | | | | |
|-----|---|----|---|-------|-----|--------|--------|--------|----|----|----|------|-------|-----|-------|-------|--------|-----|
| 干 | 防 | 魚 | 航 | 保 | 風 | 総 | 水 | 土 | 土 | 飛 | 防 | 潮 | 干 | 防 | 魚 | 航 | 保 | 風 |
| 害 | 火 | つ | 行 | 健 | 致 | 数 | 源 | 砂 | 砂 | 砂 | 風 | 害 | 害 | 火 | つ | 行 | 健 | 致 |
| 防 | | き | 目 | | | | かん | 流 | 崩 | 防 | 防 | 防 | 防 | | き | 目 | | |
| 備 | | | 標 | | | | 養 | 出 | 壊 | 備 | 備 | 備 | 備 | | | 標 | | |
| | | | | (132) | | (3931) | | (123) | | | | | (921) | (6) | (1) | | (2879) | (1) |
| 294 | | 65 | | 221 | 174 | 93,526 | 59,588 | 30,378 | 92 | 27 | 72 | 3 | 404 | 13 | 1,468 | 4 | 1,229 | 248 |
| | | | | | | (691) | | | | | | | (239) | | | (452) | | |
| | | | | | 123 | 11,152 | 7,038 | 3,940 | 4 | | | | 43 | | 27 | | 100 | |
| | | | | | | (691) | | | | | | | (239) | | | (452) | | |
| | | | | | 123 | 11,140 | 7,038 | 3,928 | 4 | | | | 43 | | 27 | | 100 | |
| | | | | | | 12 | | 12 | | | | | | | | | | |
| | | | | | | (45) | | (4) | | | | | | | (0) | | (41) | |
| | | | | | | 1,519 | 280 | 853 | 8 | 20 | 0 | 13 | | | 285 | | 60 | |
| | | | | | | (4) | | (4) | | | | | | | | | | |
| | | | | | | 829 | 280 | 487 | 1 | 3 | | 13 | | | 26 | | 19 | |
| | | | | | | (40) | | | | | | | | | (0) | | (40) | |
| | | | | | | 346 | | 149 | 2 | 7 | 0 | | | | 147 | | 41 | |
| | | | | | | 134 | | 24 | 1 | 10 | | | | | 99 | | | (1) |
| | | | | | | (1) | | | | | | | | | | | | |
| | | | | | | 89 | | 86 | 3 | | | | | | | | | |
| | | | | | | 121 | | 107 | 1 | | | | | | 13 | | | |
| | | | | (132) | | (376) | | (17) | | | | | (14) | | | | (345) | |
| 53 | | 65 | | 221 | | 9,947 | 6,533 | 3,202 | 17 | 5 | 8 | | 38 | 3 | 68 | | 73 | |
| | | | | | | (0) | | | | | | | | | | | (0) | |
| 53 | | 65 | | 221 | | 311 | | 246 | 1 | 0 | | 0 | 2 | 38 | | 24 | | |
| | | | | | | (136) | | | | | | (14) | | | | (122) | | |
| | | | | | | 375 | | 325 | 5 | 5 | 8 | | 31 | 1 | 0 | | | |
| | | | | | | (240) | | (17) | | | | | | | | (223) | | |
| | | | | | | 9,261 | 6,533 | 2,631 | 11 | 0 | | 7 | | | 30 | | 49 | |
| | | | | | | (843) | | | | | | | | | | (842) | (1) | |
| | | | | | 51 | 31,303 | 20,815 | 9,991 | 11 | | | | 55 | 4 | 53 | 2 | 241 | 131 |
| | | | | | | (381) | | | | | | | | | | (381) | | |
| | | | | | | 19,348 | 12,668 | 6,486 | 4 | | | | 55 | 4 | 4 | | 127 | |
| | | | | | | (434) | | | | | | | | | | (434) | | |
| | | | | | | 2,917 | | 2,832 | | | | | | | 49 | 2 | 34 | |
| | | | | | | (28) | | | | | | | | | | (27) | (1) | |
| | | | | | 51 | 9,038 | 8,147 | 673 | 7 | | | | | | | 80 | 131 | |

2 市町村別、種類別保安林面積(つづき)

| 農 林 事 務 所 | 市 町 村 | 総 数 | | | | | | | | | | | | | 国 | | | | | |
|-----------------------|----------------|-----------------|-------------------|----------------------------|----------------------------|------------------|--------|------------------|------------------|--------|-------------|------------------|--------------|--------------|--------|-------------------|----------------------------|----------------------------|------------------|--------|
| | | 総 数 | 水 源 かん 養 | 土 砂 流 出 防 備 | 土 砂 崩 壊 防 備 | 飛 砂 防 備 | 防 風 | 潮 害 防 備 | 干 害 防 備 | 防 火 | 魚 つ き | 航 行 目 標 | 保 健 | 風 致 | 総 数 | 水 源 かん 養 | 土 砂 流 出 防 備 | 土 砂 崩 壊 防 備 | 飛 砂 防 備 | 防 風 |
| 美 祢 市 | 総 数 | (524) 13,802 | 10,338 | 3,160 | 6 | 1 | 3 | 2 | 188 | (2) | 2 | 2 | (362) 64 | 34 | 280 | 280 | | | | |
| | 宇部市 | (344) 2,589 | 134 | 2,229 | 3 | 1 | 3 | 2 | 138 | (85) | (2) | 2 | (257) 42 | 34 | | | | | | |
| | 美祢市 | (27) 4,698 | 4,516 | 182 | | | | | | | | | (27) | | 78 | 78 | | | | |
| | 山陽 小野田市 | (30) 222 | | 152 | 3 | | | | 42 | 2 | | | (30) 22 | | | | | | | |
| | 美東町 | (48) 3,804 | 3,569 | 227 | | | | | | 8 | | | (48) (75) | | 179 | 179 | | | | |
| | 秋芳町 | (75) 2,489 | 2,119 | 370 | | | | | (75) | | | | | | 23 | 23 | | | | |
| | 下 関 | 総 数 | (415) 8,038 | 5,218 | 2,275 | 7 | 9 | 11 | 1 | 19 | (143) | (1) | 0 | (169) 352 | 2 | 297 | 297 | | | |
| 下関市 | (415) 8,038 | 5,218 | 2,275 | 7 | 9 | 11 | 1 | 19 | (143) | (1) | 0 | (169) 352 | 2 | 297 | 297 | | | | | |
| 長 門 | 総 数 | (457) 7,980 | 5,118 | 2,251 | 3 | 0 | 13 | | | (32) | 421 | 0 | (425) 174 | | 120 | 120 | | | | |
| | 長門市 | (457) 7,980 | 5,118 | 2,251 | 3 | 0 | 13 | | | (32) | 421 | 0 | (425) 174 | | 120 | 120 | | | | |
| 萩 | 総 数 | (580) 11,681 | 5,757 | 4,852 | 36 | 12 | 17 | | 289 | (333) | (4) | 468 | (243) 165 | 81 | 1,200 | 813 | 146 | | | |
| | 萩市 | (580) 9,690 | 5,132 | 3,924 | 35 | 8 | 17 | | 48 | (333) | (4) | 380 | (243) 65 | 81 | 188 | 188 | | | | |
| | 阿武町 | 1,991 | 625 | 928 | 1 | 4 | | | 241 | 4 | 88 | | 100 | | 1,012 | 625 | 146 | | | |

(単位:ha)

| 干 害 防 備 | 防 火 | 林 | | | | 民 有 | | | | | | | 林 | | | | | |
|------------------|--------|-------------|------------------|--------|--------|--------|-----------------------|----------------------------|----------------------------|------------------|--------|------------------|------------------|--------|-------------|------------------|--------|--------|
| | | 魚 つ き | 航 行 目 標 | 保 健 | 風 致 | 総 数 | 水 源 か ん 養 | 土 砂 流 出 防 備 | 土 砂 崩 壊 防 備 | 飛 砂 防 備 | 防 風 | 潮 害 防 備 | 干 害 防 備 | 防 火 | 魚 つ き | 航 行 目 標 | 保 健 | 風 致 |
| | | | | | | (524) | | | | | | (160) | (2) | | | (362) | | |
| | | | | | | 13,522 | 10,058 | 3,160 | 6 | 1 | 3 | 2 | 188 | 2 | 2 | 64 | 34 | |
| | | | | | | (344) | | | | | | (85) | (2) | | | (257) | | |
| | | | | | | 2,589 | 134 | 2,229 | 3 | 1 | 3 | 2 | 138 | | 2 | 42 | 34 | |
| | | | | | | (27) | | | | | | | | | | (27) | | |
| | | | | | | 4,620 | 4,438 | 182 | | | | | | | | | | |
| | | | | | | (30) | | | | | | | | | | (30) | | |
| | | | | | | 222 | | 152 | 3 | | | 42 | 2 | | 1 | 22 | | |
| | | | | | | (48) | | | | | | | | | | (48) | | |
| | | | | | | 3,625 | 3,390 | 227 | | | | 8 | | | | | | |
| | | | | | | (75) | | | | | | (75) | | | | | | |
| | | | | | | 2,466 | 2,096 | 370 | | | | | | | | | | |
| | | | | | | (415) | | (102) | | | | (143) | | (1) | | (169) | | |
| | | | | | | 7,741 | 4,921 | 2,275 | 7 | 9 | 11 | 1 | 19 | | 144 | 0 | 352 | 2 |
| | | | | | | (415) | | (102) | | | | (143) | | (1) | | (169) | | |
| | | | | | | 7,741 | 4,921 | 2,275 | 7 | 9 | 11 | 1 | 19 | | 144 | 0 | 352 | 2 |
| | | | | | | (457) | | | | | | | | | | (425) | | |
| | | | | | | 7,860 | 4,998 | 2,251 | 3 | 0 | 13 | | | | 421 | 174 | | |
| | | | | | | (457) | | | | | | | | | | (425) | | |
| | | | | | | 7,860 | 4,998 | 2,251 | 3 | 0 | 13 | | | | 421 | 174 | | |
| | | | | | | (580) | | | | | | (333) | (4) | (0) | | (243) | | |
| 241 | | | | | | 10,481 | 4,944 | 4,706 | 36 | 12 | 17 | | 48 | 4 | 468 | 165 | 81 | |
| | | | | | | (580) | | | | | | (333) | (4) | (0) | | (243) | | |
| | | | | | | 9,502 | 4,944 | 3,924 | 35 | 8 | 17 | | 48 | | 380 | 65 | 81 | |
| 241 | | | | | | 979 | | 782 | 1 | 4 | | | | 4 | 88 | 100 | | |

XVI 林 地 開 発

1 林地開発許可状況

| 開 発 行 為 の 目 的 | 14年度 | | 15年度 | | 16年度 | | 17年度 | | 18年度 | | 合 計 | |
|------------------|------|------|------|-----|------|------|------|------|------|------|------|-------|
| | 件数 | 面積 | 件数 | 面積 | 件数 | 面積 | 件数 | 面積 | 件数 | 面積 | 件数 | 面積 |
| | 件 | ha | 件 | ha | 件 | ha | 件 | ha | 件 | ha | 件 | ha |
| 工場・事業場 用地の造成 | - | - | - | - | - | - | (1) | (20) | - | - | (1) | (20) |
| | 1 | 1 | - | - | - | - | - | - | - | - | 1 | 1 |
| 住宅用地 の造成 | - | - | - | - | - | - | - | - | - | - | - | - |
| | - | - | 1 | 10 | - | - | - | - | - | - | 1 | 10 |
| ゴルフ場 の設置 | - | - | - | - | - | - | - | - | - | - | - | - |
| レジャー施設 の設置 | - | - | - | - | - | - | - | - | - | - | - | - |
| 農用地の造成 | - | - | - | - | - | - | - | - | - | - | - | - |
| 土石の採掘 | (11) | (21) | (9) | (6) | (4) | (54) | (3) | (46) | (10) | (89) | (37) | (216) |
| | 5 | 9 | 2 | 8 | 1 | 2 | 3 | 8 | 2 | 7 | 13 | 34 |
| そ の 他 | - | - | (3) | (0) | (2) | (9) | - | - | (1) | (3) | (6) | (12) |
| | 2 | 11 | 3 | 5 | 1 | 2 | 4 | 10 | 3 | 23 | 13 | 51 |
| 計 | (11) | (21) | (12) | (6) | (6) | (63) | (4) | (66) | (11) | (92) | (44) | (248) |
| | 8 | 21 | 6 | 23 | 2 | 4 | 7 | 18 | 5 | 30 | 28 | 96 |

注 () 内は変更に係るもので外数

2 森林保全巡視状況

| 区 分 | 14年度 | 15年度 | 16年度 | 17年度 | 18年度 | 合 計 | |
|----------------------|-------|---------|---------|---------|---------|---------|-----------|
| 保 安 林 | 面積 ha | 83,536 | 84,296 | 89,983 | 91,390 | 92,275 | 441,480 |
| | 日 数 | 210 | 180 | 122 | 118 | 127 | 757 |
| 林 野 火 災 予 防 地 域 等 | 面積 ha | 159,744 | 159,765 | 331,314 | 329,804 | 328,684 | 1,309,311 |
| | 日 数 | 54 | 89 | 78 | 61 | 42 | 324 |
| 計 | 面積 ha | 243,280 | 244,061 | 421,297 | 421,194 | 420,959 | 1,750,791 |
| | 日 数 | 264 | 269 | 200 | 179 | 169 | 1,081 |

XVII 自然保護

1 緑地環境保全地域指定状況

(単位:ha)

| 名称 | 区域 | 面積 | 土地所有区分 | |
|-------------|-----------------------------------------------|--------------|------------|--------------|
| | | | 公有地 | 私有地 |
| 総数 | 10地域 | 2,335 | 876 | 1,459 |
| 木谷峡緑地環境保全地域 | 岩国市錦町広瀬の一部 | 86 | 3 | 83 |
| 高瀬峡 | 周南市大字高瀬の一部 | 260 | 5 | 255 |
| 阿弥陀寺・苔谷 | 防府市大字牟礼及び周南市大字戸田の各一部 | 184 | 62 | 122 |
| 十種ヶ峰 | 阿武郡阿東町大字徳佐及び大字嘉年の各一部 | 460 | 290 | 170 |
| 般若寺 | 熊毛郡平生町大字宇佐木及び柳井市伊保庄の各一部 | 21 | 1 | 20 |
| 大寧寺 | 長門市深川湯本の一部 | 127 | 2 | 125 |
| 天花 | 山口市上宇野令の一部 | 147 | 28 | 119 |
| 姫山 | 山口市御堀、平井及び吉田の各一部 | 63 | - | 63 |
| 霜降山 | 宇部市大字善和、大字吉見、大字末信、大字沖の旦、大字中山、大字上宇部、及び大字川上の各一部 | 797 | 440 | 357 |
| 西ヶ河内・小松尾 | 山陽小野田市大字千崎及び大字高皇の各一部 | 190 | 45 | 145 |

2 自然記念物指定状況

(単位:ha)

| 名称 | 区域 | 面積 | 土地所有区分 | |
|---------------|-----------------------------|--------------|-------------|--------------|
| | | | 公有地 | 私有地 |
| 総数 | 33件 | 54.76 | 3.18 | 51.58 |
| マンシュウボダイジュ | 岩国市錦町宇佐字蛇打谷の一部 | 5.6 | - | 5.6 |
| 蒲井八幡宮樹林 | 熊毛郡上関町大字長島字木崎の一部 | 3.9 | - | 3.9 |
| 二反田溜池のカキツバタ群落 | 美祿郡美東町大字絵堂字大滝の一部 | 0.5 | - | 0.5 |
| 熊田溜池のミンカンソ研 | 阿武郡阿武町大字宇生賀字下堤の一部 | 4.9 | - | 4.9 |
| 御山神社樹林 | 阿武郡阿武町大字惣郷字御山の一部 | 1.0 | - | 1.0 |
| 志度石神社樹林 | 大島郡周防大島町大字東屋代字二反田の一部 | 3.9 | - | 3.9 |
| 花尾八幡宮樹林 | 山口市徳地島地字前山の一部 | 1.1 | - | 1.1 |
| 無動寺樹林 | 柳井市阿月字畑及び字吉毛の一部 | 4.13 | - | 4.13 |
| 渋木八幡宮樹林 | 長門市大字渋木字宮の台、字八幡及び西門前の各一部 | 3.76 | - | 3.76 |
| 玉祖神社樹林 | 防府市大字大崎字寺屋敷の一部 | 0.96 | - | 0.96 |
| 中須八幡宮樹林 | 周南市大字中須南字宮地及び寺山の各一部 | 0.49 | - | 0.49 |
| 南原寺樹林 | 美祿市伊佐町伊佐字南原及び伊佐町堀越字井手ヶ迫の各一部 | 6.7 | 1.8 | 4.9 |
| 赤間神宮紅石山樹林 | 下関市大字阿弥陀寺町字阿弥陀寺町の一部 | 3.6 | - | 3.6 |
| 亀島ウバメガシ群落 | 大島郡周防大島町大字東安下庄字亀島の一部 | 0.25 | 0.2 | 0.05 |
| 尾国賀茂神社樹林 | 熊毛郡平生町大字尾国字二葉山及び字迫の各一部 | 0.5 | - | 0.5 |
| 下田八幡宮樹林 | 大島郡周防大島町大字西方字高田の一部 | 1.0 | - | 1.0 |
| 牛島のモクゲンジ群生地 | 光市大字牛島字越和田及び先越和田の各一部 | 1.0 | - | 1.0 |
| 中郷八幡宮樹林 | 山口市小郡上郷字宮ノ下山付の一部 | 1.0 | - | 1.0 |
| 徳佐上八幡宮樹林 | 阿武郡阿東町大字徳佐上字新田の一部 | 0.3 | - | 0.3 |
| 長尾八幡宮樹林 | 大島郡周防大島町大字西安下庄字神南の一部 | 1.0 | - | 1.0 |
| 白井田八幡宮樹林 | 熊毛郡上関町大字長島字高松の一部 | 0.9 | - | 0.9 |
| 龍王神社樹林 | 下関市大字吉見下字井上の一部 | 0.2 | - | 0.2 |
| 二俣神社樹林 | 周南市大字大向字二俣の一部 | 0.5 | - | 0.5 |
| 高松八幡宮樹林 | 熊毛郡田布施町大字麻郷字水上及び字羽山の各一部 | 1.5 | - | 1.5 |
| 二井寺山極楽寺樹林 | 岩国市周東町用田字二井寺の一部 | 1.0 | - | 1.0 |
| 椎尾八幡宮樹林 | 岩国市角字八幡の一部 | 1.5 | - | 1.5 |
| 楯社八幡宮樹林 | 岩国市周東町下久原字泉山の一部 | 0.7 | - | 0.7 |
| 浄福寺樹林 | 山口市嘉川字沖田東191番1の一部 | 0.13 | - | 0.13 |
| 飛龍八幡宮樹林 | 周南市大字須々万本郷字山の神1277番2の一部 | 0.46 | - | 0.46 |
| 松原八幡宮樹林 | 周南市大字小松原字荒瀬118番の一部 | 0.12 | - | 0.12 |
| 吉部田八幡宮樹林 | 山陽小野田市大字郡字金郷985番の一部 | 0.65 | - | 0.65 |
| 東荷神社樹林 | 光市大字東荷字山根270番1の一部他 | 0.28 | - | 0.28 |
| ミヤマウメモドキ群落 | 阿武郡阿武町大字福田下字第一八幡原及び字大藪の各一部 | 1.23 | 1.18 | 0.05 |

XVIII 鳥 獣 保 護

1 鳥獣保護区等の設定状況

(1) 鳥獣保護区

(単位:ha)

| 設定区分 | 設定箇所数 | 管理者別箇所数 | | 面積 | | | |
|------|-------|---------|----|--------|-------|--------|-------|
| | | 環境庁長官 | 知事 | 総数 | 国有地 | 民有地 | 水面 |
| 総数 | 80 | — | 80 | 52,407 | 2,445 | 43,031 | 6,931 |
| 環境大臣 | — | — | — | — | — | — | — |
| 知事 | 80 | — | 80 | 52,407 | 2,445 | 43,031 | 6,931 |

(2) 特別保護地区

(単位:ha)

| 設定区分 | 設定箇所数 | 管理者別箇所数 | | 面積 | | | |
|------|-------|---------|----|-------|-----|-------|-----|
| | | 環境庁長官 | 知事 | 総数 | 国有地 | 民有地 | 水面 |
| 総数 | 33 | — | 33 | 1,717 | 60 | 1,220 | 437 |
| 環境大臣 | — | — | — | — | — | — | — |
| 知事 | 33 | — | 33 | 1,717 | 60 | 1,220 | 437 |

(3) 休猟区

(単位:ha)

| 設定区分 | 設定年度 | 設定箇所数 | 設定面積 | 設定期間 | 摘要 |
|------|------|-------|--------|---------------------|----|
| 知事 | 16 | 11 | 14,622 | H 16.11.1～H19.10.31 | |
| 〃 | 17 | 9 | 12,389 | H 17.11.1～H20.10.31 | |
| 〃 | 18 | 11 | 23,833 | H18.11.1～H21.10.31 | |

(4) 銃猟禁止区域

(単位:ha)

| 設定区分 | 設定箇所数 | 面積 | | | 摘要 |
|------|-------|--------|--------|--------|----|
| | | 総数 | 陸地 | 水面 | |
| 知事 | 61 | 78,431 | 23,414 | 55,017 | |

(5) 狩猟鳥獣の捕獲制限及び猟法の制限区域

(単位:ha)

| 設定区分 | 制限区分 | 設定面積 | 設定期間 |
|------|-----------|---------|---------------------|
| 知事 | わな架設禁止 | 107,715 | H16.11.1～H19.10.31 |
| | くくりわな架設禁止 | 7,832 | H 16.11.1～H21.10.31 |
| | 鉛散弾規制地域 | 85 | H 12.11.1～永年 |

(6)種類別、農林事務所別明細
ア 鳥獣保護区

(単位:ha)

| 区 分 | 設定箇所数 | 設定面積 | 内 訳 | | | 摘 要 |
|-------|-------|--------|-------|--------|-------|-----|
| | | | 国有地 | 民有地 | 水面 | |
| 総 数 | 80 | 52,407 | 2,445 | 43,031 | 6,931 | |
| 岩 国 | 10 | 5,593 | 930 | 4,661 | 2 | |
| 田 布 施 | 5 | 2,455 | - | 2,445 | 10 | |
| 周 南 | 10 | 4,473 | 710 | 3,526 | 237 | |
| 山 口 | 12 | 5,480 | 125 | 5,185 | 170 | |
| 美 祢 | 16 | 12,274 | 1 | 11,884 | 389 | |
| 下 関 | 13 | 7,218 | 47 | 6,651 | 520 | |
| 長 門 | 2 | 8,140 | - | 3,120 | 5,020 | |
| 萩 | 12 | 6,774 | 632 | 5,559 | 583 | |

イ 特別保護地区

(単位:ha)

| 区 分 | 設定箇所数 | 設定面積 | 内 訳 | | | 摘 要 |
|-------|-------|-------|-----|-------|-----|-----|
| | | | 国有地 | 民有地 | 水面 | |
| 総 数 | 33 | 1,717 | 60 | 1,220 | 437 | |
| 岩 国 | 5 | 216 | 23 | 193 | - | |
| 田 布 施 | - | - | - | - | - | |
| 周 南 | 4 | 593 | - | 356 | 237 | |
| 山 口 | 5 | 72 | - | 72 | - | |
| 美 祢 | 6 | 396 | - | 212 | 184 | |
| 下 関 | 9 | 246 | 37 | 195 | 14 | |
| 長 門 | 1 | 67 | - | 67 | - | |
| 萩 | 3 | 127 | - | 125 | 2 | |

ウ 休猟区

(単位:ha)

| 区 分 | 設定箇所数 | 設定面積 | 内 訳 | | 摘 要 |
|-------|-------|--------|--------|------|-----|
| | | | 陸地 | 公有水面 | |
| 総 数 | 31 | 50,844 | 50,519 | 325 | |
| 岩 国 | 4 | 6,950 | 6,912 | 38 | |
| 田 布 施 | - | - | - | - | |
| 周 南 | 7 | 9,477 | 9,422 | 55 | |
| 山 口 | 7 | 14,995 | 14,822 | 173 | |
| 美 祢 | 5 | 8,162 | 8,143 | 19 | |
| 下 関 | 2 | 1,592 | 1,587 | 5 | |
| 長 門 | 2 | 4,133 | 4,124 | 9 | |
| 萩 | 4 | 5,535 | 5,509 | 26 | |

エ 銃猟禁止区域

(単位:ha)

| 区 分 | 設定箇所数 | 設定面積 | 内 訳 | | 摘 要 |
|-------|-------|--------|--------|--------|-----|
| | | | 陸地 | 公有水面 | |
| 総 数 | 61 | 78,431 | 23,414 | 55,017 | |
| 岩 国 | 7 | 10,210 | 1,474 | 8,736 | |
| 田 布 施 | 2 | 25,390 | - | 25,390 | |
| 周 南 | 16 | 11,324 | 5,542 | 5,782 | |
| 山 口 | 10.5 | 2,964 | 1,341 | 1,623 | |
| 美 祢 | 12.5 | 2,389 | 2,356 | 33 | |
| 下 関 | 6.5 | 17,762 | 9,619 | 8,143 | |
| 長 門 | 1.5 | 3,324 | 886 | 2,438 | |
| 萩 | 5 | 5,068 | 2,196 | 2,872 | |

オ 狩猟鳥獣の捕獲制限及び猟法の制限区域

(単位:ha)

| 農林事務所 | 制限区分 | 区 域 | 面 積 | 期 間 |
|-------|-----------|------------------------------------|---------|---------------------|
| 岩 国 | くくりわな架設禁止 | 西中国地域国定公園 の区域及び羅漢山県 立自然公園の区域 | 7,832 | H 16.11.1~H21.10.31 |
| 下関・長門 | わな架設禁止 | 下関市、長門市の全域 | 107,715 | H16.11.1~H19.10.31 |
| 周 南 | 鉛散弾規制地域 | 周南市向道湖 | 85 | H12.11.1~永 年 |

カ 猟区

(単位:ha)

| 農林事務所 | 名 称 | 設定面積 | 摘 要 |
|-------|-----------|-------|-----|
| 岩 国 | 周防大島町東和猟区 | 3,950 | |
| | 周防大島町橘猟区 | 2,883 | |
| | 周防大島町久賀猟区 | 2,311 | |
| | 周防大島町大島猟区 | 4,634 | |
| | 平郡猟区 | 1,786 | |

2 狩猟免許等交付状況

(1) 狩猟者登録

(単位:人)

| 年 度 | 総 数 | 内 訳 | | | 県外者 (内数) |
|-----|-------|-----------|----------|----------|-------------|
| | | 網・わな(旧甲種) | 第一種(旧乙種) | 第二種(旧丙種) | |
| 14 | 3,499 | 937 | 2,380 | 182 | 240 |
| 15 | 3,612 | 1,127 | 2,296 | 189 | 237 |
| 16 | 3,405 | 1,146 | 2,207 | 52 | 201 |
| 17 | 3,417 | 1,236 | 2,131 | 50 | 195 |
| 18 | 3,314 | 1,237 | 2,038 | 39 | 184 |

(2) 手数料(再交付を含む)

(単位:件)

| 年度 | 経験者 | | 初心者 | | 狩猟免許 更 新 | 狩猟者 登 録 | 飼養鳥獣 登 録 | 免許等 再交付 |
|----|---------------|------------------|---------------|------------------|-------------|------------|-------------|------------|
| | 網・わな (旧甲種) | 第一・二種 (旧乙・丙種) | 網・わな (旧甲種) | 第一・二種 (旧乙・丙種) | | | | |
| 14 | 43 | 5 | 171 | 32 | 328 | 3,499 | 347 | 8 |
| 15 | 75 | 12 | 274 | 48 | 2,673 | 3,612 | 344 | 22 |
| 16 | 28 | 5 | 77 | 23 | 289 | 3,405 | 405 | 14 |
| 17 | 35 | 8 | 167 | 46 | 445 | 3,417 | 357 | 18 |
| 18 | 33 | 11 | 111 | 28 | 2,647 | 3,314 | 343 | 23 |

3 狩猟者登録により捕獲された主な鳥獣

(1) 鳥類

(単位:羽)

| 年度 | ゴイサギ | キ | ジ | ヤマドリ | コジュケイ | カモ類 | シギ類 | キジバト | カラス類 | スズメ |
|----|------|-------|-----|------|-------|-----|-------|------|------|-----|
| 14 | 2 | 1,279 | 396 | 98 | 3,643 | 21 | 1,438 | 569 | 303 | |
| 15 | 1 | 828 | 130 | 45 | 3,450 | 16 | 1,162 | 375 | 185 | |
| 16 | 2 | 1,086 | 477 | 52 | 2,806 | 4 | 1,234 | 374 | 120 | |
| 17 | - | 831 | 67 | 24 | 2,849 | 12 | 778 | 714 | 148 | |
| 18 | - | 838 | 151 | 23 | 2,793 | 9 | 583 | 287 | 85 | |

(2) 獣類

(単位:頭)

| 年度 | イノシシ | キツネ | オスジカ | メスジカ | タヌキ | テ | ン | オスイタチ | ノウサギ | ノイヌ |
|----|-------|-----|------|------|-------|---|---|-------|------|-----|
| 14 | 5,206 | 36 | 125 | 17 | 868 | 8 | - | 617 | - | |
| 15 | 4,451 | 21 | 145 | 50 | 650 | 3 | - | 611 | - | |
| 16 | 8,671 | 39 | 146 | 77 | 1,385 | 8 | 2 | 463 | 5 | |
| 17 | 5,910 | 28 | 202 | 111 | 931 | - | - | 487 | 2 | |
| 18 | 5,017 | 16 | 86 | 58 | 731 | 1 | - | 472 | - | |

(260)

※()書きは、雌雄不明分。

4 知事の捕獲許可による捕獲鳥獣

(1) 有害鳥獣

ア 鳥類

(単位:羽)

| 年度 | ゴイサギ | カモ類 | キジバト | カラス類 | スズメ | ドバト | ヒヨドリ |
|----|------|-----|------|-------|-----|-----|-------|
| 14 | 20 | 1 | 55 | 2,525 | 852 | 509 | 1,170 |
| 15 | - | 51 | 98 | 1,916 | 240 | 213 | 607 |
| 16 | 13 | 39 | 60 | 1,915 | 49 | 142 | 458 |
| 17 | - | 45 | 121 | 1,297 | 108 | 163 | 156 |
| 18 | 18 | 32 | 18 | 1,192 | 55 | 79 | 110 |

イ 獣類

(単位:頭)

| 年度 | ク | マ | イノシシ | オスジカ | メスジカ | キツネ | タヌキ | ノウサギ | ノイヌ | サル |
|----|----|-------|------|------|------|-------|-----|------|-----|----|
| 14 | 12 | 5,259 | 506 | 587 | 6 | 2,620 | 177 | 15 | 219 | |
| 15 | 3 | 5,417 | 572 | 574 | 113 | 2,334 | 239 | 5 | 154 | |
| 16 | 25 | 7,638 | 576 | 582 | 2 | 3,464 | 114 | 7 | 265 | |
| 17 | 4 | 5,918 | 660 | 612 | 1 | 2,645 | 108 | 6 | 185 | |
| 18 | 4 | 5,133 | 756 | 649 | 7 | 2,376 | 136 | - | 145 | |

(2) 飼養捕獲 (単位:羽)

| 年度 | 総数 | メジロ | ホオジロ | ウソ | マヒワ |
|----|-----|-----|------|----|-----|
| 14 | 57 | 47 | 10 | - | - |
| 15 | 46 | 42 | 4 | - | - |
| 16 | 140 | 124 | 16 | - | - |
| 17 | 73 | 55 | 18 | - | - |
| 18 | 44 | 32 | 12 | - | - |

5 鳥獣飼養状況調 (単位:頭)

| 年度 | 総数 | メジロ | ホオジロ | ウグイス | ヒバリ | ヤマガラ | ウソ | マヒワ | その他 |
|----|-----|-----|------|------|-----|------|----|-----|-----|
| 14 | 294 | 185 | 76 | 8 | - | - | - | - | 25 |
| 15 | 321 | 193 | 88 | 12 | - | 2 | - | - | 26 |
| 16 | 399 | 235 | 99 | 8 | - | 1 | - | 1 | 55 |
| 17 | 357 | 218 | 78 | 3 | - | 1 | - | 1 | 56 |
| 18 | 365 | 212 | 85 | 3 | - | 1 | - | 1 | 63 |

6 猟区の成績

| 名称 | 開猟日数 | | | 入猟人員 | | | 捕獲数 | |
|-----------|------|------|-----|------|------|-----|-----|----|
| | 予定日数 | 開猟日数 | 割合 | 予定人員 | 入猟者数 | 割合 | 鳥類 | 獣類 |
| | 日 | 日 | % | 人 | 人 | % | 羽 | 頭 |
| 総数 | 85 | 85 | 100 | 78 | 45 | 58 | 35 | - |
| 周防大島町東和猟区 | 10 | 10 | 100 | 14 | 5 | 36 | 1 | - |
| 周防大島町橋猟区 | 15 | 15 | 100 | 2 | 3 | 150 | 1 | - |
| 周防大島町久賀猟区 | 12 | 12 | 100 | 2 | 2 | 100 | 0 | - |
| 周防大島町大島猟区 | 18 | 18 | 100 | 1 | 1 | 100 | 2 | - |
| 平郡猟区 | 19 | 19 | 100 | 9 | 10 | 111 | 25 | - |
| 平郡猟区 | 11 | 11 | 100 | 50 | 24 | 48 | 6 | - |

7 主たる法令違反調 (単位:件)

| 年度 | 総数 | 8条 (狩猟鳥 獣以外の 鳥獣捕獲) | 11条1項 (期間外 狩猟) | 20条 (無許可 飼育) | 27条 (違法に捕 獲等した鳥 獣の飼養等) | 38条 (日没後 人身事故 等) | 55条1項 (期間中 の無登録 狩猟) | 62条 (狩猟者 登録証等 不携帯) | その他 |
|----|----|-----------------------------|----------------------|--------------------|---------------------------------|---------------------------|------------------------------|-----------------------------|-----|
| 14 | 15 | 7 | 1 | - | - | - | 6 | - | 1 |
| 15 | 16 | 3 | - | - | 11 | - | - | - | 2 |
| 16 | 24 | 5 | - | - | 19 | - | - | - | - |
| 17 | 8 | 7 | - | - | - | - | - | 1 | - |
| 18 | 11 | 5 | - | - | 3 | - | - | - | 3 |

X区 自然公園

1 公園名称別、市町別、種別面積

(単位:ha)

| 区 分 | 総数 | 特別地域 | | | | 普通地域 |
|------------------|---------------|------------|--------------|---------------|---------------|---------------|
| | | 特別 保護地区 | 第1種 特別地域 | 第2種 特別地域 | 第3種 特別地域 | |
| 総数 | 42,667 | 42 | 2,288 | 10,490 | 15,664 | 14,183 |
| 瀬戸内海国立公園 | 5,910 | — | 121 | 1,802 | 1,640 | 2,347 |
| 岩国市 | 514 | — | — | 514 | — | — |
| 柳井市 | 201 | — | — | — | 201 | — |
| 周防大島町 | 1,833 | — | 116 | 689 | 701 | 327 |
| 上関町 | 383 | — | — | 68 | 315 | — |
| 田布施町 | 60 | — | — | 7 | — | 53 |
| 平生町 | 105 | — | — | — | — | 105 |
| 下松市 | 900 | — | — | 232 | — | 668 |
| 光市 | 192 | — | — | 192 | — | — |
| 周南市 | 1,605 | — | — | 58 | 423 | 1,124 |
| | | | (0.03) | | | |
| 防府市 | 75 | — | — | 5 | — | 70 |
| 下関市 | 42 | — | 5 | 37 | — | — |
| 秋吉台国定公園 | 4,502 | — | 718 | 1,759 | 1,185 | 840 |
| 美東町 | 2,184 | — | 152 | 623 | 569 | 840 |
| 秋芳町 | 2,318 | — | 566 | 1,136 | 616 | — |
| 北長門海岸国定公園 | 12,384 | — | 900 | 4,992 | 4,818 | 1,674 |
| 下関市 | 1,303 | — | 58 | 368 | 814 | 63 |
| 長門市 | 4,442 | — | 455 | 1,382 | 1,496 | 1,109 |
| 萩市 | 5,187 | — | 376 | 2,511 | 1,876 | 424 |
| 阿武町 | 1,452 | — | 11 | 731 | 632 | 78 |
| 西中国山地国定公園 | 3,953 | 42 | 90 | 507 | 3,314 | — |
| 岩国市 | 3,953 | 42 | 90 | 507 | 3,314 | — |
| 羅漢山県立自然公園 | 3,879 | — | 5 | 100 | 550 | 3,224 |
| 岩国市 | 3,879 | — | 5 | 100 | 550 | 3,224 |
| 石城山県立自然公園 | 2,716 | — | 23 | 92 | 417 | 2,184 |
| 田布施町 | 498 | — | — | — | 127 | 371 |
| 光市 | 1,569 | — | 23 | 41 | 49 | 1,456 |
| 周南市 | 649 | — | — | 51 | 241 | 357 |
| 長門峡県立自然公園 | 5,656 | — | 351 | 913 | 2,660 | 1,732 |
| 山口市 | 2,123 | — | 28 | 340 | 1,087 | 668 |
| 阿東町 | 1,164 | — | 189 | 221 | 214 | 540 |
| 萩市 | 2,369 | — | 134 | 352 | 1,359 | 524 |
| 豊田県立自然公園 | 3,667 | — | 80 | 325 | 1,080 | 2,182 |
| 下関市 | 3,667 | — | 80 | 325 | 1,080 | 2,182 |

注) 面積は海域を除く。

2 自然公園内施設整備状況

(1)北長門海岸国定公園(交付金)

| 市町村 | 事業種 | 事業量 | |
|-----|---------|-------------------|-----------------|
| 長門市 | 大浜海岸野営場 | 公衆便所・シャワー棟 炊事棟 | A=109㎡ A=33㎡ |
| 萩市 | 虎ヶ崎園地 | 公衆便所 | A=0㎡ [A=35㎡] |

注)[]書きは、17年度から18年度への繰越分で外数

XX 研究・研修等

1 試験研究実績

(1) 試験研究課題

| 試 験 研 究 項 目 | 実施期間 | 主な実施場所 |
|-------------------------------------------------|---------------|--------|
| ア 育種・育苗 | | |
| イ 育 林 | | |
| ○ 長伐期施業に対応する森林管理技術の開発 | H 1 6 ~ | 県内一円 |
| ○ 海岸部の保安林管理に関する調査 | H 1 6 ~ H 2 0 | 県内一円 |
| ○ 人工林伐採跡地対策指針の確立 | H 1 6 ~ H 1 8 | 県内一円 |
| ○ 治山事業等で実施する複層林整備に関する調査 | H 1 6 ~ | 県内一円 |
| ○ 竹林適正管理技術の現地実証調査 | H 1 5 ~ H 1 8 | 県内一円 |
| ○ タケ資源の持続的利用のための竹林管理・供給システムの開発 | H 1 7 ~ H 2 1 | 県内一円 |
| ○ 県民税関連森林整備事業の効果調査 | H 1 8 ~ H 2 1 | 県内一円 |
| ウ 特用林産 | | |
| ○ 間伐材を活用した腐生性きのこ栽培技術の開発 | H 1 6 ~ H 2 0 | 山口市ほか |
| ○ ホンシメジの林内栽培技術の開発 | H 1 6 ~ H 2 0 | 山口市 |
| ○ 新商品化に向けた皮付き水煮タケノコ生産技術の開発 | H 1 8 ~ H 2 0 | 県内一円 |
| ○ 菌床シイタケの害虫（ムラサキアツバ）の防除に関する調査 | H 1 8 ~ H 2 0 | 山口市 |
| エ 森林保護 | | |
| ○ 獣害回避のための難馴化忌避技術と生息地への誘導手法の開発 | H 1 7 ~ H 1 9 | 山口市 |
| ○ シカ生息調査 | H 9 ~ | 豊田流域ほか |
| ○ ニホンジカの忌避剤の効果試験 | H 1 8 | 豊田流域ほか |
| ○ ツキノワグマ生態・行動調査事業 | H 1 7 ~ H 1 8 | 岩徳流域ほか |
| ○ 林地除草剤の導入試験 | H 1 7 ~ H 1 8 | 山口市 |
| ○ 森林吸収源計測・活用体制整備強化事業 | H 1 5 ~ H 1 8 | 県内一円 |
| ○ 森林吸収源インベントリ情報整備事業 | H 1 8 ~ H 2 2 | 県内一円 |
| ○ 薬剤防除安全確認調査 | S 5 2 ~ | 山口市 |
| ○ 害虫駆除効果試験 | H 1 8 | 山口市 |
| ○ マツノザイセンチュウ防除試験 | H 1 8 | 山口市 |
| オ 木材利用 | | |
| ○ 県産針葉樹の材質評価と構造的利用技術に関する研究 | H 1 7 ~ H 2 1 | 県内一円 |
| ○ 木製構造物の耐久性評価試験 | H 1 4 ~ | 県内一円 |
| ○ 木質ペレット等を利用したボイラーの効率的な運転方法及び発生する副産物の有効利用に関する研究 | H 1 8 ~ | 山口市 |
| ○ 森林管理総合情報整備提供事業 | H 1 7 ~ H 1 9 | 周南市 |
| カ 林業機械 | | |
| ○ 森林バイオマス収集運搬計画立案システムの開発 | H 1 8 | 県内一円 |

(2) 試験研究実績の発表

| 発 表 誌 区 分 | 誌 数 | 掲載項目数 |
|-----------------------|-----|-------|
| 総 数 | 1 9 | 6 3 |
| 林 業 指 導 セ ン タ ー 発 行 誌 | 3 | 3 9 |
| 業 務 報 告 書 | 1 | 2 6 |
| 研 究 年 報 | 1 | 6 |
| 農畜林水試験研究成果発表会発表要旨 | 1 | 7 |
| 他 機 関 発 行 誌 | 1 6 | 2 4 |
| 日 本 森 林 学 会 | 1 | 4 |
| 日 本 哺 乳 類 学 会 | 1 | 1 |
| 日 本 林 学 会 関 西 支 部 大 会 | 1 | 3 |
| 日 本 応 用 動 物 昆 虫 学 会 | 1 | 1 |
| そ の 他 学 会 ・ 支 部 大 会 等 | 6 | 9 |
| 林 業 山 口 | 3 | 3 |
| 森 林 防 疫 | 3 | 3 |

2 研 修 実 績

| 研 修 項 目 | | 実施回数 | 1回の日数 | 受講者数 | 延日数 | 延人員 |
|------------------|--------------------------|------|-------|------|-------|------|
| 林業担い手研修 | 林業架線作業主任者 | 1回 | 14日 | 8人 | 14日 | 112人 |
| | はい作業主任者技能 | 1 | 3 | 11 | 3 | 33 |
| | 玉掛け・小型移動式クレーン運転技能 | 2 | 5 | 20 | 10 | 100 |
| | 地山の掘削・土止め支保工作業主任者技能 | 1 | 3 | 10 | 3 | 30 |
| | 車両系建設機械(掘削用等)運転技能 | 1 | 7 | 10 | 7 | 70 |
| | 伐木等の業務に係る特別教育 | 1 | 3 | 13 | 3 | 39 |
| | 伐木等の業務に係る特別教育(ボランティア対象) | 3 | 3 | 75 | 9 | 225 |
| | 林業作業就業前研修(受託) | 2 | 5 | 32 | 10 | 160 |
| | 林業機械作業安全向上(受託) | 1 | 1 | 9 | 1 | 9 |
| | 刈払機作業に係る安全衛生教育(ボランティア対象) | 1 | 2 | 25 | 2 | 50 |
| | 伐木等の従事者安全衛生教育(共催) | 3 | 1 | 59 | 3 | 59 |
| | 高性能林業機械作業システム研修 | 1 | 20 | 6 | 20 | 120 |
| | 基幹林業技術者養成(受託) | 1 | 45 | 7 | 45 | 315 |
| 林業体験技術研修(林業高校生徒) | 5 | 8 | 113 | 8 | 168 | |
| 計 | 24 | | 398 | 138 | 1,490 | |
| 森林・林業指導者研修 | 林業普及指導員「新任者」 | 1 | 2 | 5 | 2 | 10 |
| | ” 「林業機械」 | 1 | 2 | 4 | 2 | 8 |
| | ” 「特用林産」 | 1 | 2 | 6 | 2 | 12 |
| | 県林業技術職員「造林・森林保護」 | 1 | 2 | 20 | 2 | 40 |
| | ” 「森林土木」 | 1 | 2 | 13 | 2 | 26 |
| | ” 「高性能林業機械」 | 1 | 2 | 6 | 2 | 12 |
| | 県・市町職員等「環境緑化」 | 1 | 2 | 12 | 2 | 24 |
| | ” 「許認可」 | 1 | 1 | 29 | 1 | 29 |
| | ” 「森林計画」 | 1 | 1 | 30 | 1 | 30 |
| | 市町職員等「森林土木」 | 1 | 2 | 7 | 2 | 14 |
| | 森林管理指導者等「伐木」 | 1 | 3 | 19 | 3 | 57 |
| | ” 「刈払機」 | 1 | 2 | 20 | 2 | 40 |
| 計 | 12 | | 171 | 23 | 302 | |
| 合 計 | 36 | | 569 | 161 | 1,792 | |

3 研究及び事業成果の普及指導状況

| 種 別 | 件 数 | 対 象 人 員 |
|-------------|-----|---------|
| 林業指導センター見学者 | — | 618 |
| 発表会 | 1 | 29 |
| 技術相談 | 202 | 202 |

4 林木育種事業等実績

| 事業名 | 事業内容 | | | | | | | | | | | | | | | | | | | | | | |
|-----------------|-------------------------------------------------------------------------------------------------------------------------------------------------------------------------------------------------------------------------------------------------------------------------------------------------------------------------------------------------------------------------------------------------------------------------------------------------------------------------------------------------------------------------------------------------------------------------------------------------------------------------------------------------------------------------|----------|-------|-----|--------|------------|----------|---------|------------|--------|--------|--------------|--------|-------|---------------------------|--------|-------|--------------|--------|---|---|----------|-----|
| 林木育種園管理運営事業 | <p>1 育種園の名称・所在地及び面積 むつみ林木育種園 萩市大字吉部上字大河内 外 30.71ha 美東林木育種園 美東町大字長登字水谷 外 5.52ha</p> <p>2 保育管理 下刈 7.45ha 整枝剪定 824本 断幹 一本 間伐 一本 作業道管理 0.33ha つる切 一本 病虫害防除 一本 採種園更新 ーha</p> | | | | | | | | | | | | | | | | | | | | | | |
| 優良種苗確保対策事業 | <p>1 育種種子の採取・精選・乾燥 採取場所 むつみ林木育種園</p> <table border="1"> <tr><td>スギ</td><td>2.9kg</td></tr> <tr><td>ヒノキ</td><td>86.1kg</td></tr> <tr><td>抵抗性アカマツ</td><td>0.4kg</td></tr> <tr><td>抵抗性クロマツ</td><td>0.6kg</td></tr> <tr><td>計</td><td>90.0kg</td></tr> </table> <p>採取量（精選重量）</p> <p>2 種子の発芽鑑定（精選重量・検体数）</p> <table border="1"> <thead> <tr> <th>区分</th> <th>種子精選量</th> <th>発芽鑑定</th> </tr> </thead> <tbody> <tr> <td>むつみ林木育種園産</td> <td>90.0kg</td> <td>18点</td> </tr> <tr> <td>普通母樹林産</td> <td>ー</td> <td>ー</td> </tr> <tr> <td>計</td> <td>90.0kg</td> <td>18点</td> </tr> </tbody> </table> | スギ | 2.9kg | ヒノキ | 86.1kg | 抵抗性アカマツ | 0.4kg | 抵抗性クロマツ | 0.6kg | 計 | 90.0kg | 区分 | 種子精選量 | 発芽鑑定 | むつみ林木育種園産 | 90.0kg | 18点 | 普通母樹林産 | ー | ー | 計 | 90.0kg | 18点 |
| スギ | 2.9kg | | | | | | | | | | | | | | | | | | | | | | |
| ヒノキ | 86.1kg | | | | | | | | | | | | | | | | | | | | | | |
| 抵抗性アカマツ | 0.4kg | | | | | | | | | | | | | | | | | | | | | | |
| 抵抗性クロマツ | 0.6kg | | | | | | | | | | | | | | | | | | | | | | |
| 計 | 90.0kg | | | | | | | | | | | | | | | | | | | | | | |
| 区分 | 種子精選量 | 発芽鑑定 | | | | | | | | | | | | | | | | | | | | | |
| むつみ林木育種園産 | 90.0kg | 18点 | | | | | | | | | | | | | | | | | | | | | |
| 普通母樹林産 | ー | ー | | | | | | | | | | | | | | | | | | | | | |
| 計 | 90.0kg | 18点 | | | | | | | | | | | | | | | | | | | | | |
| 「精英樹クローン」次代検定事業 | <p>1 次代検定林の廃止 1箇所 平成18年度末現在の次代検定林総数 47箇所</p> <p>2 定期生長量調査 設定後、20年及び30年経過時に実施する調査 3箇所</p> <p>3 材質調査 成熟材が形成されつつある25年生以上の検定林で供試材を採取し、丸太のヤング率、円盤の年輪幅、心材率、心材色、試験体の含水率、容積密度等を調査 1箇所</p> | | | | | | | | | | | | | | | | | | | | | | |
| 実験林・展示林等管理運営事業 | <p>1 実験林・展示林</p> <table border="1"> <thead> <tr> <th>名称</th> <th>所在地</th> <th>面積</th> </tr> </thead> <tbody> <tr> <td>木戸山実験林</td> <td>山口市仁保中郷字木戸</td> <td>123.71ha</td> </tr> <tr> <td>育林技術展示林</td> <td>山口市宮野上字杖坂西</td> <td>5.12ha</td> </tr> <tr> <td>実験・実習林</td> <td>(林業指導センター構内)</td> <td>6.45ha</td> </tr> <tr> <td>樹木見本園</td> <td>山口市宮野上字横谷 (林業指導センター構内)</td> <td>1.14ha</td> </tr> <tr> <td>竹林展示林</td> <td>萩市大字明木字新切中ノ峠</td> <td>0.56ha</td> </tr> <tr> <td>計</td> <td></td> <td>136.98ha</td> </tr> </tbody> </table> <p>2 保育管理 新植 ーha 下刈 0.29ha 除草 ーha 施肥 ーha 歩道補修 1,100m 管理道刈払 0.60ha 蔓切 ーha 除伐 0.08ha 枝払 ーha 枝打 ーha 間伐 ーha 伐開 ーha</p> | 名称 | 所在地 | 面積 | 木戸山実験林 | 山口市仁保中郷字木戸 | 123.71ha | 育林技術展示林 | 山口市宮野上字杖坂西 | 5.12ha | 実験・実習林 | (林業指導センター構内) | 6.45ha | 樹木見本園 | 山口市宮野上字横谷 (林業指導センター構内) | 1.14ha | 竹林展示林 | 萩市大字明木字新切中ノ峠 | 0.56ha | 計 | | 136.98ha | |
| 名称 | 所在地 | 面積 | | | | | | | | | | | | | | | | | | | | | |
| 木戸山実験林 | 山口市仁保中郷字木戸 | 123.71ha | | | | | | | | | | | | | | | | | | | | | |
| 育林技術展示林 | 山口市宮野上字杖坂西 | 5.12ha | | | | | | | | | | | | | | | | | | | | | |
| 実験・実習林 | (林業指導センター構内) | 6.45ha | | | | | | | | | | | | | | | | | | | | | |
| 樹木見本園 | 山口市宮野上字横谷 (林業指導センター構内) | 1.14ha | | | | | | | | | | | | | | | | | | | | | |
| 竹林展示林 | 萩市大字明木字新切中ノ峠 | 0.56ha | | | | | | | | | | | | | | | | | | | | | |
| 計 | | 136.98ha | | | | | | | | | | | | | | | | | | | | | |

XX I 緑化の推進

1 緑化樹の養成・出荷実績

(単位:本)

| 種 名 | 挿 付 | 床 替 | 出 荷 | 種 名 | 挿 付 | 床 替 | 出 荷 |
|-----------|--------|--------|-------|-------------|--------|--------|-------|
| (低 木) | | | | (中高木) | | | |
| アジサイ | 3,463 | 1,752 | 894 | アケボノニレ | 119 | 1 | |
| アセビ | | | 100 | ウバメガシ | | | 20 |
| アベリア | | | 111 | オウゴンコノテガシワ | | | 15 |
| ウツギ | 68 | | 11 | オウシュウボダイジュ | | | 2 |
| ガマズミ | 96 | 35 | | オガタマノキ | 442 | 218 | 10 |
| カリステモン | | | 5 | カイヅカイブキ | | | 40 |
| キョウチクトウ | 136 | 110 | 5 | カヤ | | | 10 |
| キンシバイ | | | 57 | カラコギカエデ | | | 10 |
| クチナシ | | | 37 | カリン | | | 1 |
| クメツツジ | 4,913 | 715 | 314 | キンモクセイ | 204 | 60 | |
| ゲンペイシモツケ | | | 168 | ケヤキ | | | 44 |
| コクチナシ | | | 70 | ケンポナシ | | | 2 |
| ゴシキナンテン | 204 | 150 | 30 | コニファー | | | 32 |
| コデマリ | 476 | 216 | | コブシ | | | 63 |
| サツキツツジ | 7,137 | 5,945 | 2,655 | サクラ(ソメイヨシノ) | | | 42 |
| シモツケ | 391 | 290 | 36 | ザクロ | 68 | 37 | |
| セイヨウキンシバイ | 68 | 35 | 15 | サザンカ | 2,290 | 1,904 | 206 |
| ダンチョウゲ | | | 9 | サルスベリ | | | 27 |
| ドウダンツツジ | | | 184 | サンシュユ | | | 12 |
| ニシキギ | | | 11 | ツバキ | 357 | 257 | 30 |
| ヒメウツギ | | | 43 | トキワマンサク | 544 | 265 | 88 |
| ヒメクチナシ | | | 1 | ナツツバキ | 119 | 45 | |
| ヒユガミズキ | | | 23 | ビービーツリー | | | 1 |
| ヒラドツツジ | 1,649 | 555 | 214 | ヒイラギモクセイ | | | 4 |
| ビロードムラサキ | | | 3 | ビックリグミ | | | 10 |
| フィリツゲ | 85 | 30 | | ヒメシャラ | | | 7 |
| フィリマサキ | | | 100 | フィリサカキ | 238 | 30 | |
| フジザクラ | 425 | 123 | 177 | フウ | | | 3 |
| ベッコウマサキ | | | 4 | ベニバナエゴノキ | 119 | 25 | |
| ベニバナユキヤナギ | | | 15 | ポプラ | | | 1 |
| ボケ | | | 68 | マンサク | 23 | 10 | 4 |
| ホザキシモツケ | | | 15 | モクセイ | | | 53 |
| マタタビ | 18 | 18 | | モミジ | | | 75 |
| マメツゲ | | | 244 | モモイロナツツバキ | | | 5 |
| マユミ | 187 | 90 | 5 | モモバナエゴノキ | | | 12 |
| マルバクチナシ | | | 1 | ヤマボウシ | 68 | | |
| ムクゲ | | | 36 | ユリノキ | | | 5 |
| メジロスギ | 102 | 77 | | ラカンマキ | 408 | 150 | 106 |
| ヤエザキコデマリ | | | 120 | | | | |
| ヤブデマリ | 34 | 25 | | | | | |
| ユキヤナギ | | | 5 | | | | |
| ユスラウメ | 17 | | | | | | |
| レンギョウ | 323 | 315 | 65 | | | | |
| ロウバイ | 85 | 13 | | 小 計 | 4,999 | 3,002 | 940 |
| ローズマリー | 85 | 60 | | 合 計 | 24,961 | 13,556 | 6,791 |
| 小 計 | 19,962 | 10,554 | 5,851 | | | | |

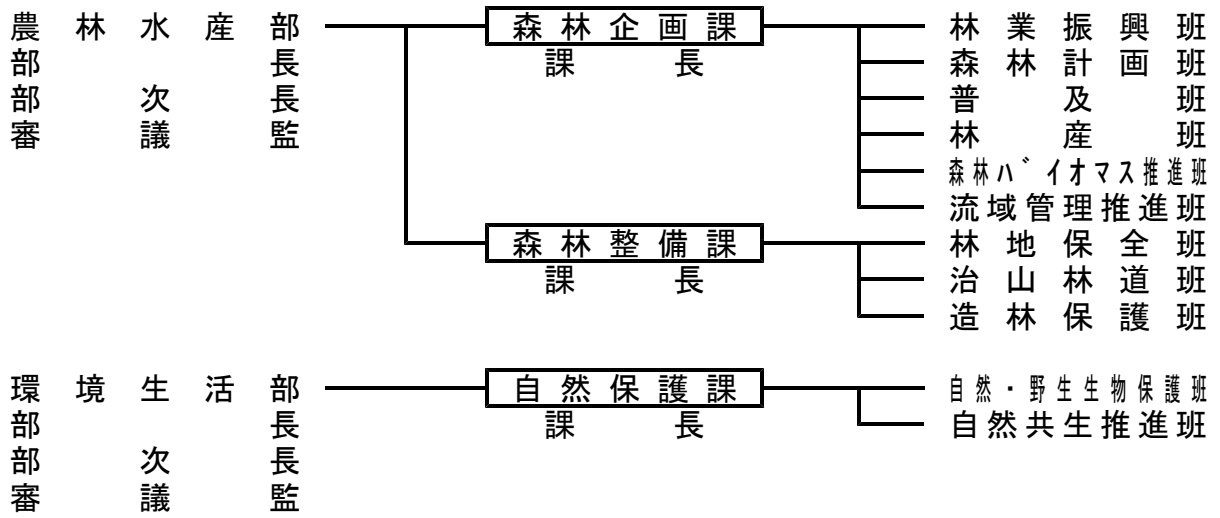
2 緑化技術の普及指導実績

| 種 別 | 件 数 | 備 考 |
|--------|-------|-----------|
| 講習会等開催 | 6 件 | 対象人員 113人 |
| 緑化相談 | 151 件 | |

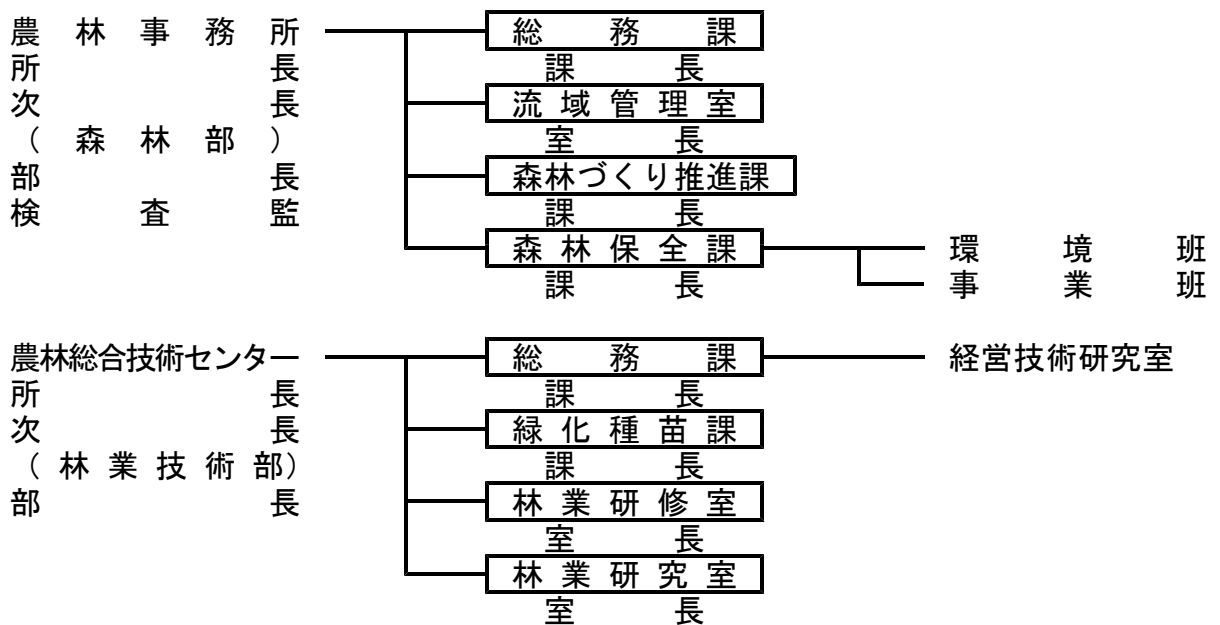
XXII 林務関係行政機構

(平成19年4月1日現在)

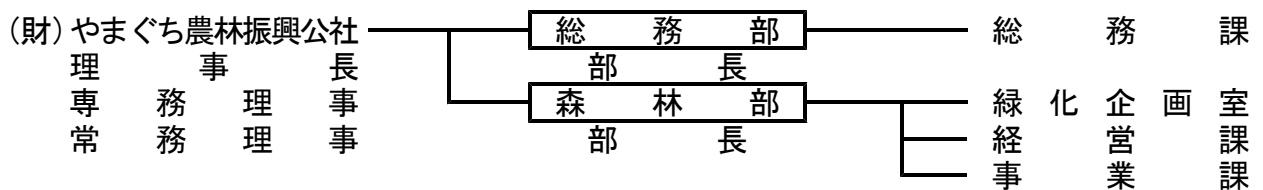
1 本 庁



2 出 先



3 その他



4 職員配置状況調

| 区 分 | 職名 所属名 | 事務 | | 技術(林業) | | | | 現業 | | | 合計 A+B+C | |
|-------------|--------------------------|----|-----|--------|-----|----|----|-------|-----|-----|-------------|-----|
| | | 吏員 | 計A | 吏員 | 計B | 内訳 | | | 運転士 | 農場員 | | 計C |
| | | | | | | 一般 | 研究 | 指導員及普 | | | | |
| 本 庁 | 森林企画課 | 8 | 8 | 27 | 27 | 21 | - | 6 | - | - | - | 35 |
| | 林業振興班 | 5 | 5 | - | - | - | - | - | - | - | - | 5 |
| | 森林計画班 | - | - | 4 | 4 | 4 | - | - | - | - | - | 4 |
| | 普及班 | - | - | 6 | 6 | - | - | 6 | - | - | - | 6 |
| | 林産班 | - | - | 4 | 4 | 4 | - | - | - | - | - | 4 |
| | 森林ハ ^レ イオマス推進班 | 2 | 2 | 1 | 1 | 1 | - | - | - | - | - | 3 |
| | 流域管理推進班 | 1 | 1 | 4 | 4 | 4 | - | - | - | - | - | 5 |
| | やまぐち農林振興公社 | - | - | 8 | 8 | 8 | - | - | - | - | - | 8 |
| | 森林整備課 | 3 | 3 | 20 | 20 | 20 | - | - | - | - | - | 23 |
| | 林地保全班 | 3 | 3 | 5 | 5 | 5 | - | - | - | - | - | 8 |
| | 治山林道班 | - | - | 7 | 7 | 7 | - | - | - | - | - | 7 |
| | 造林保護班 | - | - | 8 | 8 | 8 | - | - | - | - | - | 8 |
| | 自然保護課 | - | - | 3 | 3 | 3 | - | - | - | - | - | 3 |
| | 農林水産政策課 | - | - | 2 | 2 | 1 | - | 1 | - | - | - | 2 |
| 農村整備課 | - | - | 1 | 1 | 1 | - | - | - | - | - | 1 | |
| 技術管理課 | - | - | 2 | 2 | 2 | - | - | - | - | - | 2 | |
| 中山間地域づくり推進室 | - | - | 1 | 1 | 1 | - | - | - | - | - | 1 | |
| 出 先 | 農林事務所森林部 | - | - | 120 | 120 | 80 | - | 40 | - | - | - | 120 |
| | 岩国 | - | - | 24 | 24 | 16 | - | 8 | - | - | - | 24 |
| | 田布施 | - | - | 1 | 1 | 1 | - | - | - | - | - | 1 |
| | 周南 | - | - | 16 | 16 | 10 | - | 6 | - | - | - | 16 |
| | 山口 | - | - | 22 | 22 | 15 | - | 7 | - | - | - | 22 |
| | 美祢 | - | - | 13 | 13 | 8 | - | 5 | - | - | - | 13 |
| | 下関 | - | - | 23 | 23 | 16 | - | 7 | - | - | - | 23 |
| | 長門 | - | - | 1 | 1 | 1 | - | - | - | - | - | 1 |
| 萩 | - | - | 20 | 20 | 13 | - | 7 | - | - | - | 20 | |
| 農業技術センター森林部 | - | - | 16 | 16 | 5 | 8 | 3 | - | 1 | 1 | 17 | |
| 計 | - | 11 | 192 | 192 | 134 | 8 | 50 | - | 1 | 1 | 204 | |

XXIII 平成 18 年度 決算額

(単位:千円)

| 事業名 | 最終 予算額 | 決算額 | 決算額に對する財源 | | | | | | | |
|--------------------------|---------------|---------------|-------------|------------|------------|----------|-----------|-------------|-------------|-----------|
| | | | 国庫 支出金 | 分担金 負担金 | 使用料 手数料 | 財産 収入 | 諸収入 | 繰入金 繰越金 | 県債 | 一般歳入 |
| (款)農林水産業費 | 10,641,224 | 9,218,719 | 2,366,845 | 120,254 | 109 | 3,130 | 2,690,671 | 253,812 | 1,161,700 | 2,622,198 |
| (項)林業費 | (1,454,416) | (1,421,769) | (720,989) | | | | | (230,780) | (470,000) | |
| (目)林業総務費 | 589,291 | 588,697 | 9,412 | | | | | (230,780) | (470,000) | 579,285 |
| (事項)職員給与費 | 547,183 | 546,804 | 9,412 | | | | | | | 537,392 |
| (事項)事業費支弁給与費 | 41,273 | 41,273 | | | | | | | | 41,273 |
| (事項)林業行政費 | 835 | 620 | | | | | | | | 620 |
| (目)林業振興指導費 | 2,463,669 | 2,395,841 | 356,638 | | | 1,431 | 1,177,440 | 213,222 | | 647,110 |
| (項)民有林森林計画事業費 | (5,520) | (5,520) | (5,520) | | | | | | | 13,022 |
| (事項)林業改良普及事業費 | 17,645 | 17,442 | 4,420 | | | | | | | 43,107 |
| (事項)21世紀の森管理 委託事業費 | 51,058 | 48,483 | 5,376 | | | | | | | 21,238 |
| (事項)林業金融対策費 | 219,255 | 219,255 | | | | | | 181,955 | | 37,300 |
| (事項)林業労働力対策費 | 608,359 | 608,226 | 285,922 | | | 310 | | 210,882 | | 111,112 |
| (事項)林産物振興事業費 | 936,153 | 871,879 | 46,243 | | | | | 741,031 | 2,340 | 82,265 |
| (事項)木材産業等 高度化推進資金 | (5,520) | (5,520) | (5,520) | | | | | | | 85 |
| (事項)入会資源総合活用事業費 | 253,220 | 253,210 | | | | | | 253,125 | | 135 |
| (事項)林業改善資金 特別会計繰出金 | 135 | 135 | | | | | | | | 1,455 |
| (事項)優良種苗確保事業費 | 1,844 | 1,455 | | | | | | | | 6,007 |
| (事項)森林資源保護対策費 | 7,342 | 7,128 | | | | 1,121 | | | | 41,122 |
| (事項)大規模林業圏開発事業費 | 55,302 | 55,274 | 14,152 | | | | | | | 290,262 |
| (事項)事業費支弁給与費振替額 | 292,117 | 292,116 | 525 | | | | | 1,329 | | 169,057 |
| (目)森林病虫害防除費 | 175,055 | 174,998 | 5,941 | | | | | | | 169,057 |
| (項)松くい虫防除事業費 | 175,055 | 174,998 | 5,941 | | | | | | | 1,268,244 |
| (項)森林病虫害等防除事業費 | | | | | | | | | | 477,370 |
| (項)森林病虫害防除 危害防止対策費 | | | | | | | | | | 335,636 |
| (目)造林費 | 4,009,558 | 3,572,461 | 782,898 | | | | 1,497,729 | 23,590 | | 1,268,244 |
| (項)造林事業費 | (384,013) | (351,366) | (237,809) | | | | | (113,557) | | 477,370 |
| (事項)造林推進事業費 | 1,719,937 | 1,283,858 | 782,898 | | | | | 23,590 | | 335,636 |
| (事項)造林推進事業費 | (382,633) | (349,986) | (237,809) | | | | | (112,177) | | 491,609 |
| (事項)間伐促進総合対策費 | 366,000 | 365,934 | | | | | | 30,298 | | 9,705 |
| (事項)間伐促進総合対策費 | (1,380) | (1,380) | | | | | | (1,380) | | -46,076 |
| (事項)やまぐち農林振興公社運営費 貸付金 | 1,958,540 | 1,958,540 | | | | | 1,466,931 | | | 7,506 |
| (事項)県行造林経営費 | 11,157 | 10,205 | | | | | | 500 | | 1,177 |
| (事項)事業費支弁給与費振替額 | -46,076 | -46,076 | | | | | | | | 2,886 |
| (目)林業指導センター費 | 51,901 | 51,758 | 9,942 | | 109 | 1,699 | 15,502 | 17,000 | | 982 |
| (項)管理運営費 | 14,710 | 14,567 | | | | | | 13,390 | | 238 |
| (事項)林業研修費 | 3,033 | 3,033 | | | 109 | | 2,519 | 405 | | 2,223 |
| (事項)林業試験研究費 | 25,811 | 25,811 | 9,942 | | | | 12,983 | | | |
| (事項)実験林管理費 | 982 | 982 | | | | | | | | |
| (事項)樹木園見本園管理費 | 238 | 238 | | | | | | | | |
| (事項)緑化樹園場管理費 | 7,127 | 7,127 | | | | 1,699 | | 3,205 | | |

XXIII 平成 18 年度 決算額(つづき)

(単位:千円)

| 事業名 | 最終 予算額 | 決算額 | 決算額に對する財源 | | | | | | | |
|-----------------------|-------------|-------------|-------------|------------|------------|----------|-------|------------|-------------|-----------|
| | | | 国庫 支出金 | 分担金 負担金 | 使用料 手数料 | 財産 収入 | 諸収入 | 繰入金 繰越金 | 県債 | 一般歳入 |
| (目)林道費 | 1,186,025 | 721,375 | 398,700 | 120,254 | | | | | 227,400 | -24,979 |
| (事項)広域基幹林道開設事業費 | (434,287) | (434,287) | (151,603) | | | | | (79,684) | (203,000) | |
| (事項)普通林道開設事業費 | (256,520) | (256,520) | (113,848) | 63,000 | | | | (41,672) | (101,000) | -25,050 |
| (事項)林業地域総合整備事業費 | (49,707) | (49,707) | (37,755) | | | | | (11,952) | | 52,011 |
| (事項)林道改良事業費 | | | | | | | | | | |
| (事項)農免林道整備事業費 | | | | | | | | | | |
| (事項)ふるさと林道緊急 整備事業費 | (128,060) | (128,060) | | 57,254 | | | | (26,060) | (102,000) | -29,327 |
| (事項)事業費支弁給与費振替額 | -22,613 | -22,613 | | | | | | | | -22,613 |
| (目)治山費 | 2,165,725 | 1,713,589 | 803,314 | | | | | | 934,300 | -24,025 |
| (事項)一般治山事業費 | (630,596) | (630,596) | (326,057) | | | | | (37,539) | (267,000) | |
| (事項)水源地域緊急整備事業費 | (376,090) | (376,090) | (207,813) | | | | | (17,277) | (151,000) | 7 |
| (事項)保安林管理道整備事業費 | (136,113) | (136,113) | (69,412) | | | | | (7,701) | (59,000) | 320 |
| (事項)保安林改良事業費 | (14,424) | (14,424) | (7,355) | | | | | (1,069) | (6,000) | 773 |
| (事項)環境防災林整備事業費 | | | | | | | | | | |
| (事項)保全林整備事業費 | 7,646 | 7,646 | 3,752 | | | | | | 3,500 | 394 |
| (事項)保安林保育事業費 | 31,224 | 31,224 | 14,654 | | | | | | 15,900 | 670 |
| (事項)地すべり等防止事業費 | (30,720) | (30,720) | (15,361) | | | | | (1,359) | (14,000) | 74 |
| (事項)林地荒廃防止事業費 | (20,708) | (20,708) | (10,560) | | | | | (1,148) | (9,000) | 46 |
| (事項)林地崩壊防止事業費 | (23,562) | (23,562) | (15,556) | | | | | (8,006) | | 3,600 |
| (事項)小規模治山事業費 | (28,979) | (28,979) | | | | | | (979) | (28,000) | 8,999 |
| (事項)治山施設維持管理事業費 | 13,437 | 13,282 | | | | | | | | 13,282 |
| (事項)保安林整備管理費 | 52,646 | 51,599 | 7,302 | | | | | | | 44,297 |
| (事項)林地開発許可事業費 | 2,290 | 1,932 | | | | | | | | 1,932 |
| (事項)治山事業調査費 | | | | | | | | | | |
| (事項)事業費支弁給与費振替額 | -98,419 | -98,419 | | | | | | | | -98,419 |
| (款)衛生費 | 441,427 | 437,966 | 58,950 | | 14,968 | | 2,569 | 9,047 | | 352,432 |
| (項)環境衛生費 | (14,400) | (14,400) | (6,480) | | | | | (7,920) | | |
| (目)狩猟費 | 84,699 | 82,756 | | | 14,968 | | | 9,047 | | 352,432 # |
| (事項)鳥獣保護費 | 17,334 | 17,125 | | | | | | | | 67,788 |
| (事項)狩猟費 | 29,720 | 29,431 | | | 14,968 | | | | | 17,125 |
| (事項)有害鳥獣駆除事業費 | 37,645 | 36,200 | | | | | | | | 14,463 |
| (目)自然公園費 | 179,251 | 178,522 | 58,950 | | | | 2,552 | 7,920 | | 36,200 |
| (事項)自然公園管理費 | (14,400) | (14,400) | (6,480) | | | | | (7,920) | | 109,100 |
| (事項)自然公園整備事業費 | 45,731 | 45,002 | | | | | 32 | | | 44,970 |
| (事項)単独自然公園整備事業費 | (14,400) | (14,400) | (6,480) | | | | | (7,920) | | 64,130 |
| (事項)中国自然歩道整備事業費 | 2,520 | 2,520 | | | | | 2,520 | | | |
| (目)自然保護費 | 177,477 | 176,688 | | | | | 17 | 1,127 | | 175,544 |
| (事項)職員給与費 | 111,095 | 111,073 | | | | | | | | 111,073 |
| (事項)自然保護企画調整費 | 840 | 772 | | | | | | | | 772 |

XXIII 平成 18 年度 決算 額(つづき)

(単位:千円)

| 事 業 名 | 最 終 予算額 | 決算額 | 決 算 額 に 対 す る 財 源 | | | | | | | |
|-----------------|-------------|-------------|-------------------|--------------|--------------|-----------|-------|----------------|-----------|-----------|
| | | | 国 庫 支出金 | 分 担 金 負担金 | 使 用 料 手数料 | 財 産 収入 | 諸 収 入 | 繰 入 金 繰 越 金 | 県 債 | 一 般 歳 入 |
| (事項)自然保護対策費 | 4,311 | 3,874 | | | | | | | | 3,874 |
| (事項)自然保護啓発費 | 61,231 | 60,969 | | | | | | 17 | 1,127 | 59,825 |
| (款)災害復旧費 | 34,399 | 34,399 | 34,061 | | | | | | | 338 |
| (項)農林水産施設災害復旧費 | (117,513) | (117,512) | (111,430) | | | | | | (2,082) | 4,000 |
| (目)林道災害復旧費 | 34,399 | 34,399 | 34,061 | | | | | | | 338 |
| (事項)林道災害復旧事業費 | (117,513) | (117,512) | (111,430) | | | | | | (2,082) | 4,000 |
| (目)治山施設災害復旧費 | 34,399 | 34,399 | 34,061 | | | | | | | 338 |
| (事項)治山施設災害復旧事業費 | (100,066) | (100,066) | (99,794) | | | | | | (272) | |
| (目)治山施設災害復旧費 | 34,399 | 34,399 | 34,061 | | | | | | | 338 |
| (事項)治山施設災害復旧事業費 | (100,066) | (100,066) | (99,794) | | | | | | (272) | |
| (目)治山施設災害復旧費 | 17,447 | 17,446 | 11,636 | | | | | | 1,810 | 4,000 |
| (事項)治山施設災害復旧事業費 | (17,447) | (17,446) | (11,636) | | | | | | (1,810) | (4,000) |

平成18年度 山口県森林・林業統計要覧

編 集 平成19年12月
山口県農林水産部森林企画課
TEL 083-933-3455
FAX 083-933-3479
