

# 歳出決算状況

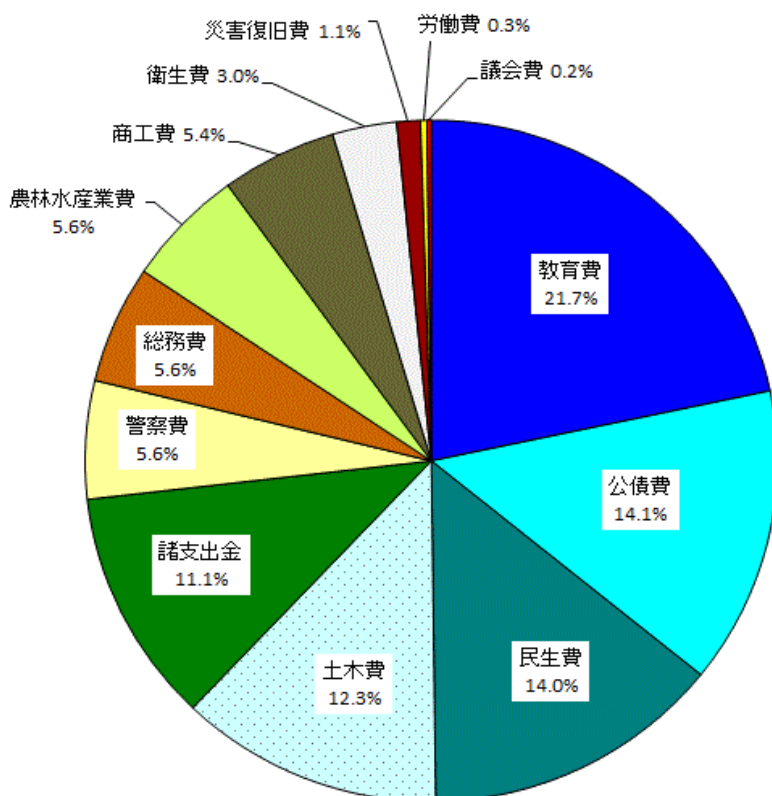
## 1 科目別歳出決算状況

(単位:円、%)

科目	元年度決算額(A)	構成比	30年度決算額(B)	構成比	対前年度増減額(A)-(B)
議会費	1,376,746,449	0.2	1,430,045,085	0.2	-53,298,636
総務費	36,950,803,380	5.6	37,444,050,043	5.8	-493,246,663
民生費	91,991,024,982	14.0	88,748,155,375	13.7	3,242,869,607
衛生費	19,497,644,575	3.0	19,273,127,636	3.0	224,516,939
労働費	1,929,934,924	0.3	1,982,434,751	0.3	-52,499,827
農林水産業費	36,735,030,327	5.6	34,475,628,089	5.3	2,259,402,238
商工費	35,611,363,914	5.4	39,101,346,221	6.0	-3,489,982,307
土木費	80,899,877,828	12.3	70,589,186,737	10.9	10,310,691,091
警察費	37,182,035,628	5.6	38,660,803,452	6.0	-1,478,767,824
教育費	143,092,988,411	21.7	138,200,778,583	21.4	4,892,209,828
災害復旧費	7,185,414,807	1.1	5,174,408,735	0.8	2,011,006,072
公債費	93,204,100,355	14.1	95,960,157,008	14.8	-2,756,056,653
諸支出金	73,247,723,577	11.1	75,830,333,618	11.7	-2,582,610,041
予備費	0	0.0	0	0.0	0
合計	658,904,689,157	100.0	646,870,455,333	100.0	12,034,233,824

※構成比は、小数点第2位を四捨五入して表示しています。端数処理により各科目の構成比の加算結果と合計が一致しないことがあります。(以下のグラフにおいて同じ。)

### ●科目別歳出決算額構成比

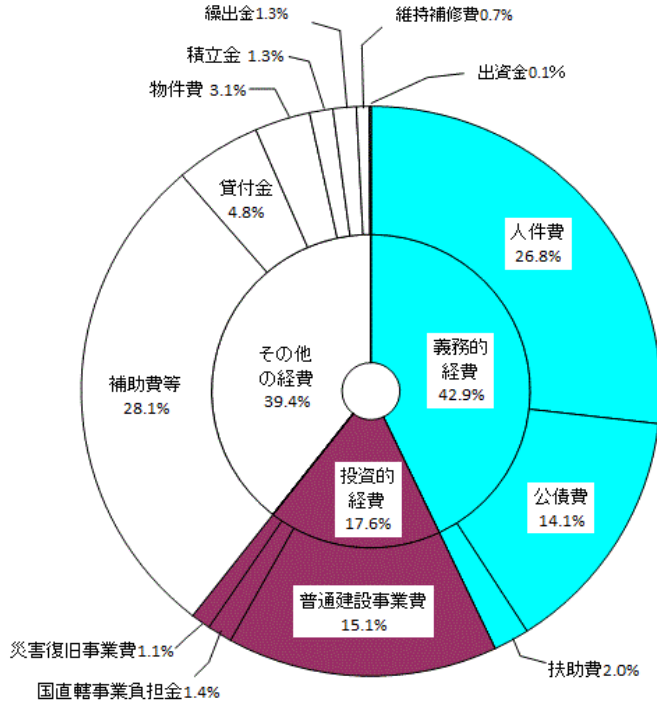


## 2 性質別歳出決算構成

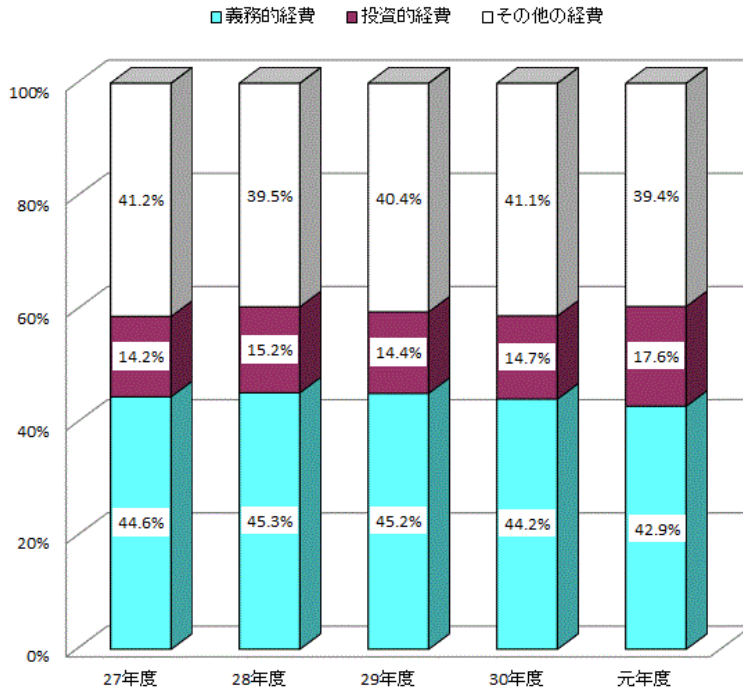
歳出決算額を性質別に分類すると、人件費や公債費などの義務的経費は2,829億5,528万円で、構成比は42.9%となりました。

また、普通建設事業費などの投資的経費は1,162億8,706万円で構成比は17.6%、補助費等や各種貸付金などのその他の経費は2,596億6,235万円で、構成比は39.4%となりました。

### ●性質別歳出決算構成比



### ●性質別歳出決算構成比の推移



**その他の経費**  
2,596億6,235万円  
構成比 39.4%

**投資的経費**  
1,162億8,706万円  
構成比 17.6%

**義務的経費**  
2,829億5,528万円  
構成比 42.9%