

県民意識調査に係る集計・分析業務

高校教育に関するアンケート調査

—調査結果報告書—

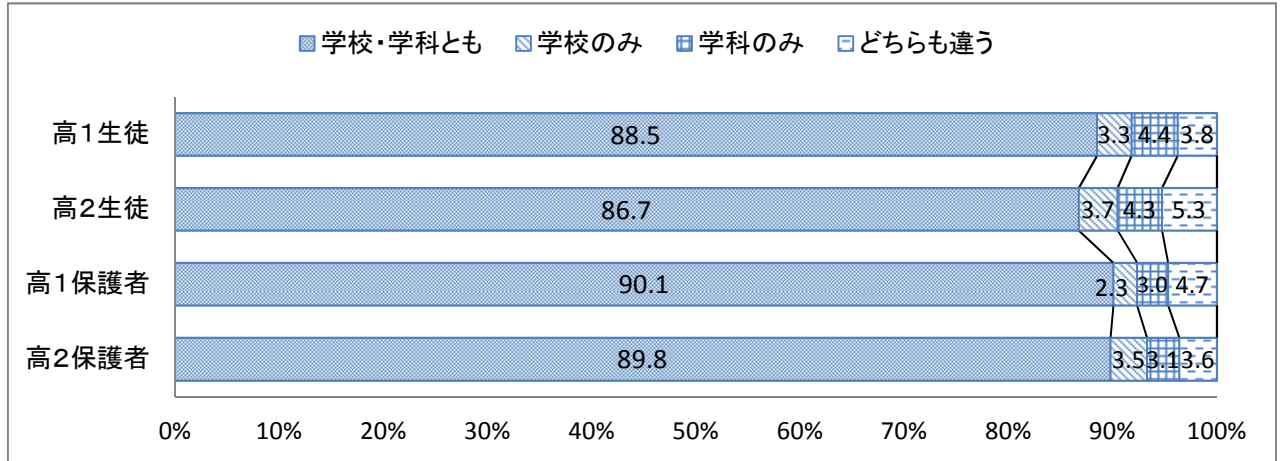
追加分析 (案)

平成 26 年 11 月

問4 あなた（のお子さん）は、高校進学時、現在在学している学校及び学科を第一希望としていましたか。

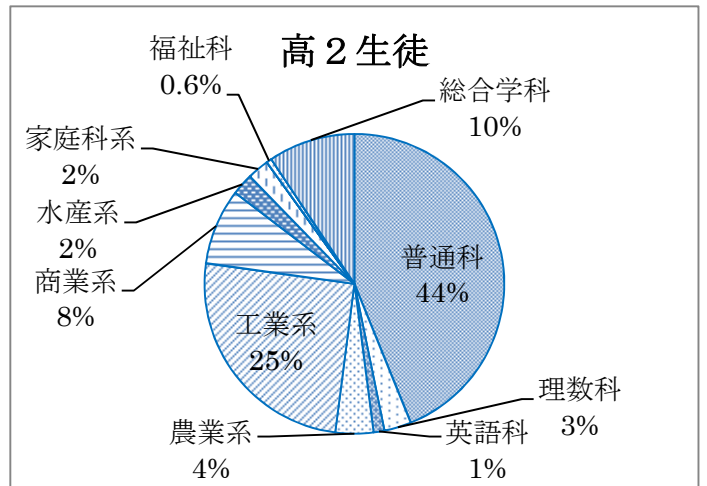
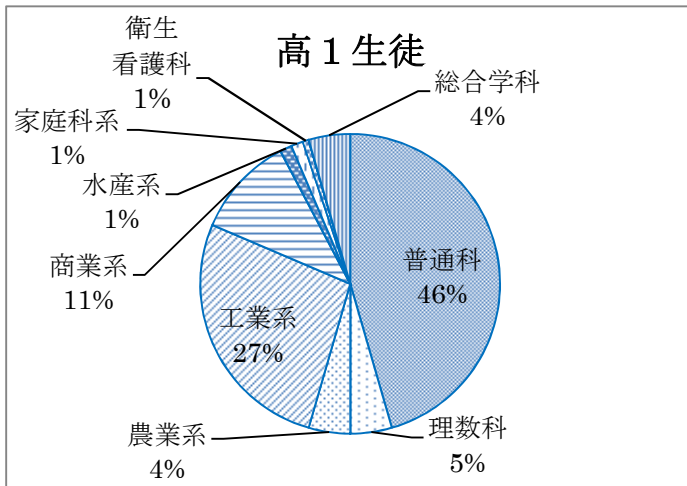
- ①学校も学科も第一希望としていた
- ②学校は第一希望としていたが、学科は第一希望としていなかった
- ③学校は第一希望としていなかったが、学科は第一希望の学科としていた
- ④学校も学科も第一希望としてはいなかった

【対象別】

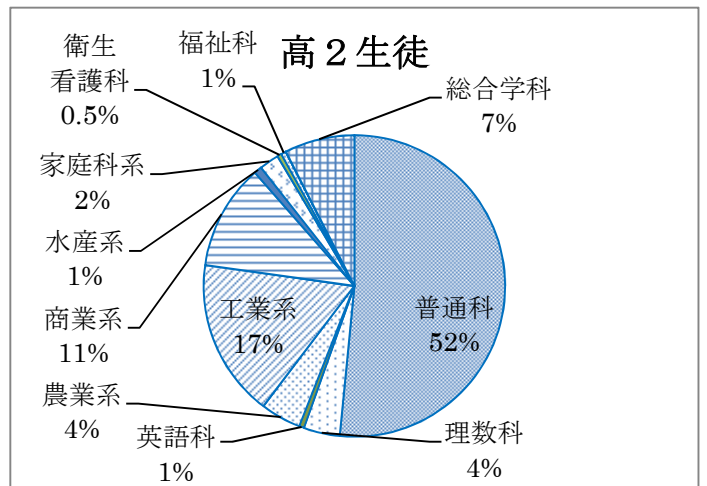
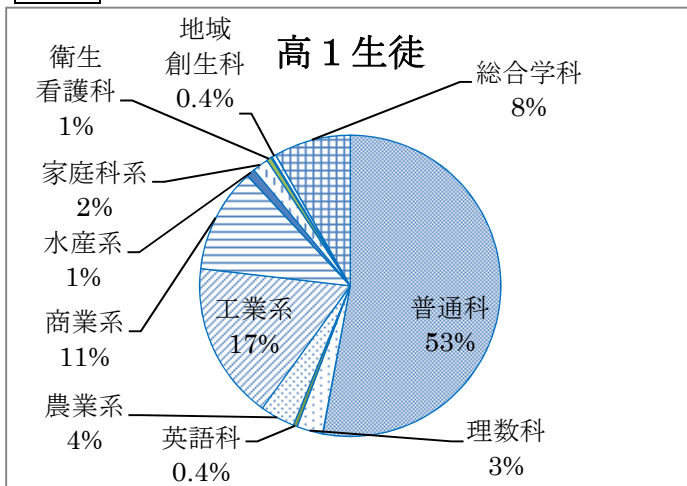


【入学状況別 問3生徒の在籍学科】

第一希望の学校・学科以外の学校・学科に入学した生徒



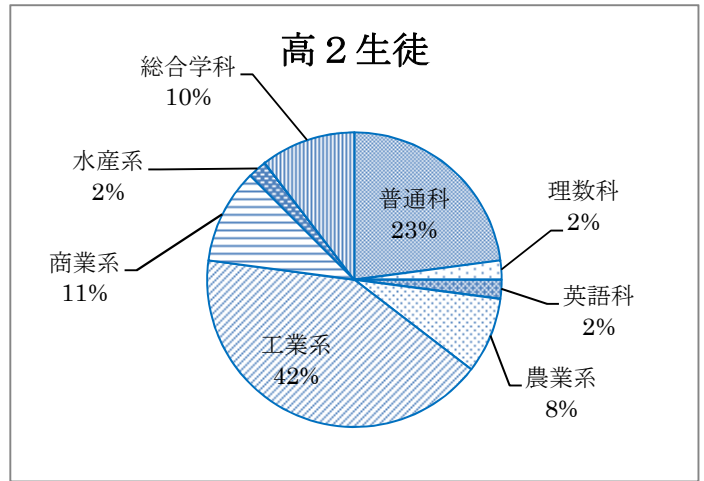
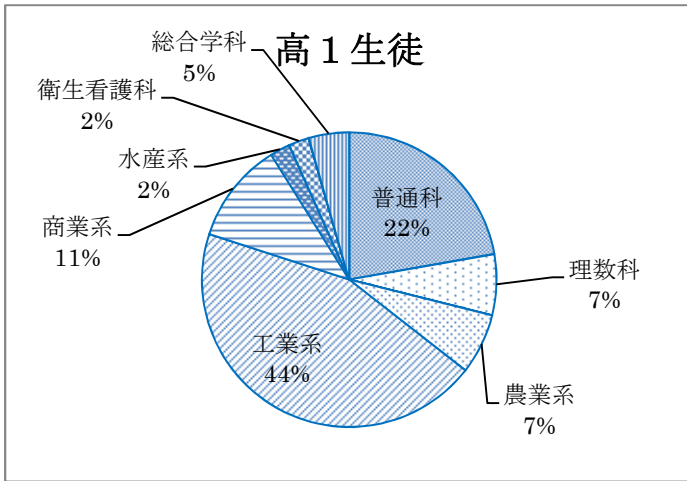
【全生徒（再掲）】



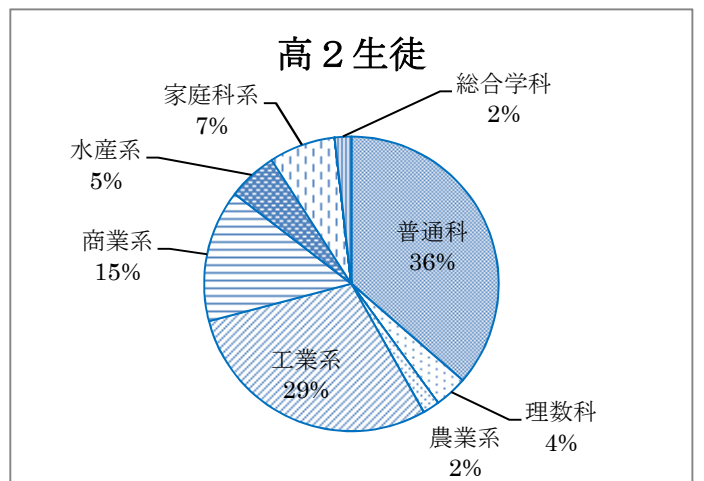
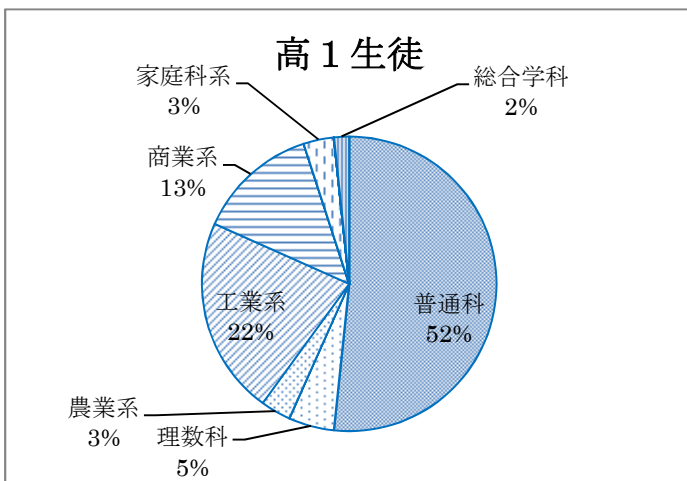
第一希望の学校・学科以外の学校・学科に入学した生徒の在籍学科の比率を見ると、高校1年・2年の生

徒ともに普通科が約45%前後で最も多く、次いで、工業系が26%前後、商業系が10%前後と続いている。全生徒の在籍学科の比率と比べると、普通科では約8ポイント程度低く、工業系では9ポイント前後高い結果となっている。

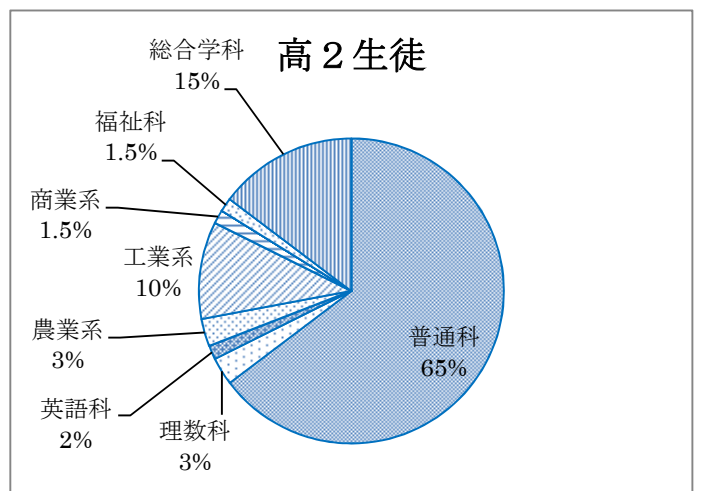
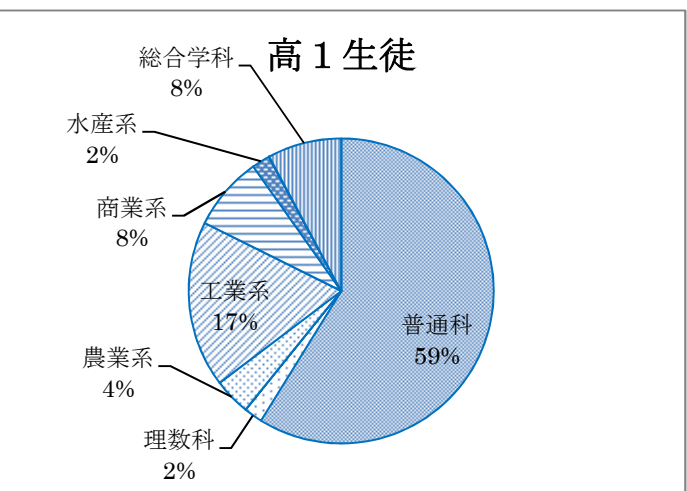
② 学校は第一希望としていたが、学科は第一希望としていなかった生徒



③ 学校は第一希望としていなかったが、学科は第一希望の学科としていた生徒



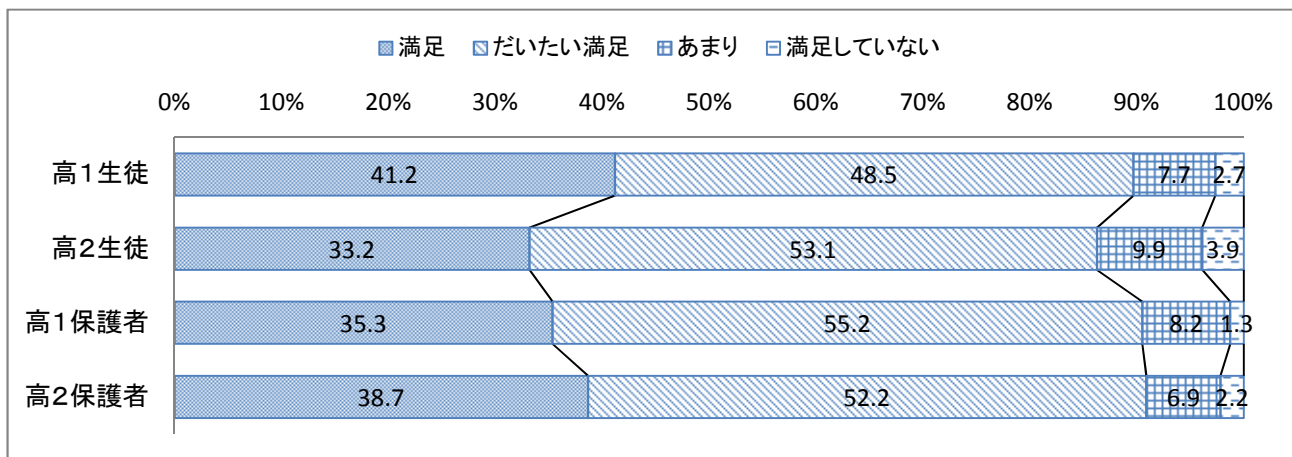
④ 学校も学科も第一希望としてはいなかった生徒



問8 あなたは、高校での（お子さんの）生活に満足していますか。（高校生・高校保護者のみ）

- ①満足している ②だいたい満足している
- ③あまり満足していない ④満足していない

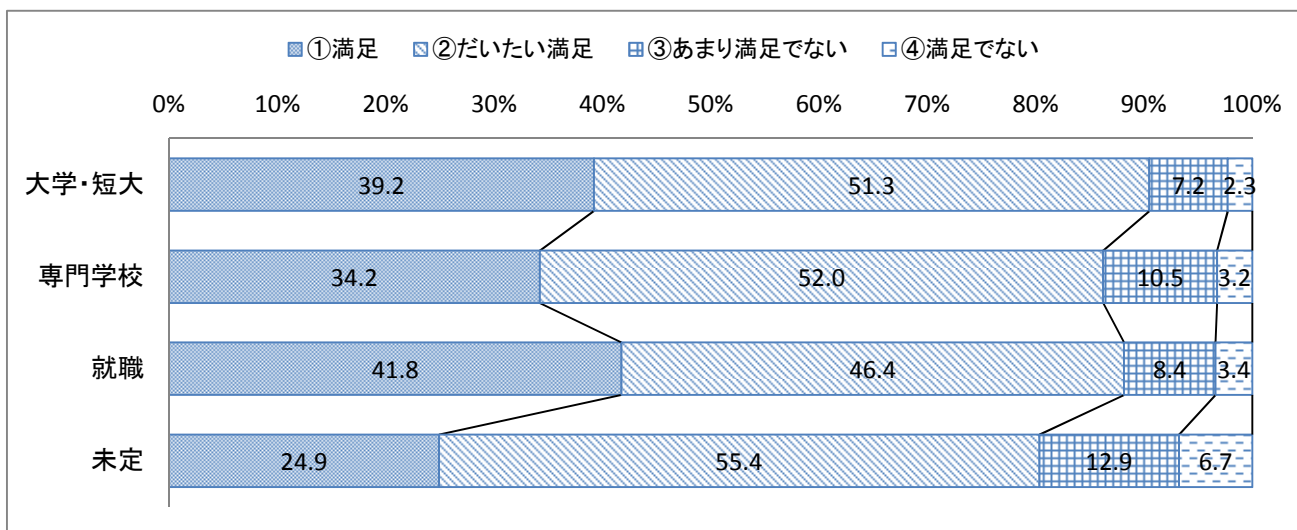
【対象別】



生徒・保護者とも、高校生活について「満足」又は「だいたい満足」と回答した割合が約9割を占めており、概ね満足している状況がうかがえる。特に高校1年生徒では「満足」と回答した生徒が4割を越えており最も高い比率である。

【将来の進路希望別】

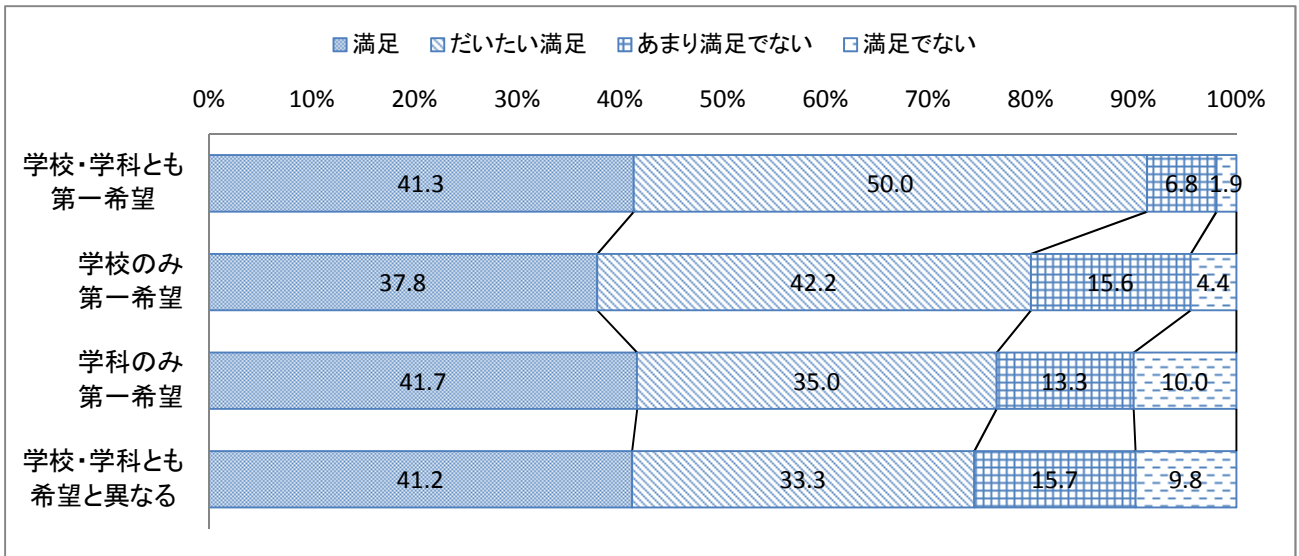
生徒



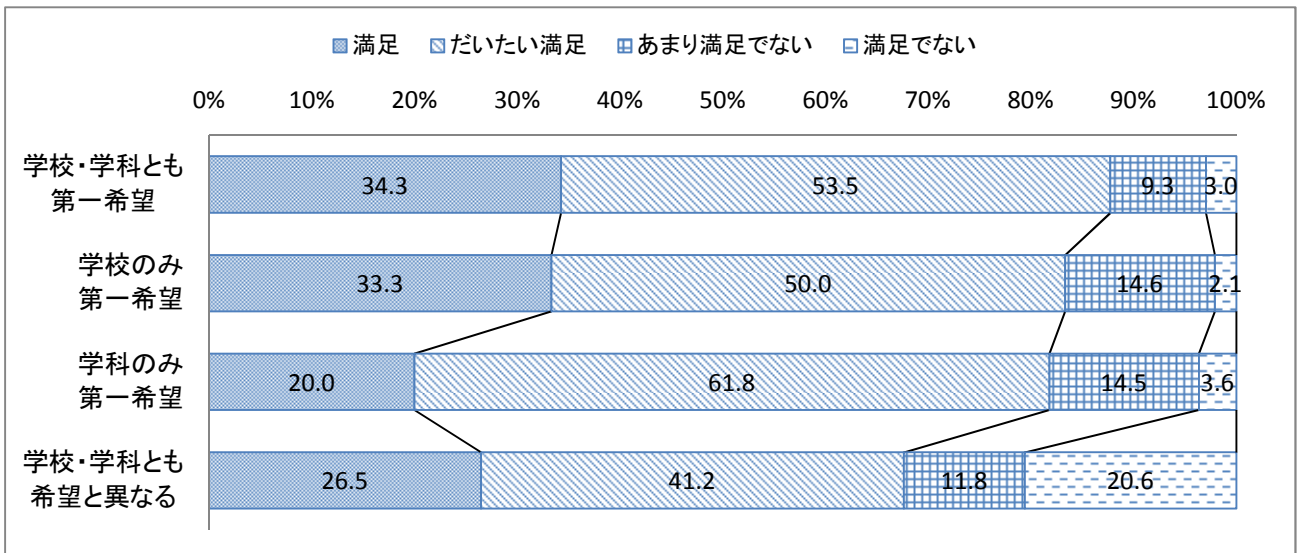
問5の「将来の進路希望」別に生徒の「高校生活の満足度」をみると、将来の進路希望が定まっている生徒は「満足」「だいたい満足」を合わせて約9割でほとんど違いがみられないが、将来の進路が未定である生徒では「満足」「だいたい満足」を合わせて約8割と低く、特に「満足」と答えた生徒は24.9%にとどまるなど、目的意識の違いが高校生活の満足度と関係していることがうかがえる。

【問4】高校進学時の第一希望の学校・学科への入学状況別

高1生徒



高2生徒

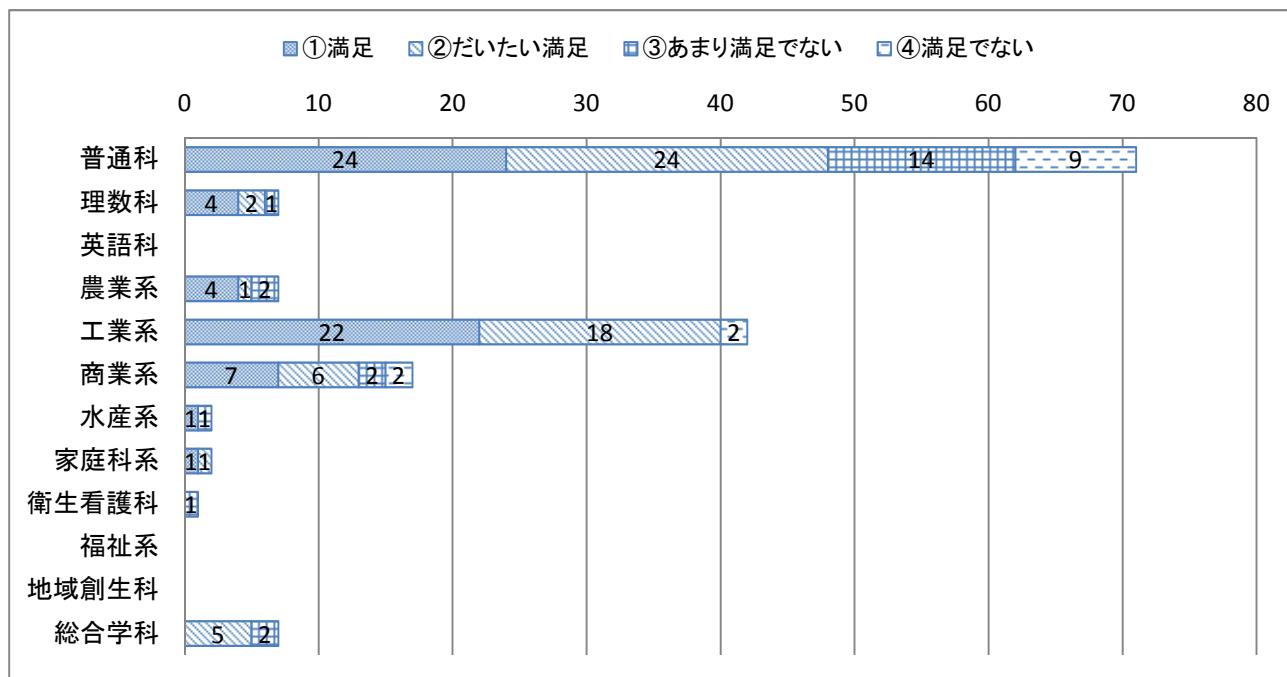


問4の「高校進学時の第一希望の学校・学科へ入学状況」別に生徒の「高校生活の満足度」をみると、第一希望の学校・学科に入学した生徒では、高1・高2ともに、「満足している」又は「だいたい満足している」を合わせて約9割であるが、第一希望の学校・学科以外の学校・学科に入学した生徒では約7割～約8割と低くなっている。特に、「満足している」と回答した生徒の比率は、第一希望の学校・学科に入学したかどうかにかかわらず、高1生徒では約4割と高い比率であるが、高2生徒では「だいたい満足している」と回答した生徒の比率が5割前後と高くなっている。高2生徒で「学校も学科も第一希望とはしていなかった」と回答した生徒では、「満足していない」と回答した生徒の比率が約2割に上っている。

【学科別（第一希望の学校・学科以外の学校・学科に入学した生徒のみ）】

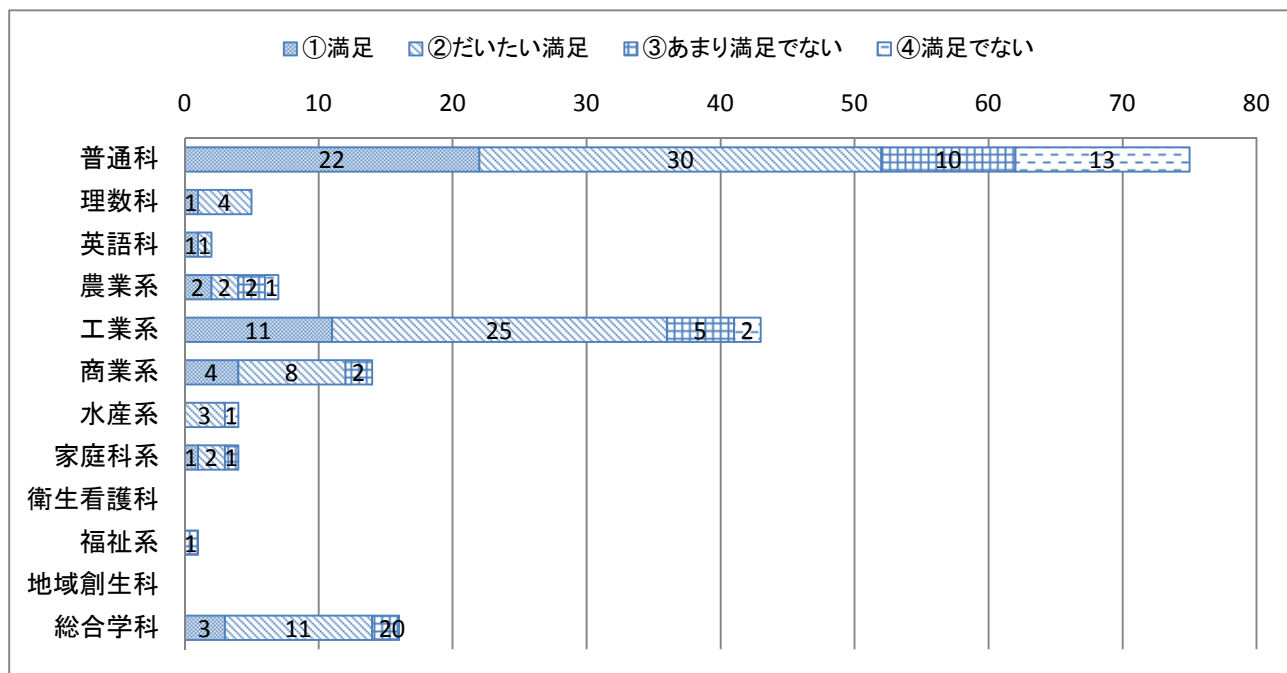
高1生徒

単位：人



高2生徒

単位：人



第一希望の学校・学科以外の学校・学科に入学した生徒について、学科別に高校生活の満足度を見ると、高1生徒・高2生徒ともに、ほとんどの学科において「満足」「だいたい満足」の人数の比率が7割前後となっている。「満足していない」と回答した生徒は、普通科に在籍している生徒に多く見られる。