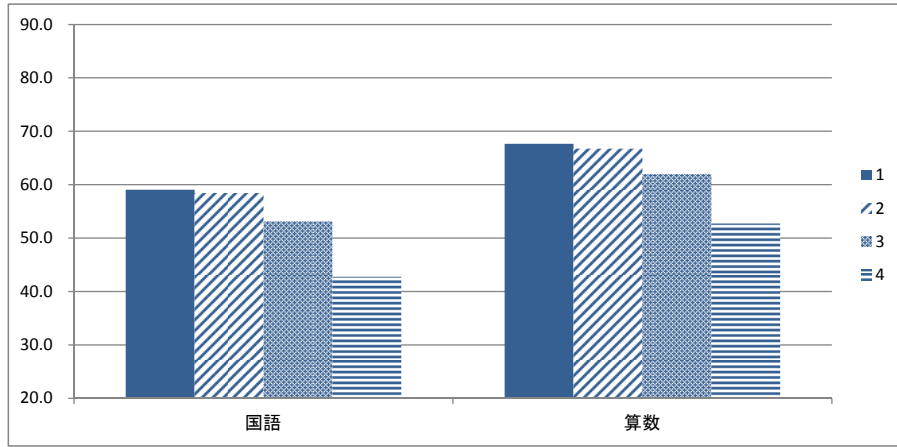
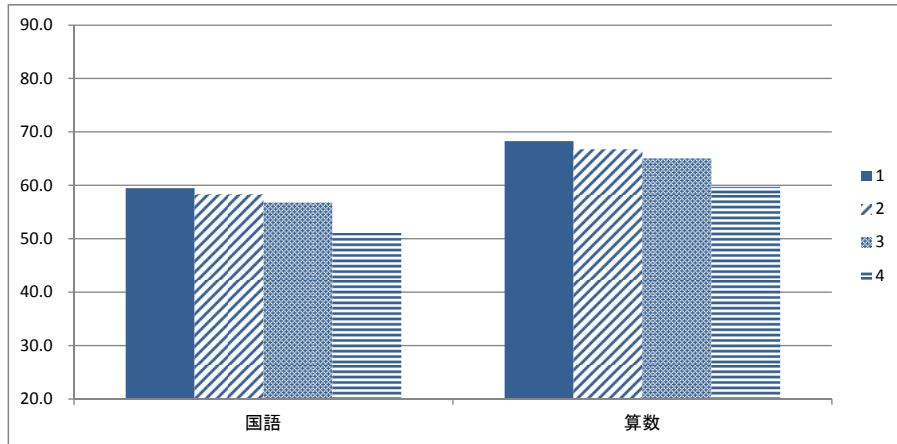


1 学校の授業時間以外に、ふだん、1日当たりどれくらいの時間、勉強をしますか。



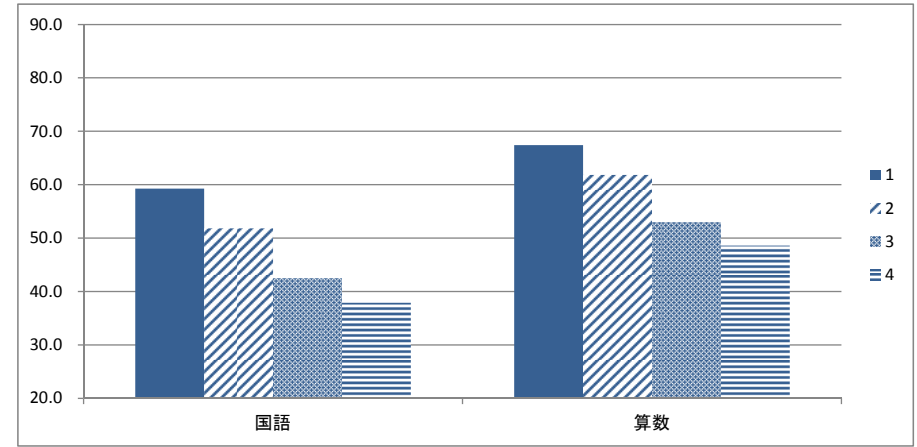
割合	選択肢	国語	算数		
35.1%	1	59.1	67.6		1時間以上
46.7%	2	58.5	66.7		30分以上、1時間より少ない
15.7%	3	53.1	62.0		30分より少ない
2.5%	4	42.8	52.7		全くしない

2 土曜日や日曜日など学校が休みの日に、1日当たりどれくらいの時間、勉強をしますか。



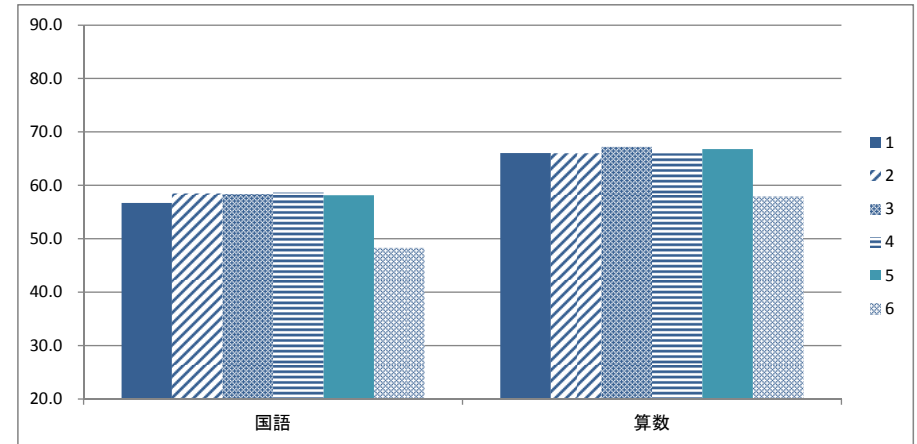
割合	選択肢	国語	算数		
25.5%	1	59.5	68.3		1時間以上
36.7%	2	58.3	66.7		30分以上、1時間より少ない
27.8%	3	56.8	65.1		30分より少ない
10.0%	4	51.1	59.7		全くしない

3 家で、学校の宿題をしていますか。



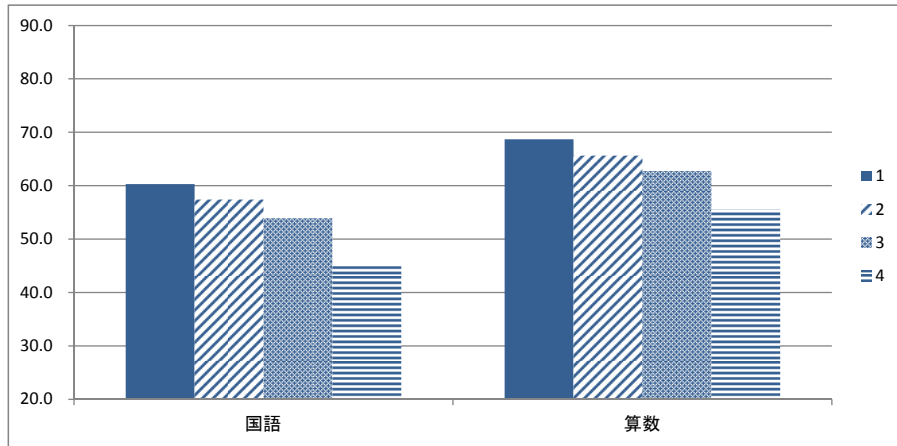
割合	選択肢	国語	算数		
83.1%	1	59.3	67.4		している
11.4%	2	51.8	61.8		どちらかといえば、している
4.8%	3	42.5	53.0		あまりしていない
0.7%	4	37.9	48.6		全くしていない

4 授業の中で分からないことがあったら、どうすることが多いですか。



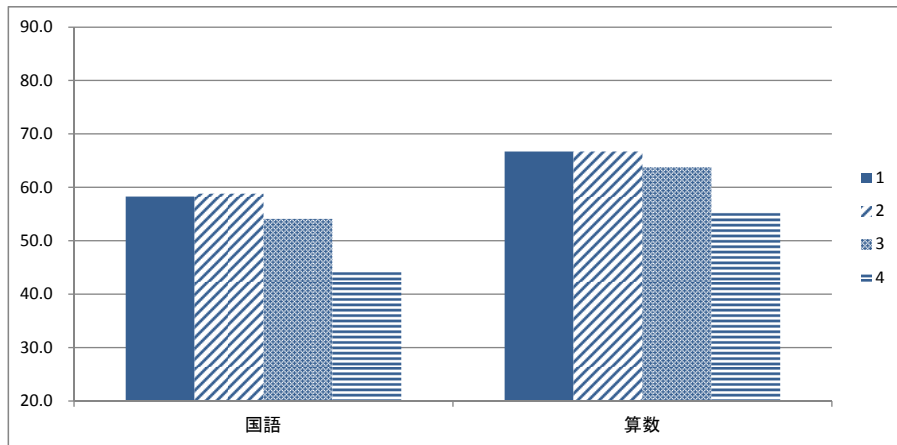
割合	選択肢	国語	算数		
20.5%	1	56.7	66.0		その場で先生にきく
7.0%	2	58.5	66.0		授業が終わってから先生にききに行く
23.4%	3	58.4	67.2		友達にきく
25.1%	4	58.6	66.0		家の人にきく
17.9%	5	58.1	66.8		自分で調べる
6.1%	6	48.3	57.9		そのままにしておく

5 ふだんの授業では、自分の考えを発表する機会が与えられていると思う。



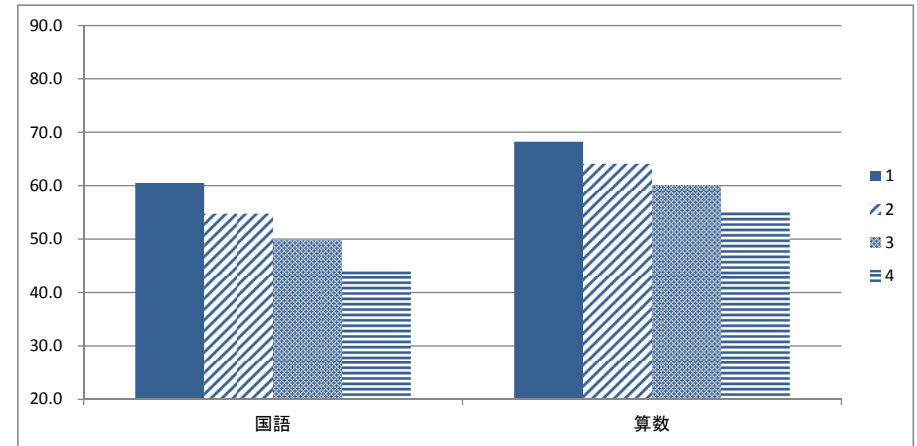
割合	選択肢	国語	算数			
43.1%	1	60.3	68.7			当てはまる
37.0%	2	57.4	65.6			どちらかといえば、当てはまる
14.2%	3	53.9	62.7			どちらかといえば、当てはまらない
5.7%	4	45.1	55.5			当てはまらない

6 ふだんの授業では、学級の友達との間で話し合う活動をよく行っていると思う。



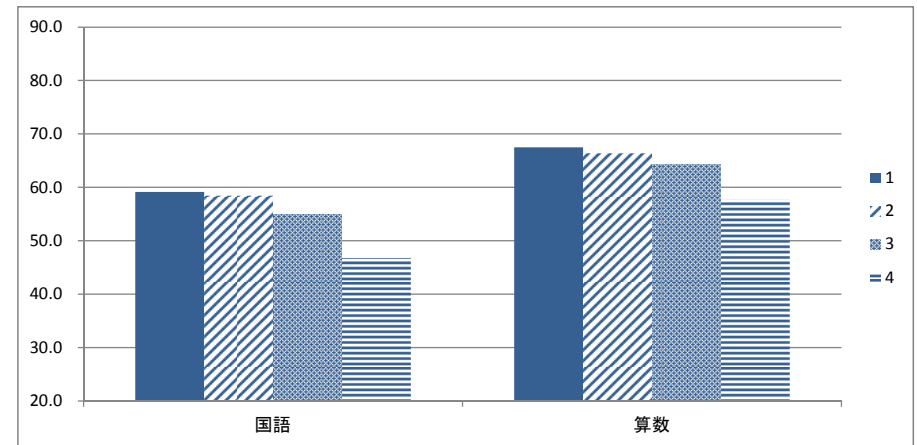
割合	選択肢	国語	算数			
51.5%	1	58.3	66.7			当てはまる
34.2%	2	58.8	66.7			どちらかといえば、当てはまる
10.5%	3	54.1	63.8			どちらかといえば、当てはまらない
3.9%	4	44.5	55.5			当てはまらない

7 ふだんの授業では、はじめに授業の目標（めあて・ねらい）が示されていると思う。



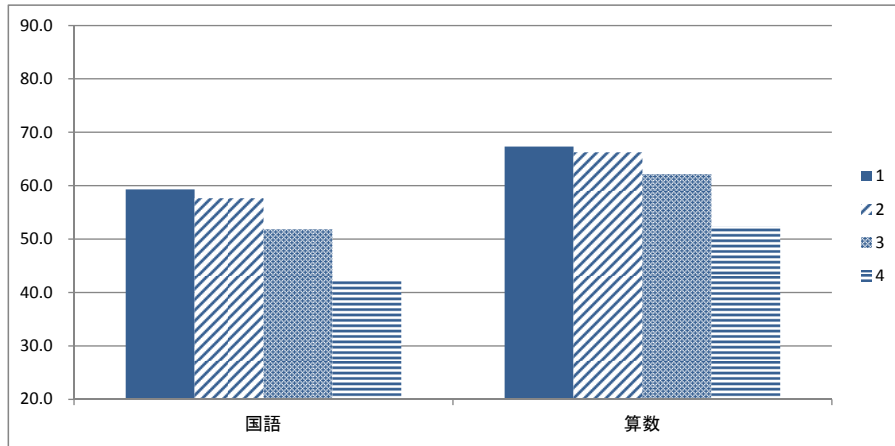
割合	選択肢	国語	算数			
62.9%	1	60.5	68.2			当てはまる
24.1%	2	54.8	64.1			どちらかといえば、当てはまる
8.7%	3	49.8	60.1			どちらかといえば、当てはまらない
4.3%	4	44.2	55.2			当てはまらない

8 ふだんの授業では、最後に学習内容をふり返る活動をよく行っていると思う。



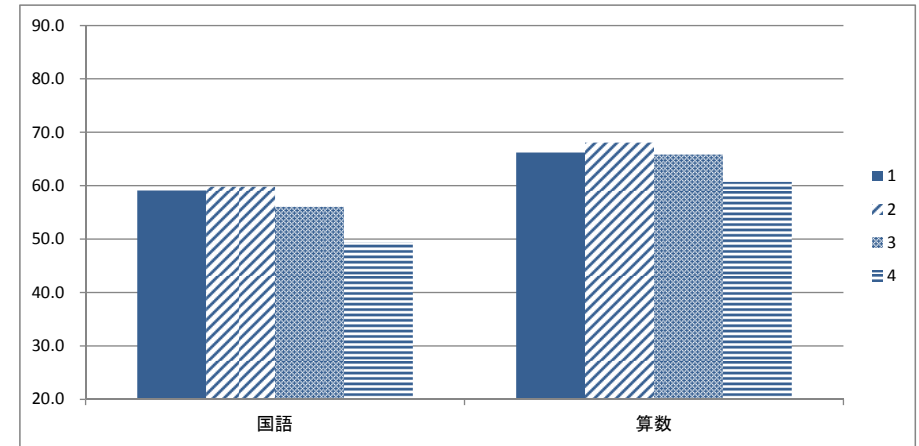
割合	選択肢	国語	算数			
42.8%	1	59.2	67.5			当てはまる
35.5%	2	58.4	66.4			どちらかといえば、当てはまる
15.4%	3	55.0	64.4			どちらかといえば、当てはまらない
6.3%	4	46.8	57.6			当てはまらない

9 ふだんの授業では、先生の話や友達の見解を最後までよく聞いていると思う。



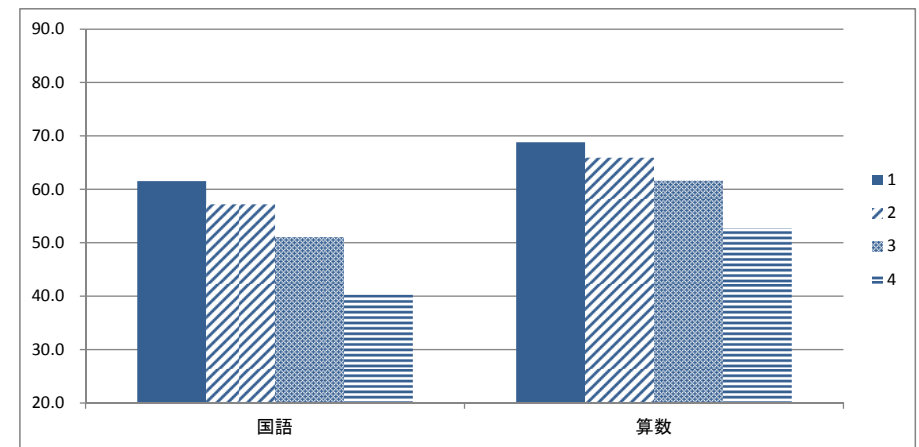
割合	選択肢	国語	算数			
51.0%	1	59.3	67.3			当てはまる
37.0%	2	57.6	66.3			どちらかといえば、当てはまる
8.7%	3	51.8	62.1			どちらかといえば、当てはまらない
3.4%	4	42.3	52.4			当てはまらない

10 国語の勉強は好きだ。



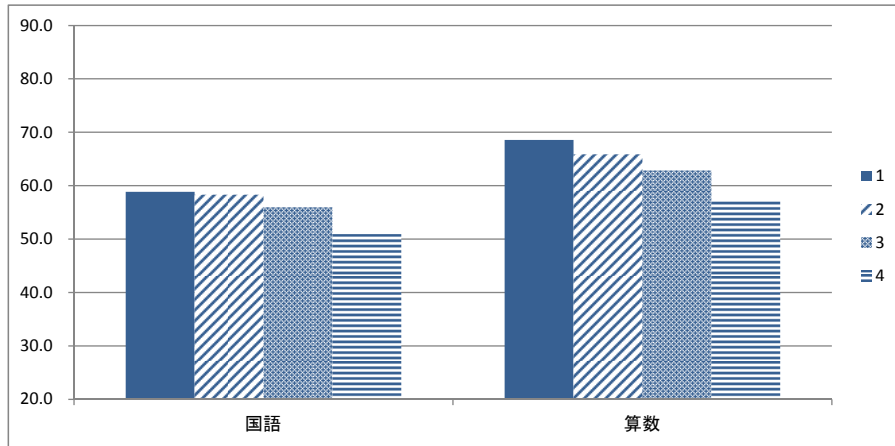
割合	選択肢	国語	算数			
38.2%	1	59.1	66.2			当てはまる
30.7%	2	59.8	68.1			どちらかといえば、当てはまる
17.6%	3	56.0	65.8			どちらかといえば、当てはまらない
13.6%	4	49.4	60.7			当てはまらない

11 国語の授業の内容はよく分かる。



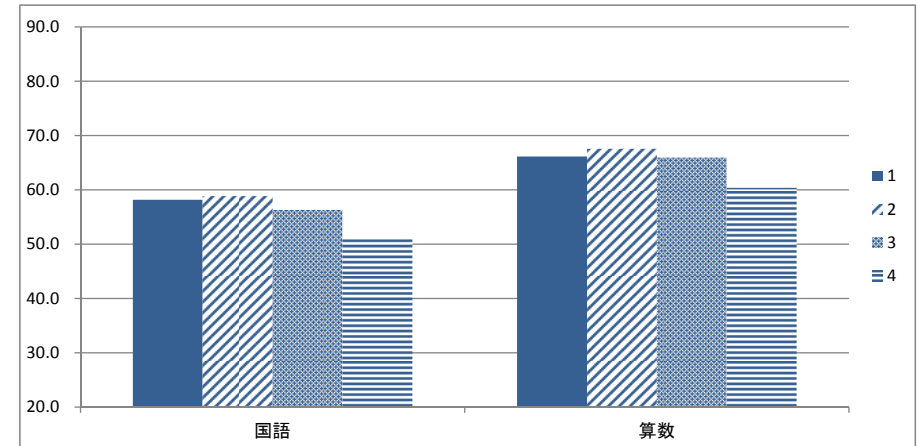
割合	選択肢	国語	算数			
46.0%	1	61.5	68.8			当てはまる
35.8%	2	57.2	65.9			どちらかといえば、当てはまる
12.6%	3	51.0	61.6			どちらかといえば、当てはまらない
5.6%	4	40.3	52.7			当てはまらない

12 算数の勉強は好きだ。



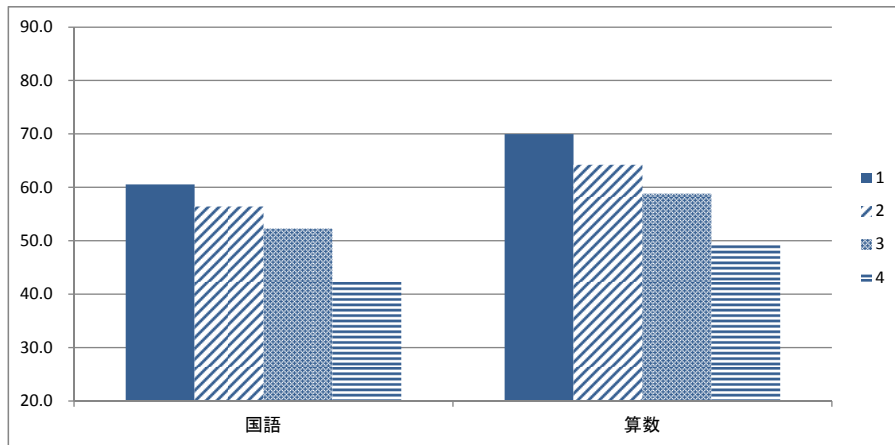
割合	選択肢	国語	算数			
54.0%	1	58.8	68.6			当てはまる
22.4%	2	58.3	65.9			どちらかといえば、当てはまる
12.0%	3	56.0	62.9			どちらかといえば、当てはまらない
11.6%	4	51.0	57.2			当てはまらない

14 社会の勉強は好きだ。



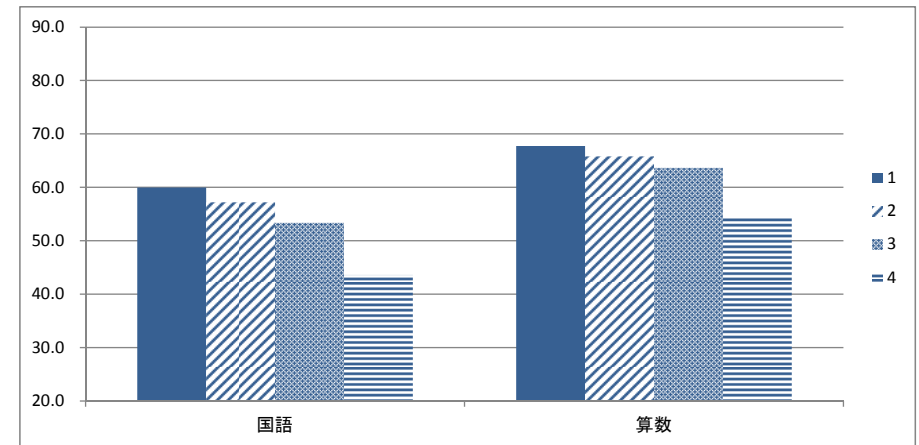
割合	選択肢	国語	算数			
51.0%	1	58.2	66.1			当てはまる
27.3%	2	58.9	67.6			どちらかといえば、当てはまる
12.8%	3	56.3	66.0			どちらかといえば、当てはまらない
8.9%	4	50.9	60.4			当てはまらない

13 算数の授業の内容はよく分かる。



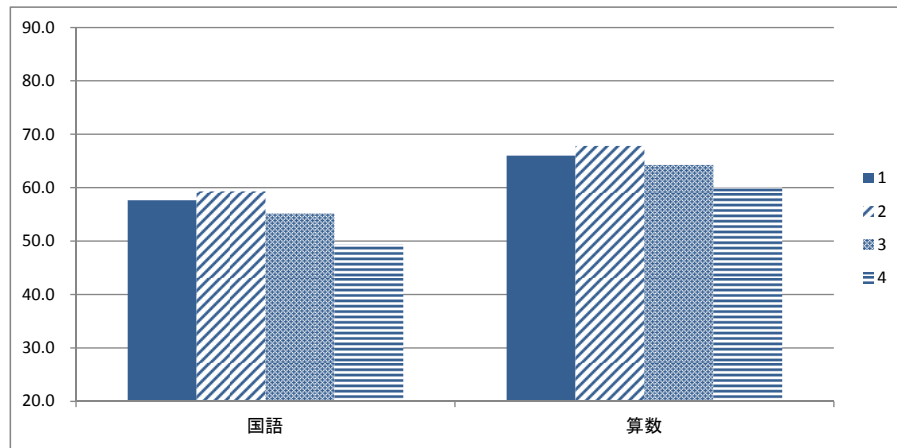
割合	選択肢	国語	算数			
54.2%	1	60.6	70.0			当てはまる
29.6%	2	56.4	64.2			どちらかといえば、当てはまる
11.0%	3	52.3	58.8			どちらかといえば、当てはまらない
5.2%	4	42.4	49.5			当てはまらない

15 社会の授業の内容はよく分かる。



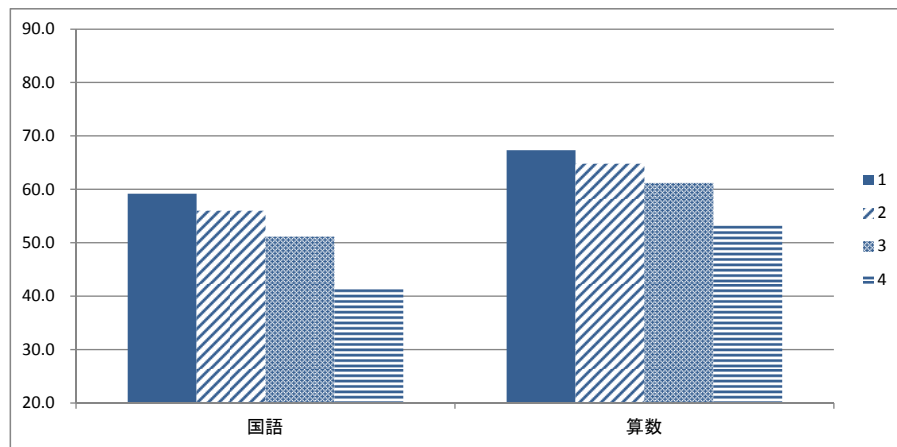
割合	選択肢	国語	算数			
52.4%	1	60.0	67.7			当てはまる
30.5%	2	57.2	65.8			どちらかといえば、当てはまる
11.9%	3	53.3	63.6			どちらかといえば、当てはまらない
5.2%	4	43.6	54.5			当てはまらない

16 理科の勉強は好きだ。



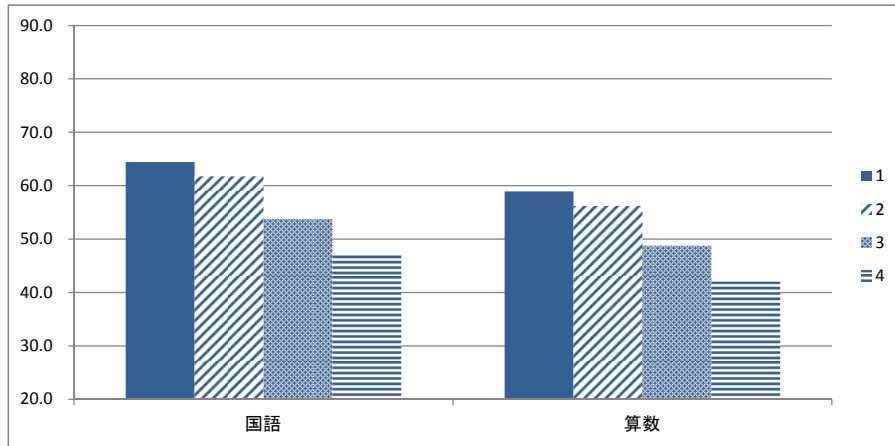
割合	選択肢	国語	算数			
74.5%	1	57.6	66.0			当てはまる
16.4%	2	59.3	67.8			どちらかといえば、当てはまる
5.5%	3	55.2	64.3			どちらかといえば、当てはまらない
3.7%	4	49.4	60.1			当てはまらない

17 理科の授業の内容はよく分かる。



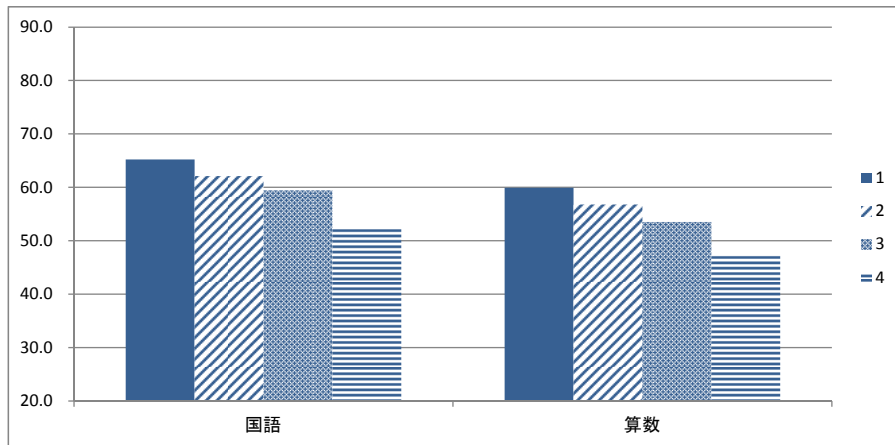
割合	選択肢	国語	算数			
68.7%	1	59.2	67.3			当てはまる
22.4%	2	56.0	64.8			どちらかといえば、当てはまる
6.1%	3	51.1	61.2			どちらかといえば、当てはまらない
2.9%	4	41.7	53.3			当てはまらない

1 学校の授業時間以外に、ふだん、1日当たりどれくらいの時間、勉強をしますか。



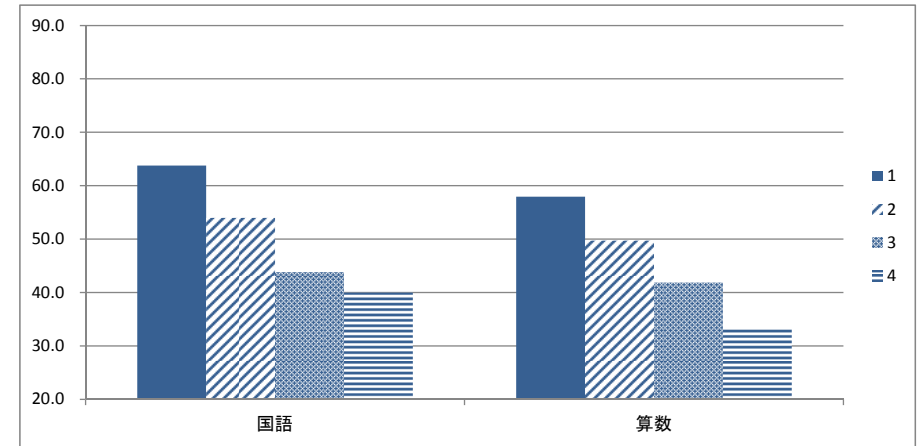
割合	選択肢	国語	算数	
39.3%	1	64.4	58.9	1時間以上
44.7%	2	61.8	56.2	30分以上、1時間より少ない
13.4%	3	53.8	48.8	30分より少ない
2.7%	4	47.3	42.1	全くしない

2 土曜日や日曜日など学校が休みの日に、1日当たりどれくらいの時間、勉強をしますか。



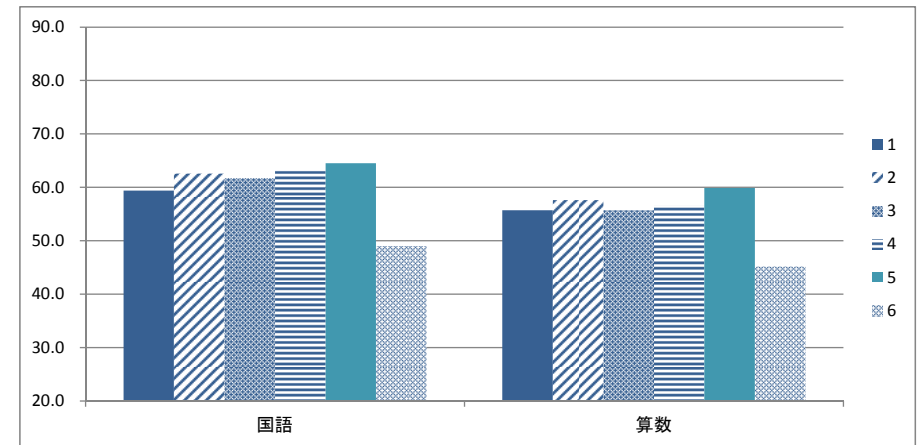
割合	選択肢	国語	算数	
26.2%	1	65.2	59.9	1時間以上
38.5%	2	62.1	56.8	30分以上、1時間より少ない
26.6%	3	59.4	53.5	30分より少ない
8.8%	4	52.3	47.3	全くしない

3 家で、学校の宿題をしていますか。



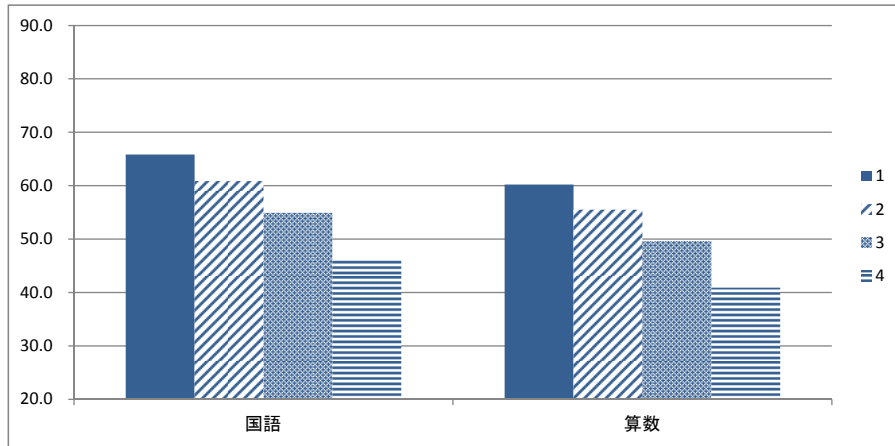
割合	選択肢	国語	算数	
81.8%	1	63.7	57.9	している
12.4%	2	54.0	49.7	どちらかといえば、している
5.0%	3	43.8	41.8	あまりしていない
0.8%	4	40.0	33.3	全くしていない

4 授業の中で分からないことがあったら、どうすることが多いですか。



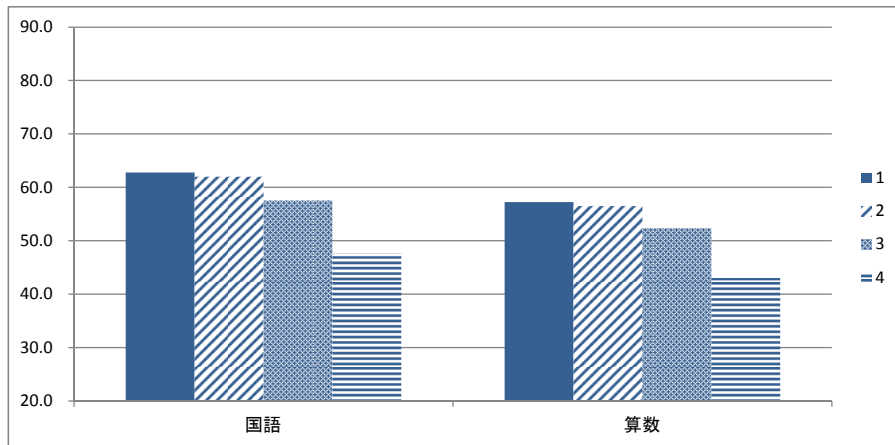
割合	選択肢	国語	算数	
19.7%	1	59.4	55.7	その場で先生にきく
6.8%	2	62.6	57.6	授業が終わってから先生にききに行く
26.9%	3	61.7	55.7	友達にきく
31.2%	4	63.2	56.5	家の人にきく
9.8%	5	64.5	59.9	自分で調べる
5.5%	6	49.0	45.2	そのままにしておく

5 ふだんの授業では、自分の考えを発表する機会が与えられていると思う。



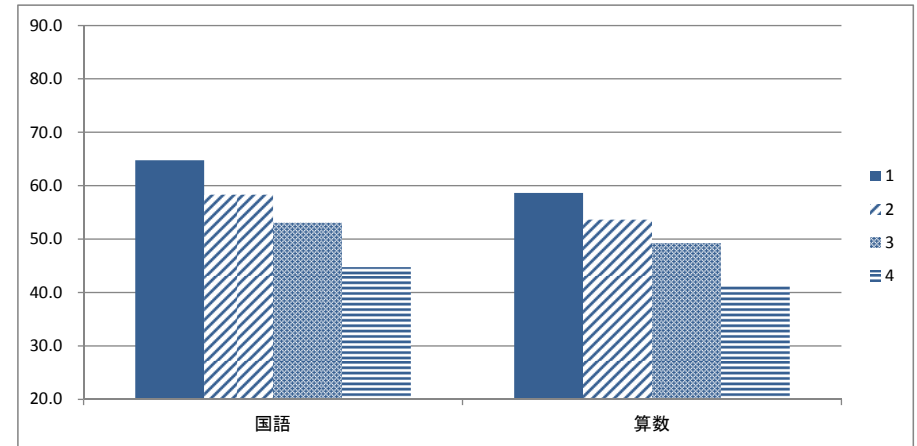
割合	選択肢	国語	算数			
43.5%	1	65.8	60.2			当てはまる
36.3%	2	60.9	55.5			どちらかといえば、当てはまる
15.1%	3	54.9	49.6			どちらかといえば、当てはまらない
5.2%	4	46.1	40.9			当てはまらない

6 ふだんの授業では、学級の友達との間で話し合う活動をよく行っていると思う。



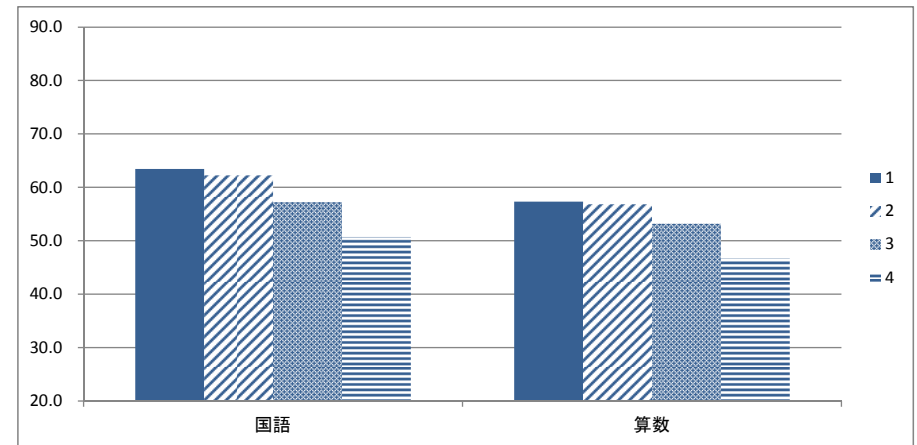
割合	選択肢	国語	算数			
48.7%	1	62.8	57.2			当てはまる
36.4%	2	62.0	56.5			どちらかといえば、当てはまる
11.6%	3	57.5	52.4			どちらかといえば、当てはまらない
3.3%	4	47.6	43.0			当てはまらない

7 ふだんの授業では、はじめに授業の目標（めあて・ねらい）が示されていると思う。



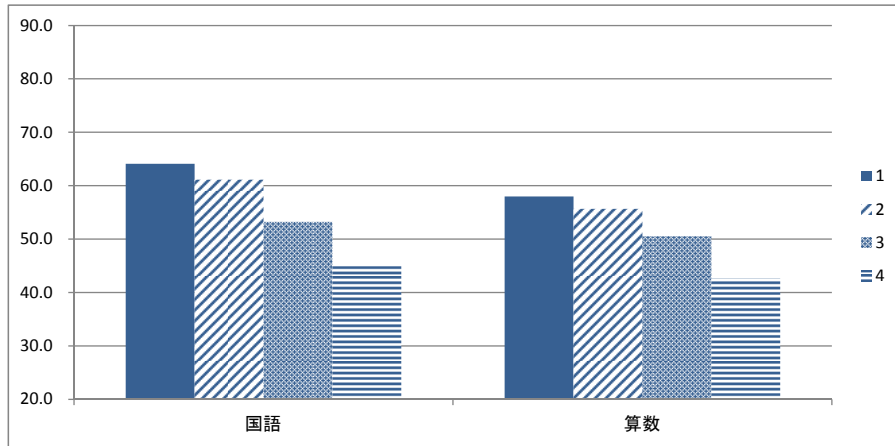
割合	選択肢	国語	算数			
63.4%	1	64.7	58.6			当てはまる
23.7%	2	58.3	53.6			どちらかといえば、当てはまる
8.6%	3	53.1	49.3			どちらかといえば、当てはまらない
4.3%	4	44.8	41.3			当てはまらない

8 ふだんの授業では、最後に学習内容をふり返る活動をよく行っていると思う。



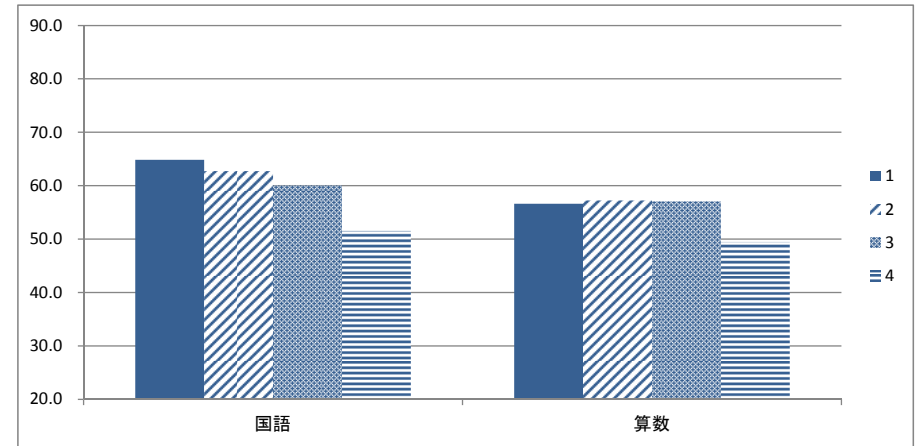
割合	選択肢	国語	算数			
43.1%	1	63.4	57.3			当てはまる
36.4%	2	62.3	56.8			どちらかといえば、当てはまる
14.8%	3	57.2	53.2			どちらかといえば、当てはまらない
5.7%	4	50.7	46.6			当てはまらない

9 ふだんの授業では、先生の話や友達の意見を最後までよく聞いていると思う。



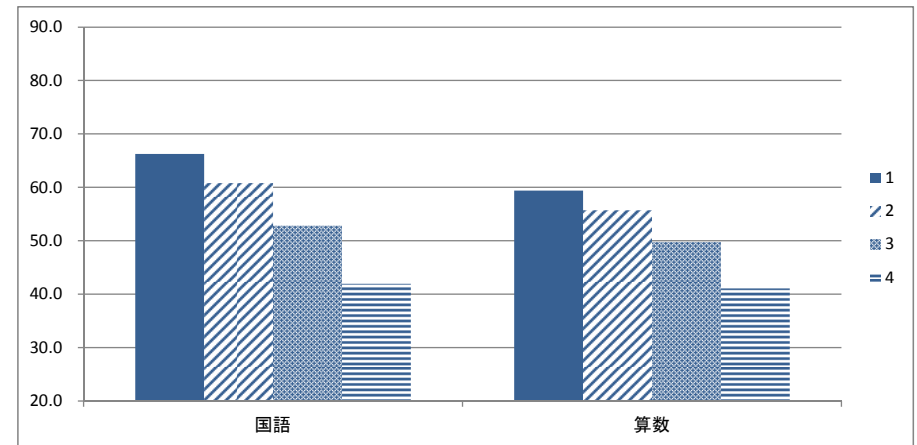
割合	選択肢	国語	算数			
46.6%	1	64.1	58.0			当てはまる
41.5%	2	61.1	55.6			どちらかといえば、当てはまる
9.4%	3	53.2	50.5			どちらかといえば、当てはまらない
2.5%	4	45.0	42.6			当てはまらない

10 国語の勉強は好きだ。



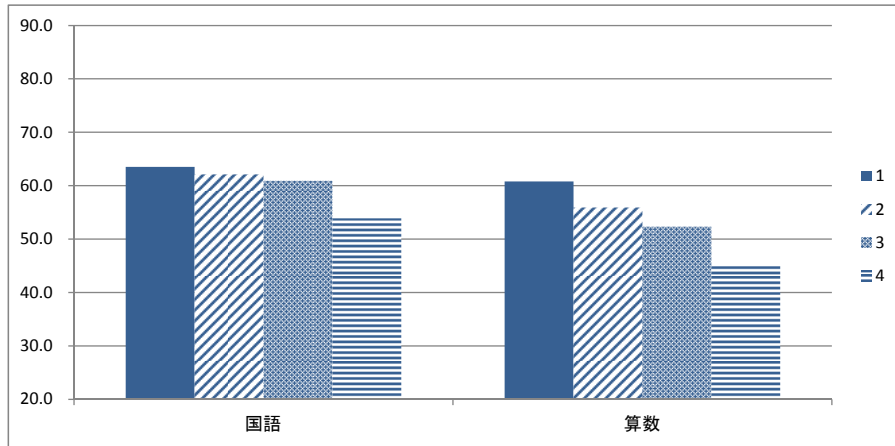
割合	選択肢	国語	算数			
33.3%	1	64.8	56.6			当てはまる
33.2%	2	62.7	57.2			どちらかといえば、当てはまる
19.8%	3	60.1	57.1			どちらかといえば、当てはまらない
13.8%	4	51.5	49.5			当てはまらない

11 国語の授業の内容はよく分かる。



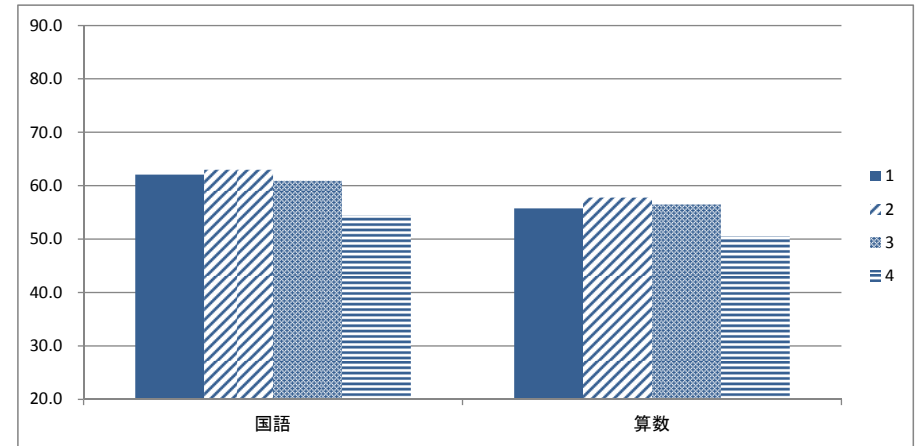
割合	選択肢	国語	算数			
44.7%	1	66.2	59.4			当てはまる
38.5%	2	60.8	55.7			どちらかといえば、当てはまる
12.0%	3	52.8	49.8			どちらかといえば、当てはまらない
4.8%	4	41.9	41.1			当てはまらない

12 算数の勉強は好きだ。



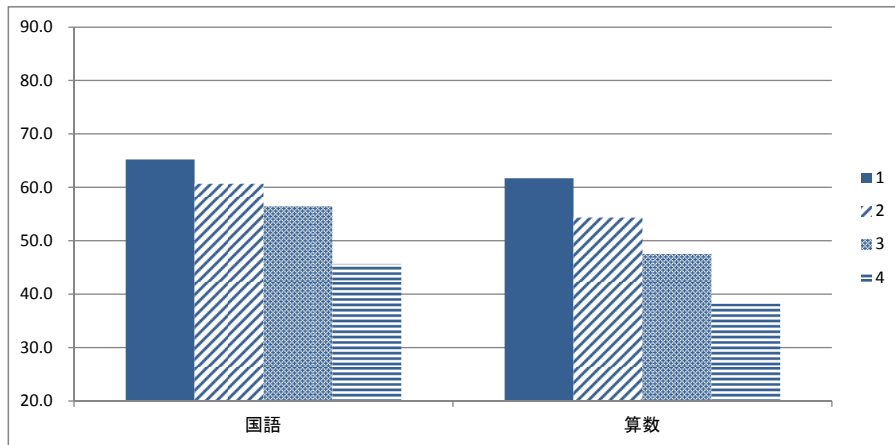
割合	選択肢	国語	算数			
43.9%	1	63.5	60.8			当てはまる
25.4%	2	62.1	55.9			どちらかといえば、当てはまる
16.7%	3	60.9	52.3			どちらかといえば、当てはまらない
14.1%	4	53.9	45.0			当てはまらない

14 社会の勉強は好きだ。



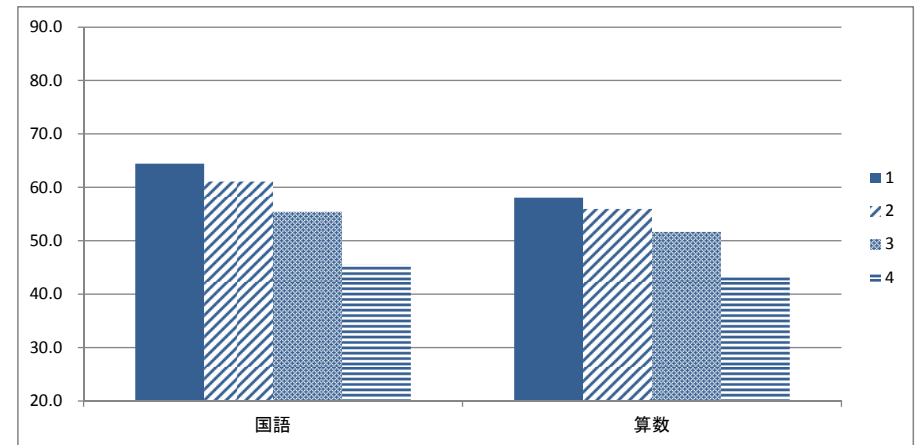
割合	選択肢	国語	算数			
42.9%	1	62.1	55.7			当てはまる
30.7%	2	63.0	57.8			どちらかといえば、当てはまる
15.8%	3	60.9	56.5			どちらかといえば、当てはまらない
10.6%	4	54.5	50.5			当てはまらない

13 算数の授業の内容はよく分かる。



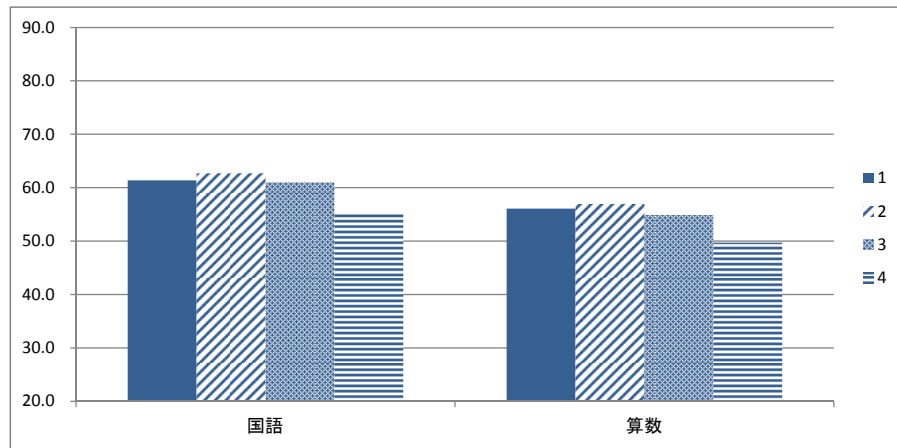
割合	選択肢	国語	算数			
47.1%	1	65.2	61.7			当てはまる
33.3%	2	60.7	54.3			どちらかといえば、当てはまる
13.8%	3	56.4	47.5			どちらかといえば、当てはまらない
5.8%	4	45.7	38.2			当てはまらない

15 社会の授業の内容はよく分かる。



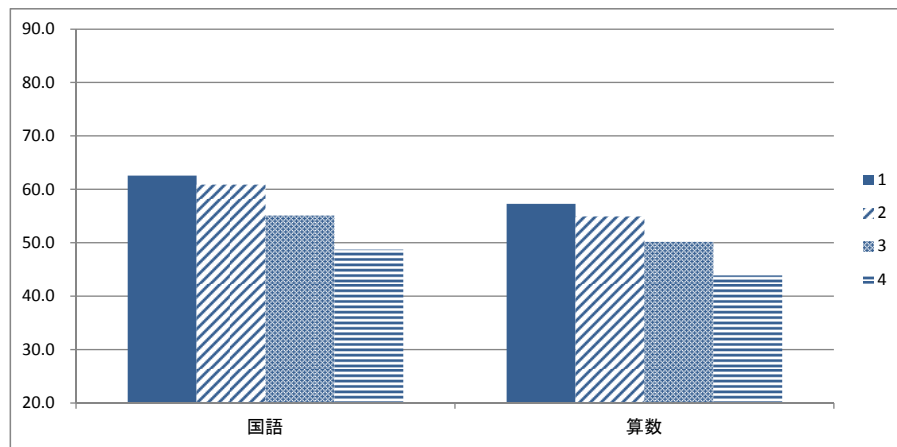
割合	選択肢	国語	算数			
49.6%	1	64.4	58.1			当てはまる
34.1%	2	61.1	55.9			どちらかといえば、当てはまる
11.6%	3	55.4	51.7			どちらかといえば、当てはまらない
4.7%	4	45.5	43.4			当てはまらない

16 理科の勉強は好きだ。



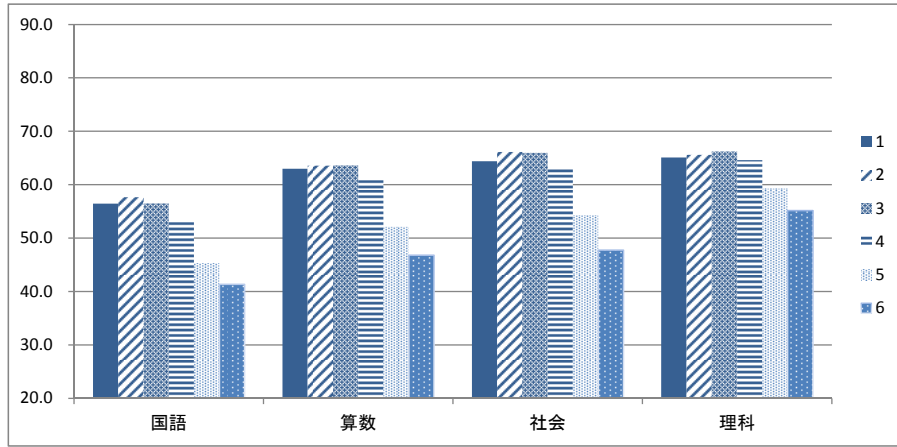
割合	選択肢	国語	算数			
71.1%	1	61.4	56.1			当てはまる
18.7%	2	62.7	56.9			どちらかといえば、当てはまる
6.5%	3	61.0	54.9			どちらかといえば、当てはまらない
3.7%	4	55.2	49.7			当てはまらない

17 理科の授業の内容はよく分かる。



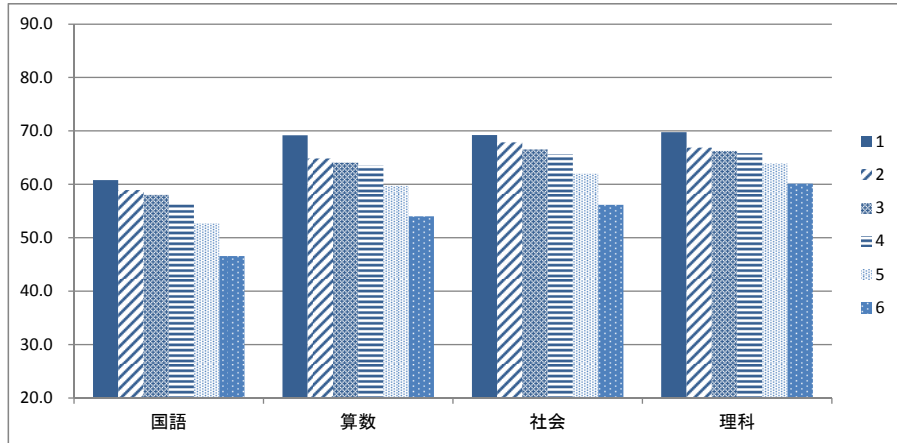
割合	選択肢	国語	算数			
66.3%	1	62.6	57.3			当てはまる
25.4%	2	60.9	54.9			どちらかといえば、当てはまる
5.9%	3	55.1	50.2			どちらかといえば、当てはまらない
2.5%	4	48.7	43.9			当てはまらない

1 学校の授業時間以外に、ふだん、1日当たりどれくらいの時間、勉強をしますか。



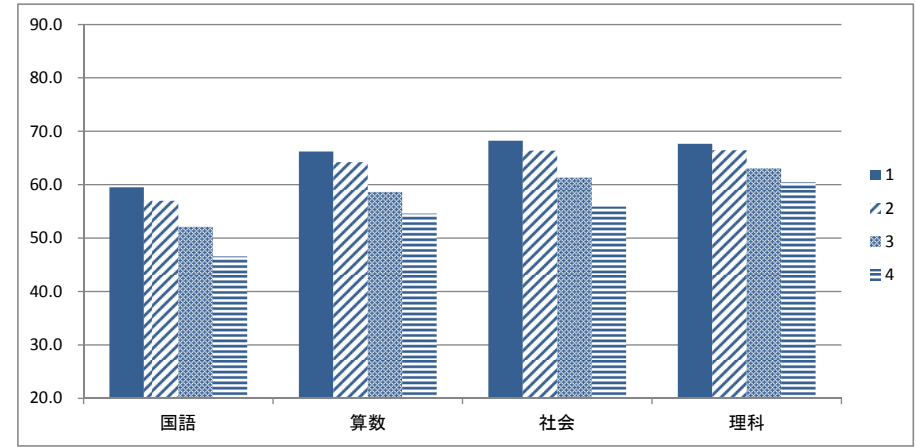
割合	選択肢	国語	算数	社会	理科	
7.3%	1	56.4	63.0	64.4	65.1	3時間以上
16.2%	2	57.7	63.6	66.1	65.6	2時間以上, 3時間より少ない
39.2%	3	56.5	63.6	66.0	66.2	1時間以上, 2時間より少ない
27.6%	4	53.2	60.9	63.0	64.6	30分以上, 1時間より少ない
7.7%	5	45.3	52.1	54.3	59.3	30分より少ない
2.0%	6	41.4	46.8	47.8	55.2	全くしない

2 土曜日や日曜日など学校が休みの日に、1日当たりどれくらいの時間、勉強をしますか。



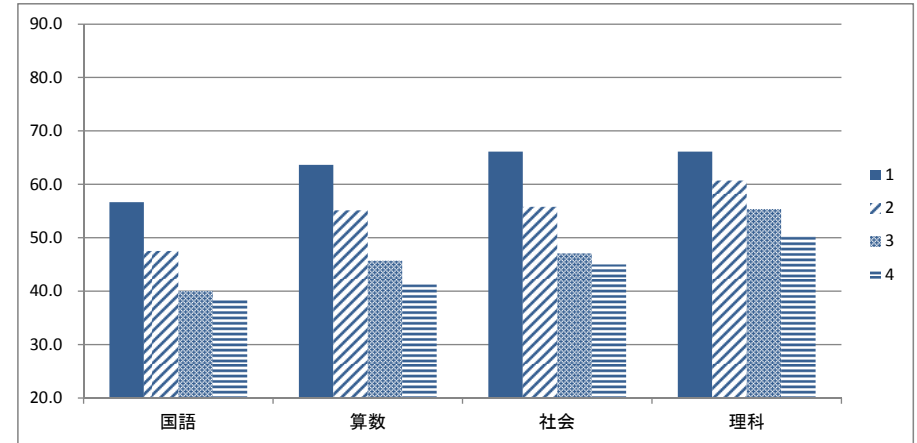
割合	選択肢	国語	算数	社会	理科	
2.8%	1	60.8	69.2	69.2	69.8	4時間以上
5.4%	2	58.9	64.8	67.8	66.9	3時間以上, 4時間より少ない
14.0%	3	58.0	64.0	66.5	66.3	2時間以上, 3時間より少ない
33.2%	4	56.3	63.5	65.6	65.8	1時間以上, 2時間より少ない
35.1%	5	52.7	59.7	62.0	63.9	1時間より少ない
9.5%	6	46.6	54.0	56.2	60.1	全くしない

3 家で、自分で計画を立てて勉強をしていますか。



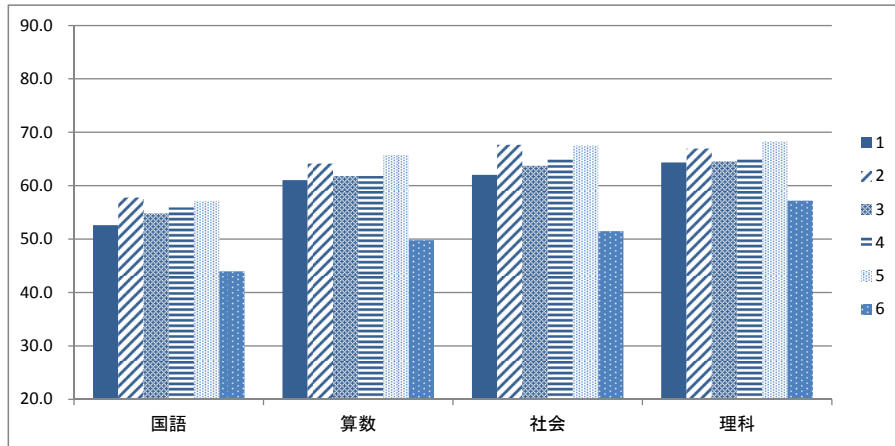
割合	選択肢	国語	算数	社会	理科	
20.3%	1	59.5	66.2	68.2	67.6	している
34.0%	2	57.0	64.2	66.4	66.5	どちらかといえば, している
34.5%	3	52.1	58.6	61.3	63.1	あまりしていない
11.2%	4	46.6	54.6	55.9	60.5	全くしていない

4 家で、学校の宿題をしていますか。



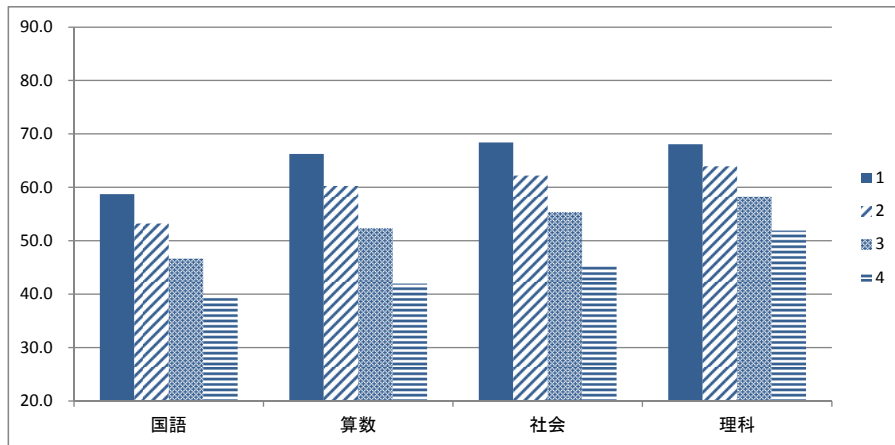
割合	選択肢	国語	算数	社会	理科	
82.7%	1	56.7	63.7	66.1	66.1	している
11.5%	2	47.5	55.1	55.8	60.7	どちらかといえば, している
5.0%	3	40.0	45.7	47.1	55.4	あまりしていない
0.8%	4	38.5	41.3	45.0	50.4	全くしていない

5 授業の中で分からないことがあったら、どうすることが多いですか。



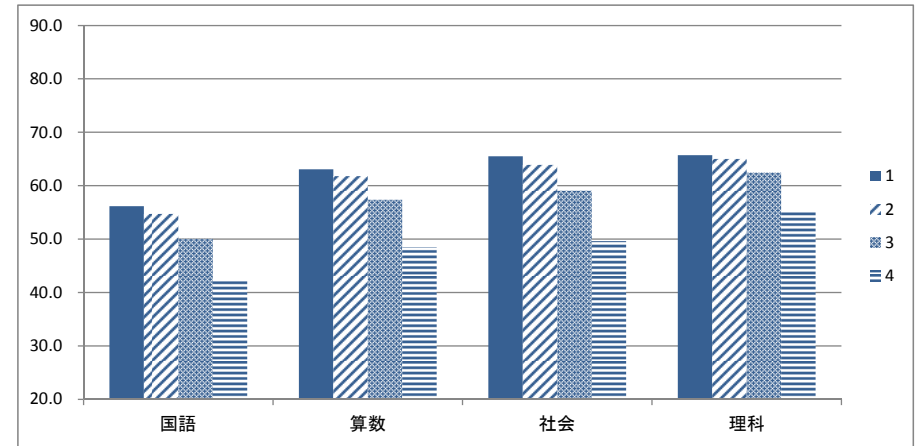
割合	選択肢	国語	算数	社会	理科	
17.2%	1	52.6	61.0	62.0	64.4	その場で先生にきく
7.3%	2	57.8	64.1	67.7	66.9	授業が終わってから先生にききに行く
31.6%	3	54.8	61.8	63.7	64.6	友達にきく
28.7%	4	56.0	61.8	65.0	65.1	家の人にきく
9.9%	5	57.1	65.7	67.5	68.3	自分で調べる
5.3%	6	44.0	49.8	51.5	57.2	そのままにしておく

6 ふだんの授業では、自分の考えを発表する場面が与えられていると思う。



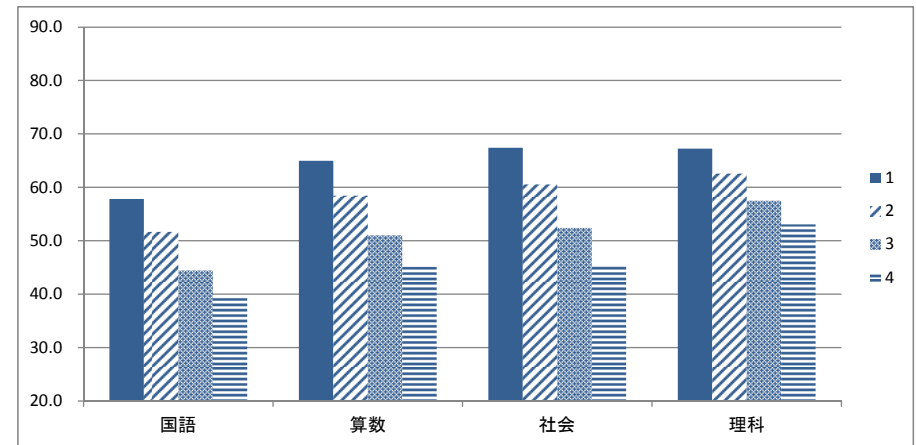
割合	選択肢	国語	算数	社会	理科	
48.5%	1	58.7	66.3	68.4	68.1	当てはまる
36.3%	2	53.2	60.3	62.2	63.9	どちらかといえば、当てはまる
11.6%	3	46.7	52.4	55.4	58.2	どちらかといえば、当てはまらない
3.6%	4	39.6	42.0	45.3	51.9	当てはまらない

7 ふだんの授業では、学級の友達との間で話し合う活動をよく行っていると思う。



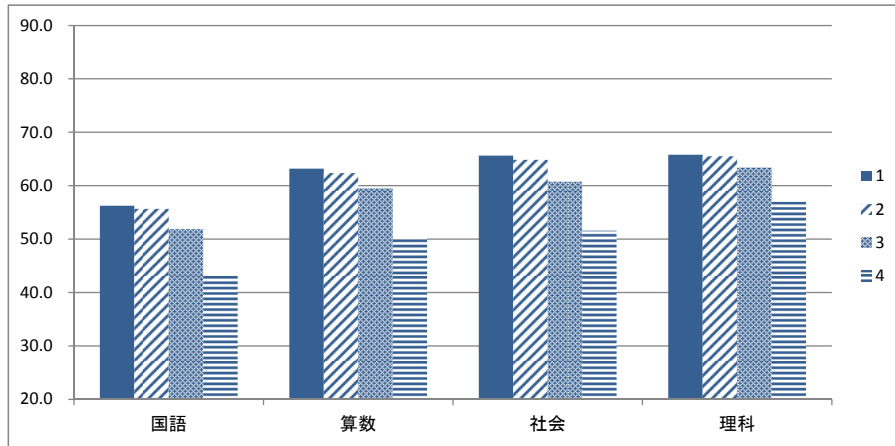
割合	選択肢	国語	算数	社会	理科	
48.5%	1	56.2	63.1	65.5	65.7	当てはまる
38.4%	2	54.7	61.8	63.9	65.0	どちらかといえば、当てはまる
10.7%	3	50.0	57.4	59.0	62.4	どちらかといえば、当てはまらない
2.4%	4	42.3	48.5	49.6	55.2	当てはまらない

8 ふだんの授業では、はじめに授業の目標（めあて・ねらい）が示されていると思う。



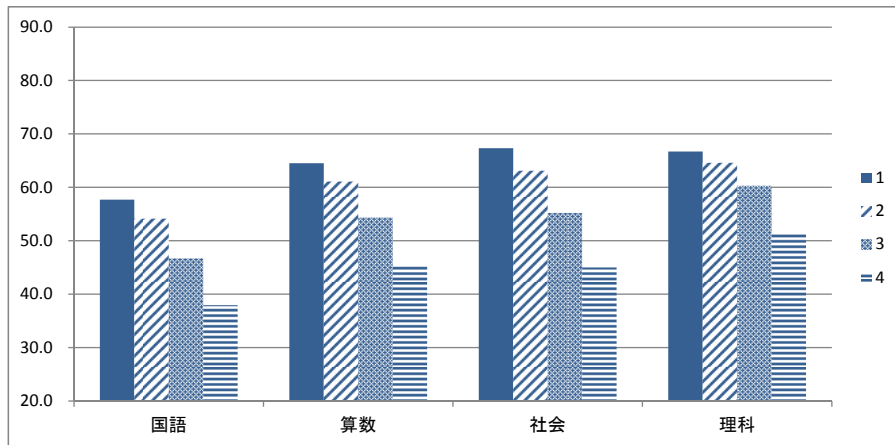
割合	選択肢	国語	算数	社会	理科	
64.5%	1	57.8	65.0	67.4	67.2	当てはまる
24.1%	2	51.7	58.4	60.5	62.6	どちらかといえば、当てはまる
8.3%	3	44.4	51.0	52.4	57.5	どちらかといえば、当てはまらない
3.2%	4	39.6	45.2	45.3	53.1	当てはまらない

9 ふだんの授業では、最後に学習内容をふり返る活動をよく行っていると思う。



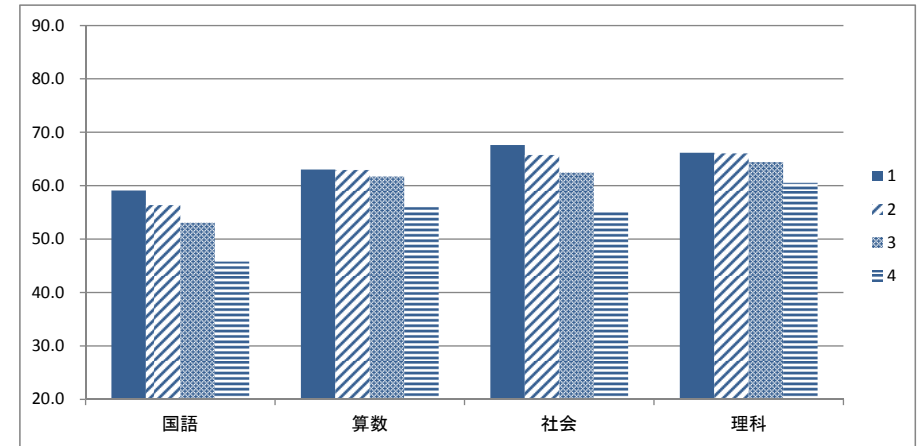
割合	選択肢	国語	算数	社会	理科	
39.1%	1	56.2	63.2	65.6	65.8	当てはまる
39.5%	2	55.7	62.4	64.9	65.5	どちらかといえば、当てはまる
16.3%	3	51.9	59.5	60.7	63.4	どちらかといえば、当てはまらない
5.1%	4	43.2	50.3	51.6	57.0	当てはまらない

10 ふだんの授業では、先生の話や友達のことを最後までよく聞いていると思う。



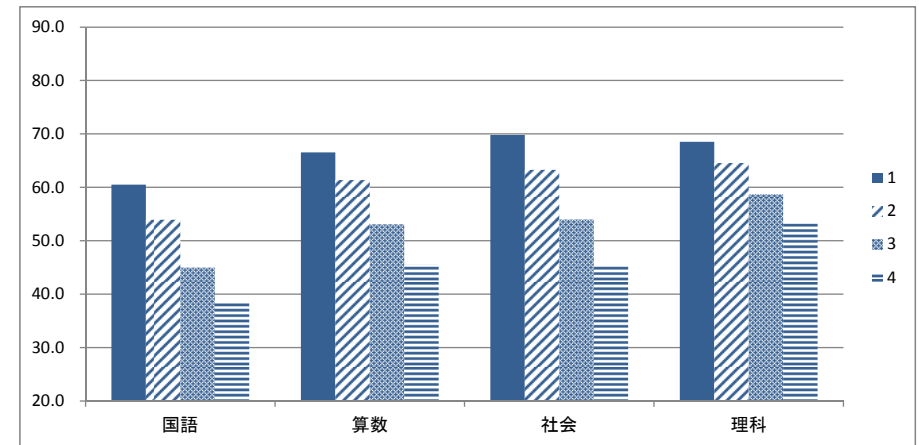
割合	選択肢	国語	算数	社会	理科	
43.0%	1	57.7	64.5	67.3	66.7	当てはまる
45.0%	2	54.1	61.1	63.1	64.6	どちらかといえば、当てはまる
10.2%	3	46.7	54.3	55.2	60.3	どちらかといえば、当てはまらない
1.8%	4	37.9	45.3	45.0	51.3	当てはまらない

11 国語の勉強は好きだ。



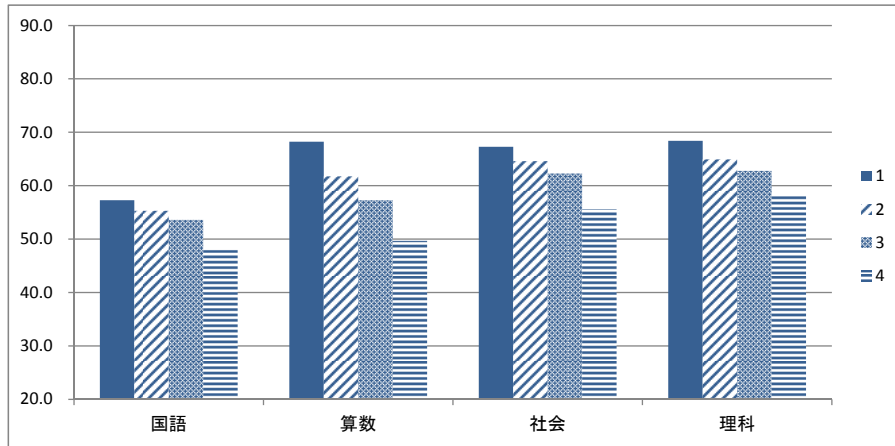
割合	選択肢	国語	算数	社会	理科	
25.1%	1	59.1	63.0	67.6	66.2	当てはまる
35.3%	2	56.4	62.9	65.7	66.1	どちらかといえば、当てはまる
24.3%	3	53.1	61.7	62.4	64.4	どちらかといえば、当てはまらない
15.3%	4	45.8	56.0	55.4	60.5	当てはまらない

12 国語の授業の内容はよく分かる。



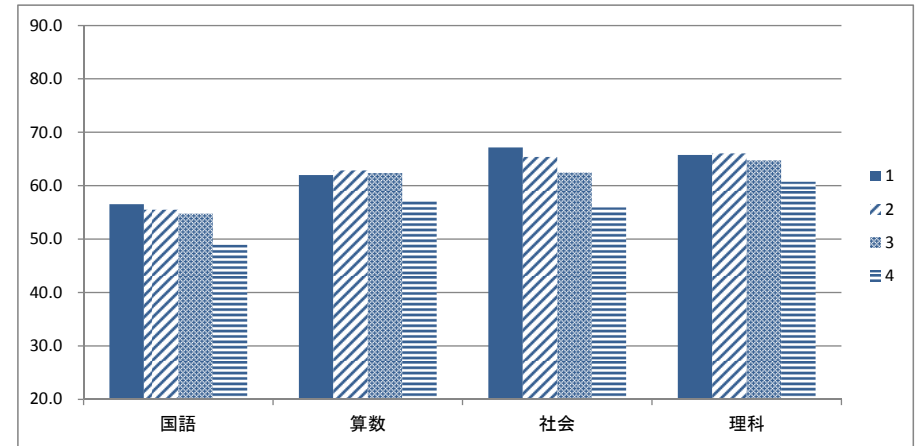
割合	選択肢	国語	算数	社会	理科	
38.8%	1	60.5	66.5	69.8	68.5	当てはまる
43.6%	2	53.9	61.4	63.3	64.6	どちらかといえば、当てはまる
13.3%	3	45.0	53.1	54.0	58.7	どちらかといえば、当てはまらない
4.3%	4	38.4	45.5	45.5	53.3	当てはまらない

13 算数の勉強は好きだ。



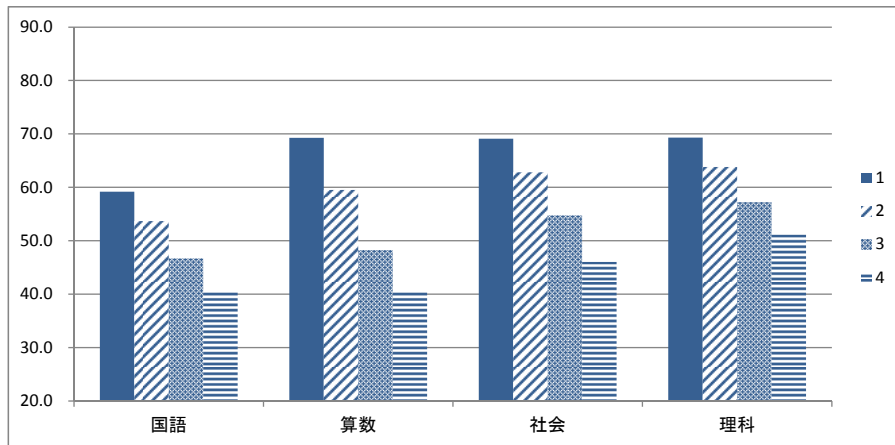
割合	選択肢	国語	算数	社会	理科	
39.7%	1	57.3	68.2	67.3	68.4	当てはまる
26.1%	2	55.3	61.7	64.6	64.9	どちらかといえば、当てはまる
18.5%	3	53.6	57.3	62.3	62.8	どちらかといえば、当てはまらない
15.7%	4	48.1	49.7	55.6	58.2	当てはまらない

15 社会の勉強は好きだ。



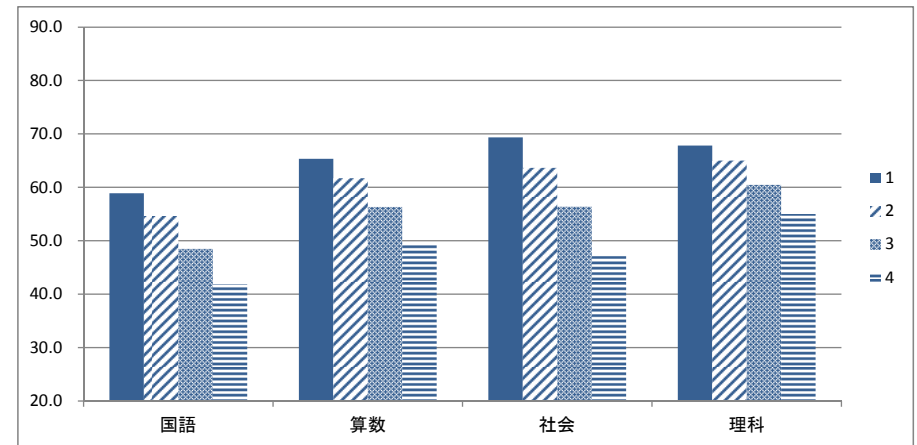
割合	選択肢	国語	算数	社会	理科	
31.0%	1	56.5	62.0	67.2	65.8	当てはまる
31.9%	2	55.5	62.9	65.4	66.0	どちらかといえば、当てはまる
21.4%	3	54.7	62.4	62.5	64.7	どちらかといえば、当てはまらない
15.8%	4	48.9	57.2	55.9	60.7	当てはまらない

14 算数の授業の内容はよく分かる。



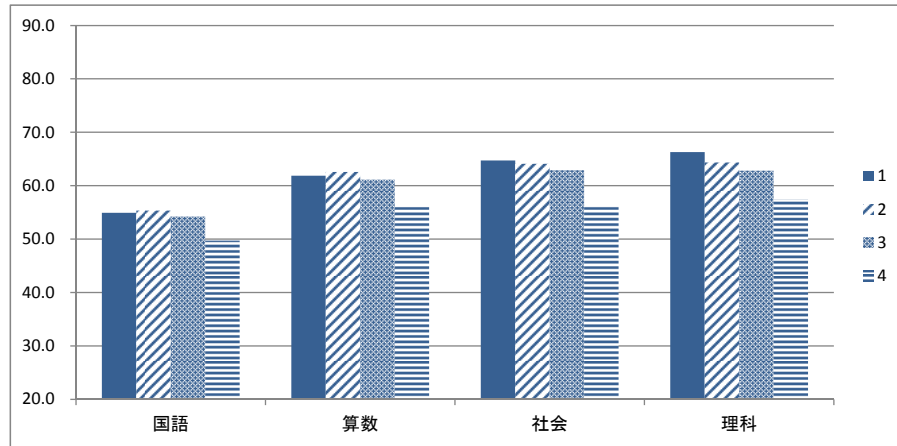
割合	選択肢	国語	算数	社会	理科	
47.0%	1	59.2	69.3	69.1	69.3	当てはまる
34.4%	2	53.7	59.5	62.8	63.8	どちらかといえば、当てはまる
13.3%	3	46.7	48.3	54.8	57.2	どちらかといえば、当てはまらない
5.3%	4	40.5	40.6	46.0	51.1	当てはまらない

16 社会の授業の内容はよく分かる。



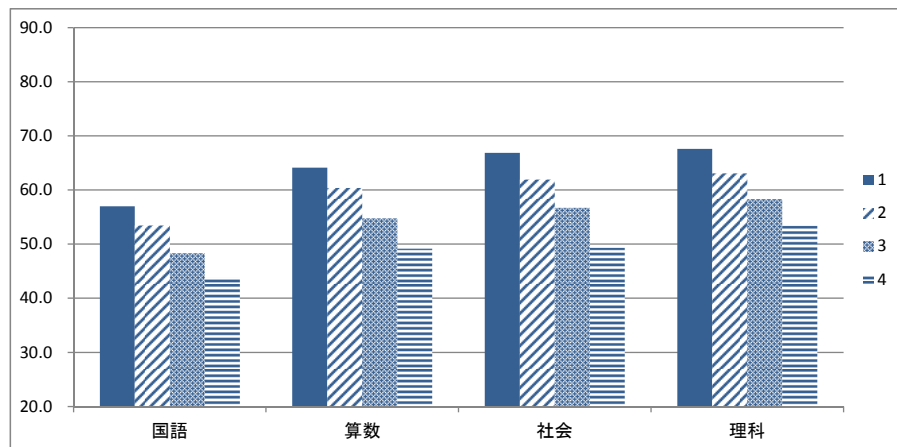
割合	選択肢	国語	算数	社会	理科	
40.2%	1	58.9	65.4	69.3	67.8	当てはまる
38.0%	2	54.6	61.7	63.6	65.0	どちらかといえば、当てはまる
16.2%	3	48.5	56.3	56.4	60.5	どちらかといえば、当てはまらない
5.7%	4	41.9	49.2	47.1	55.0	当てはまらない

17 理科の勉強は好きだ。



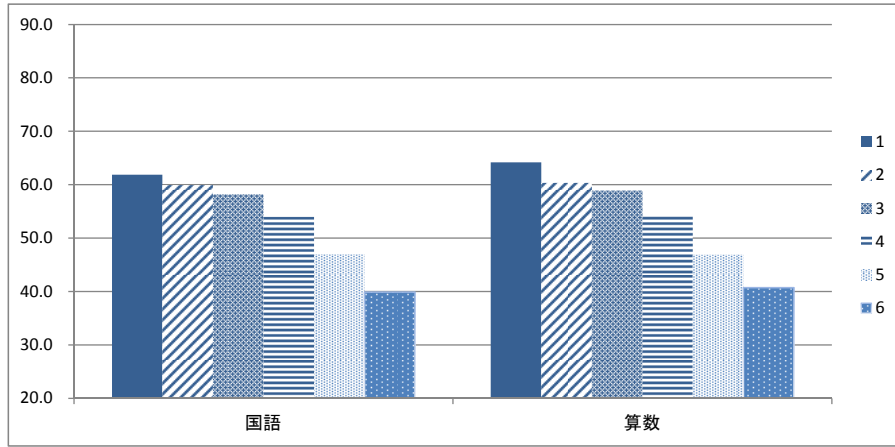
割合	選択肢	国語	算数	社会	理科	
57.1%	1	54.9	61.9	64.7	66.3	当てはまる
25.7%	2	55.4	62.6	64.1	64.3	どちらかといえば、当てはまる
10.7%	3	54.2	61.1	62.9	62.8	どちらかといえば、当てはまらない
6.5%	4	49.7	56.1	56.2	57.5	当てはまらない

18 理科の授業の内容はよく分かる。



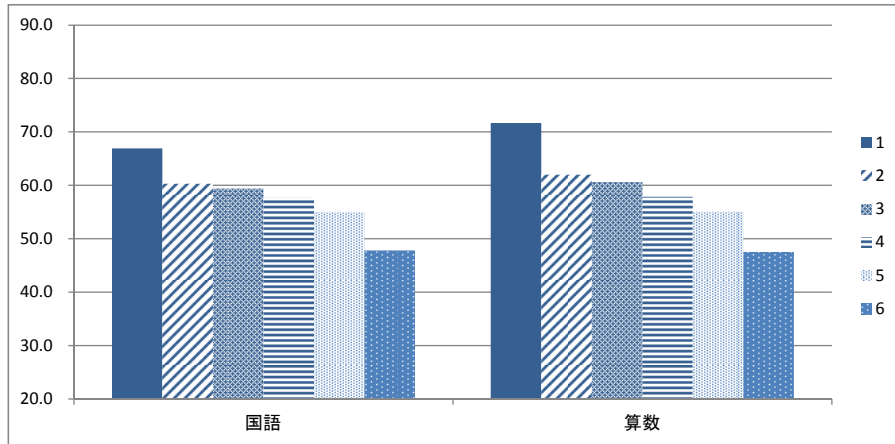
割合	選択肢	国語	算数	社会	理科	
56.2%	1	57.0	64.1	66.9	67.6	当てはまる
31.2%	2	53.4	60.4	61.9	63.0	どちらかといえば、当てはまる
9.5%	3	48.3	54.7	56.7	58.3	どちらかといえば、当てはまらない
3.1%	4	43.8	49.2	49.3	53.4	当てはまらない

1 学校の授業時間以外に、ふだん、1日当たりどれくらいの時間、勉強をしますか。



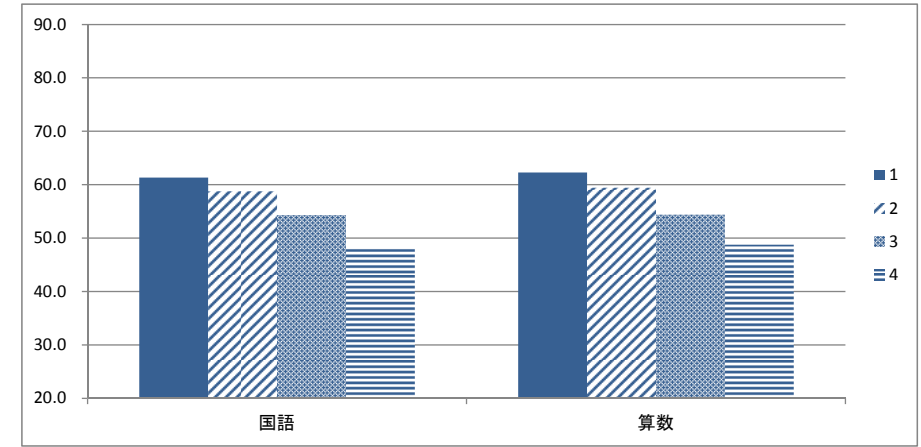
割合	選択肢	国語	算数	
5.9%	1	61.9	64.2	3時間以上
16.2%	2	59.9	60.3	2時間以上, 3時間より少ない
45.0%	3	58.2	58.9	1時間以上, 2時間より少ない
24.8%	4	54.0	54.1	30分以上, 1時間より少ない
6.5%	5	47.0	46.9	30分より少ない
1.7%	6	39.9	40.7	全くしない

2 土曜日や日曜日など学校が休みの日に、1日当たりどれくらいの時間、勉強をしますか。



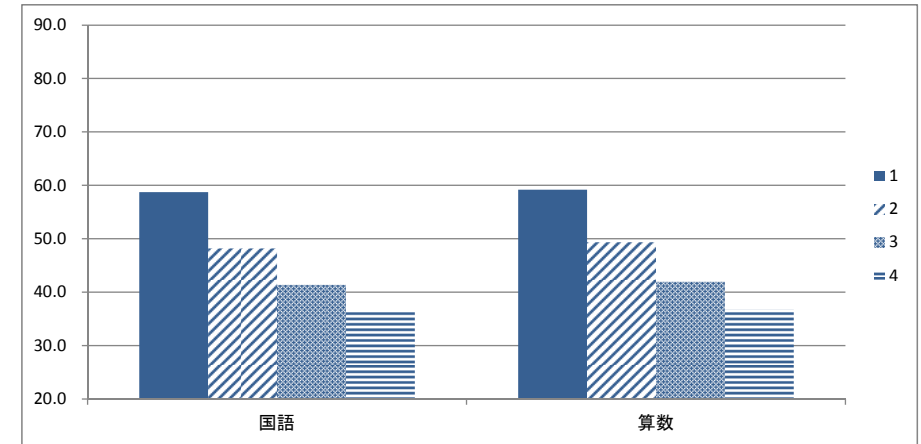
割合	選択肢	国語	算数	
4.1%	1	66.9	71.7	4時間以上
5.2%	2	60.3	62.0	3時間以上, 4時間より少ない
12.5%	3	59.4	60.6	2時間以上, 3時間より少ない
34.9%	4	57.6	57.9	1時間以上, 2時間より少ない
35.2%	5	55.0	55.0	1時間より少ない
8.1%	6	47.8	47.5	全くしない

3 家で、自分で計画を立てて勉強をしていますか。



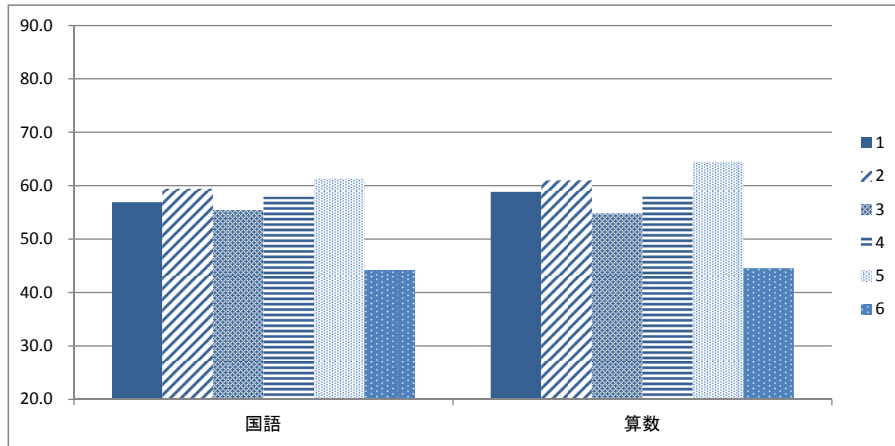
割合	選択肢	国語	算数	
20.8%	1	61.3	62.3	している
35.2%	2	58.8	59.4	どちらかといえば, している
33.1%	3	54.3	54.4	あまりしていない
10.9%	4	48.1	48.8	全くしていない

4 家で、学校の宿題をしていますか。



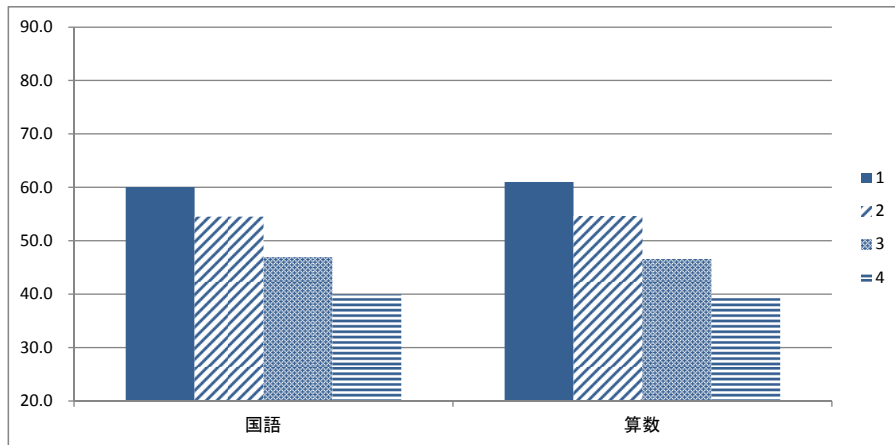
割合	選択肢	国語	算数	
83.7%	1	58.7	59.2	している
11.3%	2	48.2	49.3	どちらかといえば, している
4.3%	3	41.4	41.9	あまりしていない
0.7%	4	36.5	36.7	全くしていない

5 授業の中で分からないことがあったら、どうすることが多いですか。



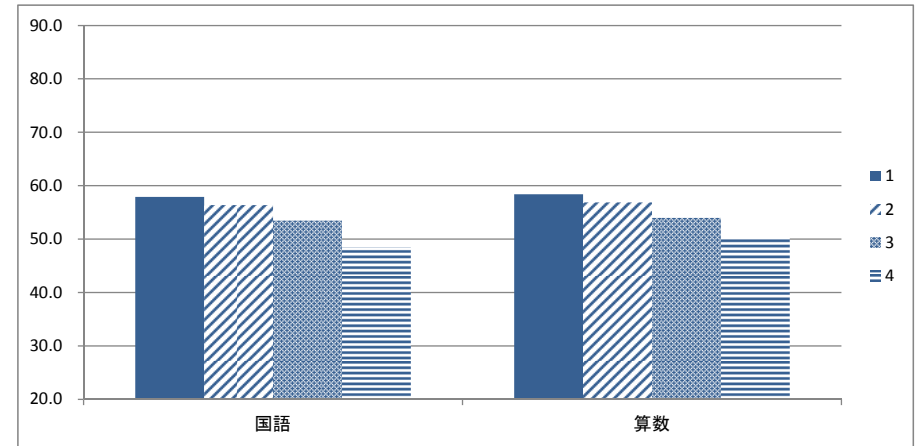
割合	選択肢	国語	算数		
12.4%	1	56.9	58.9		その場で先生にきく
6.1%	2	59.4	61.0		授業が終わってから先生にききに行く
38.7%	3	55.4	54.8		友達にきく
24.7%	4	57.9	58.0		家の人にきく
12.9%	5	61.3	64.5		自分で調べる
5.2%	6	44.2	44.5		そのままにしておく

6 ふだんの授業では、自分の考えを発表する場面が与えられていると思う。



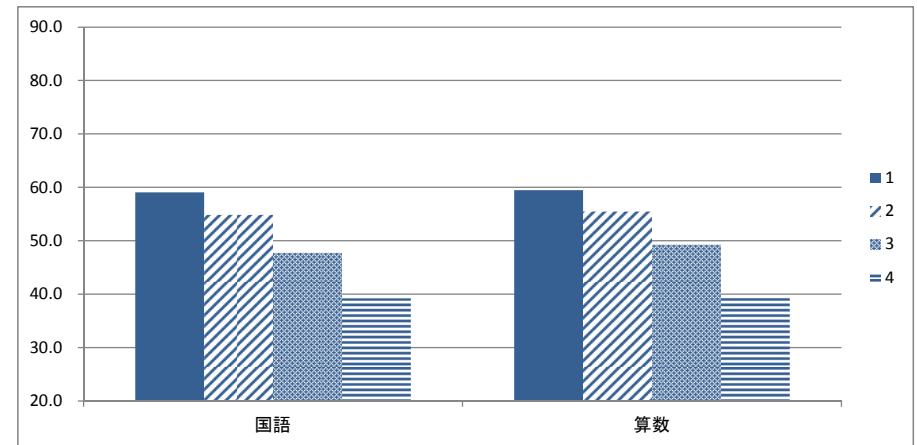
割合	選択肢	国語	算数		
55.6%	1	60.0	61.0		当てはまる
34.1%	2	54.5	54.6		どちらかといえば、当てはまる
8.0%	3	47.0	46.6		どちらかといえば、当てはまらない
2.4%	4	40.0	39.3		当てはまらない

7 ふだんの授業では、学級の友達との間で話し合う活動をよく行っていると思う。



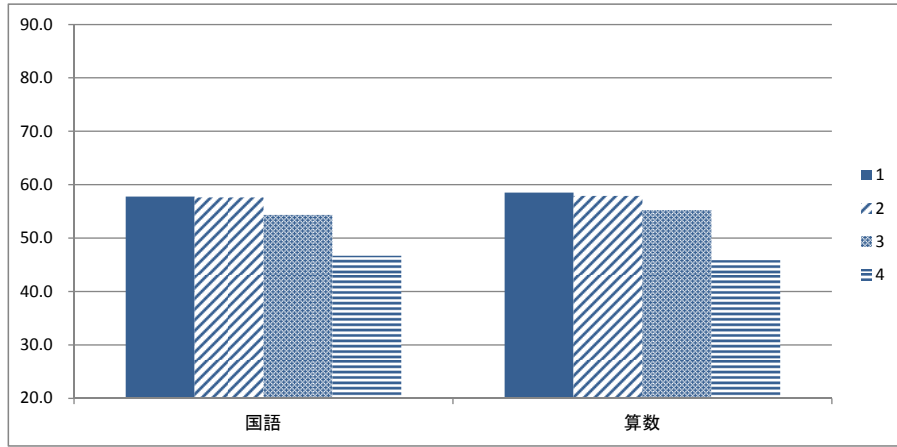
割合	選択肢	国語	算数		
47.6%	1	57.9	58.4		当てはまる
40.2%	2	56.4	56.9		どちらかといえば、当てはまる
10.0%	3	53.5	54.0		どちらかといえば、当てはまらない
2.2%	4	48.4	50.3		当てはまらない

8 ふだんの授業では、はじめに授業の目標（めあて・ねらい）が示されていると思う。



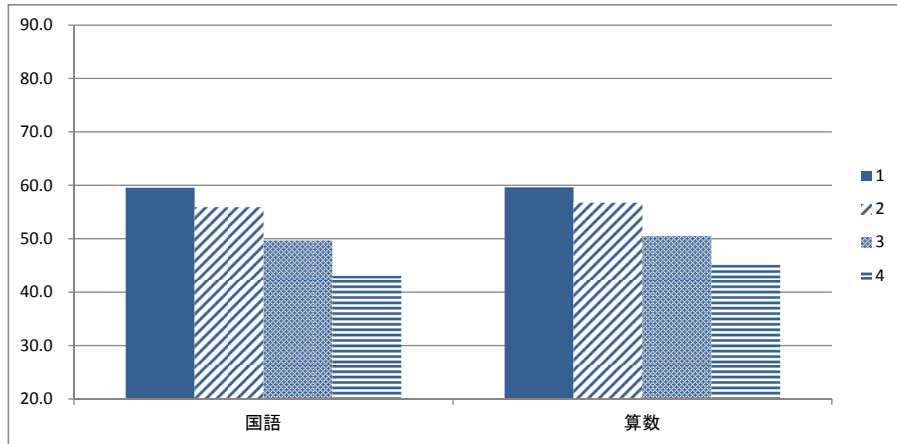
割合	選択肢	国語	算数		
64.5%	1	59.1	59.4		当てはまる
25.5%	2	54.8	55.5		どちらかといえば、当てはまる
7.5%	3	47.7	49.3		どちらかといえば、当てはまらない
2.6%	4	39.2	39.6		当てはまらない

9 ふだんの授業では、最後に学習内容をふり返る活動をよく行っていると思う。



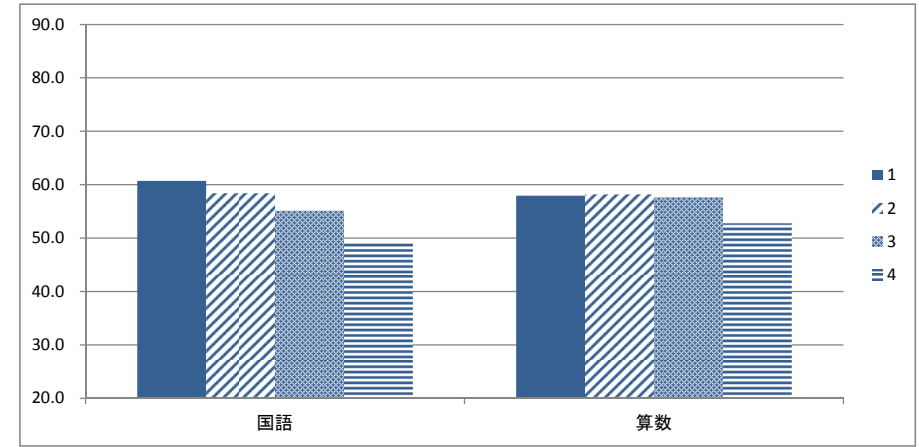
割合	選択肢	国語	算数			
35.7%	1	57.8	58.5			当てはまる
43.6%	2	57.6	57.9			どちらかといえば、当てはまる
16.2%	3	54.3	55.3			どちらかといえば、当てはまらない
4.5%	4	46.7	45.9			当てはまらない

10 ふだんの授業では、先生の話や友達の見解を最後までよく聞いていると思う。



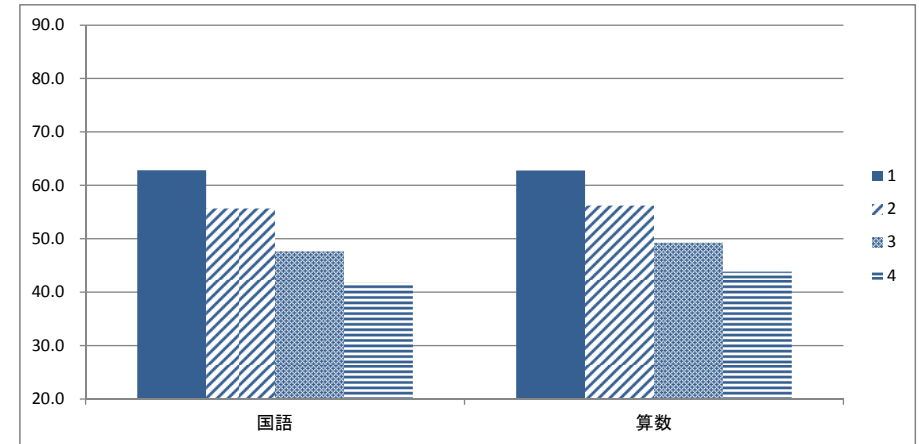
割合	選択肢	国語	算数			
42.6%	1	59.6	59.6			当てはまる
46.4%	2	55.9	56.7			どちらかといえば、当てはまる
9.2%	3	49.7	50.5			どちらかといえば、当てはまらない
1.9%	4	43.0	45.1			当てはまらない

11 国語の勉強は好きだ。



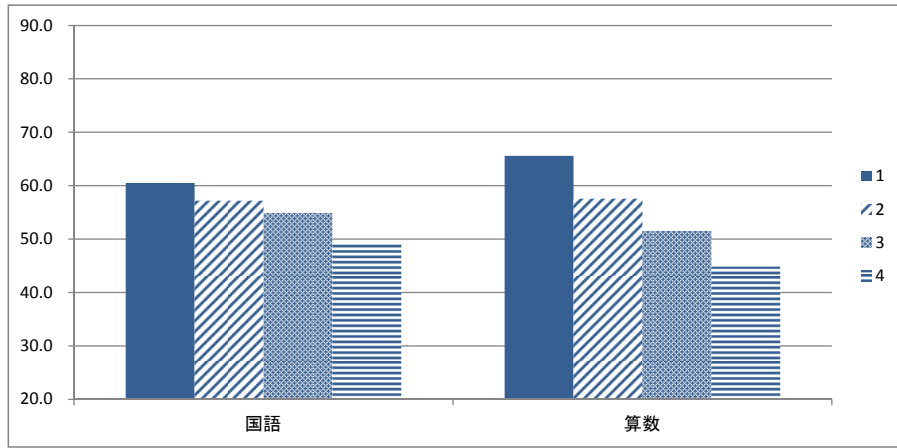
割合	選択肢	国語	算数			
21.8%	1	60.7	57.9			当てはまる
36.7%	2	58.4	58.2			どちらかといえば、当てはまる
26.4%	3	55.1	57.6			どちらかといえば、当てはまらない
15.1%	4	49.1	52.8			当てはまらない

12 国語の授業の内容はよく分かる。



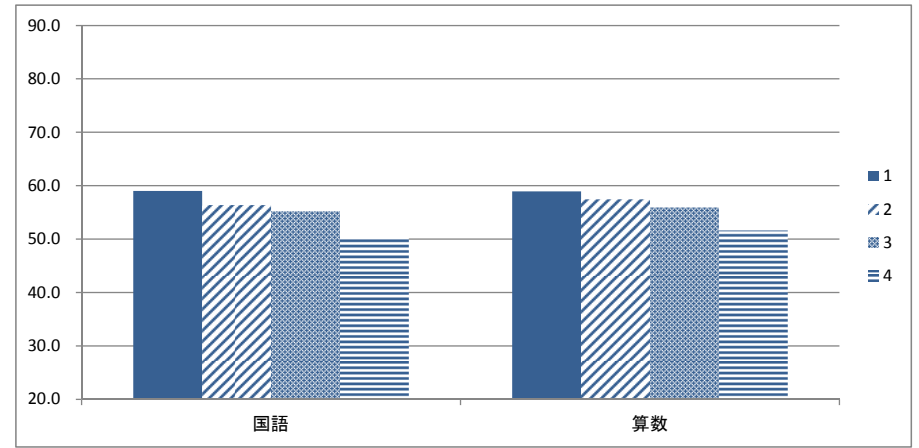
割合	選択肢	国語	算数			
34.9%	1	62.8	62.8			当てはまる
48.6%	2	55.7	56.2			どちらかといえば、当てはまる
12.9%	3	47.6	49.2			どちらかといえば、当てはまらない
3.6%	4	41.7	43.8			当てはまらない

13 算数の勉強は好きだ。



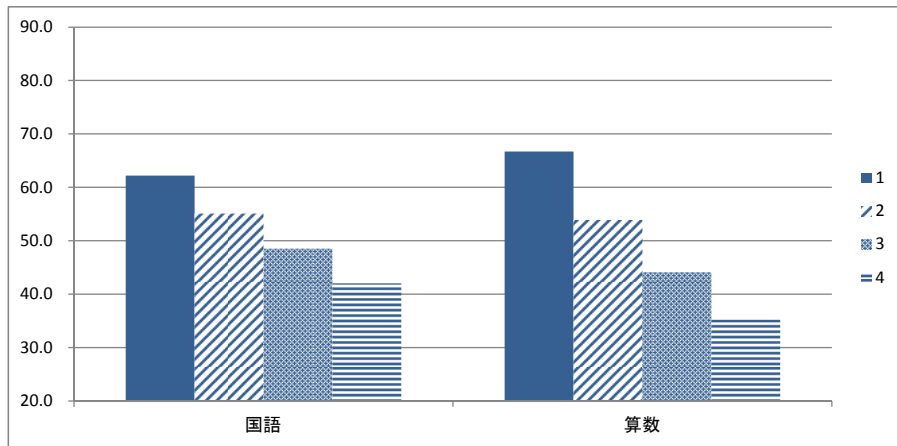
割合	選択肢	国語	算数			
34.6%	1	60.5	65.6			当てはまる
29.6%	2	57.2	57.6			どちらかといえば、当てはまる
20.6%	3	54.9	51.5			どちらかといえば、当てはまらない
15.2%	4	49.2	44.9			当てはまらない

15 社会の勉強は好きだ。



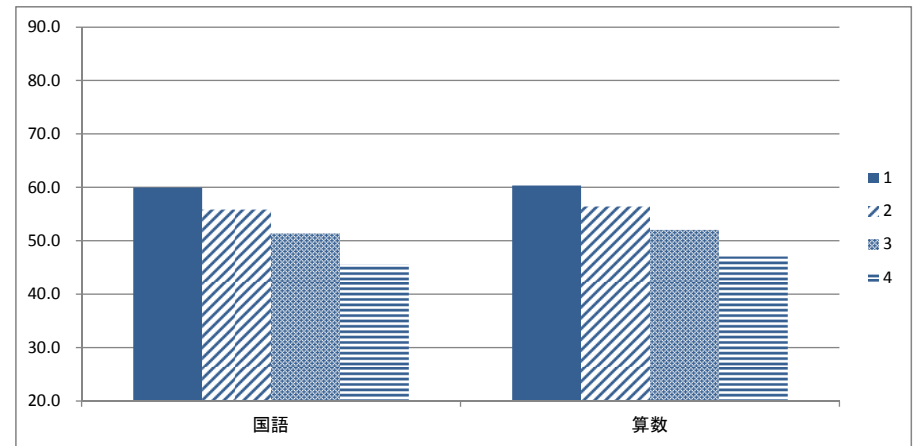
割合	選択肢	国語	算数			
43.8%	1	59.0	58.9			当てはまる
27.9%	2	56.4	57.5			どちらかといえば、当てはまる
17.1%	3	55.2	55.9			どちらかといえば、当てはまらない
11.2%	4	50.2	51.6			当てはまらない

14 算数の授業の内容はよく分かる。



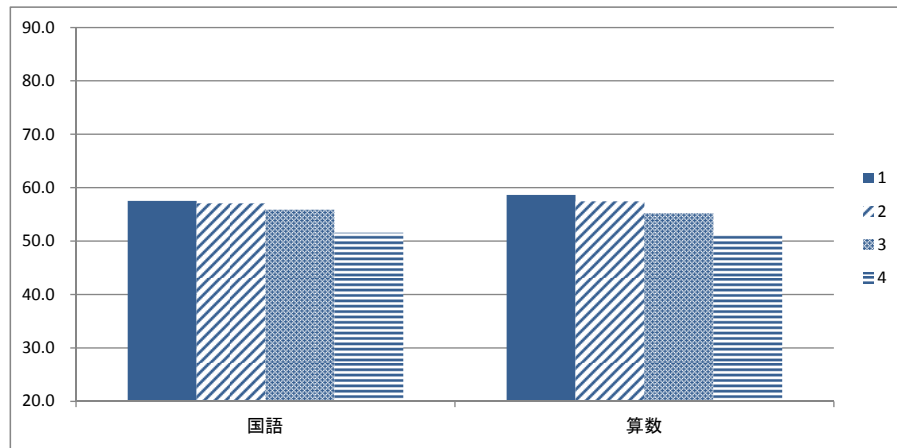
割合	選択肢	国語	算数			
42.3%	1	62.2	66.7			当てはまる
39.7%	2	55.1	53.9			どちらかといえば、当てはまる
13.8%	3	48.5	44.1			どちらかといえば、当てはまらない
4.3%	4	42.0	35.2			当てはまらない

16 社会の授業の内容はよく分かる。



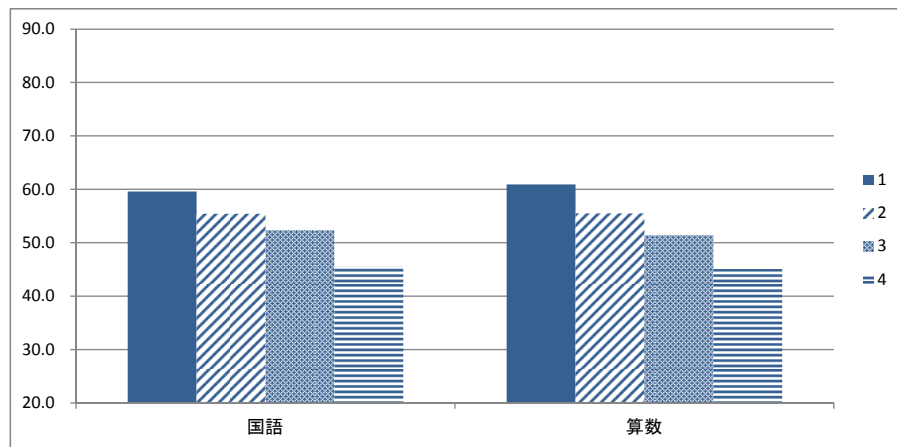
割合	選択肢	国語	算数			
45.5%	1	60.0	60.3			当てはまる
36.1%	2	55.8	56.4			どちらかといえば、当てはまる
14.2%	3	51.3	52.0			どちらかといえば、当てはまらない
4.3%	4	45.5	47.1			当てはまらない

17 理科の勉強は好きだ。



割合	選択肢	国語	算数			
45.8%	1	57.5	58.7			当てはまる
31.3%	2	57.1	57.4			どちらかといえば、当てはまる
14.9%	3	55.9	55.2			どちらかといえば、当てはまらない
8.0%	4	51.6	51.2			当てはまらない

18 理科の授業の内容はよく分かる。



割合	選択肢	国語	算数			
46.3%	1	59.6	60.9			当てはまる
38.5%	2	55.4	55.5			どちらかといえば、当てはまる
11.8%	3	52.4	51.4			どちらかといえば、当てはまらない
3.5%	4	45.5	45.1			当てはまらない