

「平成 2 5 年度
全国学力・学習
状況調査」結果
公表

本年 4 月に行われた「平成 2 5 年度全国学力・学習状況調査」の結果が、8 月 2 7 日に文部科学省から公表されました。同時に山口県の状況を概要として発表し、Web ページに掲載いたしました。

(<http://www.pref.yamaguchi.lg.jp/cms/a50900/zen-gaku/20111104001.html>)

今回は、山口県の小・中学校の状況をご紹介します。

小・中学校とも
に全国平均を上
回る！

平均正答率を山口県と全国で比べると、小・中学校ともに、国語、算数・数学の A・B の全区分で全国平均を上回る結果でした。

【小学校】

【中学校】

区分	平均正答率 (%)	
	山口県	全 国
国語 A	64.3	62.7
国語 B	50.2	49.4
算数 A	77.9	77.2
算数 B	59.9	58.4

区分	平均正答率 (%)	
	山口県	全 国
国語 A	77.3	76.4
国語 B	68.3	67.4
数学 A	65.5	63.7
数学 B	44.2	41.5

○教科に関する
調査

山口県の児童生徒は、前学年までに学習した漢字を読むことができます。

(漢字の読み)

【小学国語 A】 ① (1) 乗り物の券を買う。 平均正答率 99.2%

【中学国語 A】 ⑧ 二 1 異論を唱える。 平均正答率 93.0%

(整数や分数の
計算)

山口県の児童生徒は、整数や分数の計算がよくできます。

【小学算数 A】 ① (7) $\frac{2}{9} \times 4$ 平均正答率 90.6%

【中学数学 A】 ① (2) $5 \times (4 - 7)$ 平均正答率 90.1%

各学校では、調査結果を分析し、課題改善に向けた具体的な取組を進めていきます。ご家庭でのご支援をよろしくお願いいたします。

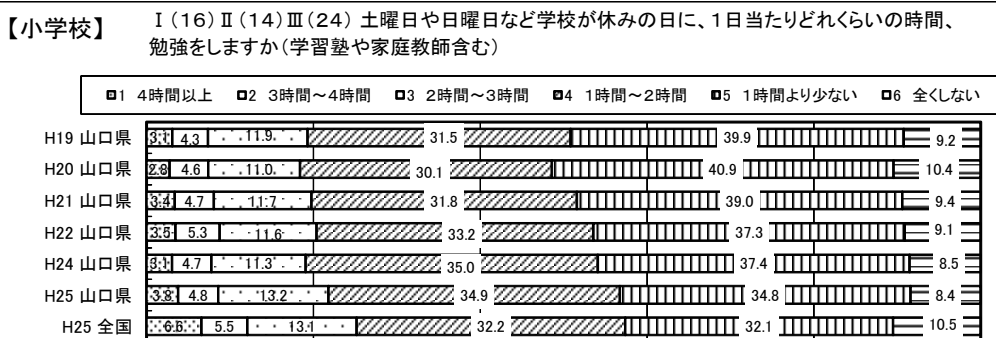
○学習状況調査

児童生徒に対する質問紙の調査からは、「近所の人への挨拶」「起床時刻」等の基本的な生活習慣は、これまで同様、全国と比べて望ましい状況にあります。

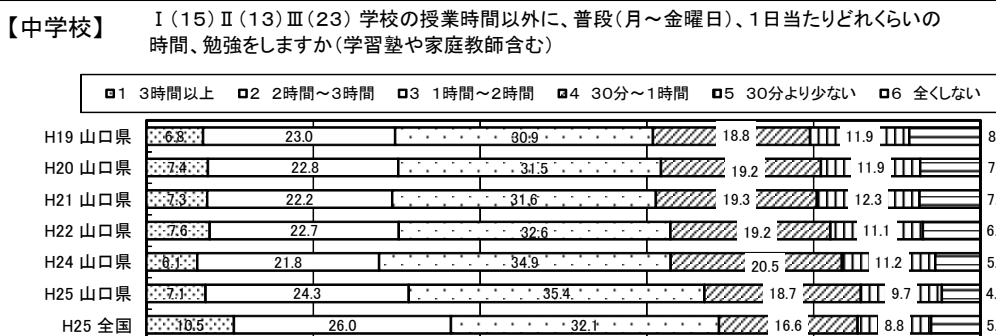
また、「授業の目標が示されている」「自分の考えを発表する機会が与えられている」「授業の中で話し合う活動をよく行っている」という児童生徒の割合等は、全国と比べて高い傾向が見られました。

しかしながら、下のグラフのように、これまで課題であった「学校の授業時間以外での学習時間」は、年々改善傾向にはあるものの、全国と比べて依然として低い状況にあります。

(小学生の土日の学習時間)



(中学生の平日の学習時間)



家庭学習の更なる充実を！

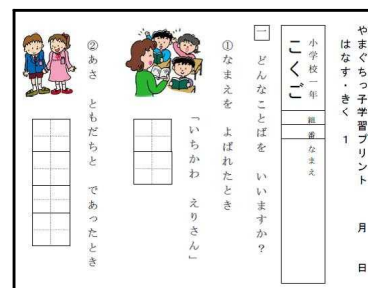
県教委では、学校で学んだことを復習したり、次の日の授業に向けて予習したりするなどの家庭学習を支援する「やまぐち学習支援プログラム~家庭版~」をWebに公開しております。

ステップ1から4までの難易度に応じた問題を用意しており、自分で問題に取り組み、採点できるようになっています。

ぜひ、ご活用ください。



【やまぐち学習支援プログラムトップ画面】



【小学1年国語プリント例】

「やまぐちっ子学習プリント」で検索を！

やまぐちっ子学習プリント

